KEMENTERIAN
KESEHATAN
REPUBLIK
INDONESIA

# Infografis Kesehatan Indonesia 2022

Pusat Data dan Teknologi Informasi

Tahun 2023

# Infografis Kesehatan Indonesia 2022

## DAFTAR ISI


Daftar Isi ..... i
Kata Pengantar ..... ii
Indonesia ..... 01-02
Provinsi Aceh ..... 03-04
Provinsi Sumatera Utara ..... 05-06
Provinsi Sumatera Barat ..... 07-08
Provinsi Riau ..... 09-10
Provinsi Jambi ..... 11-12
Provinsi Sumatera Selatan ..... 13-14
Provinsi Bengkulu ..... 15-16
Provinsi Lampung ..... 17-18
Provinsi Kepulauan Bangka Belitung ..... 19-20
Provinsi Kepulauan Riau ..... 21-22
Provinsi DKI Jakarta ..... 23-24
Provinsi Jawa Barat ..... 25-26
Provinsi Jawa Tengah ..... 27-28
Provinsi DI Yogyakarta ..... 29-30
Provinsi Jawa Timur ..... 31-32
Provinsi Banten ..... 33-34
Provinsi Bali ..... 35-36
Provinsi Nusa Tenggara Barat ..... 37-38
Provinsi Nusa Tenggara Timur ..... 39-40
Provinsi Kalimantan Barat ..... 41-42
Provinsi Kalimantan Tengah ..... 43-44
Provinsi Kalimantan Selatan ..... 45-46
Provinsi Kalimantan Timur ..... 47-48
Provinsi Kalimantan Utara ..... 49-50
Provinsi Sulawesi Utara ..... 51-52
Provinsi Sulawesi Tengah ..... 53-54
Provinsi Sulawesi Selatan ..... 55-56
Provinsi Sulawesi Tenggara ..... 57-58
Provinsi Gorontalo ..... 59-60
Provinsi Sulawesi Barat ..... 61-62
Provinsi Maluku ..... 63-64
Provinsi Maluku Utara ..... 65-66
Provinsi Papua Barat ..... 67-68
Provinsi Papua ..... 69-70

# KATA PENGANTAR

Alhamdulillah, puji syukur kepada Tuhan Yang Maha Esa, sehingga kami bisa menyelesaikan buku Infografis Kesehatan Indonesia Tahun 2022.

Infografis Kesehatan Indonesia 2022 ini berisi data sosiodemografi, ekonomi, fasilitas kesehatan, sdm Kesehatan, penyakit, kesehatan keluarga, dan COVID-19. Sumber data Infografis berasal dari Executive Summary Tahun 2022. Data dan informasi yang ditampilkan pada buku ini disajikan dalam bentuk infografis yang di dalamnya terdapat peta dan data dalam bentuk angka sehingga pembaca akan lebih mudah menangkap informasi di dalamnya.

Semoga publikasi ini dapat berguna bagi semua pihak, baik pemerintah, organisasi profesi, akademisi, sektor swasta, dan masyarakat serta berkontribusi secara positif bagi pembangunan kesehatan di Indonesia.

Penghargaan dan ucapan terima kasih kami sampaikan kepada semua pihak yang telah berkontribusi dalam penyusunan buku Infografis Kesehatan Indonesia 2022 ini. Kritik dan saran kami harapkan sebagai penyempurnaan Infografis Kesehatan Indonesia yang akan datang.

Jakarta, September 2023

Kepala Pusat Data dan Teknologi Informasi
Kementerian Kesehatan Republik Indonesia

**Tiomaida Seviana H.H., S.H., M.A.P**

# INDONESIA

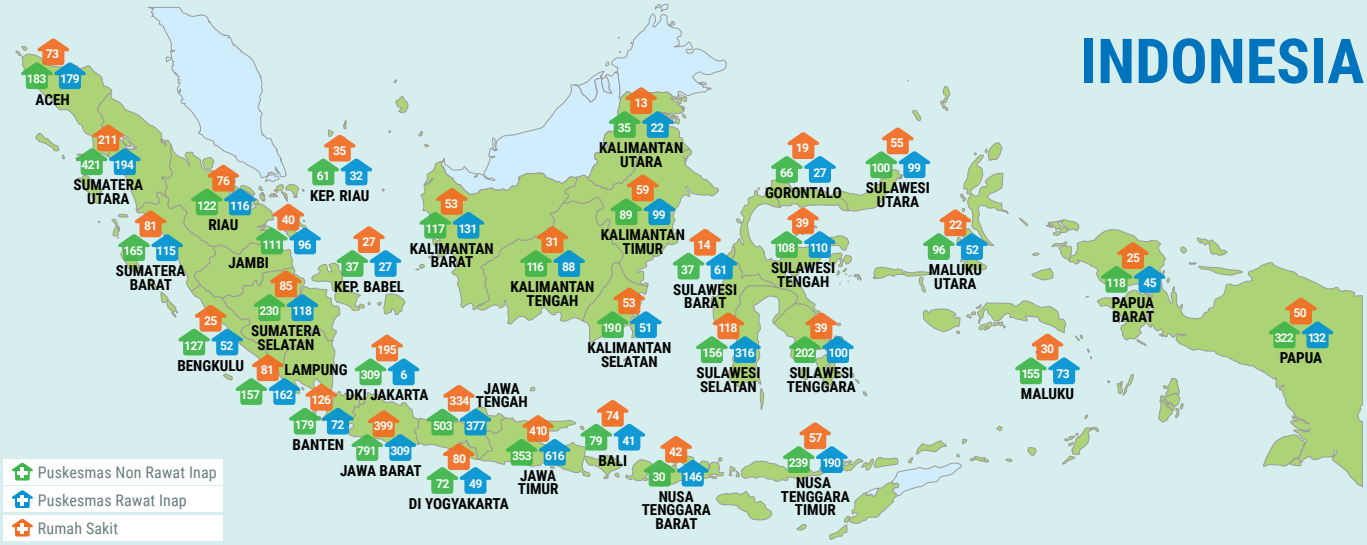


## SOSIODEMOGRAFI & EKONOMI

**Jumlah Penduduk**

**274.859.094**

**Kepadatan Penduduk**

**145** jiwa/km$^2$

Sumber: Pusat Data dan Teknologi Informasi, 2022

Jumlah Penduduk Miskin (ribu jiwa)

**26.363,27**

Persentase Penduduk Miskin

**9,57%**

Sumber: Badan Pusat Statistik, 2023

**Indeks Pembangunan Manusia**

**72,91**

Sumber: Badan Pusat Statistik, 2023

## FASILITAS KESEHATAN

Jumlah **Klinik Teregistrasi** **13.410**

Sumber: Ditjen Yankes, 2023

Jumlah **Puskesmas Non Rawat Inap** **6.072**

Sumber: Pusat Data dan Teknologi Informasi, 2023

Jumlah **Puskesmas Rawat Inap** **4.302**

Sumber: Pusat Data dan Teknologi Informasi, 2023

Jumlah **Apotek** **32.282**

Sumber: Ditjen Farmalkes, 2023

Jumlah **Rumah Sakit** **3.072**

Sumber: Ditjen Yankes, 2023

## SDM KESEHATAN

Jumlah Dokter **149.151**

Rasio Dokter: **54,3** per **100.000** penduduk

Jumlah Dokter Gigi **26.959**

Rasio Dokter Gigi: **9,8** per **100.000** penduduk

Jumlah Perawat **563.739**

Rasio Perawat: **205,1** per **100.000** penduduk

Jumlah Bidan **336.984**

Rasio Bidan: **122,6** per **100.000** penduduk

Sumber: Ditjen Tenaga Kesehatan, 2023

## KESEHATAN KELUARGA

Remaja Putri — Mendapat Tablet Tambah Darah (TTD): **50%**

Ibu Hamil — Mendapat Tablet Tambah Darah (TTD): **86,2%**

Persalinan di Fasilitas Kesehatan: **87,9%**

Ibu Hamil Kunjungan Antenatal (K4): **86,2%**

Bayi ASI Eksklusif: **61,5%**

Kunjungan Neonatal Lengkap: **93,3%**

Imunisasi Dasar Lengkap: **99,96%**

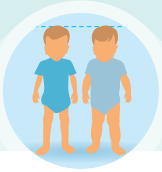

Balita Berat Badan Kurang dan Sangat Kurang (BB/U): **7,30%**

Balita Pendek dan Sangat Pendek (TB/U): **7,40%**

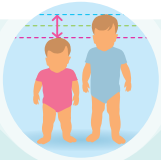

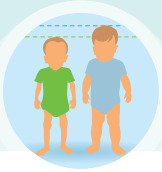

Balita Wasting (BB/TB): **4,60%**

Sumber: Ditjen Kesmas dan Ditjen P2P, 2023

## PENCEGAHAN DAN PENGENDALIAN PENYAKIT

### Tuberkulosis

Treatment Coverage (TC): **74,7%**

Success Rate (SR): **86,5%**

### Penyakit Tular Vektor dan Zoonosis

Incidence Rate (IR) DBD per 100.000 penduduk: **52,1**

Annnual Parasite Insidence (API) Malaria per 1.000 penduduk: **1,61**

### COVID-19

Kasus COVID-19 per 100.000 penduduk: **2.445**

Vaksinasi COVID-19: **74,6%**

Sumber: Ditjen P2P, 2023

PROVINSI

# ACEH

## SOSIODEMOGRAFI & EKONOMI

**Jumlah Penduduk**
**5.529.773**

**Kepadatan Penduduk**
**94** jiwa/km²

Sumber: Pusat Data dan Teknologi Informasi, 2022

Jumlah Penduduk Miskin (ribu jiwa)
**818,47**

Persentase Penduduk Miskin
**14,75%**

Sumber: Badan Pusat Statistik, 2023

**Indeks Fiskal**
**1,789**

**Kategori Kapasitas Fiskal Daerah**
**sedang**

Sumber: Permenkeu RI nomor 193/PMK.07/2022 tentang Peta Kapasistas Fiskal Daerah

**Indeks Pembangunan Manusia**
**72,80**

Sumber: Badan Pusat Statistik, 2023

## FASILITAS KESEHATAN

Jumlah **Klinik Teregistrasi** **285**
Sumber: Ditjen Yankes, 2023

Jumlah **Puskesmas Non Rawat Inap** **183**
Sumber: Pusat Data dan Teknologi Informasi, 2023

Jumlah **Puskesmas Rawat Inap** **179**
Sumber: Pusat Data dan Teknologi Informasi, 2023

Jumlah **Apotek** **578**
Sumber: Ditjen Farmalkes, 2023

Jumlah **Rumah Sakit** **73**
Sumber: Ditjen Yankes, 2023

## SDM KESEHATAN

Jumlah Dokter
**3.713**

Rasio Dokter:
**67,1**
per **100.000** penduduk

Jumlah Dokter Gigi
**564**

Rasio Dokter Gigi:
**10,2**
per **100.000** penduduk

Jumlah Perawat
**20.374**

Rasio Perawat:
**368,4**
per **100.000** penduduk

Jumlah Bidan
**21.606**

Rasio Bidan:
**390,7**
per **100.000** penduduk

Sumber: Ditjen Tenaga Kesehatan, 2023

## KESEHATAN KELUARGA

Persalinan di Fasilitas Kesehatan **85,4%**

Ibu Hamil Kunjungan Antenatal (K4) **82,3%**

Kunjungan Neonatal Lengkap **87,8%**

Remaja Putri — Mendapat Tablet Tambah Darah (TTD) **8,2%**

Ibu Hamil — Mendapat Tablet Tambah Darah (TTD) **77,5%**

Bayi ASI Eksklusif **49,4%**

Imunisasi Dasar Lengkap **48,1%**

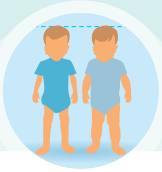

Balita Berat Badan Kurang dan Sangat Kurang (BB/U) **9,3%**

Balita Pendek dan Sangat Pendek (TB/U) **8,9%**

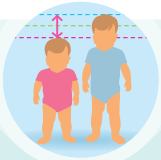

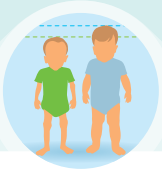

Balita Wasting (BB/TB) **5,5%**

Sumber: Ditjen Kesmas dan Ditjen P2P, 2023

## PENCEGAHAN DAN PENGENDALIAN PENYAKIT

### Tuberkulosis

Treatment Coverage (TC) **52,6%**

Success Rate (SR) **88,0%**

### Penyakit Tular Vektor dan Zoonosis

Incidence Rate (IR) DBD per 100.000 penduduk **37,6**

Annnual Parasite Insidence (API) Malaria per 1.000 penduduk **0,02**

### COVID-19

Kasus COVID-19 per 100.000 penduduk **810**

Vaksinasi COVID-19 **73,8%**

Sumber: Ditjen P2P, 2023

PROVINSI

# SUMATERA UTARA

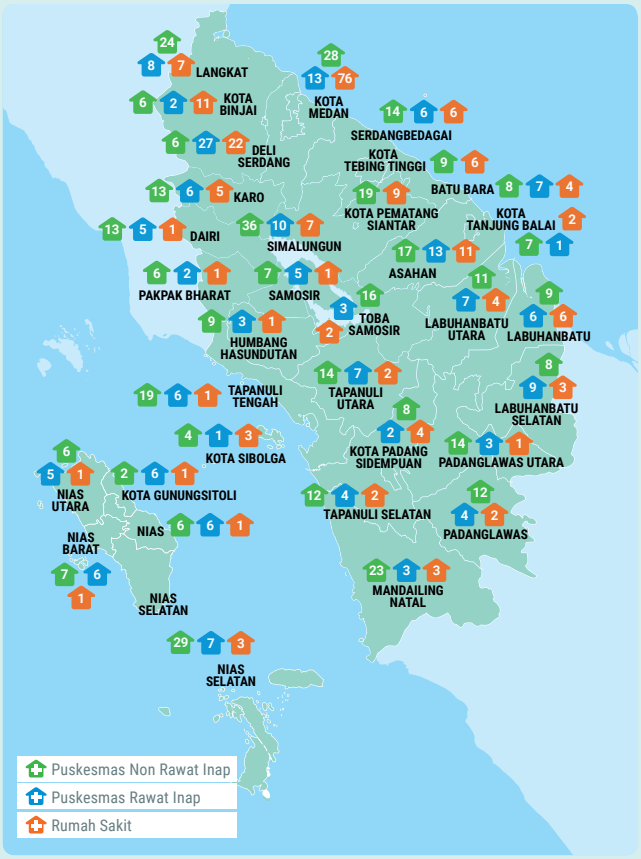


## SOSIODEMOGRAFI & EKONOMI

**Jumlah Penduduk**
**15.107.226**

**Kepadatan Penduduk**
**210** jiwa/km²

Sumber: Pusat Data dan Teknologi Informasi, 2022

Jumlah Penduduk Miskin (ribu jiwa)
**1.262,09**

Persentase Penduduk Miskin
**8,33%**

Sumber: Badan Pusat Statistik, 2023

**Indeks Fiskal**
**2,019**

**Kategori Kapasitas Fiskal Daerah**
**sedang**

Sumber: Permenkeu RI nomor 193/PMK.07/2022 tentang Peta Kapasistas Fiskal Daerah

**Indeks Pembangunan Manusia**
**72,71**

Sumber: Badan Pusat Statistik, 2023

## FASILITAS KESEHATAN

Jumlah **Klinik Teregistrasi** **684**
Sumber: Ditjen Yankes, 2023

Jumlah **Puskesmas Non Rawat Inap** **421**
Sumber: Pusat Data dan Teknologi Informasi, 2023

Jumlah **Puskesmas Rawat Inap** **194**
Sumber: Pusat Data dan Teknologi Informasi, 2023

Jumlah **Apotek** **1.554**
Sumber: Ditjen Farmalkes, 2023

Jumlah **Rumah Sakit** **211**
Sumber: Ditjen Yankes, 2023

## SDM KESEHATAN

Jumlah Dokter
**7.828**

Rasio Dokter:
**51,8**
per **100.000** penduduk

Jumlah Dokter Gigi
**1.284**

Rasio Dokter Gigi:
**8,5**
per **100.000** penduduk

Jumlah Perawat
**25.004**

Rasio Perawat:
**165,5**
per **100.000** penduduk

Jumlah Bidan
**26.276**

Rasio Bidan:
**173,9**
per **100.000** penduduk

Sumber: Ditjen Tenaga Kesehatan, 2023

## KESEHATAN KELUARGA

Persalinan di Fasilitas Kesehatan **85,3%**

Ibu Hamil Kunjungan Antenatal (K4) **83,1%**

Kunjungan Neonatal Lengkap **94,4%**

Remaja Putri — Mendapat Tablet Tambah Darah (TTD) **36,2%**

Ibu Hamil — Mendapat Tablet Tambah Darah (TTD) **81,3%**

Bayi ASI Eksklusif **44,5%**

Imunisasi Dasar Lengkap **95,9%**

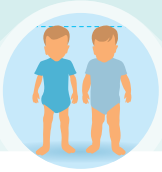

Balita Berat Badan Kurang dan Sangat Kurang (BB/U) **2,6%**

Balita Pendek dan Sangat Pendek (TB/U) **4,5%**

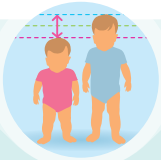

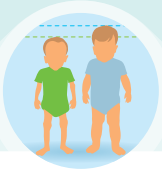

Balita Wasting (BB/TB) **1,8%**

Sumber: Ditjen Kesmas dan Ditjen P2P, 2023

## PENCEGAHAN DAN PENGENDALIAN PENYAKIT

### Tuberkulosis

Treatment Coverage (TC) **56,4%**

Success Rate (SR) **90,1%**

### Penyakit Tular Vektor dan Zoonosis

Incidence Rate (IR) DBD per 100.000 penduduk **56,5**

Annnual Parasite Insidence (API) Malaria per 1.000 penduduk **0,35**

### COVID-19

Kasus COVID-19 per 100.000 penduduk **1.097**

Vaksinasi COVID-19 **75,9%**

Sumber: Ditjen P2P, 2023

PROVINSI

# SUMATERA BARAT

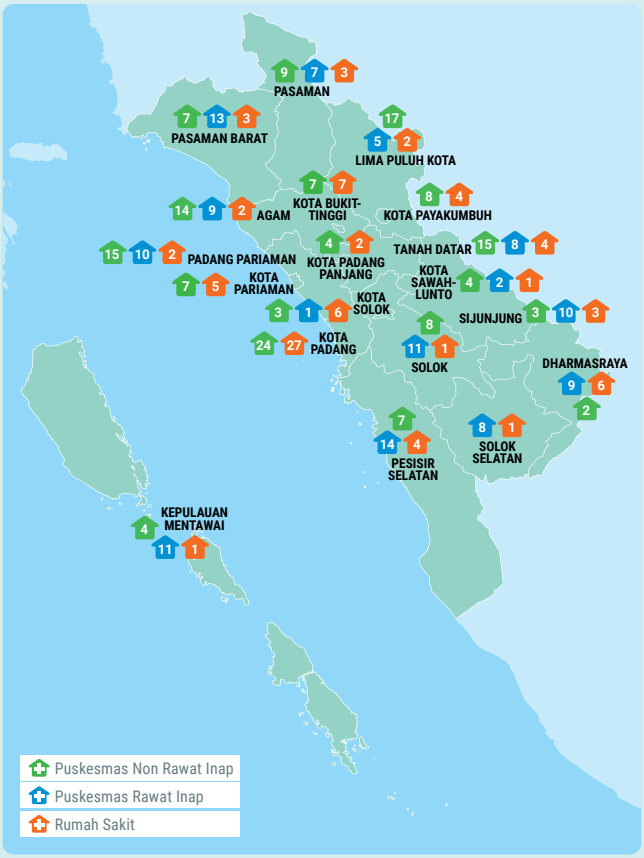


## SOSIODEMOGRAFI & EKONOMI

**Jumlah Penduduk**
**5.675.357**

**Kepadatan Penduduk**
**133** jiwa/km²

Sumber: Pusat Data dan Teknologi Informasi, 2022

Jumlah Penduduk Miskin (ribu jiwa)
**343,82**

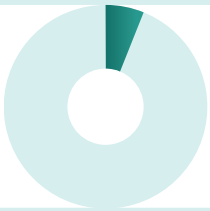

Persentase Penduduk Miskin
**6,04%**

Sumber: Badan Pusat Statistik, 2023

**Indeks Fiskal**
**1,411**

**Kategori Kapasitas Fiskal Daerah**
**sangat rendah**

Sumber: Permenkeu RI nomor 193/PMK.07/2022 tentang Peta Kapasistas Fiskal Daerah

**Indeks Pembangunan Manusia**
**73,26**

Sumber: Badan Pusat Statistik, 2023

## FASILITAS KESEHATAN

Jumlah **Klinik Teregistrasi** **212**
Sumber: Ditjen Yankes, 2023

Jumlah **Puskesmas Non Rawat Inap** **165**
Sumber: Pusat Data dan Teknologi Informasi, 2023

Jumlah **Puskesmas Rawat Inap** **115**
Sumber: Pusat Data dan Teknologi Informasi, 2023

Jumlah **Apotek** **658**
Sumber: Ditjen Farmalkes, 2023

Jumlah **Rumah Sakit** **81**
Sumber: Ditjen Yankes, 2023

## SDM KESEHATAN

Jumlah Dokter
**3.512**

Rasio Dokter:
**61,9**
per **100.000** penduduk

Jumlah Dokter Gigi
**605**

Rasio Dokter Gigi:
**10,7**
per **100.000** penduduk

Jumlah Perawat
**11.842**

Rasio Perawat:
**208,7**
per **100.000** penduduk

Jumlah Bidan
**8.993**

Rasio Bidan:
**158,5**
per **100.000** penduduk

Sumber: Ditjen Tenaga Kesehatan, 2023

## KESEHATAN KELUARGA

Remaja Putri — Mendapat Tablet Tambah Darah (TTD): **45,9%**

Ibu Hamil — Mendapat Tablet Tambah Darah (TTD): **81,7%**

Persalinan di Fasilitas Kesehatan: **75,3%**

Ibu Hamil Kunjungan Antenatal (K4): **74,8%**

Bayi ASI Eksklusif: **72,2%**

Kunjungan Neonatal Lengkap: **79,0%**

Imunisasi Dasar Lengkap: **72,2%**

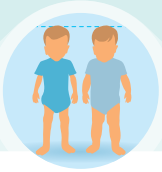

Balita Berat Badan Kurang dan Sangat Kurang (BB/U): **9,0%**

Balita Pendek dan Sangat Pendek (TB/U): **10,0%**

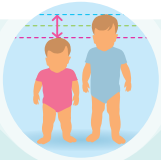

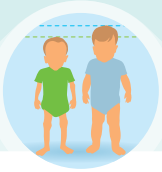

Balita Wasting (BB/TB): **5,5%**

Sumber: Ditjen Kesmas dan Ditjen P2P, 2023

## PENCEGAHAN DAN PENGENDALIAN PENYAKIT

### Tuberkulosis

Treatment Coverage (TC): **55,3%**

Success Rate (SR): **87,7%**

### Penyakit Tular Vektor dan Zoonosis

Incidence Rate (IR) DBD per 100.000 penduduk: **70,9**

Annnual Parasite Insidence (API) Malaria per 1.000 penduduk: **0,03**

### COVID-19

Kasus COVID-19 per 100.000 penduduk: **1.895**

Vaksinasi COVID-19: **67,4%**

Sumber: Ditjen P2P, 2023

PROVINSI
# RIAU

## SOSIODEMOGRAFI & EKONOMI

**Jumlah Penduduk**
**7.181.300**

**Kepadatan Penduduk**
**73** jiwa/km²

Sumber: Pusat Data dan Teknologi Informasi, 2022

Jumlah Penduduk Miskin (ribu jiwa)
**493,13**

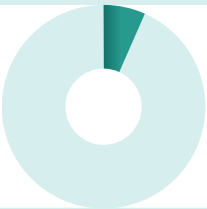

Persentase Penduduk Miskin
**6,84%**

Sumber: Badan Pusat Statistik, 2023

**Indeks Fiskal**
**2,215**

**Kategori Kapasitas Fiskal Daerah**
**tinggi**

Sumber: Permenkeu RI nomor 193/PMK.07/2022 tentang Peta Kapasistas Fiskal Daerah

**Indeks Pembangunan Manusia**
**73,52**

Sumber: Badan Pusat Statistik, 2023

## FASILITAS KESEHATAN

Jumlah **Klinik Teregistrasi** **284**
Sumber: Ditjen Yankes, 2023

Jumlah **Puskesmas Non Rawat Inap** **122**
Sumber: Pusat Data dan Teknologi Informasi, 2023

Jumlah **Puskesmas Rawat Inap** **116**
Sumber: Pusat Data dan Teknologi Informasi, 2023

Jumlah **Apotek** **840**
Sumber: Ditjen Farmalkes, 2023

Jumlah **Rumah Sakit** **76**
Sumber: Ditjen Yankes, 2023

## SDM KESEHATAN

Jumlah Dokter
**4.133**

Rasio Dokter:
**57,6**
per **100.000** penduduk

Jumlah Dokter Gigi
**645**

Rasio Dokter Gigi:
**9,0**
per **100.000** penduduk

Jumlah Perawat
**11.861**

Rasio Perawat:
**165,2**
per **100.000** penduduk

Jumlah Bidan
**9.567**

Rasio Bidan:
**133,2**
per **100.000** penduduk

Sumber: Ditjen Tenaga Kesehatan, 2023

## KESEHATAN KELUARGA

Persalinan di Fasilitas Kesehatan **85,1%**

Ibu Hamil Kunjungan Antenatal (K4) **87,3%**

Kunjungan Neonatal Lengkap **82,7%**

Remaja Putri — Mendapat Tablet Tambah Darah (TTD) **25,0%**

Ibu Hamil — Mendapat Tablet Tambah Darah (TTD) **76,3%**

Bayi ASI Eksklusif **36,2%**

Imunisasi Dasar Lengkap **86,7%**

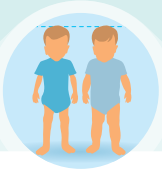

Balita Berat Badan Kurang dan Sangat Kurang (BB/U) **4,2%**

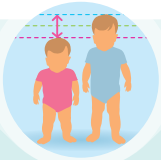

Balita Pendek dan Sangat Pendek (TB/U) **3,4%**

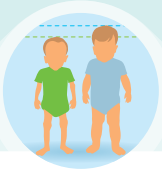

Balita Wasting (BB/TB) **3,7%**

Sumber: Ditjen Kesmas dan Ditjen P2P, 2023

## PENCEGAHAN DAN PENGENDALIAN PENYAKIT

### Tuberkulosis

Treatment Coverage (TC) **42,8%**

Success Rate (SR) **90,9%**

### Penyakit Tular Vektor dan Zoonosis

Incidence Rate (IR) DBD per 100.000 penduduk **33,0**

Annnual Parasite Insidence (API) Malaria per 1.000 penduduk **0,25**

### COVID-19

Kasus COVID-19 per 100.000 penduduk **2.143**

Vaksinasi COVID-19 **72,6%**

Sumber: Ditjen P2P, 2023

# PROVINSI JAMBI

## SOSIODEMOGRAFI & EKONOMI

| Jumlah Penduduk | Kepadatan Penduduk |
|---|---|
| 3.677.678 | 74 jiwa/km² |

Sumber: Pusat Data dan Teknologi Informasi, 2022

Jumlah Penduduk Miskin (ribu jiwa): **283,82**

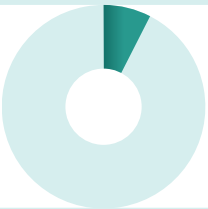

Persentase Penduduk Miskin: **7,70%**

Sumber: Badan Pusat Statistik, 2023

| Indeks Fiskal | Kategori Kapasitas Fiskal Daerah | Indeks Pembangunan Manusia |
|---|---|---|
| 1,239 | sangat rendah | 72,14 |

Sumber: Permenkeu RI nomor 193/PMK.07/2022 tentang Peta Kapasistas Fiskal Daerah

Sumber: Badan Pusat Statistik, 2023

## FASILITAS KESEHATAN

Jumlah **Klinik Teregistrasi** 153
Sumber: Ditjen Yankes, 2023

Jumlah **Puskesmas** Non Rawat Inap 111
Sumber: Pusat Data dan Teknologi Informasi, 2023

Jumlah **Puskesmas** Rawat Inap 96
Sumber: Pusat Data dan Teknologi Informasi, 2023

Jumlah **Apotek** 628
Sumber: Ditjen Farmalkes, 2023

Jumlah **Rumah Sakit** 40
Sumber: Ditjen Yankes, 2023

## SDM KESEHATAN

Jumlah Dokter **1.634**

Rasio Dokter: **44,4** per 100.000 penduduk

Jumlah Dokter Gigi **283**

Rasio Dokter Gigi: **7,7** per 100.000 penduduk

Jumlah Perawat **8.352**

Rasio Perawat: **227,1** per 100.000 penduduk

Jumlah Bidan **7.388**

Rasio Bidan: **200,9** per 100.000 penduduk

Sumber: Ditjen Tenaga Kesehatan, 2023

## KESEHATAN KELUARGA

Remaja Putri — Mendapat Tablet Tambah Darah (TTD): 39,5%

Ibu Hamil — Mendapat Tablet Tambah Darah (TTD): 87,9%

Persalinan di Fasilitas Kesehatan: 87,3%

Ibu Hamil Kunjungan Antenatal (K4): 90,8%

Bayi ASI Eksklusif: 59,9%

Kunjungan Neonatal Lengkap: 93,6%

Imunisasi Dasar Lengkap: 105,2%

Balita Berat Badan Kurang dan Sangat Kurang (BB/U): 3,9%

Balita Pendek dan Sangat Pendek (TB/U): 3,5%

Balita Wasting (BB/TB): 3,4%

Sumber: Ditjen Kesmas dan Ditjen P2P, 2023

## PENCEGAHAN DAN PENGENDALIAN PENYAKIT

### Tuberkulosis

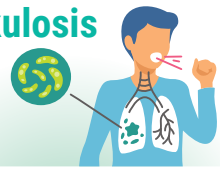

Treatment Coverage (TC): 39,2%

Success Rate (SR): 87,1%

### Penyakit Tular Vektor dan Zoonosis

Incidence Rate (IR) DBD per 100.000 penduduk: 37,5

Annual Parasite Insidence (API) Malaria per 1.000 penduduk: 0,07

### COVID-19

Kasus COVID-19 per 100.000 penduduk: 1.057

Vaksinasi COVID-19: 70,8%

Sumber: Ditjen P2P, 2023

PROVINSI

# SUMATERA SELATAN

## SOSIODEMOGRAFI & EKONOMI

**Jumlah Penduduk**
**8.803.213**

**Kepadatan Penduduk**
**99** jiwa/km²

Sumber: Pusat Data dan Teknologi Informasi, 2022

Jumlah Penduduk Miskin (ribu jiwa)
**1.054,99**

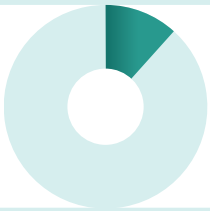

Persentase Penduduk Miskin
**11,95%**

Sumber: Badan Pusat Statistik, 2023

**Indeks Fiskal**
**1,89**

**Kategori Kapasitas Fiskal Daerah**
**sedang**

Sumber: Permenkeu RI nomor 193/PMK.07/2022 tentang Peta Kapasistas Fiskal Daerah

**Indeks Pembangunan Manusia**
**70,9**

Sumber: Badan Pusat Statistik, 2023

## FASILITAS KESEHATAN

Jumlah **Klinik Teregistrasi** **452**
Sumber: Ditjen Yankes, 2023

Jumlah **Puskesmas Non Rawat Inap** **230**
Sumber: Pusat Data dan Teknologi Informasi, 2023

Jumlah **Puskesmas Rawat Inap** **118**
Sumber: Pusat Data dan Teknologi Informasi, 2023

Jumlah **Apotek** **608**
Sumber: Ditjen Farmalkes, 2023

Jumlah **Rumah Sakit** **85**
Sumber: Ditjen Yankes, 2023

## SDM KESEHATAN

Jumlah Dokter
**3.787**

Rasio Dokter:
**43,0**
per **100.000** penduduk

Jumlah Dokter Gigi
**479**

Rasio Dokter Gigi:
**5,4**
per **100.000** penduduk

Jumlah Perawat
**16.906**

Rasio Perawat:
**192,0**
per **100.000** penduduk

Jumlah Bidan
**15.641**

Rasio Bidan:
**177,7**
per **100.000** penduduk

Sumber: Ditjen Tenaga Kesehatan, 2023

## KESEHATAN KELUARGA

Remaja Putri — Mendapat Tablet Tambah Darah (TTD): **62,3%**

Ibu Hamil — Mendapat Tablet Tambah Darah (TTD): **89,7%**

Persalinan di Fasilitas Kesehatan: **91,7%**

Ibu Hamil Kunjungan Antenatal (K4): **91,1%**

Bayi ASI Eksklusif: **56,9%**

Kunjungan Neonatal Lengkap: **94,6%**

Imunisasi Dasar Lengkap: **102,8%**

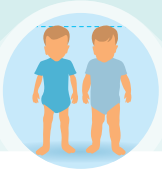

Balita Berat Badan Kurang dan Sangat Kurang (BB/U): **1,6%**

Balita Pendek dan Sangat Pendek (TB/U): **1,8%**

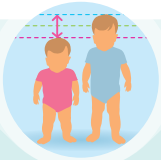

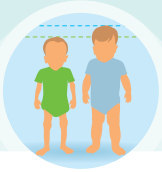

Balita Wasting (BB/TB): **1,6%**

Sumber: Ditjen Kesmas dan Ditjen P2P, 2023

## PENCEGAHAN DAN PENGENDALIAN PENYAKIT

### Tuberkulosis

Treatment Coverage (TC): **55,5%**

Success Rate (SR): **90,6%**

### Penyakit Tular Vektor dan Zoonosis

Incidence Rate (IR) DBD per 100.000 penduduk: **32,4**

Annnual Parasite Insidence (API) Malaria per 1.000 penduduk: **0,00**

### COVID-19

Kasus COVID-19 per 100.000 penduduk: **979**

Vaksinasi COVID-19: **69,3%**

Sumber: Ditjen P2P, 2023

PROVINSI

# BENGKULU

## SOSIODEMOGRAFI & EKONOMI

| Jumlah Penduduk | Kepadatan Penduduk |
|---|---|
| 2.038.146 | 101 jiwa/km² |

Sumber: Pusat Data dan Teknologi Informasi, 2022

Jumlah Penduduk Miskin (ribu jiwa): 292,93

Persentase Penduduk Miskin: 14,34%

Sumber: Badan Pusat Statistik, 2023

| Indeks Fiskal | Kategori Kapasitas Fiskal Daerah |
|---|---|
| 1,019 | sangat rendah |

Sumber: Permenkeu RI nomor 193/PMK.07/2022 tentang Peta Kapasistas Fiskal Daerah

Indeks Pembangunan Manusia: 72,16

Sumber: Badan Pusat Statistik, 2023

## FASILITAS KESEHATAN

Jumlah **Klinik Teregistrasi**: 87
Sumber: Ditjen Yankes, 2023

Jumlah **Puskesmas** Non Rawat Inap: 127
Sumber: Pusat Data dan Teknologi Informasi, 2023

Jumlah **Puskesmas** Rawat Inap: 52
Sumber: Pusat Data dan Teknologi Informasi, 2023

Jumlah **Apotek**: 392
Sumber: Ditjen Farmalkes, 2023

Jumlah **Rumah Sakit**: 25
Sumber: Ditjen Yankes, 2023

## SDM KESEHATAN

Jumlah Dokter: 903

Rasio Dokter: 44,3 per 100.000 penduduk

Jumlah Dokter Gigi: 163

Rasio Dokter Gigi: 8,0 per 100.000 penduduk

Jumlah Perawat: 5.237

Rasio Perawat: 256,9 per 100.000 penduduk

Jumlah Bidan: 4.874

Rasio Bidan: 239,1 per 100.000 penduduk

Sumber: Ditjen Tenaga Kesehatan, 2023

## KESEHATAN KELUARGA

Persalinan di Fasilitas Kesehatan **85,9%**

Ibu Hamil Kunjungan Antenatal (K4) **86,1%**

Kunjungan Neonatal Lengkap **86,7%**

Remaja Putri — Mendapat Tablet Tambah Darah (TTD) **71,3%**

Ibu Hamil — Mendapat Tablet Tambah Darah (TTD) **83,0%**

Bayi ASI Eksklusif **64,4%**

Imunisasi Dasar Lengkap **102,1%**

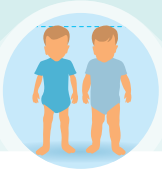

Balita Berat Badan Kurang dan Sangat Kurang (BB/U) **3,0%**

Balita Pendek dan Sangat Pendek (TB/U) **4,8%**

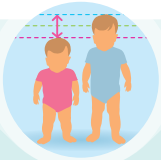

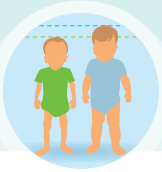

Balita Wasting (BB/TB) **1,4%**

Sumber: Ditjen Kesmas dan Ditjen P2P, 2023

## PENCEGAHAN DAN PENGENDALIAN PENYAKIT

### Tuberkulosis

Treatment Coverage (TC) **40,7%**

Success Rate (SR) **89,0%**

### Penyakit Tular Vektor dan Zoonosis

Incidence Rate (IR) DBD per 100.000 penduduk **65,7**

Annnual Parasite Insidence (API) Malaria per 1.000 penduduk **0,01**

### COVID-19

Kasus COVID-19 per 100.000 penduduk **1.457**

Vaksinasi COVID-19 **69,5%**

Sumber: Ditjen P2P, 2023

PROVINSI

# LAMPUNG

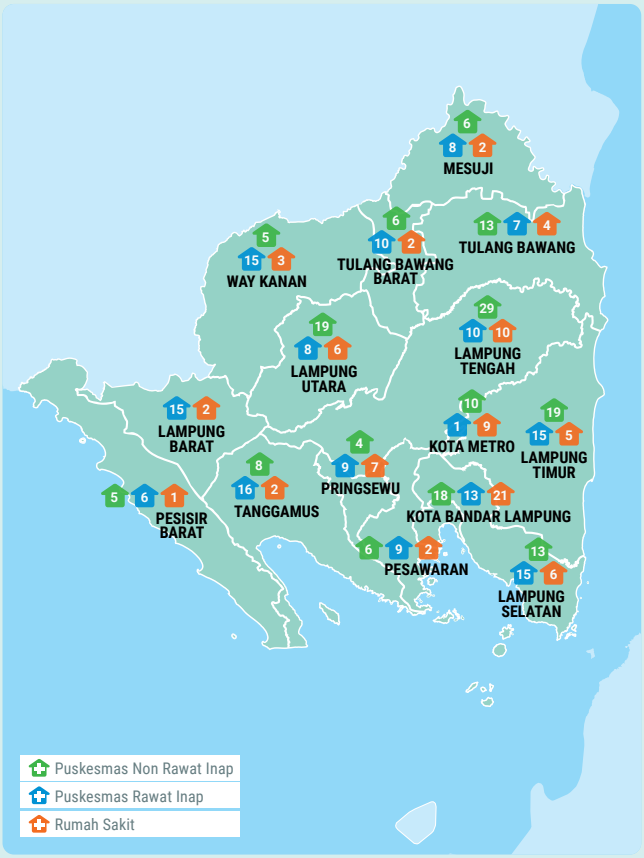


## SOSIODEMOGRAFI & EKONOMI

| Jumlah Penduduk | Kepadatan Penduduk |
|---|---|
| 8.683.167 | 265 jiwa/km² |

Sumber: Pusat Data dan Teknologi Informasi, 2022

| Jumlah Penduduk Miskin (ribu jiwa) | Persentase Penduduk Miskin |
|---|---|
| 995,59 | 11,44% |

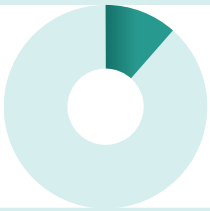

Sumber: Badan Pusat Statistik, 2023

| Indeks Fiskal | Kategori Kapasitas Fiskal Daerah | Indeks Pembangunan Manusia |
|---|---|---|
| 1,58 | rendah | 70,45 |

Sumber: Permenkeu RI nomor 193/PMK.07/2022 tentang Peta Kapasistas Fiskal Daerah

Sumber: Badan Pusat Statistik, 2023

## FASILITAS KESEHATAN

Jumlah **Klinik Teregistrasi** 434
Sumber: Ditjen Yankes, 2023

Jumlah **Puskesmas Non Rawat Inap** 161
Sumber: Pusat Data dan Teknologi Informasi, 2023

Jumlah **Puskesmas Rawat Inap** 157
Sumber: Pusat Data dan Teknologi Informasi, 2023

Jumlah **Apotek** 629
Sumber: Ditjen Farmalkes, 2023

Jumlah **Rumah Sakit** 82
Sumber: Ditjen Yankes, 2023

## SDM KESEHATAN

Jumlah Dokter **2.908**

Rasio Dokter: **33,5** per **100.000** penduduk

Jumlah Dokter Gigi **295**

Rasio Dokter Gigi: **3,4** per **100.000** penduduk

Jumlah Perawat **12.647**

Rasio Perawat: **145,6** per **100.000** penduduk

Jumlah Bidan **11.134**

Rasio Bidan: **128,2** per **100.000** penduduk

Sumber: Ditjen Tenaga Kesehatan, 2023

## KESEHATAN KELUARGA

Remaja Putri — Mendapat Tablet Tambah Darah (TTD): **51,3%**

Ibu Hamil — Mendapat Tablet Tambah Darah (TTD): **90,4%**

Persalinan di Fasilitas Kesehatan: **94,7%**

Ibu Hamil Kunjungan Antenatal (K4): **94,8%**

Bayi ASI Eksklusif: **69,2%**

Kunjungan Neonatal Lengkap: **96,2%**

Imunisasi Dasar Lengkap: **106,4%**

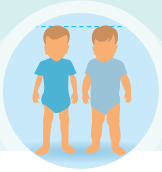

Balita Berat Badan Kurang dan Sangat Kurang (BB/U): **3,5%**

Balita Pendek dan Sangat Pendek (TB/U): **3,9%**

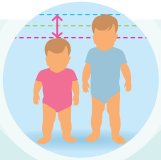

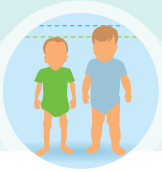

Balita Wasting (BB/TB): **2,9%**

Sumber: Ditjen Kesmas dan Ditjen P2P, 2023

## PENCEGAHAN DAN PENGENDALIAN PENYAKIT

### Tuberkulosis

Treatment Coverage (TC): **54,3%**

Success Rate (SR): **96,1%**

### Penyakit Tular Vektor dan Zoonosis

Incidence Rate (IR) DBD per 100.000 penduduk: **53,7**

Annnual Parasite Insidence (API) Malaria per 1.000 penduduk: **0,08**

### COVID-19

Kasus COVID-19 per 100.000 penduduk: **904**

Vaksinasi COVID-19: **66,7%**

Sumber: Ditjen P2P, 2023

PROVINSI

# KEPULAUAN BANGKA BELITUNG

## SOSIODEMOGRAFI & EKONOMI

| Jumlah Penduduk | Kepadatan Penduduk |
|---|---|
| 1.506.505 | 88 jiwa/km² |

Sumber: Pusat Data dan Teknologi Informasi, 2022

Jumlah Penduduk Miskin (ribu jiwa): 69,69

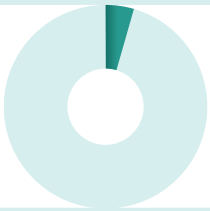

Persentase Penduduk Miskin: 4,61%

Sumber: Badan Pusat Statistik, 2023

| Indeks Fiskal | Kategori Kapasitas Fiskal Daerah | Indeks Pembangunan Manusia |
|---|---|---|
| 1,506 | rendah | 72,24 |

Sumber: Permenkeu RI nomor 193/PMK.07/2022 tentang Peta Kapasistas Fiskal Daerah

Sumber: Badan Pusat Statistik, 2023

## FASILITAS KESEHATAN

Jumlah **Klinik Teregistrasi**: 99
Sumber: Ditjen Yankes, 2023

Jumlah **Puskesmas** Non Rawat Inap: 37
Sumber: Pusat Data dan Teknologi Informasi, 2023

Jumlah **Puskesmas** Rawat Inap: 27
Sumber: Pusat Data dan Teknologi Informasi, 2023

Jumlah **Apotek**: 225
Sumber: Ditjen Farmalkes, 2023

Jumlah **Rumah Sakit**: 27
Sumber: Ditjen Yankes, 2023

## SDM KESEHATAN

Jumlah Dokter: 866

Rasio Dokter: 57,5 per 100.000 penduduk

Jumlah Dokter Gigi: 145

Rasio Dokter Gigi: 9,6 per 100.000 penduduk

Jumlah Perawat: 3.967

Rasio Perawat: 263,3 per 100.000 penduduk

Jumlah Bidan: 1.809

Rasio Bidan: 120,1 per 100.000 penduduk

Sumber: Ditjen Tenaga Kesehatan, 2023

## KESEHATAN KELUARGA

Persalinan di Fasilitas Kesehatan **85,3%**

Remaja Putri — Mendapat Tablet Tambah Darah (TTD) **83,5%**

Ibu Hamil — Mendapat Tablet Tambah Darah (TTD) **91,3%**

Ibu Hamil Kunjungan Antenatal (K4) **82,6%**

Bayi ASI Eksklusif **57,8%**

Kunjungan Neonatal Lengkap **89,1%**

Imunisasi Dasar Lengkap **90,6%**

Balita Berat Badan Kurang dan Sangat Kurang (BB/U) **4,0%**

Balita Pendek dan Sangat Pendek (TB/U) **3,5%**

Balita Wasting (BB/TB) **1,1%**

Sumber: Ditjen Kesmas dan Ditjen P2P, 2023

## PENCEGAHAN DAN PENGENDALIAN PENYAKIT

### Tuberkulosis

Treatment Coverage (TC) **41,5%**

Success Rate (SR) **86,5%**

### Penyakit Tular Vektor dan Zoonosis

Incidence Rate (IR) DBD per 100.000 penduduk **125,3**

Annual Parasite Insidence (API) Malaria per 1.000 penduduk **0,08**

### COVID-19

Kasus COVID-19 per 100.000 penduduk **4.365**

Vaksinasi COVID-19 **76,0%**

Sumber: Ditjen P2P, 2023

PROVINSI

# KEPULAUAN RIAU

## SOSIODEMOGRAFI & EKONOMI

**Jumlah Penduduk**
2.449.422

**Kepadatan Penduduk**
252 jiwa/km²

Sumber: Pusat Data dan Teknologi Informasi, 2022

Jumlah Penduduk Miskin (ribu jiwa)
148,89

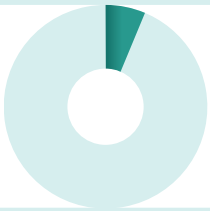

Persentase Penduduk Miskin
6,03%

Sumber: Badan Pusat Statistik, 2023

**Indeks Fiskal**
1,621

**Kategori Kapasitas Fiskal Daerah**
rendah

Sumber: Permenkeu RI nomor 193/PMK.07/2022 tentang Peta Kapasistas Fiskal Daerah

**Indeks Pembangunan Manusia**
76,46

Sumber: Badan Pusat Statistik, 2023

## FASILITAS KESEHATAN

Jumlah **Klinik Teregistrasi** 281
Sumber: Ditjen Yankes, 2023

Jumlah **Puskesmas** Non Rawat Inap 61
Sumber: Pusat Data dan Teknologi Informasi, 2023

Jumlah **Puskesmas** Rawat Inap 32
Sumber: Pusat Data dan Teknologi Informasi, 2023

Jumlah **Apotek** 470
Sumber: Ditjen Farmalkes, 2023

Jumlah **Rumah Sakit** 35
Sumber: Ditjen Yankes, 2023

## SDM KESEHATAN

Jumlah Dokter
1.648

Rasio Dokter:
67,3
per 100.000 penduduk

Jumlah Dokter Gigi
274

Rasio Dokter Gigi:
11,2
per 100.000 penduduk

Jumlah Perawat
5.219

Rasio Perawat:
213,1
per 100.000 penduduk

Jumlah Bidan
2.780

Rasio Bidan:
113,5
per 100.000 penduduk

Sumber: Ditjen Tenaga Kesehatan, 2023

## KESEHATAN KELUARGA

Persalinan di Fasilitas Kesehatan **89,9%**

Ibu Hamil Kunjungan Antenatal (K4) **90,5%**

Kunjungan Neonatal Lengkap **90,5%**

Remaja Putri — Mendapat Tablet Tambah Darah (TTD) **74,2%**

Ibu Hamil — Mendapat Tablet Tambah Darah (TTD) **86,2%**

Bayi ASI Eksklusif **56,4%**

Imunisasi Dasar Lengkap **97,4%**

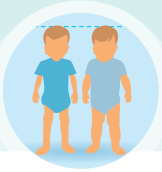

Balita Berat Badan Kurang dan Sangat Kurang (BB/U) **5,4%**

Balita Pendek dan Sangat Pendek (TB/U) **4,0%**

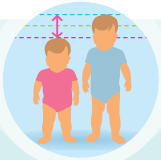

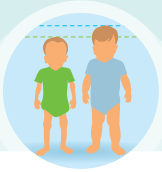

Balita Wasting (BB/TB) **3,5%**

Sumber: Ditjen Kesmas dan Ditjen P2P, 2023

## PENCEGAHAN DAN PENGENDALIAN PENYAKIT

### Tuberkulosis

Treatment Coverage (TC) **41,9%**

Success Rate (SR) **82,1%**

### Penyakit Tular Vektor dan Zoonosis

Incidence Rate (IR) DBD per 100.000 penduduk **91,2**

Annnual Parasite Insidence (API) Malaria per 1.000 penduduk **0,02**

### COVID-19

Kasus COVID-19 per 100.000 penduduk **3.167**

Vaksinasi COVID-19 **86,6%**

Sumber: Ditjen P2P, 2023

PROVINSI

# DKI JAKARTA

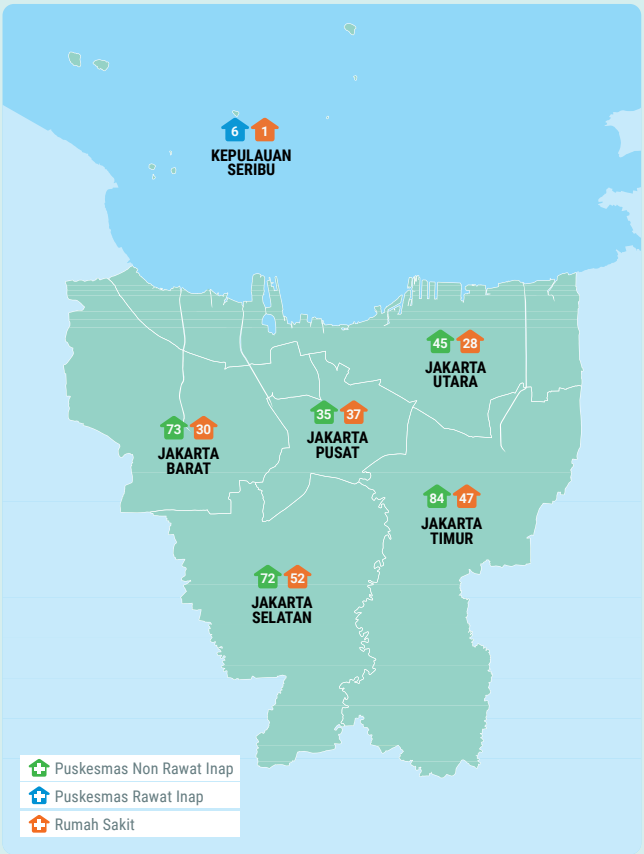


## SOSIODEMOGRAFI & EKONOMI

| Jumlah Penduduk | Kepadatan Penduduk |
|---|---|
| 10.711.809 | 17,031 jiwa/km² |

Sumber: Pusat Data dan Teknologi Informasi, 2022

Jumlah Penduduk Miskin (ribu jiwa): 494,93

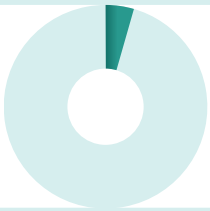

Persentase Penduduk Miskin: 4,61%

Sumber: Badan Pusat Statistik, 2023

| Indeks Fiskal | Kategori Kapasitas Fiskal Daerah |
|---|---|
| 3,007 | sangat tinggi |

Sumber: Permenkeu RI nomor 193/PMK.07/2022 tentang Peta Kapasistas Fiskal Daerah

Indeks Pembangunan Manusia: 81,65

Sumber: Badan Pusat Statistik, 2023

## FASILITAS KESEHATAN

Jumlah **Klinik Teregistrasi** 1.541
Sumber: Ditjen Yankes, 2023

Jumlah **Puskesmas** Non Rawat Inap 309
Sumber: Pusat Data dan Teknologi Informasi, 2023

Jumlah **Puskesmas** Rawat Inap 6
Sumber: Pusat Data dan Teknologi Informasi, 2023

Jumlah **Apotek** 1.932
Sumber: Ditjen Farmalkes, 2023

Jumlah **Rumah Sakit** 195
Sumber: Ditjen Yankes, 2023

## SDM KESEHATAN

Jumlah Dokter 19.314

Rasio Dokter: 180,3 per 100.000 penduduk

Jumlah Dokter Gigi 4.474

Rasio Dokter Gigi: 41,8 per 100.000 penduduk

Jumlah Perawat 38.911

Rasio Perawat: 363,3 per 100.000 penduduk

Jumlah Bidan 7.613

Rasio Bidan: 71,1 per 100.000 penduduk

Sumber: Ditjen Tenaga Kesehatan, 2023

## KESEHATAN KELUARGA

Persalinan di Fasilitas Kesehatan **77,2%**

Ibu Hamil Kunjungan Antenatal (K4) **77,1%**

Kunjungan Neonatal Lengkap **79,3%**

Remaja Putri — Mendapat Tablet Tambah Darah (TTD) **63,5%**

Ibu Hamil — Mendapat Tablet Tambah Darah (TTD) **91,1%**

Bayi ASI Eksklusif **72,7%**

Imunisasi Dasar Lengkap **102,8%**

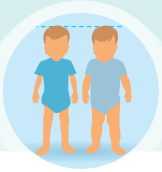

Balita Berat Badan Kurang dan Sangat Kurang (BB/U) **2,4%**

Balita Pendek dan Sangat Pendek (TB/U) **1,4%**

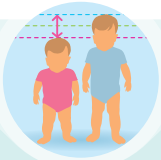

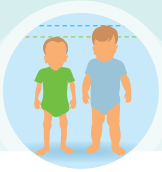

Balita Wasting (BB/TB) **1,9%**

Sumber: Ditjen Kesmas dan Ditjen P2P, 2023

## PENCEGAHAN DAN PENGENDALIAN PENYAKIT

### Tuberkulosis

Treatment Coverage (TC) **100,5%**

Success Rate (SR) **78,0%**

### Penyakit Tular Vektor dan Zoonosis

Incidence Rate (IR) DBD per 100.000 penduduk **76,0**

Annnual Parasite Insidence (API) Malaria per 1.000 penduduk **0,01**

### COVID-19

Kasus COVID-19 per 100.000 penduduk **14.231**

Vaksinasi COVID-19 **116,6%**

Sumber: Ditjen P2P, 2023

PROVINSI

# JAWA BARAT

## FASILITAS KESEHATAN

Jumlah **Klinik Teregistrasi** **2.483**
Sumber: Ditjen Yankes, 2023

Jumlah **Puskesmas** Non Rawat Inap **791**
Sumber: Pusat Data dan Teknologi Informasi, 2023

Jumlah **Puskesmas** Rawat Inap **309**
Sumber: Pusat Data dan Teknologi Informasi, 2023

Jumlah **Apotek** **5.107**
Sumber: Ditjen Farmalkes, 2023

Jumlah **Rumah Sakit** **399**
Sumber: Ditjen Yankes, 2023

## SOSIODEMOGRAFI & EKONOMI

Jumlah Penduduk
**50.639.156**

Kepadatan Penduduk
**1,302** jiwa/km²

Sumber: Pusat Data dan Teknologi Informasi, 2022

Jumlah Penduduk Miskin (ribu jiwa)
**4.053,62**

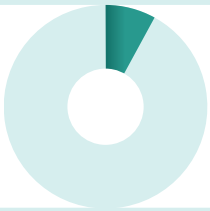

Persentase Penduduk Miskin
**7,98%**

Sumber: Badan Pusat Statistik, 2023

Indeks Fiskal
**2,546**

Kategori Kapasitas Fiskal Daerah
**sangat tinggi**

Sumber: Permenkeu RI nomor 193/PMK.07/2022 tentang Peta Kapasistas Fiskal Daerah

Indeks Pembangunan Manusia
**73,12**

Sumber: Badan Pusat Statistik, 2023

## SDM KESEHATAN

Jumlah Dokter
**20.539**

Rasio Dokter:
**40,6**
per **100.000** penduduk

Jumlah Dokter Gigi
**3.434**

Rasio Dokter Gigi:
**6,8**
per **100.000** penduduk

Jumlah Perawat
**67.798**

Rasio Perawat:
**133,9**
per **100.000** penduduk

Jumlah Bidan
**33.046**

Rasio Bidan:
**65,3**
per **100.000** penduduk

Sumber: Ditjen Tenaga Kesehatan, 2023

## KESEHATAN KELUARGA

Remaja Putri — Mendapat Tablet Tambah Darah (TTD): 54,6%

Ibu Hamil — Mendapat Tablet Tambah Darah (TTD): 90,7%

Persalinan di Fasilitas Kesehatan: 94,8%

Ibu Hamil Kunjungan Antenatal (K4): 95,6%

Bayi ASI Eksklusif: 64,1%

Kunjungan Neonatal Lengkap: 100,3%

Imunisasi Dasar Lengkap: 106,3%

Balita Berat Badan Kurang dan Sangat Kurang (BB/U): 5,9%

Balita Pendek dan Sangat Pendek (TB/U): 5,9%

Balita Wasting (BB/TB): 3,5%

Sumber: Ditjen Kesmas dan Ditjen P2P, 2023

## PENCEGAHAN DAN PENGENDALIAN PENYAKIT

### Tuberkulosis

Treatment Coverage (TC): 124,5%

Success Rate (SR): 80,5%

### Penyakit Tular Vektor dan Zoonosis

Incidence Rate (IR) DBD per 100.000 penduduk: 72,3

Annual Parasite Insidence (API) Malaria per 1.000 penduduk: 0,01

### COVID-19

Kasus COVID-19 per 100.000 penduduk: 2.434

Vaksinasi COVID-19: 76,5%

Sumber: Ditjen P2P, 2023

PROVINSI

# JAWA TENGAH

## SOSIODEMOGRAFI & EKONOMI

**Jumlah Penduduk**

**35.090.378**

**Kepadatan Penduduk**

**1,087** jiwa/km²

Sumber: Pusat Data dan Teknologi Informasi, 2022

Jumlah Penduduk Miskin (ribu jiwa)

**3.858,23**

Persentase Penduduk Miskin

**10,98%**

Sumber: Badan Pusat Statistik, 2023

**Indeks Fiskal**

**1,947**

**Kategori Kapasitas Fiskal Daerah**

**sedang**

Sumber: Permenkeu RI nomor 193/PMK.07/2022 tentang Peta Kapasistas Fiskal Daerah

**Indeks Pembangunan Manusia**

**72,79**

Sumber: Badan Pusat Statistik, 2023

## FASILITAS KESEHATAN

Jumlah **Klinik Teregistrasi** **1.660**

Sumber: Ditjen Yankes, 2023

Jumlah **Puskesmas Non Rawat Inap** **503**

Sumber: Pusat Data dan Teknologi Informasi, 2023

Jumlah **Puskesmas Rawat Inap** **377**

Sumber: Pusat Data dan Teknologi Informasi, 2023

Jumlah **Apotek** **4.013**

Sumber: Ditjen Farmalkes, 2023

Jumlah **Rumah Sakit** **334**

Sumber: Ditjen Yankes, 2023

## SDM KESEHATAN

Jumlah Dokter **15.855**

Rasio Dokter: **45,2** per **100.000** penduduk

Jumlah Dokter Gigi **2.447**

Rasio Dokter Gigi: **7,0** per **100.000** penduduk

Jumlah Perawat **62.434**

Rasio Perawat: **177,9** per **100.000** penduduk

Jumlah Bidan **30.773**

Rasio Bidan: **87,7** per **100.000** penduduk

Sumber: Ditjen Tenaga Kesehatan, 2023

## KESEHATAN KELUARGA

Remaja Putri — Mendapat Tablet Tambah Darah (TTD): **29,3%**

Ibu Hamil — Mendapat Tablet Tambah Darah (TTD): **78,3%**

Persalinan di Fasilitas Kesehatan: **92,3%**

Ibu Hamil Kunjungan Antenatal (K4): **90,4%**

Bayi ASI Eksklusif: **65,7%**

Kunjungan Neonatal Lengkap: **96,1%**

Imunisasi Dasar Lengkap: **114,1%**

Balita Berat Badan Kurang dan Sangat Kurang (BB/U): **10,4%**

Balita Pendek dan Sangat Pendek (TB/U): **10,5%**

Balita Wasting (BB/TB): **6,6%**

Sumber: Ditjen Kesmas dan Ditjen P2P, 2023

## PENCEGAHAN DAN PENGENDALIAN PENYAKIT

### Tuberkulosis

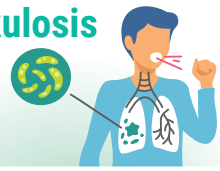

Treatment Coverage (TC): **83,4%**

Success Rate (SR): **84,1%**

### Penyakit Tular Vektor dan Zoonosis

Incidence Rate (IR) DBD per 100.000 penduduk: **35,6**

Annual Parasite Insidence (API) Malaria per 1.000 penduduk: **0,03**

### COVID-19

Kasus COVID-19 per 100.000 penduduk: **1.850**

Vaksinasi COVID-19: **75,7%**

Sumber: Ditjen P2P, 2023

PROVINSI

# DI YOGYAKARTA

## SOSIODEMOGRAFI & EKONOMI

**Jumlah Penduduk**
4.021.816

**Kepadatan Penduduk**
1,159 jiwa/km²

Sumber: Pusat Data dan Teknologi Informasi, 2022

Jumlah Penduduk Miskin (ribu jiwa)
463,63

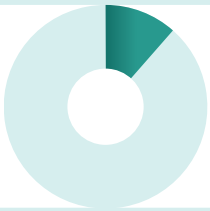

Persentase Penduduk Miskin
11,49%

Sumber: Badan Pusat Statistik, 2023

**Indeks Fiskal**
1,23

**Kategori Kapasitas Fiskal Daerah**
sangat rendah

Sumber: Permenkeu RI nomor 193/PMK.07/2022 tentang Peta Kapasistas Fiskal Daerah

**Indeks Pembangunan Manusia**
80,64

Sumber: Badan Pusat Statistik, 2023

## FASILITAS KESEHATAN

Jumlah **Klinik Teregistrasi** 248
Sumber: Ditjen Yankes, 2023

Jumlah **Puskesmas** Non Rawat Inap 72
Sumber: Pusat Data dan Teknologi Informasi, 2023

Jumlah **Puskesmas** Rawat Inap 49
Sumber: Pusat Data dan Teknologi Informasi, 2023

Jumlah **Apotek** 597
Sumber: Ditjen Farmalkes, 2023

Jumlah **Rumah Sakit** 80
Sumber: Ditjen Yankes, 2023

## SDM KESEHATAN

Jumlah Dokter
4.353

Rasio Dokter:
108,2
per 100.000 penduduk

Jumlah Dokter Gigi
906

Rasio Dokter Gigi:
22,5
per 100.000 penduduk

Jumlah Perawat
10.866

Rasio Perawat:
270,2
per 100.000 penduduk

Jumlah Bidan
2.976

Rasio Bidan:
74,0
per 100.000 penduduk

Sumber: Ditjen Tenaga Kesehatan, 2023

## KESEHATAN KELUARGA

Persalinan di Fasilitas Kesehatan **59,5%**

Ibu Hamil Kunjungan Antenatal (K4) **55,5%**

Kunjungan Neonatal Lengkap **56,6%**

Remaja Putri — Mendapat Tablet Tambah Darah (TTD) **61,9%**

Ibu Hamil — Mendapat Tablet Tambah Darah (TTD) **85,7%**

Bayi ASI Eksklusif **75,5%**

Imunisasi Dasar Lengkap **98,1%**

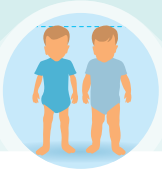

Balita Berat Badan Kurang dan Sangat Kurang (BB/U) **10,6%**

Balita Pendek dan Sangat Pendek (TB/U) **9,2%**

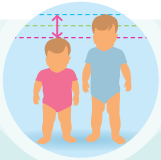

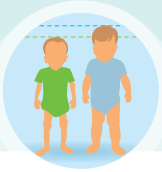

Balita Wasting (BB/TB) **5,4%**

Sumber: Ditjen Kesmas dan Ditjen P2P, 2023

## PENCEGAHAN DAN PENGENDALIAN PENYAKIT

### Tuberkulosis

Treatment Coverage (TC) **58,9%**

Success Rate (SR) **81,2%**

### Penyakit Tular Vektor dan Zoonosis

Incidence Rate (IR) DBD per 100.000 penduduk **53,8**

Annnual Parasite Insidence (API) Malaria per 1.000 penduduk **0,04**

### COVID-19

Kasus COVID-19 per 100.000 penduduk **5.845**

Vaksinasi COVID-19 **95,7%**

Sumber: Ditjen P2P, 2023

PROVINSI

# JAWA TIMUR

## SOSIODEMOGRAFI & EKONOMI

**Jumlah Penduduk**
**40.348.441**

**Kepadatan Penduduk**
**855** jiwa/km²

Sumber: Pusat Data dan Teknologi Informasi, 2022

Jumlah Penduduk Miskin (ribu jiwa)
**4.236,51**

Persentase Penduduk Miskin
**10,49%**

Sumber: Badan Pusat Statistik, 2023

**Indeks Fiskal**
**1,952**

**Kategori Kapasitas Fiskal Daerah**
**sedang**

Sumber: Permenkeu RI nomor 193/PMK.07/2022 tentang Peta Kapasistas Fiskal Daerah

**Indeks Pembangunan Manusia**
**72,75**

Sumber: Badan Pusat Statistik, 2023

## FASILITAS KESEHATAN

Jumlah **Klinik Teregistrasi** **1.680**
Sumber: Ditjen Yankes, 2023

Jumlah **Puskesmas Non Rawat Inap** **353**
Sumber: Pusat Data dan Teknologi Informasi, 2023

Jumlah **Puskesmas Rawat Inap** **616**
Sumber: Pusat Data dan Teknologi Informasi, 2023

Jumlah **Apotek** **4.531**
Sumber: Ditjen Farmalkes, 2023

Jumlah **Rumah Sakit** **410**
Sumber: Ditjen Yankes, 2023

## SDM KESEHATAN

Jumlah Dokter
**19.385**

Rasio Dokter:
**48,0**
per **100.000** penduduk

Jumlah Dokter Gigi
**4.466**

Rasio Dokter Gigi:
**11,1**
per **100.000** penduduk

Jumlah Perawat
**71.345**

Rasio Perawat:
**176,8**
per **100.000** penduduk

Jumlah Bidan
**33.437**

Rasio Bidan:
**82,9**
per **100.000** penduduk

Sumber: Ditjen Tenaga Kesehatan, 2023

## KESEHATAN KELUARGA

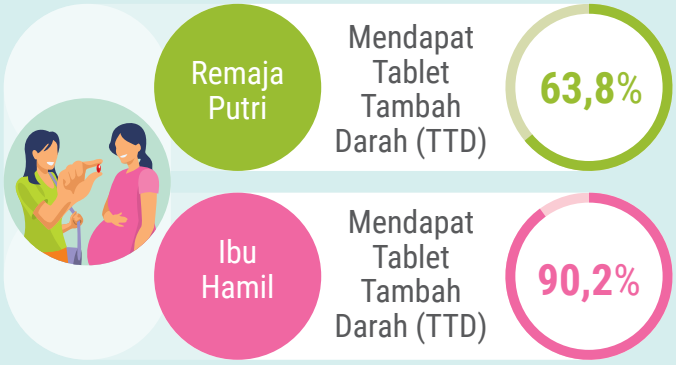

Persalinan di Fasilitas Kesehatan **93,6%**

Ibu Hamil Kunjungan Antenatal (K4) **88,5%**

Bayi ASI Eksklusif **67,4%**

Kunjungan Neonatal Lengkap **103,3%**

Imunisasi Dasar Lengkap **100,1%**

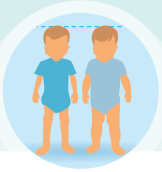

Balita Berat Badan Kurang dan Sangat Kurang (BB/U) **8,5%**

Balita Pendek dan Sangat Pendek (TB/U) **7,5%**

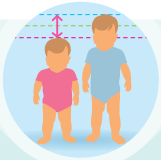

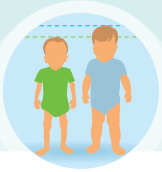

Balita Wasting (BB/TB) **6,8%**

Sumber: Ditjen Kesmas dan Ditjen P2P, 2023

## PENCEGAHAN DAN PENGENDALIAN PENYAKIT

### Tuberkulosis

Treatment Coverage (TC) **72,8%**

Success Rate (SR) **88,4%**

### Penyakit Tular Vektor dan Zoonosis

Incidence Rate (IR) DBD per 100.000 penduduk **32,8**

Annnual Parasite Insidence (API) Malaria per 1.000 penduduk **0,01**

### COVID-19

Kasus COVID-19 per 100.000 penduduk **1.574**

Vaksinasi COVID-19 **74,8%**

Sumber: Ditjen P2P, 2023

PROVINSI

# BANTEN

## SOSIODEMOGRAFI & EKONOMI

| Jumlah Penduduk | Kepadatan Penduduk |
|---|---|
| 13.251.533 | 1,286 jiwa/km² |

Sumber: Pusat Data dan Teknologi Informasi, 2022

Jumlah Penduduk Miskin (ribu jiwa): 829,66

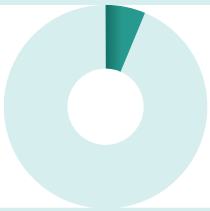

Persentase Penduduk Miskin: 6,24%

Sumber: Badan Pusat Statistik, 2023

| Indeks Fiskal | Kategori Kapasitas Fiskal Daerah | Indeks Pembangunan Manusia |
|---|---|---|
| 2,934 | sangat tinggi | 73,32 |

Sumber: Permenkeu RI nomor 193/PMK.07/2022 tentang Peta Kapasistas Fiskal Daerah

Sumber: Badan Pusat Statistik, 2023

## FASILITAS KESEHATAN

Jumlah **Klinik Teregistrasi** 834
Sumber: Ditjen Yankes, 2023

Jumlah **Puskesmas** Non Rawat Inap 171
Sumber: Pusat Data dan Teknologi Informasi, 2023

Jumlah **Puskesmas** Rawat Inap 76
Sumber: Pusat Data dan Teknologi Informasi, 2023

Jumlah **Apotek** 1.326
Sumber: Ditjen Farmalkes, 2023

Jumlah **Rumah Sakit** 126
Sumber: Ditjen Yankes, 2023

## SDM KESEHATAN

Jumlah Dokter 6.567

Rasio Dokter: 49,6 per 100.000 penduduk

Jumlah Dokter Gigi 1.145

Rasio Dokter Gigi: 8,6 per 100.000 penduduk

Jumlah Perawat 17.843

Rasio Perawat: 134,6 per 100.000 penduduk

Jumlah Bidan 9.457

Rasio Bidan: 71,4 per 100.000 penduduk

Sumber: Ditjen Tenaga Kesehatan, 2023

## KESEHATAN KELUARGA

Remaja Putri — Mendapat Tablet Tambah Darah (TTD): **66,4%**

Ibu Hamil — Mendapat Tablet Tambah Darah (TTD): **90,0%**

Persalinan di Fasilitas Kesehatan: **92,4%**

Ibu Hamil Kunjungan Antenatal (K4): **91,5%**

Bayi ASI Eksklusif: **60,9%**

Kunjungan Neonatal Lengkap: **96,5%**

Imunisasi Dasar Lengkap: **108,7%**

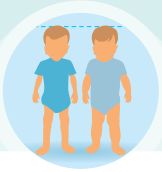

Balita Berat Badan Kurang dan Sangat Kurang (BB/U): **4,2%**

Balita Pendek dan Sangat Pendek (TB/U): **4,1%**

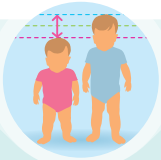

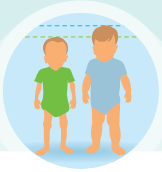

Balita Wasting (BB/TB): **4,4%**

Sumber: Ditjen Kesmas dan Ditjen P2P, 2023

## PENCEGAHAN DAN PENGENDALIAN PENYAKIT

### Tuberkulosis

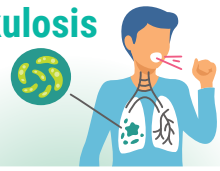

Treatment Coverage (TC): **111,1%**

Success Rate (SR): **88,9%**

### Penyakit Tular Vektor dan Zoonosis

Incidence Rate (IR) DBD per 100.000 penduduk: **39,9**

Annnual Parasite Insidence (API) Malaria per 1.000 penduduk: **0,01**

### COVID-19

Kasus COVID-19 per 100.000 penduduk: **2.735**

Vaksinasi COVID-19: **69,7%**

Sumber: Ditjen P2P, 2023

# PROVINSI BALI

## SOSIODEMOGRAFI & EKONOMI

| Jumlah Penduduk | Kepadatan Penduduk |
|---|---|
| 4.518.680 | 765 jiwa/km² |

Sumber: Pusat Data dan Teknologi Informasi, 2022

| Jumlah Penduduk Miskin (ribu jiwa) | Persentase Penduduk Miskin |
|---|---|
| 205,36 | 4,53% |

Sumber: Badan Pusat Statistik, 2023

| Indeks Fiskal | Kategori Kapasitas Fiskal Daerah | Indeks Pembangunan Manusia |
|---|---|---|
| 1,761 | sedang | 76,44 |

Sumber: Permenkeu RI nomor 193/PMK.07/2022 tentang Peta Kapasistas Fiskal Daerah

Sumber: Badan Pusat Statistik, 2023

## FASILITAS KESEHATAN

Jumlah **Klinik Teregistrasi** 233
Sumber: Ditjen Yankes, 2023

Jumlah **Puskesmas** Non Rawat Inap 79
Sumber: Pusat Data dan Teknologi Informasi, 2023

Jumlah **Puskesmas** Rawat Inap 41
Sumber: Pusat Data dan Teknologi Informasi, 2023

Jumlah **Apotek** 932
Sumber: Ditjen Farmalkes, 2023

Jumlah **Rumah Sakit** 74
Sumber: Ditjen Yankes, 2023

## SDM KESEHATAN

Jumlah Dokter **5.685**

Rasio Dokter: **125,8** per **100.000** penduduk

Jumlah Dokter Gigi **850**

Rasio Dokter Gigi: **18,8** per **100.000** penduduk

Jumlah Perawat **12.689**

Rasio Perawat: **280,8** per **100.000** penduduk

Jumlah Bidan **6.018**

Rasio Bidan: **133,2** per **100.000** penduduk

Sumber: Ditjen Tenaga Kesehatan, 2023

## KESEHATAN KELUARGA

Persalinan di Fasilitas Kesehatan **88,9%**

Ibu Hamil Kunjungan Antenatal (K4) **85,5%**

Kunjungan Neonatal Lengkap **92,9%**

Remaja Putri — Mendapat Tablet Tambah Darah (TTD) **95,1%**

Ibu Hamil — Mendapat Tablet Tambah Darah (TTD) **91,7%**

Bayi ASI Eksklusif **67,2%**

Imunisasi Dasar Lengkap **105,6%**

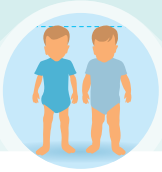

Balita Berat Badan Kurang dan Sangat Kurang (BB/U) **3,5%**

Balita Pendek dan Sangat Pendek (TB/U) **3,5%**

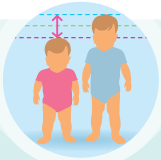

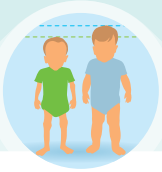

Balita Wasting (BB/TB) **1,8%**

Sumber: Ditjen Kesmas dan Ditjen P2P, 2023

## PENCEGAHAN DAN PENGENDALIAN PENYAKIT

### Tuberkulosis

Treatment Coverage (TC) **31,2%**

Success Rate (SR) **83,1%**

### Penyakit Tular Vektor dan Zoonosis

Incidence Rate (IR) DBD per 100.000 penduduk **127,5**

Annnual Parasite Insidence (API) Malaria per 1.000 penduduk **0,01**

### COVID-19

Kasus COVID-19 per 100.000 penduduk **3.882**

Vaksinasi COVID-19 **97,8%**

Sumber: Ditjen P2P, 2023

PROVINSI

# NUSA TENGGARA BARAT

## FASILITAS KESEHATAN

Jumlah **Klinik Teregistrasi** **195**
Sumber: Ditjen Yankes, 2023

Jumlah **Puskesmas** Non Rawat Inap **30**
Sumber: Pusat Data dan Teknologi Informasi, 2023

Jumlah **Puskesmas** Rawat Inap **146**
Sumber: Pusat Data dan Teknologi Informasi, 2023

Jumlah **Apotek** **582**
Sumber: Ditjen Farmalkes, 2023

Jumlah **Rumah Sakit** **42**
Sumber: Ditjen Yankes, 2023

## SOSIODEMOGRAFI & EKONOMI

Jumlah Penduduk
**5.370.302**

Kepadatan Penduduk
**276** jiwa/km²

Sumber: Pusat Data dan Teknologi Informasi, 2022

Jumlah Penduduk Miskin (ribu jiwa)
**744,69**

Persentase Penduduk Miskin
**13,82%**

Sumber: Badan Pusat Statistik, 2023

Indeks Fiskal
**1,465**

Kategori Kapasitas Fiskal Daerah
**rendah**

Sumber: Permenkeu RI nomor 193/PMK.07/2022 tentang Peta Kapasistas Fiskal Daerah

Indeks Pembangunan Manusia
**69,46**

Sumber: Badan Pusat Statistik, 2023

## SDM KESEHATAN

Jumlah Dokter
**1.732**

Rasio Dokter:
**32,3**
per **100.000** penduduk

Jumlah Dokter Gigi
**253**

Rasio Dokter Gigi:
**4,7**
per **100.000** penduduk

Jumlah Perawat
**12.432**

Rasio Perawat:
**231,5**
per **100.000** penduduk

Jumlah Bidan
**7.980**

Rasio Bidan:
**148,6**
per **100.000** penduduk

Sumber: Ditjen Tenaga Kesehatan, 2023

## KESEHATAN KELUARGA

Remaja Putri — Mendapat Tablet Tambah Darah (TTD): **40,0%**

Ibu Hamil — Mendapat Tablet Tambah Darah (TTD): **85,5%**

Persalinan di Fasilitas Kesehatan: **91,4%**

Ibu Hamil Kunjungan Antenatal (K4): **88,0%**

Bayi ASI Eksklusif: **80,1%**

Kunjungan Neonatal Lengkap: **93,6%**

Imunisasi Dasar Lengkap: **110,1%**

Balita Pendek dan Sangat Pendek (TB/U): **16,4%**

Balita Berat Badan Kurang dan Sangat Kurang (BB/U): **14,0%**

Balita Wasting (BB/TB): **5,7%**

Sumber: Ditjen Kesmas dan Ditjen P2P, 2023

## PENCEGAHAN DAN PENGENDALIAN PENYAKIT

### Tuberkulosis

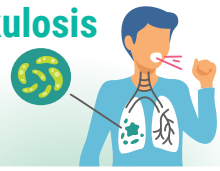

Treatment Coverage (TC): **46,3%**

Success Rate (SR): **89,7%**

### Penyakit Tular Vektor dan Zoonosis

Incidence Rate (IR) DBD per 100.000 penduduk: **60,7**

Annual Parasite Insidence (API) Malaria per 1.000 penduduk: **0,09**

### COVID-19

Kasus COVID-19 per 100.000 penduduk: **717**

Vaksinasi COVID-19: **77,1%**

Sumber: Ditjen P2P, 2023

PROVINSI

# NUSA TENGGARA TIMUR

## SOSIODEMOGRAFI & EKONOMI

| Jumlah Penduduk | Kepadatan Penduduk |
|---|---|
| 5.662.948 | 118 jiwa/km² |

Sumber: Pusat Data dan Teknologi Informasi, 2022

| Jumlah Penduduk Miskin (ribu jiwa) | Persentase Penduduk Miskin |
|---|---|
| 1.149,17 | 20,23% |

Sumber: Badan Pusat Statistik, 2023

| Indeks Fiskal | Kategori Kapasitas Fiskal Daerah |
|---|---|
| 1,47 | rendah |

Sumber: Permenkeu RI nomor 193/PMK.07/2022 tentang Peta Kapasistas Fiskal Daerah

| Indeks Pembangunan Manusia |
|---|
| 65,9 |

Sumber: Badan Pusat Statistik, 2023

## FASILITAS KESEHATAN

Jumlah **Klinik Teregistrasi** 115
Sumber: Ditjen Yankes, 2023

Jumlah **Puskesmas Non Rawat Inap** 239
Sumber: Pusat Data dan Teknologi Informasi, 2023

Jumlah **Puskesmas Rawat Inap** 190
Sumber: Pusat Data dan Teknologi Informasi, 2023

Jumlah **Apotek** 430
Sumber: Ditjen Farmalkes, 2023

Jumlah **Rumah Sakit** 57
Sumber: Ditjen Yankes, 2023

## SDM KESEHATAN

Jumlah Dokter **1.717**

Rasio Dokter: **30,3** per 100.000 penduduk

Jumlah Dokter Gigi **218**

Rasio Dokter Gigi: **3,8** per 100.000 penduduk

Jumlah Perawat **15.377**

Rasio Perawat: **271,5** per 100.000 penduduk

Jumlah Bidan **12.307**

Rasio Bidan: **217,3** per 100.000 penduduk

Sumber: Ditjen Tenaga Kesehatan, 2023

## KESEHATAN KELUARGA

Remaja Putri — Mendapat Tablet Tambah Darah (TTD): **47,4%**

Ibu Hamil — Mendapat Tablet Tambah Darah (TTD): **77,8%**

Persalinan di Fasilitas Kesehatan: **66,9%**

Ibu Hamil Kunjungan Antenatal (K4): **60,0%**

Bayi ASI Eksklusif: **71,3%**

Kunjungan Neonatal Lengkap: **70,8%**

Imunisasi Dasar Lengkap: **88,9%**

Balita Berat Badan Kurang dan Sangat Kurang (BB/U): **20,5%**

Balita Pendek dan Sangat Pendek (TB/U): **17,8%**

Balita Wasting (BB/TB): **8,5%**

Sumber: Ditjen Kesmas dan Ditjen P2P, 2023

## PENCEGAHAN DAN PENGENDALIAN PENYAKIT

### Tuberkulosis

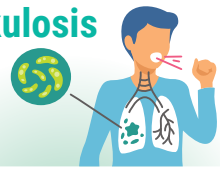

Treatment Coverage (TC): **40,1%**

Success Rate (SR): **88,9%**

### Penyakit Tular Vektor dan Zoonosis

Incidence Rate (IR) DBD per 100.000 penduduk: **54,7**

Annual Parasite Insidence (API) Malaria per 1.000 penduduk: **2,79**

### COVID-19

Kasus COVID-19 per 100.000 penduduk: **1.730**

Vaksinasi COVID-19: **64,8%**

Sumber: Ditjen P2P, 2023

PROVINSI

# KALIMANTAN BARAT

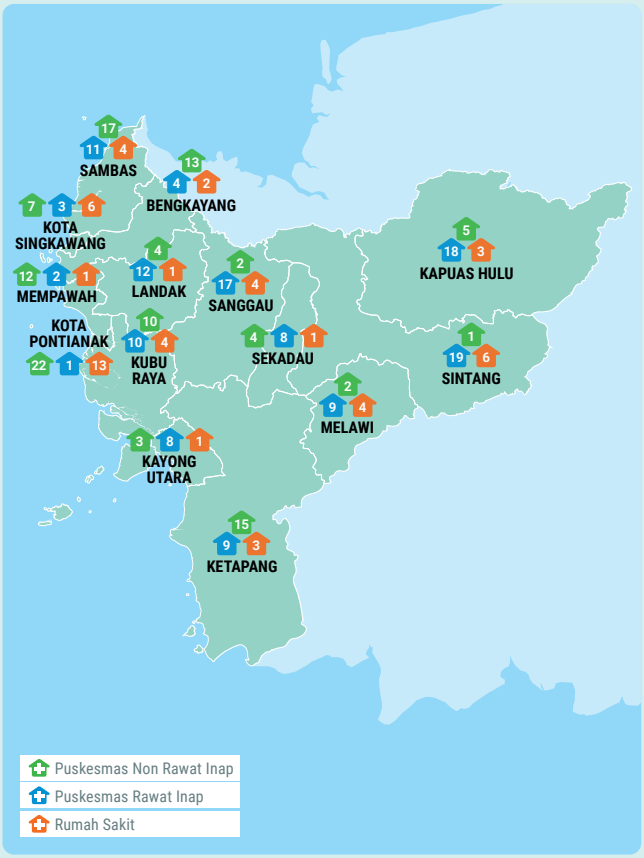


## SOSIODEMOGRAFI & EKONOMI

**Jumlah Penduduk**
**5.220.211**

**Kepadatan Penduduk**
**37** jiwa/km²

Sumber: Pusat Data dan Teknologi Informasi, 2022

Jumlah Penduduk Miskin (ribu jiwa)
**356,51**

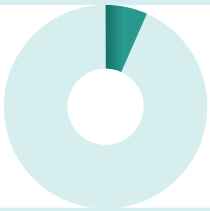

Persentase Penduduk Miskin
**6,81%**

Sumber: Badan Pusat Statistik, 2023

**Indeks Fiskal**
**1,873**

**Kategori Kapasitas Fiskal Daerah**
**sedang**

Sumber: Permenkeu RI nomor 193/PMK.07/2022 tentang Peta Kapasistas Fiskal Daerah

**Indeks Pembangunan Manusia**
**68,63**

Sumber: Badan Pusat Statistik, 2023

## FASILITAS KESEHATAN

Jumlah **Klinik Teregistrasi** **127**
Sumber: Ditjen Yankes, 2023

Jumlah **Puskesmas Non Rawat Inap** **117**
Sumber: Pusat Data dan Teknologi Informasi, 2023

Jumlah **Puskesmas Rawat Inap** **131**
Sumber: Pusat Data dan Teknologi Informasi, 2023

Jumlah **Apotek** **480**
Sumber: Ditjen Farmalkes, 2023

Jumlah **Rumah Sakit** **53**
Sumber: Ditjen Yankes, 2023

## SDM KESEHATAN

Jumlah Dokter
**1.678**

Rasio Dokter:
**32,1**
per **100.000** penduduk

Jumlah Dokter Gigi
**257**

Rasio Dokter Gigi:
**4,9**
per **100.000** penduduk

Jumlah Perawat
**11.676**

Rasio Perawat:
**223,7**
per **100.000** penduduk

Jumlah Bidan
**6.985**

Rasio Bidan:
**133,8**
per **100.000** penduduk

Sumber: Ditjen Tenaga Kesehatan, 2023

## KESEHATAN KELUARGA

Persalinan di Fasilitas Kesehatan **78,6%**

Ibu Hamil Kunjungan Antenatal (K4) **85,5%**

Kunjungan Neonatal Lengkap **87,6%**

Remaja Putri — Mendapat Tablet Tambah Darah (TTD) **52,2%**

Ibu Hamil — Mendapat Tablet Tambah Darah (TTD) **84,8%**

Bayi ASI Eksklusif **45,7%**

Imunisasi Dasar Lengkap **85,6%**

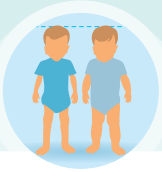

Balita Berat Badan Kurang dan Sangat Kurang (BB/U) **14,5%**

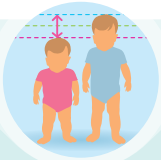

Balita Pendek dan Sangat Pendek (TB/U) **15,6%**

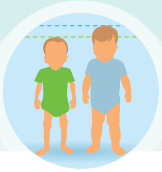

Balita Wasting (BB/TB) **7,8%**

Sumber: Ditjen Kesmas dan Ditjen P2P, 2023

## PENCEGAHAN DAN PENGENDALIAN PENYAKIT

### Tuberkulosis

Treatment Coverage (TC) **65,9%**

Success Rate (SR) **81,8%**

### Penyakit Tular Vektor dan Zoonosis

Incidence Rate (IR) DBD per 100.000 penduduk **26,5**

Annnual Parasite Insidence (API) Malaria per 1.000 penduduk **0,01**

### COVID-19

Kasus COVID-19 per 100.000 penduduk **1.296**

Vaksinasi COVID-19 **65,9%**

Sumber: Ditjen P2P, 2023

PROVINSI

# KALIMANTAN TENGAH

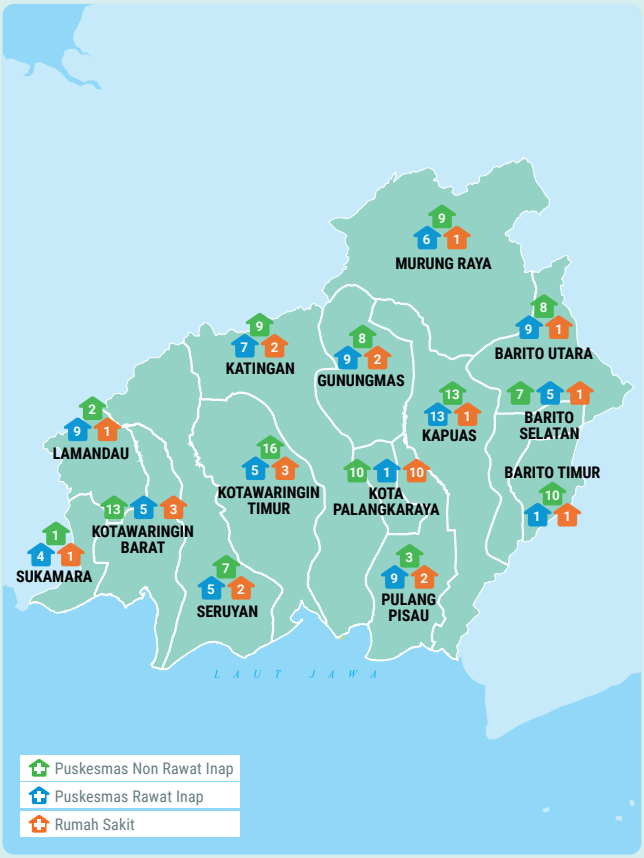


## SOSIODEMOGRAFI & EKONOMI

| Jumlah Penduduk | Kepadatan Penduduk |
|---|---|
| 2.757.697 | 17 jiwa/km² |

Sumber: Pusat Data dan Teknologi Informasi, 2022

Jumlah Penduduk Miskin (ribu jiwa): **144,52**

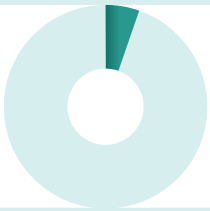

Persentase Penduduk Miskin: **5,22%**

Sumber: Badan Pusat Statistik, 2023

| Indeks Fiskal | Kategori Kapasitas Fiskal Daerah | Indeks Pembangunan Manusia |
|---|---|---|
| 2,314 | tinggi | 71,63 |

Sumber: Permenkeu RI nomor 193/PMK.07/2022 tentang Peta Kapasistas Fiskal Daerah

Sumber: Badan Pusat Statistik, 2023

## FASILITAS KESEHATAN

Jumlah **Klinik Teregistrasi** **139**
Sumber: Ditjen Yankes, 2023

Jumlah **Puskesmas Non Rawat Inap** **116**
Sumber: Pusat Data dan Teknologi Informasi, 2023

Jumlah **Puskesmas Rawat Inap** **88**
Sumber: Pusat Data dan Teknologi Informasi, 2023

Jumlah **Apotek** **375**
Sumber: Ditjen Farmalkes, 2023

Jumlah **Rumah Sakit** **31**
Sumber: Ditjen Yankes, 2023

## SDM KESEHATAN

Jumlah Dokter **1.161**

Rasio Dokter: **42,1** per **100.000** penduduk

Jumlah Dokter Gigi **190**

Rasio Dokter Gigi: **6,9** per **100.000** penduduk

Jumlah Perawat **7.912**

Rasio Perawat: **286,9** per **100.000** penduduk

Jumlah Bidan **4.830**

Rasio Bidan: **175,1** per **100.000** penduduk

Sumber: Ditjen Tenaga Kesehatan, 2023

## KESEHATAN KELUARGA

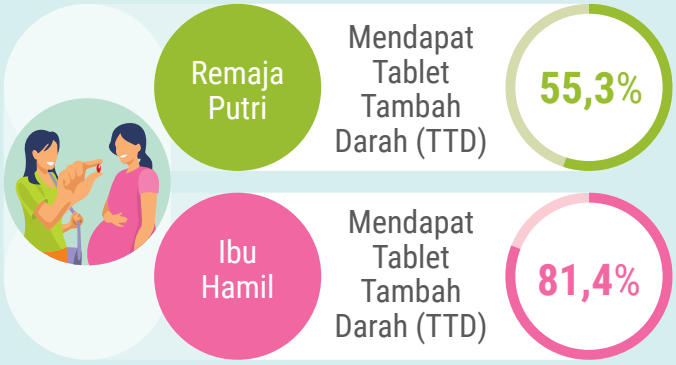

Persalinan di Fasilitas Kesehatan **77,8%**

Ibu Hamil Kunjungan Antenatal (K4) **88,5%**

Bayi ASI Eksklusif **55,7%**

Kunjungan Neonatal Lengkap **91,8%**

Imunisasi Dasar Lengkap **96,5%**

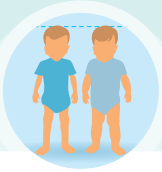

Balita Berat Badan Kurang dan Sangat Kurang (BB/U) **9,8%**

Balita Pendek dan Sangat Pendek (TB/U) **12,5%**

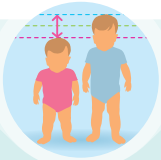

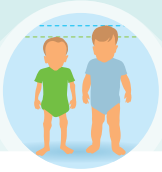

Balita Wasting (BB/TB) **5,7%**

Sumber: Ditjen Kesmas dan Ditjen P2P, 2023

## PENCEGAHAN DAN PENGENDALIAN PENYAKIT

### Tuberkulosis

Treatment Coverage (TC) **43,9%**

Success Rate (SR) **79,4%**

### Penyakit Tular Vektor dan Zoonosis

Incidence Rate (IR) DBD per 100.000 penduduk **32,3**

Annnual Parasite Insidence (API) Malaria per 1.000 penduduk **0,08**

### COVID-19

Kasus COVID-19 per 100.000 penduduk **2.112**

Vaksinasi COVID-19 **76,1%**

Sumber: Ditjen P2P, 2023

PROVINSI

# KALIMANTAN SELATAN

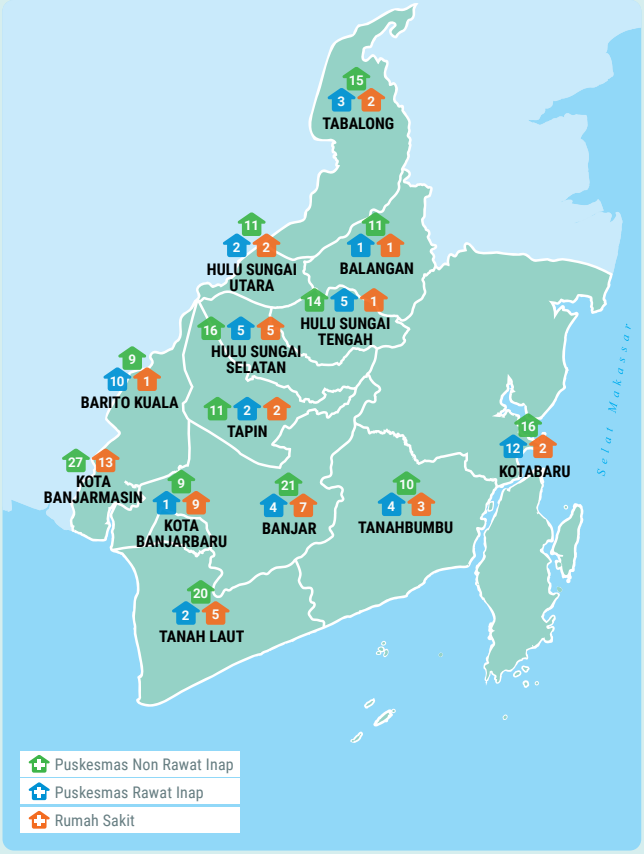


## SOSIODEMOGRAFI & EKONOMI

**Jumlah Penduduk**

**4.370.444**

**Kepadatan Penduduk**

**111** jiwa/km²

Sumber: Pusat Data dan Teknologi Informasi, 2022

Jumlah Penduduk Miskin (ribu jiwa)

**201,95**

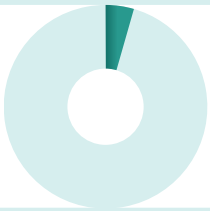

Persentase Penduduk Miskin

**4,61%**

Sumber: Badan Pusat Statistik, 2023

**Indeks Fiskal**

**2,339**

**Kategori Kapasitas Fiskal Daerah**

**tinggi**

Sumber: Permenkeu RI nomor 193/PMK.07/2022 tentang Peta Kapasistas Fiskal Daerah

**Indeks Pembangunan Manusia**

**71,84**

Sumber: Badan Pusat Statistik, 2023

## FASILITAS KESEHATAN

Jumlah **Klinik Teregistrasi** **165**

Sumber: Ditjen Yankes, 2023

Jumlah **Puskesmas Non Rawat Inap** **190**

Sumber: Pusat Data dan Teknologi Informasi, 2023

Jumlah **Puskesmas Rawat Inap** **51**

Sumber: Pusat Data dan Teknologi Informasi, 2023

Jumlah **Apotek** **558**

Sumber: Ditjen Farmalkes, 2023

Jumlah **Rumah Sakit** **53**

Sumber: Ditjen Yankes, 2023

## SDM KESEHATAN

Jumlah Dokter **2.110**

Rasio Dokter: **48,3** per **100.000** penduduk

Jumlah Dokter Gigi **539**

Rasio Dokter Gigi: **12,3** per **100.000** penduduk

Jumlah Perawat **9.658**

Rasio Perawat: **221,0** per **100.000** penduduk

Jumlah Bidan **5.785**

Rasio Bidan: **132,4** per **100.000** penduduk

Sumber: Ditjen Tenaga Kesehatan, 2023

## KESEHATAN KELUARGA

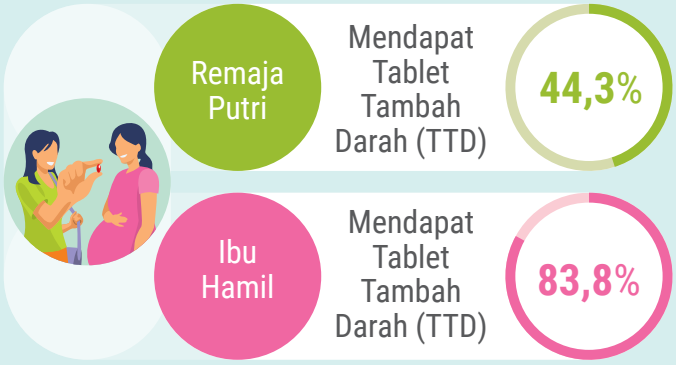

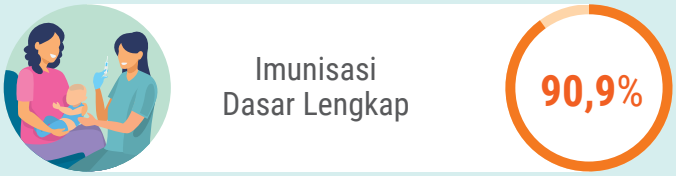


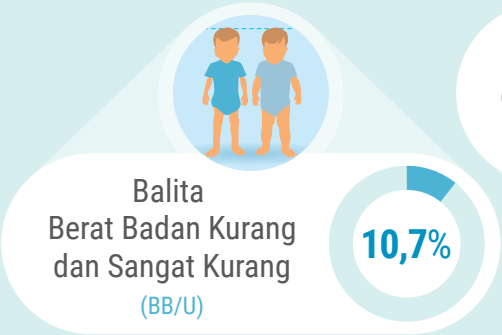


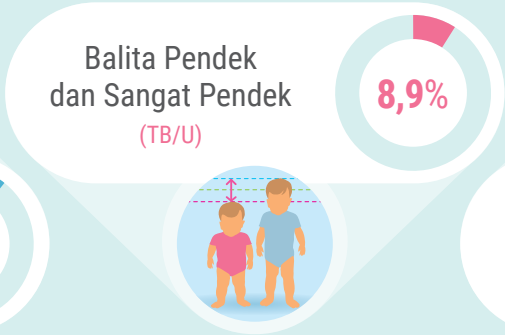


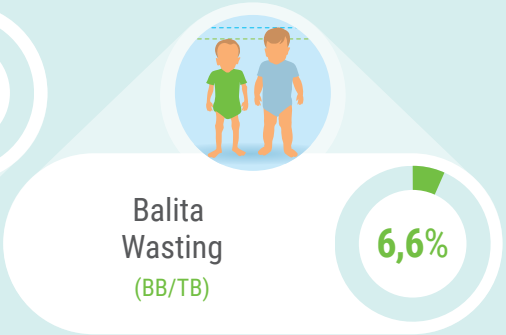


Sumber: Ditjen Kesmas dan Ditjen P2P, 2023

## PENCEGAHAN DAN PENGENDALIAN PENYAKIT

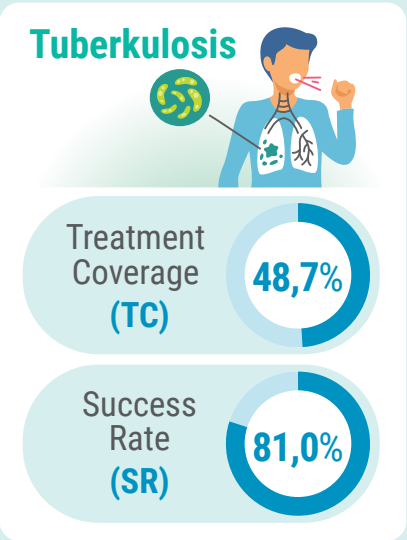


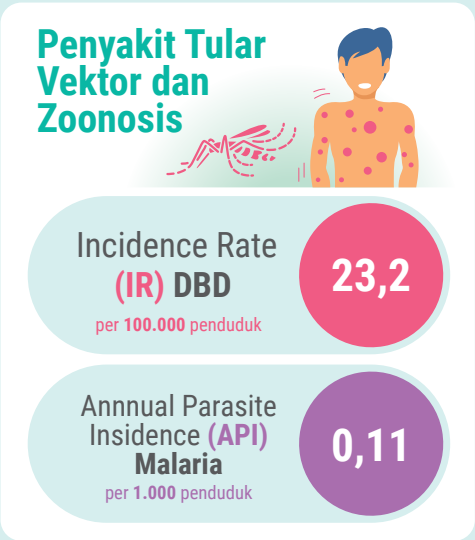


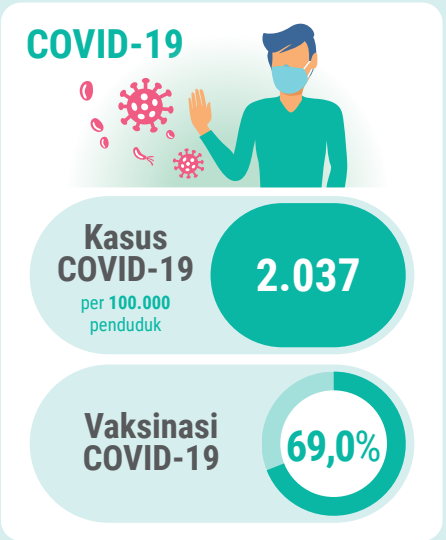


Sumber: Ditjen P2P, 2023

PROVINSI

# KALIMANTAN TIMUR

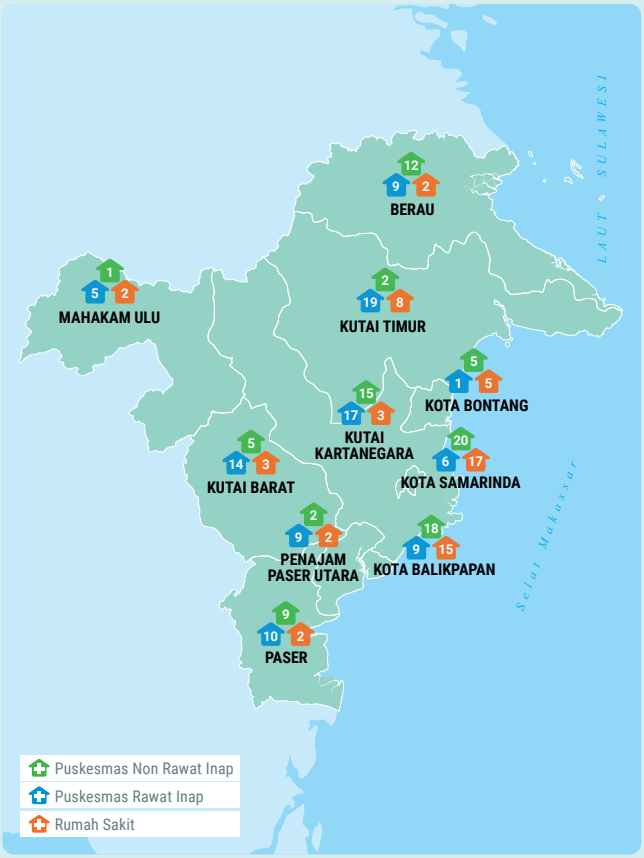


## SOSIODEMOGRAFI & EKONOMI

**Jumlah Penduduk**
**3.752.605**

**Kepadatan Penduduk**
**30** jiwa/km²

Sumber: Pusat Data dan Teknologi Informasi, 2022

Jumlah Penduduk Miskin (ribu jiwa)
**242,30**

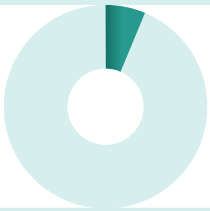

Persentase Penduduk Miskin
**6,44%**

Sumber: Badan Pusat Statistik, 2023

**Indeks Fiskal**
**2,786**

**Kategori Kapasitas Fiskal Daerah**
**sangat tinggi**

Sumber: Permenkeu RI nomor 193/PMK.07/2022 tentang Peta Kapasistas Fiskal Daerah

**Indeks Pembangunan Manusia**
**77,44**

Sumber: Badan Pusat Statistik, 2023

## FASILITAS KESEHATAN

Jumlah **Klinik Teregistrasi** **274**
Sumber: Ditjen Yankes, 2023

Jumlah **Puskesmas Non Rawat Inap** **89**
Sumber: Pusat Data dan Teknologi Informasi, 2023

Jumlah **Puskesmas Rawat Inap** **99**
Sumber: Pusat Data dan Teknologi Informasi, 2023

Jumlah **Apotek** **765**
Sumber: Ditjen Farmalkes, 2023

Jumlah **Rumah Sakit** **59**
Sumber: Ditjen Yankes, 2023

## SDM KESEHATAN

Jumlah Dokter
**2.812**

Rasio Dokter:
**74,9**
per **100.000** penduduk

Jumlah Dokter Gigi
**495**

Rasio Dokter Gigi:
**13,2**
per **100.000** penduduk

Jumlah Perawat
**10.932**

Rasio Perawat:
**291,3**
per **100.000** penduduk

Jumlah Bidan
**5.065**

Rasio Bidan:
**135,0**
per **100.000** penduduk

Sumber: Ditjen Tenaga Kesehatan, 2023

## KESEHATAN KELUARGA

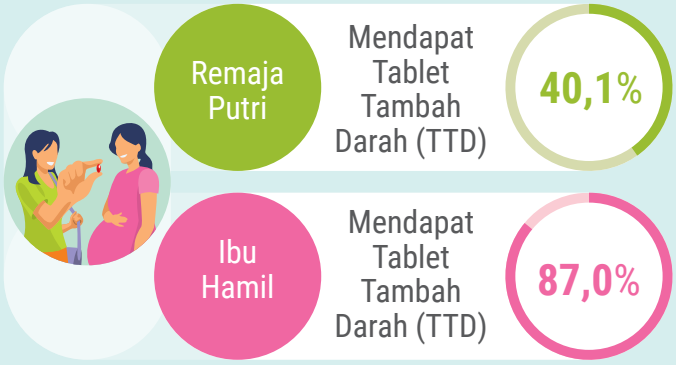

Persalinan di Fasilitas Kesehatan **94,3%**

Ibu Hamil Kunjungan Antenatal (K4) **90,1%**

Bayi ASI Eksklusif **57,8%**

Kunjungan Neonatal Lengkap **99,5%**

Imunisasi Dasar Lengkap **97,1%**

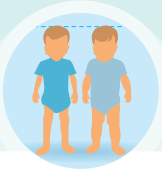

Balita Berat Badan Kurang dan Sangat Kurang (BB/U) **12,6%**

Balita Pendek dan Sangat Pendek (TB/U) **13,5%**

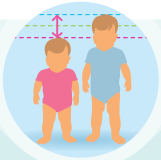

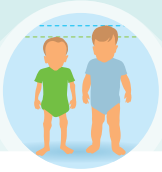

Balita Wasting (BB/TB) **7,5%**

Sumber: Ditjen Kesmas dan Ditjen P2P, 2023

## PENCEGAHAN DAN PENGENDALIAN PENYAKIT

### Tuberkulosis

Treatment Coverage (TC) **55,5%**

Success Rate (SR) **83,4%**

### Penyakit Tular Vektor dan Zoonosis

Incidence Rate (IR) DBD per 100.000 penduduk **156,9**

Annnual Parasite Insidence (API) Malaria per 1.000 penduduk **0,87**

### COVID-19

Kasus COVID-19 per 100.000 penduduk **5.575**

Vaksinasi COVID-19 **81,2%**

Sumber: Ditjen P2P, 2023

PROVINSI

# KALIMANTAN UTARA

## SOSIODEMOGRAFI & EKONOMI

**Jumlah Penduduk**
734.112

**Kepadatan Penduduk**
10 jiwa/km²

Sumber: Pusat Data dan Teknologi Informasi, 2022

Jumlah Penduduk Miskin (ribu jiwa)
50,58

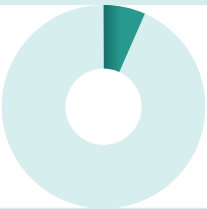

Persentase Penduduk Miskin
6,86%

Sumber: Badan Pusat Statistik, 2023

**Indeks Fiskal**
1,841

**Kategori Kapasitas Fiskal Daerah**
sedang

Sumber: Permenkeu RI nomor 193/PMK.07/2022 tentang Peta Kapasistas Fiskal Daerah

**Indeks Pembangunan Manusia**
71,83

Sumber: Badan Pusat Statistik, 2023

## FASILITAS KESEHATAN

Jumlah **Klinik Teregistrasi** 38
Sumber: Ditjen Yankes, 2023

Jumlah **Puskesmas** Non Rawat Inap 35
Sumber: Pusat Data dan Teknologi Informasi, 2023

Jumlah **Puskesmas** Rawat Inap 22
Sumber: Pusat Data dan Teknologi Informasi, 2023

Jumlah **Apotek** 117
Sumber: Ditjen Farmalkes, 2023

Jumlah **Rumah Sakit** 13
Sumber: Ditjen Yankes, 2023

## SDM KESEHATAN

Jumlah Dokter
515

Rasio Dokter:
70,2
per 100.000 penduduk

Jumlah Dokter Gigi
85

Rasio Dokter Gigi:
11,6
per 100.000 penduduk

Jumlah Perawat
2.648

Rasio Perawat:
360,7
per 100.000 penduduk

Jumlah Bidan
1.295

Rasio Bidan:
176,4
per 100.000 penduduk

Sumber: Ditjen Tenaga Kesehatan, 2023

## KESEHATAN KELUARGA

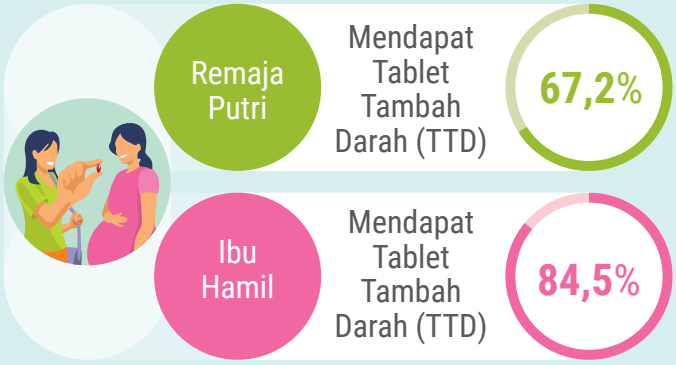

Persalinan di Fasilitas Kesehatan **92,2%**

Ibu Hamil Kunjungan Antenatal (K4) **88,2%**

Bayi ASI Eksklusif **52,5%**

Kunjungan Neonatal Lengkap **94,8%**

Imunisasi Dasar Lengkap **87,8%**

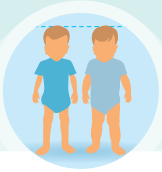

Balita Berat Badan Kurang dan Sangat Kurang (BB/U) **9,9%**

Balita Pendek dan Sangat Pendek (TB/U) **11,5%**

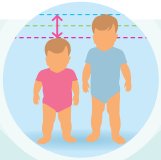

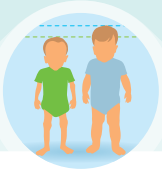

Balita Wasting (BB/TB) **5,1%**

Sumber: Ditjen Kesmas dan Ditjen P2P, 2023

## PENCEGAHAN DAN PENGENDALIAN PENYAKIT

### Tuberkulosis

Treatment Coverage (TC) **53,1%**

Success Rate (SR) **75,4%**

### Penyakit Tular Vektor dan Zoonosis

Incidence Rate (IR) DBD per 100.000 penduduk **181,3**

Annnual Parasite Insidence (API) Malaria per 1.000 penduduk **0,15**

### COVID-19

Kasus COVID-19 per 100.000 penduduk **5.922**

Vaksinasi COVID-19 **73,3%**

Sumber: Ditjen P2P, 2023

PROVINSI

# SULAWESI UTARA

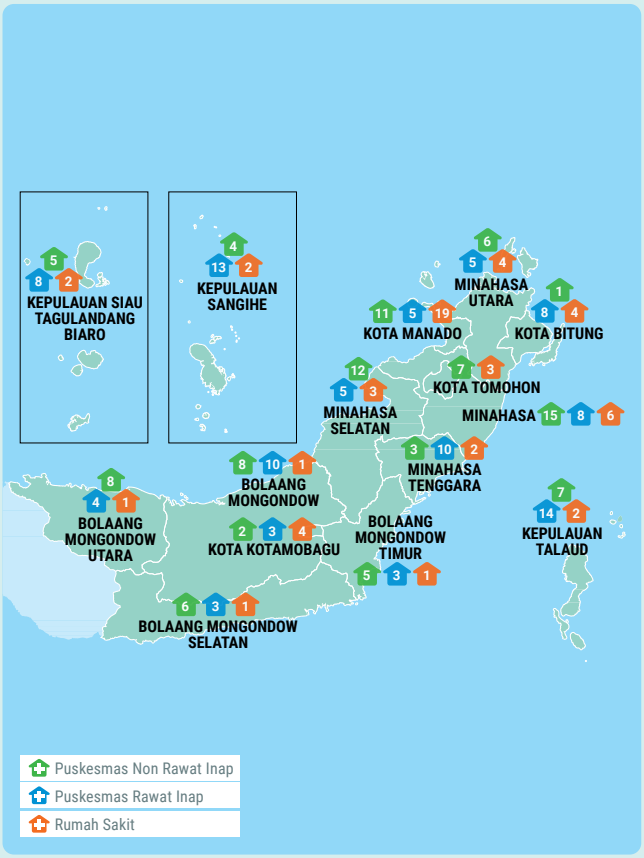


## SOSIODEMOGRAFI & EKONOMI

| Jumlah Penduduk | Kepadatan Penduduk |
|---|---|
| 2.548.338 | 183 jiwa/km² |

Sumber: Pusat Data dan Teknologi Informasi, 2022

Jumlah Penduduk Miskin (ribu jiwa): **187,33**

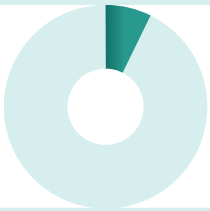

Persentase Penduduk Miskin: **7,34%**

Sumber: Badan Pusat Statistik, 2023

| Indeks Fiskal | Kategori Kapasitas Fiskal Daerah | Indeks Pembangunan Manusia |
|---|---|---|
| 1,348 | sangat rendah | 73,81 |

Sumber: Permenkeu RI nomor 193/PMK.07/2022 tentang Peta Kapasistas Fiskal Daerah

Sumber: Badan Pusat Statistik, 2023

## FASILITAS KESEHATAN

Jumlah **Klinik Teregistrasi** **56**
Sumber: Ditjen Yankes, 2023

Jumlah **Puskesmas Non Rawat Inap** **100**
Sumber: Pusat Data dan Teknologi Informasi, 2023

Jumlah **Puskesmas Rawat Inap** **99**
Sumber: Pusat Data dan Teknologi Informasi, 2023

Jumlah **Apotek** **312**
Sumber: Ditjen Farmalkes, 2023

Jumlah **Rumah Sakit** **55**
Sumber: Ditjen Yankes, 2023

## SDM KESEHATAN

Jumlah Dokter **2.676**

Rasio Dokter: **105,0** per **100.000** penduduk

Jumlah Dokter Gigi **227**

Rasio Dokter Gigi: **8,9** per **100.000** penduduk

Jumlah Perawat **9.579**

Rasio Perawat: **375,9** per **100.000** penduduk

Jumlah Bidan **2.961**

Rasio Bidan: **116,2** per **100.000** penduduk

Sumber: Ditjen Tenaga Kesehatan, 2023

## KESEHATAN KELUARGA

Persalinan di Fasilitas Kesehatan **87,7%**

Ibu Hamil Kunjungan Antenatal (K4) **87,1%**

Kunjungan Neonatal Lengkap **101,3%**

Remaja Putri — Mendapat Tablet Tambah Darah (TTD) **17,6%**

Ibu Hamil — Mendapat Tablet Tambah Darah (TTD) **64,1%**

Bayi ASI Eksklusif **41,4%**

Imunisasi Dasar Lengkap **98,2%**

Balita Berat Badan Kurang dan Sangat Kurang (BB/U) **3,4%**

Balita Pendek dan Sangat Pendek (TB/U) **2,5%**

Balita Wasting (BB/TB) **2,0%**

Sumber: Ditjen Kesmas dan Ditjen P2P, 2023

## PENCEGAHAN DAN PENGENDALIAN PENYAKIT

### Tuberkulosis

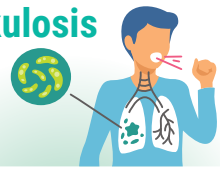

Treatment Coverage (TC) **81,1%**

Success Rate (SR) **89,0%**

### Penyakit Tular Vektor dan Zoonosis

Incidence Rate (IR) DBD per 100.000 penduduk **86,6**

Annual Parasite Insidence (API) Malaria per 1.000 penduduk **0,42**

### COVID-19

Kasus COVID-19 per 100.000 penduduk **2.119**

Vaksinasi COVID-19 **62,8%**

Sumber: Ditjen P2P, 2023

PROVINSI

# SULAWESI TENGAH

## SOSIODEMOGRAFI & EKONOMI

| Jumlah Penduduk | Kepadatan Penduduk |
|---|---|
| 3.159.749 | 50 jiwa/km² |

Sumber: Pusat Data dan Teknologi Informasi, 2022

Jumlah Penduduk Miskin (ribu jiwa): **389,71**

Persentase Penduduk Miskin: **12,30%**

Sumber: Badan Pusat Statistik, 2023

| Indeks Fiskal | Kategori Kapasitas Fiskal Daerah | Indeks Pembangunan Manusia |
|---|---|---|
| 1,311 | sangat rendah | 70,28 |

Sumber: Permenkeu RI nomor 193/PMK.07/2022 tentang Peta Kapasistas Fiskal Daerah

Sumber: Badan Pusat Statistik, 2023

## FASILITAS KESEHATAN

Jumlah **Klinik Teregistrasi** **93**
Sumber: Ditjen Yankes, 2023

Jumlah **Puskesmas** Non Rawat Inap **108**
Sumber: Pusat Data dan Teknologi Informasi, 2023

Jumlah **Puskesmas** Rawat Inap **110**
Sumber: Pusat Data dan Teknologi Informasi, 2023

Jumlah **Apotek** **453**
Sumber: Ditjen Farmalkes, 2023

Jumlah **Rumah Sakit** **39**
Sumber: Ditjen Yankes, 2023

## SDM KESEHATAN

Jumlah Dokter **1.257**

Rasio Dokter: **39,8** per **100.000** penduduk

Jumlah Dokter Gigi **208**

Rasio Dokter Gigi: **6,6** per **100.000** penduduk

Jumlah Perawat **9.327**

Rasio Perawat: **295,2** per **100.000** penduduk

Jumlah Bidan **6.888**

Rasio Bidan: **218,0** per **100.000** penduduk

Sumber: Ditjen Tenaga Kesehatan, 2023

## KESEHATAN KELUARGA

Persalinan di Fasilitas Kesehatan **81,7%**

Ibu Hamil Kunjungan Antenatal (K4) **79,0%**

Kunjungan Neonatal Lengkap **90,4%**

Remaja Putri — Mendapat Tablet Tambah Darah (TTD) **50,3%**

Ibu Hamil — Mendapat Tablet Tambah Darah (TTD) **78,9%**

Bayi ASI Eksklusif **55,4%**

Imunisasi Dasar Lengkap **95,7%**

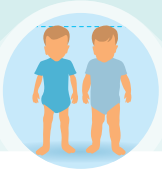

Balita Berat Badan Kurang dan Sangat Kurang (BB/U) **11,1%**

Balita Pendek dan Sangat Pendek (TB/U) **12,8%**

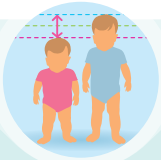

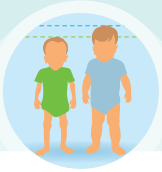

Balita Wasting (BB/TB) **5,9%**

Sumber: Ditjen Kesmas dan Ditjen P2P, 2023

## PENCEGAHAN DAN PENGENDALIAN PENYAKIT

### Tuberkulosis

Treatment Coverage (TC) **57,2%**

Success Rate (SR) **82,5%**

### Penyakit Tular Vektor dan Zoonosis

Incidence Rate (IR) DBD per 100.000 penduduk **59,6**

Annnual Parasite Insidence (API) Malaria per 1.000 penduduk **0,05**

### COVID-19

Kasus COVID-19 per 100.000 penduduk **2.004**

Vaksinasi COVID-19 **54,0%**

Sumber: Ditjen P2P, 2023

PROVINSI

# SULAWESI SELATAN

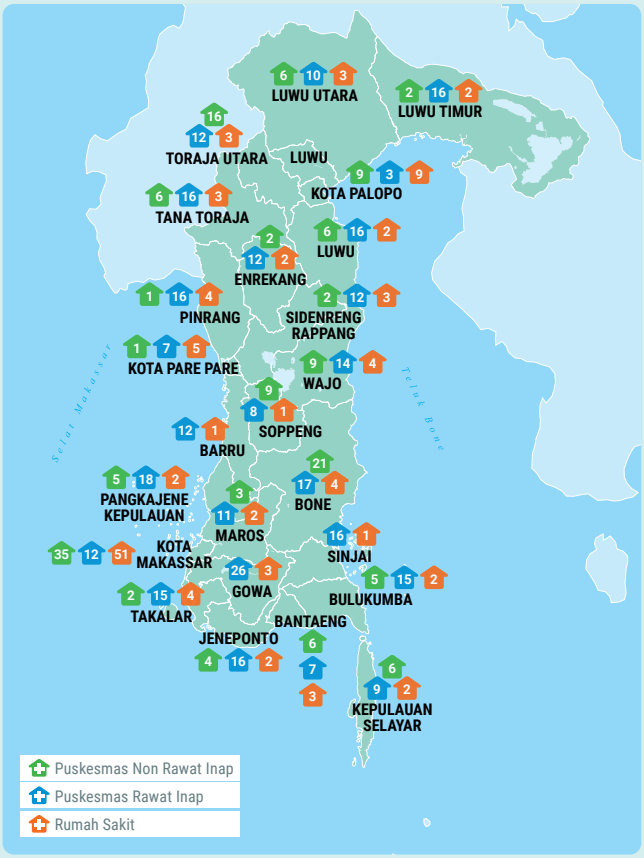


## SOSIODEMOGRAFI & EKONOMI

**Jumlah Penduduk**
**9.022.276**

**Kepadatan Penduduk**
**202** jiwa/km²

Sumber: Pusat Data dan Teknologi Informasi, 2022

Jumlah Penduduk Miskin (ribu jiwa)
**782,32**

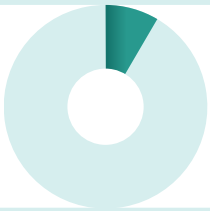

Persentase Penduduk Miskin
**8,66%**

Sumber: Badan Pusat Statistik, 2023

**Indeks Fiskal**
**1,511**

**Kategori Kapasitas Fiskal Daerah**
**rendah**

Sumber: Permenkeu RI nomor 193/PMK.07/2022 tentang Peta Kapasistas Fiskal Daerah

**Indeks Pembangunan Manusia**
**72,82**

Sumber: Badan Pusat Statistik, 2023

## FASILITAS KESEHATAN

Jumlah **Klinik Teregistrasi** **285**
Sumber: Ditjen Yankes, 2023

Jumlah **Puskesmas Non Rawat Inap** **156**
Sumber: Pusat Data dan Teknologi Informasi, 2023

Jumlah **Puskesmas Rawat Inap** **316**
Sumber: Pusat Data dan Teknologi Informasi, 2023

Jumlah **Apotek** **1.358**
Sumber: Ditjen Farmalkes, 2023

Jumlah **Rumah Sakit** **118**
Sumber: Ditjen Yankes, 2023

## SDM KESEHATAN

Jumlah Dokter
**5.204**

Rasio Dokter:
**57,7**
per **100.000** penduduk

Jumlah Dokter Gigi
**1.156**

Rasio Dokter Gigi:
**12,8**
per **100.000** penduduk

Jumlah Perawat
**26.961**

Rasio Perawat:
**298,8**
per **100.000** penduduk

Jumlah Bidan
**20.654**

Rasio Bidan:
**228,9**
per **100.000** penduduk

Sumber: Ditjen Tenaga Kesehatan, 2023

## KESEHATAN KELUARGA

Persalinan di Fasilitas Kesehatan **96,4%**

Ibu Hamil Kunjungan Antenatal (K4) **90,7%**

Kunjungan Neonatal Lengkap **99,1%**

Remaja Putri — Mendapat Tablet Tambah Darah (TTD) **64,8%**

Ibu Hamil — Mendapat Tablet Tambah Darah (TTD) **82,5%**

Bayi ASI Eksklusif **70,1%**

Imunisasi Dasar Lengkap **114,1%**

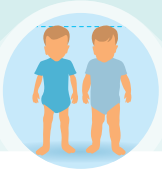

Balita Berat Badan Kurang dan Sangat Kurang (BB/U) **7,1%**

Balita Pendek dan Sangat Pendek (TB/U) **8,4%**

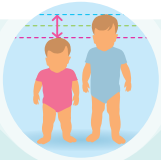

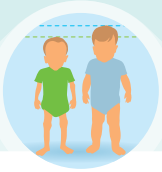

Balita Wasting (BB/TB) **3,5%**

Sumber: Ditjen Kesmas dan Ditjen P2P, 2023

## PENCEGAHAN DAN PENGENDALIAN PENYAKIT

### Tuberkulosis

Treatment Coverage (TC) **68,8%**

Success Rate (SR) **86,7%**

### Penyakit Tular Vektor dan Zoonosis

Incidence Rate (IR) DBD per 100.000 penduduk **39,5**

Annnual Parasite Insidence (API) Malaria per 1.000 penduduk **0,19**

### COVID-19

Kasus COVID-19 per 100.000 penduduk **1.641**

Vaksinasi COVID-19 **61,9%**

Sumber: Ditjen P2P, 2023

PROVINSI

# SULAWESI TENGGARA

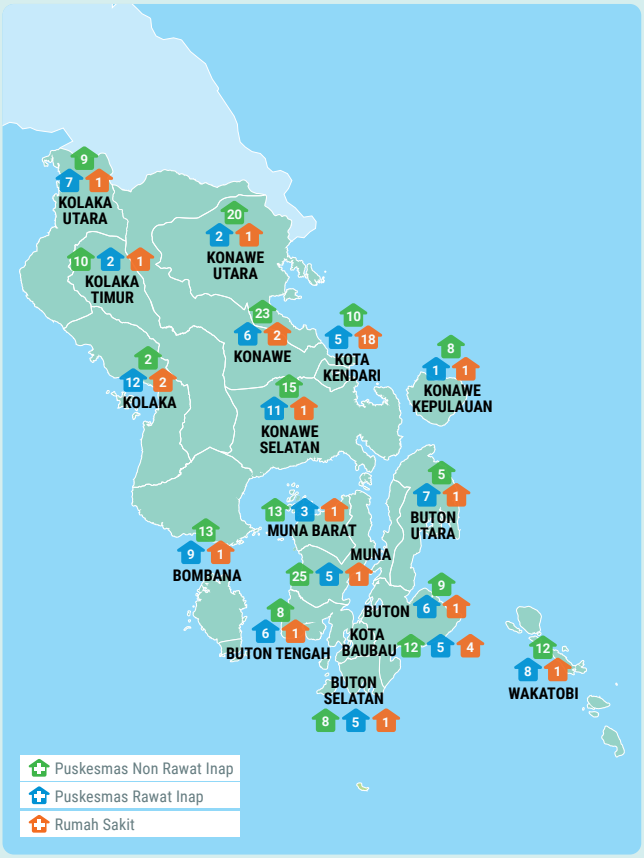


## SOSIODEMOGRAFI & EKONOMI

**Jumlah Penduduk**
**2.782.882**

**Kepadatan Penduduk**
**74** jiwa/km²

Sumber: Pusat Data dan Teknologi Informasi, 2022

Jumlah Penduduk Miskin (ribu jiwa)
**314,74**

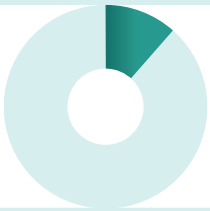

Persentase Penduduk Miskin
**11,27%**

Sumber: Badan Pusat Statistik, 2023

**Indeks Fiskal**
**1,284**

**Kategori Kapasitas Fiskal Daerah**
**sangat rendah**

Sumber: Permenkeu RI nomor 193/PMK.07/2022 tentang Peta Kapasistas Fiskal Daerah

**Indeks Pembangunan Manusia**
**72,23**

Sumber: Badan Pusat Statistik, 2023

## FASILITAS KESEHATAN

Jumlah **Klinik Teregistrasi** **63**
Sumber: Ditjen Yankes, 2023

Jumlah **Puskesmas Non Rawat Inap** **202**
Sumber: Pusat Data dan Teknologi Informasi, 2023

Jumlah **Puskesmas Rawat Inap** **100**
Sumber: Pusat Data dan Teknologi Informasi, 2023

Jumlah **Apotek** **548**
Sumber: Ditjen Farmalkes, 2023

Jumlah **Rumah Sakit** **39**
Sumber: Ditjen Yankes, 2023

## SDM KESEHATAN

Jumlah Dokter
**1.093**

Rasio Dokter:
**39,3**
per **100.000** penduduk

Jumlah Dokter Gigi
**277**

Rasio Dokter Gigi:
**10,0**
per **100.000** penduduk

Jumlah Perawat
**9.712**

Rasio Perawat:
**349,0**
per **100.000** penduduk

Jumlah Bidan
**8.244**

Rasio Bidan:
**296,2**
per **100.000** penduduk

Sumber: Ditjen Tenaga Kesehatan, 2023

## KESEHATAN KELUARGA

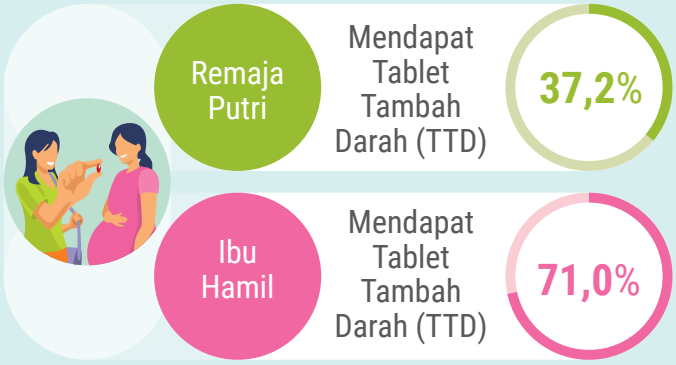

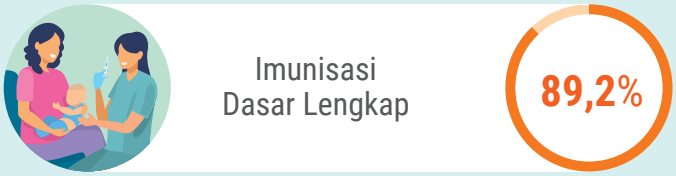


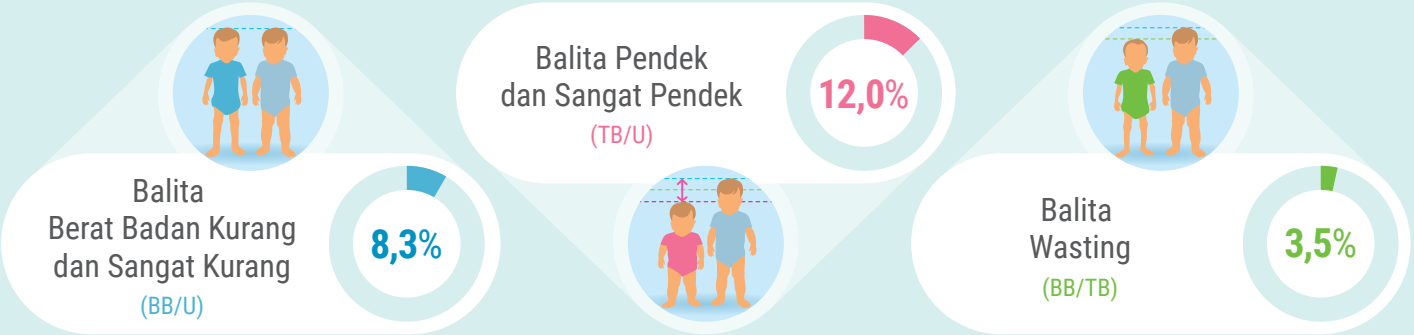


Sumber: Ditjen Kesmas dan Ditjen P2P, 2023

## PENCEGAHAN DAN PENGENDALIAN PENYAKIT

### Tuberkulosis

Treatment Coverage (TC) — 58,4%

Success Rate (SR) — 84,1%

### Penyakit Tular Vektor dan Zoonosis

Incidence Rate (IR) DBD per 100.000 penduduk — 33,0

Annnual Parasite Insidence (API) Malaria per 1.000 penduduk — 0,21

### COVID-19

Kasus COVID-19 per 100.000 penduduk — 951

Vaksinasi COVID-19 — 58,3%

Sumber: Ditjen P2P, 2023

PROVINSI

# GORONTALO

## FASILITAS KESEHATAN

Jumlah **Klinik Teregistrasi** **45**
Sumber: Ditjen Yankes, 2023

Jumlah **Puskesmas** Non Rawat Inap **66**
Sumber: Pusat Data dan Teknologi Informasi, 2023

Jumlah **Puskesmas** Rawat Inap **27**
Sumber: Pusat Data dan Teknologi Informasi, 2023

Jumlah **Apotek** **197**
Sumber: Ditjen Farmalkes, 2023

Jumlah **Rumah Sakit** **19**
Sumber: Ditjen Yankes, 2023

## SOSIODEMOGRAFI & EKONOMI

Jumlah Penduduk
**1.205.341**

Kepadatan Penduduk
**100** jiwa/km²

Sumber: Pusat Data dan Teknologi Informasi, 2022

Jumlah Penduduk Miskin (ribu jiwa)
**187,35**

Persentase Penduduk Miskin
**15,51%**

Sumber: Badan Pusat Statistik, 2023

Indeks Fiskal
**1,35**

Kategori Kapasitas Fiskal Daerah
**sangat rendah**

Sumber: Permenkeu RI nomor 193/PMK.07/2022 tentang Peta Kapasistas Fiskal Daerah

Indeks Pembangunan Manusia
**69,81**

Sumber: Badan Pusat Statistik, 2023

## SDM KESEHATAN

Jumlah Dokter
**564**

Rasio Dokter:
**46,8**
per **100.000** penduduk

Jumlah Dokter Gigi
**84**

Rasio Dokter Gigi:
**7,0**
per **100.000** penduduk

Jumlah Perawat
**3.438**

Rasio Perawat:
**285,2**
per **100.000** penduduk

Jumlah Bidan
**2.221**

Rasio Bidan:
**184,3**
per **100.000** penduduk

Sumber: Ditjen Tenaga Kesehatan, 2023

## KESEHATAN KELUARGA

Persalinan di Fasilitas Kesehatan **92,3%**

Ibu Hamil Kunjungan Antenatal (K4) **81,9%**

Kunjungan Neonatal Lengkap **93,2%**

Remaja Putri — Mendapat Tablet Tambah Darah (TTD) **14,1%**

Ibu Hamil — Mendapat Tablet Tambah Darah (TTD) **80,5%**

Bayi ASI Eksklusif **22,5%**

Imunisasi Dasar Lengkap **99,1%**

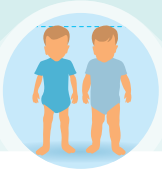

Balita Berat Badan Kurang dan Sangat Kurang (BB/U) **8,4%**

Balita Pendek dan Sangat Pendek (TB/U) **7,7%**

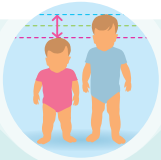

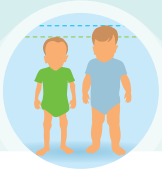

Balita Wasting (BB/TB) **4,4%**

Sumber: Ditjen Kesmas dan Ditjen P2P, 2023

## PENCEGAHAN DAN PENGENDALIAN PENYAKIT

### Tuberkulosis

Treatment Coverage (TC) **101,5%**

Success Rate (SR) **86,0%**

### Penyakit Tular Vektor dan Zoonosis

Incidence Rate (IR) DBD per 100.000 penduduk **48,1**

Annnual Parasite Insidence (API) Malaria per 1.000 penduduk **0,04**

### COVID-19

Kasus COVID-19 per 100.000 penduduk **1.138**

Vaksinasi COVID-19 **63,2%**

Sumber: Ditjen P2P, 2023

PROVINSI

# SULAWESI BARAT

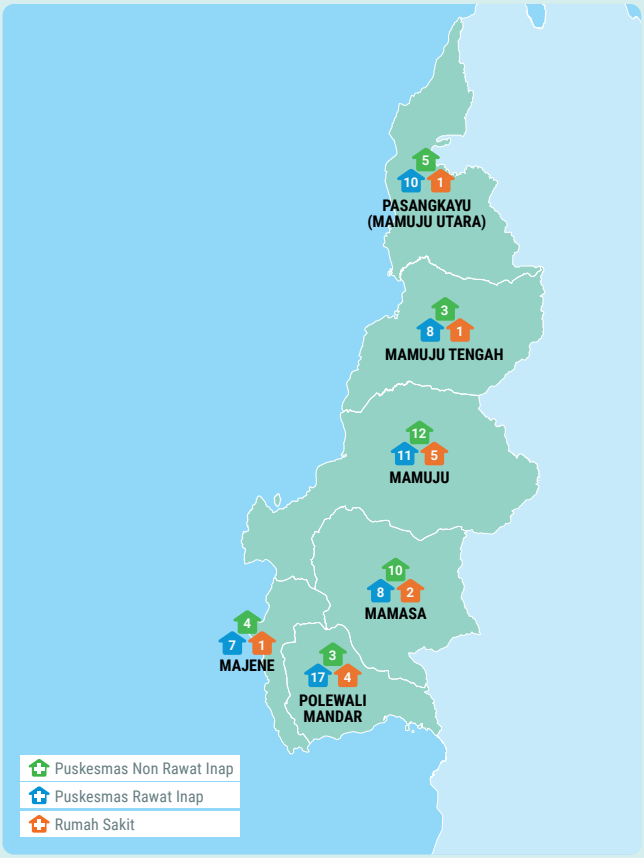


## SOSIODEMOGRAFI & EKONOMI

**Jumlah Penduduk**
1.415.130

**Kepadatan Penduduk**
87 jiwa/km²

Sumber: Pusat Data dan Teknologi Informasi, 2022

Jumlah Penduduk Miskin (ribu jiwa)
169,26

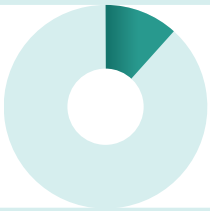

Persentase Penduduk Miskin
11,92%

Sumber: Badan Pusat Statistik, 2023

**Indeks Fiskal**
1,548

**Kategori Kapasitas Fiskal Daerah**
rendah

Sumber: Permenkeu RI nomor 193/PMK.07/2022 tentang Peta Kapasistas Fiskal Daerah

**Indeks Pembangunan Manusia**
66,92

Sumber: Badan Pusat Statistik, 2023

## FASILITAS KESEHATAN

Jumlah **Klinik Teregistrasi** 15
Sumber: Ditjen Yankes, 2023

Jumlah **Puskesmas Non Rawat Inap** 37
Sumber: Pusat Data dan Teknologi Informasi, 2023

Jumlah **Puskesmas Rawat Inap** 61
Sumber: Pusat Data dan Teknologi Informasi, 2023

Jumlah **Apotek** 183
Sumber: Ditjen Farmalkes, 2023

Jumlah **Rumah Sakit** 14
Sumber: Ditjen Yankes, 2023

## SDM KESEHATAN

Jumlah Dokter
397

Rasio Dokter:
28,1
per 100.000 penduduk

Jumlah Dokter Gigi
115

Rasio Dokter Gigi:
8,1
per 100.000 penduduk

Jumlah Perawat
3.869

Rasio Perawat:
273,4
per 100.000 penduduk

Jumlah Bidan
3.979

Rasio Bidan:
281,2
per 100.000 penduduk

Sumber: Ditjen Tenaga Kesehatan, 2023

## KESEHATAN KELUARGA

Persalinan di Fasilitas Kesehatan **88,3%**

Ibu Hamil Kunjungan Antenatal (K4) **76,8%**

Kunjungan Neonatal Lengkap **92,8%**

Remaja Putri — Mendapat Tablet Tambah Darah (TTD) **28,7%**

Ibu Hamil — Mendapat Tablet Tambah Darah (TTD) **71,2%**

Bayi ASI Eksklusif **44,0%**

Imunisasi Dasar Lengkap **89,4%**

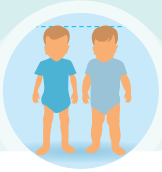

Balita Berat Badan Kurang dan Sangat Kurang (BB/U) **15,0%**

Balita Pendek dan Sangat Pendek (TB/U) **24,5%**

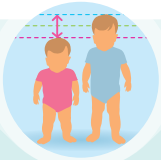

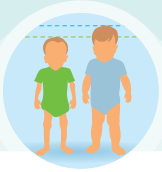

Balita Wasting (BB/TB) **5,0%**

Sumber: Ditjen Kesmas dan Ditjen P2P, 2023

## PENCEGAHAN DAN PENGENDALIAN PENYAKIT

### Tuberkulosis

Treatment Coverage (TC) **58,5%**

Success Rate (SR) **89,4%**

### Penyakit Tular Vektor dan Zoonosis

Incidence Rate (IR) DBD per 100.000 penduduk **47,8**

Annnual Parasite Insidence (API) Malaria per 1.000 penduduk **0,17**

### COVID-19

Kasus COVID-19 per 100.000 penduduk **1.126**

Vaksinasi COVID-19 **49,9%**

Sumber: Ditjen P2P, 2023

PROVINSI

# MALUKU

## SOSIODEMOGRAFI & EKONOMI

**Jumlah Penduduk**
1.823.518

**Kepadatan Penduduk**
41 jiwa/km²

Sumber: Pusat Data dan Teknologi Informasi, 2022

Jumlah Penduduk Miskin (ribu jiwa)
296,66

Persentase Penduduk Miskin
16,23%

Sumber: Badan Pusat Statistik, 2023

**Indeks Fiskal**
1,796

**Kategori Kapasitas Fiskal Daerah**
sedang

Sumber: Permenkeu RI nomor 193/PMK.07/2022 tentang Peta Kapasistas Fiskal Daerah

**Indeks Pembangunan Manusia**
70,22

Sumber: Badan Pusat Statistik, 2023

## FASILITAS KESEHATAN

Jumlah **Klinik Teregistrasi** 39
Sumber: Ditjen Yankes, 2023

Jumlah **Puskesmas** Non Rawat Inap 155
Sumber: Pusat Data dan Teknologi Informasi, 2023

Jumlah **Puskesmas** Rawat Inap 73
Sumber: Pusat Data dan Teknologi Informasi, 2023

Jumlah **Apotek** 192
Sumber: Ditjen Farmalkes, 2023

Jumlah **Rumah Sakit** 30
Sumber: Ditjen Yankes, 2023

## SDM KESEHATAN

Jumlah Dokter
926

Rasio Dokter:
50,8
per 100.000 penduduk

Jumlah Dokter Gigi
102

Rasio Dokter Gigi:
5,6
per 100.000 penduduk

Jumlah Perawat
7.471

Rasio Perawat:
409,7
per 100.000 penduduk

Jumlah Bidan
3.479

Rasio Bidan:
190,8
per 100.000 penduduk

Sumber: Ditjen Tenaga Kesehatan, 2023

## KESEHATAN KELUARGA

Persalinan di Fasilitas Kesehatan **58,9%**

Ibu Hamil Kunjungan Antenatal (K4) **74,2%**

Kunjungan Neonatal Lengkap **72,9%**

Remaja Putri — Mendapat Tablet Tambah Darah (TTD) **19,3%**

Ibu Hamil — Mendapat Tablet Tambah Darah (TTD) **70,7%**

Bayi ASI Eksklusif **21,6%**

Imunisasi Dasar Lengkap **96,4%**

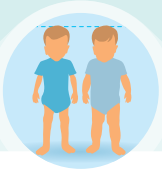

Balita Berat Badan Kurang dan Sangat Kurang (BB/U) **9,3%**

Balita Pendek dan Sangat Pendek (TB/U) **8,3%**

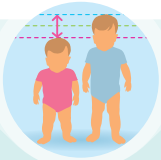

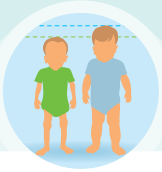

Balita Wasting (BB/TB) **5,6%**

Sumber: Ditjen Kesmas dan Ditjen P2P, 2023

## PENCEGAHAN DAN PENGENDALIAN PENYAKIT

### Tuberkulosis

Treatment Coverage (TC) **63,1%**

Success Rate (SR) **72,0%**

### Penyakit Tular Vektor dan Zoonosis

Incidence Rate (IR) DBD per 100.000 penduduk **5,3**

Annnual Parasite Insidence (API) Malaria per 1.000 penduduk **0,61**

### COVID-19

Kasus COVID-19 per 100.000 penduduk **1.022**

Vaksinasi COVID-19 **44,9%**

Sumber: Ditjen P2P, 2023

PROVINSI

# MALUKU UTARA

## SOSIODEMOGRAFI & EKONOMI

**Jumlah Penduduk**
1.285.374

**Kepadatan Penduduk**
40 jiwa/km²

Sumber: Pusat Data dan Teknologi Informasi, 2022

Jumlah Penduduk Miskin (ribu jiwa)
82,13

Persentase Penduduk Miskin
6,37%

Sumber: Badan Pusat Statistik, 2023

**Indeks Fiskal**
2,633

**Kategori Kapasitas Fiskal Daerah**
sangat tinggi

Sumber: Permenkeu RI nomor 193/PMK.07/2022 tentang Peta Kapasistas Fiskal Daerah

**Indeks Pembangunan Manusia**
69,47

Sumber: Badan Pusat Statistik, 2023

## FASILITAS KESEHATAN

Jumlah **Klinik Teregistrasi** 25
Sumber: Ditjen Yankes, 2023

Jumlah **Puskesmas** Non Rawat Inap 96
Sumber: Pusat Data dan Teknologi Informasi, 2023

Jumlah **Puskesmas** Rawat Inap 52
Sumber: Pusat Data dan Teknologi Informasi, 2023

Jumlah **Apotek** 145
Sumber: Ditjen Farmalkes, 2023

Jumlah **Rumah Sakit** 22
Sumber: Ditjen Yankes, 2023

## SDM KESEHATAN

Jumlah Dokter
605

Rasio Dokter:
47,1
per 100.000 penduduk

Jumlah Dokter Gigi
85

Rasio Dokter Gigi:
6,6
per 100.000 penduduk

Jumlah Perawat
4.016

Rasio Perawat:
312,4
per 100.000 penduduk

Jumlah Bidan
3.810

Rasio Bidan:
296,4
per 100.000 penduduk

Sumber: Ditjen Tenaga Kesehatan, 2023

## KESEHATAN KELUARGA

Remaja Putri — Mendapat Tablet Tambah Darah (TTD): 34,2%

Ibu Hamil — Mendapat Tablet Tambah Darah (TTD): 60,0%

Persalinan di Fasilitas Kesehatan: 80,2%

Ibu Hamil Kunjungan Antenatal (K4): 78,7%

Bayi ASI Eksklusif: 41,7%

Kunjungan Neonatal Lengkap: 90,3%

Imunisasi Dasar Lengkap: 96,0%

Balita Pendek dan Sangat Pendek (TB/U): 10,3%

Balita Berat Badan Kurang dan Sangat Kurang (BB/U): 10,4%

Balita Wasting (BB/TB): 6,0%

Sumber: Ditjen Kesmas dan Ditjen P2P, 2023

## PENCEGAHAN DAN PENGENDALIAN PENYAKIT

### Tuberkulosis

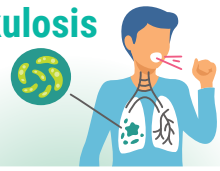

Treatment Coverage (TC): 65,5%

Success Rate (SR): 80,6%

### Penyakit Tular Vektor dan Zoonosis

Incidence Rate (IR) DBD per 100.000 penduduk: 48,5

Annual Parasite Insidence (API) Malaria per 1.000 penduduk: 0,18

### COVID-19

Kasus COVID-19 per 100.000 penduduk: 1.147

Vaksinasi COVID-19: 58,4%

Sumber: Ditjen P2P, 2023

PROVINSI

# PAPUA BARAT

## SOSIODEMOGRAFI & EKONOMI

| Jumlah Penduduk | Kepadatan Penduduk |
|---|---|
| 1.031.676 | 12 jiwa/km² |

Sumber: Pusat Data dan Teknologi Informasi, 2022

Jumlah Penduduk Miskin (ribu jiwa): 222,36

Persentase Penduduk Miskin: 21,43%

Sumber: Badan Pusat Statistik, 2023

| Indeks Fiskal | Kategori Kapasitas Fiskal Daerah |
|---|---|
| 3,952 | sangat tinggi |

Sumber: Permenkeu RI nomor 193/PMK.07/2022 tentang Peta Kapasistas Fiskal Daerah

Indeks Pembangunan Manusia: 65,89

Sumber: Badan Pusat Statistik, 2023

## FASILITAS KESEHATAN

Jumlah **Klinik Teregistrasi**: 24
Sumber: Ditjen Yankes, 2023

Jumlah **Puskesmas Non Rawat Inap**: 118
Sumber: Pusat Data dan Teknologi Informasi, 2023

Jumlah **Puskesmas Rawat Inap**: 45
Sumber: Pusat Data dan Teknologi Informasi, 2023

Jumlah **Apotek**: 176
Sumber: Ditjen Farmalkes, 2023

Jumlah **Rumah Sakit**: 25
Sumber: Ditjen Yankes, 2023

## SDM KESEHATAN

Jumlah Dokter: 685

Rasio Dokter: 66,4 per 100.000 penduduk

Jumlah Dokter Gigi: 75

Rasio Dokter Gigi: 7,3 per 100.000 penduduk

Jumlah Perawat: 4.976

Rasio Perawat: 482,3 per 100.000 penduduk

Jumlah Bidan: 2.598

Rasio Bidan: 251,8 per 100.000 penduduk

Sumber: Ditjen Tenaga Kesehatan, 2023

## KESEHATAN KELUARGA

Persalinan di Fasilitas Kesehatan **65,3%**

Ibu Hamil Kunjungan Antenatal (K4) **50,8%**

Kunjungan Neonatal Lengkap **55,9%**

Remaja Putri — Mendapat Tablet Tambah Darah (TTD) **2,5%**

Ibu Hamil — Mendapat Tablet Tambah Darah (TTD) **18,4%**

Bayi ASI Eksklusif **10,7%**

Imunisasi Dasar Lengkap **78,3%**

Balita Berat Badan Kurang dan Sangat Kurang (BB/U) **18,8%**

Balita Pendek dan Sangat Pendek (TB/U) **19,6%**

Balita Wasting (BB/TB) **11,7%**

Sumber: Ditjen Kesmas dan Ditjen P2P, 2023

## PENCEGAHAN DAN PENGENDALIAN PENYAKIT

### Tuberkulosis

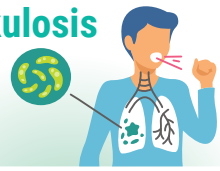

Treatment Coverage (TC) **43,2%**

Success Rate (SR) **70,9%**

### Penyakit Tular Vektor dan Zoonosis

Incidence Rate (IR) DBD per 100.000 penduduk **28,4**

Annnual Parasite Insidence (API) Malaria per 1.000 penduduk **12,68**

### COVID-19

Kasus COVID-19 per 100.000 penduduk **3.314**

Vaksinasi COVID-19 **42,4%**

Sumber: Ditjen P2P, 2023

PROVINSI
# PAPUA

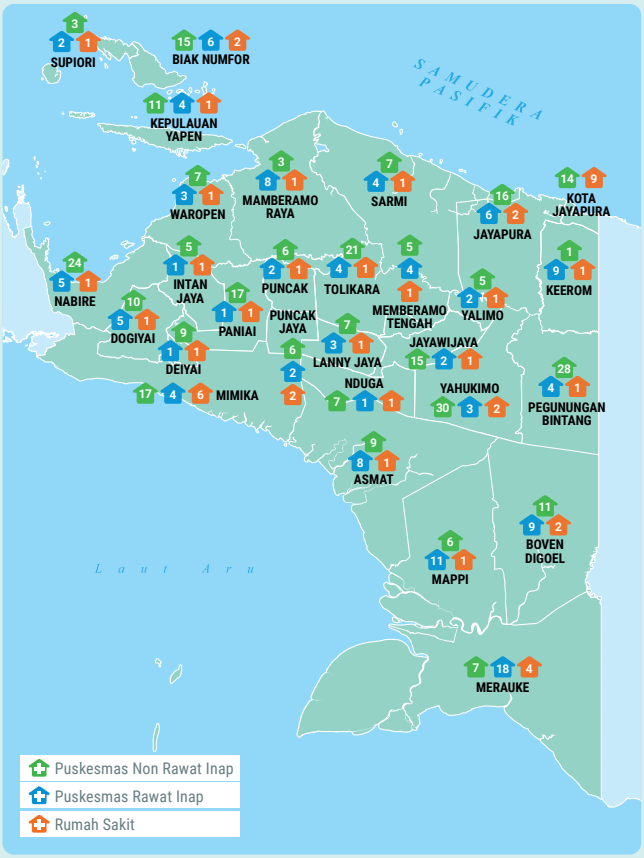


## SOSIODEMOGRAFI & EKONOMI

**Jumlah Penduduk**
**3.482.891**

**Kepadatan Penduduk**
**14** jiwa/km²

Sumber: Pusat Data dan Teknologi Informasi, 2022

Jumlah Penduduk Miskin (ribu jiwa)
**936,32**

Persentase Penduduk Miskin
**26,80%**

Sumber: Badan Pusat Statistik, 2023

**Indeks Fiskal**
**2,543**

**Kategori Kapasitas Fiskal Daerah**
**sangat tinggi**

Sumber: Permenkeu RI nomor 193/PMK.07/2022 tentang Peta Kapasistas Fiskal Daerah

**Indeks Pembangunan Manusia**
**61,39**

Sumber: Badan Pusat Statistik, 2023

## FASILITAS KESEHATAN

Jumlah **Klinik Teregistrasi** **62**
Sumber: Ditjen Yankes, 2023

Jumlah **Puskesmas Non Rawat Inap** **322**
Sumber: Pusat Data dan Teknologi Informasi, 2023

Jumlah **Puskesmas Rawat Inap** **132**
Sumber: Pusat Data dan Teknologi Informasi, 2023

Jumlah **Apotek** **391**
Sumber: Ditjen Farmalkes, 2023

Jumlah **Rumah Sakit** **50**
Sumber: Ditjen Yankes, 2023

## SDM KESEHATAN

Jumlah Dokter
**1.389**

Rasio Dokter:
**39,9**
per **100.000** penduduk

Jumlah Dokter Gigi
**134**

Rasio Dokter Gigi:
**3,8**
per **100.000** penduduk

Jumlah Perawat
**10.460**

Rasio Perawat:
**300,3**
per **100.000** penduduk

Jumlah Bidan
**4.515**

Rasio Bidan:
**129,6**
per **100.000** penduduk

Sumber: Ditjen Tenaga Kesehatan, 2023

## KESEHATAN KELUARGA

Persalinan di Fasilitas Kesehatan **44,9%**

Ibu Hamil Kunjungan Antenatal (K4) **33,0%**

Kunjungan Neonatal Lengkap **88,1%**

Remaja Putri — Mendapat Tablet Tambah Darah (TTD) **18,0%**

Ibu Hamil — Mendapat Tablet Tambah Darah (TTD) **38,9%**

Bayi ASI Eksklusif **14,4%**

Imunisasi Dasar Lengkap **57,4%**

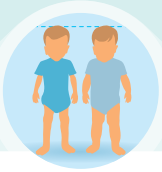

Balita Berat Badan Kurang dan Sangat Kurang (BB/U) **10,8%**

Balita Pendek dan Sangat Pendek (TB/U) **13,0%**

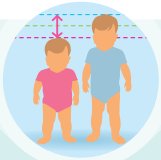

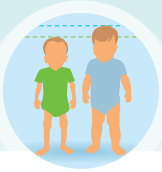

Balita Wasting (BB/TB) **7,1%**

Sumber: Ditjen Kesmas dan Ditjen P2P, 2023

## PENCEGAHAN DAN PENGENDALIAN PENYAKIT

### Tuberkulosis

Treatment Coverage (TC) **75,0%**

Success Rate (SR) **71,4%**

### Penyakit Tular Vektor dan Zoonosis

Incidence Rate (IR) DBD per 100.000 penduduk **15,3**

Annnual Parasite Insidence (API) Malaria per 1.000 penduduk **113,07**

### COVID-19

Kasus COVID-19 per 100.000 penduduk **1.470**

Vaksinasi COVID-19 **23,3%**

Sumber: Ditjen P2P, 2023

KEMENTERIAN
KESEHATAN
REPUBLIK
INDONESIA

# Infografis Kesehatan Indonesia 2022

Pusat Data dan
Teknologi Informasi
Tahun 2023

KEMENTERIAN
KESEHATAN
REPUBLIK
INDONESIA

**Pusat Data dan Teknologi Informasi**

Jl. HR. Rasuna Said Blok X-5 Kav 4-9

Jakarta 12950

Telepon: 62-21-5221432

E-mail: pusdatin@kemkes.go.id

**www.kemkes.go.id**