



KEMENTERIAN
KESEHATAN
REPUBLIK
INDONESIA



LAPORAN KEUANGAN KEMENTERIAN KESEHATAN *TA 2021 - AUDITED*



**MENTERI KESEHATAN
REPUBLIK INDONESIA**

KATA PENGANTAR



Sebagaimana diamanatkan Undang-Undang Nomor 17 Tahun 2003 tentang Keuangan Negara bahwa Menteri/Pimpinan Lembaga sebagai Pengguna Anggaran/Barang mempunyai tugas antara lain menyusun dan menyampaikan laporan keuangan Kementerian Negara/Lembaga yang dipimpinnya.

Kementerian Kesehatan adalah salah satu entitas pelaporan sehingga berkewajiban *menyelenggarakan akuntansi dan laporan pertanggungjawaban atas pelaksanaan Anggaran Pendapatan dan Belanja Negara* dengan menyusun laporan keuangan berupa Laporan Realisasi Anggaran, Neraca, Laporan Operasional, Laporan Perubahan Ekuitas dan Catatan atas Laporan Keuangan.

Penyusunan Laporan Keuangan Kementerian Kesehatan mengacu pada Peraturan Pemerintah Nomor 71 Tahun 2010 tentang Standar Akuntansi Pemerintahan dan Kaidah-Kaidah Pengelolaan Keuangan yang Sehat dalam Pemerintahan. Laporan Keuangan ini telah disusun dan disajikan dengan basis akrual sehingga akan mampu menyajikan informasi keuangan yang transparan, akurat dan akuntabel.

Diharapkan Laporan Keuangan ini dapat memberikan informasi yang berguna kepada para pengguna laporan khususnya sebagai sarana untuk meningkatkan akuntabilitas/pertanggungjawaban dan transparansi pengelolaan keuangan negara pada Kementerian Kesehatan. Disamping itu, laporan keuangan ini juga dimaksudkan untuk memberikan informasi kepada manajemen dalam pengambilan keputusan dalam usaha untuk mewujudkan tata kelola pemerintahan yang baik (*good governance*).

Mei 2022
Menteri Kesehatan,

Budi G. Sadikin

DAFTAR ISI

	Hal
Kata Pengantar	i
Daftar Isi	ii
Daftar Tabel	iii
Daftar Diagram	ix
Daftar Grafik	x
Daftar Lampiran	xi
Pernyataan Tanggung Jawab	
Ringkasan Laporan Keuangan	1
I. Laporan Realisasi Anggaran	10
II. Neraca	11
III. Laporan Operasional	13
IV. Laporan Perubahan Ekuitas	14
V. Catatan atas Laporan Keuangan	15
A. Penjelasan Umum	15
B. Penjelasan atas Pos-pos Laporan Realisasi Anggaran	57
C. Penjelasan atas Pos-pos Neraca	78
D. Penjelasan atas Pos-pos Laporan Operasional	131
E. Penjelasan atas Pos-pos Laporan Perubahan Ekuitas	147
F. Pengungkapan – Pengungkapan Lainnya	152
G. Penutup	176
Lampiran	

DAFTAR TABEL

	Hal	
Tabel 1	Realisasi Anggaran Untuk Tahun Berakhir Sampai Dengan 31 Desember 2021 dan 2020	1
Tabel 2	Ringkasan Neraca Per 31 Desember 2021 dan 2020	2
Tabel 3	Anggaran dan Jumlah Satker Kementerian Kesehatan Tahun 2021	3
Tabel 4	Kenaikan Realisasi Belanja Beban dan Aset Kementerian Kesehatan	3
Tabel 5	Estimasi dan Realisasi Pendapatan PNBPN Tahun 2021 Hasil Koreksi/Penyesuaian <i>Audited</i> Menurut Unit Eselon I	5
Tabel 6	Anggaran dan Realisasi Belanja Tahun 2021 Hasil Koreksi/Penyesuaian <i>Audited</i> Menurut Unit Eselon I	6
Tabel 7	Ringkasan Neraca per 31 Desember 2021 Hasil Koreksi/Penyesuaian <i>Audited</i>	7
Tabel 8	Hasil Koreksi Neraca per 31 Desember 2021 Menurut Unit Eselon I	7
Tabel 9	Laporan Operasional Tahun 2021 Hasil Koreksi/Penyesuaian <i>Audited</i> Menurut Unit Eselon I	8
Tabel 10	Ringkasan LO per 31 Desember 2021 Hasil Koreksi/Penyesuaian <i>Audited</i>	8
Tabel 11	Laporan Perubahan Ekuitas Tahun 2021 Hasil Koreksi/Penyesuaian <i>Audited</i> Menurut Unit Eselon I	9
Tabel 12	Ringkasan Laporan Perubahan Ekuitas per 31 Desember 2021 Hasil Koreksi/Penyesuaian <i>Audited</i>	9
Tabel 13	Indikator Sasaran Strategis RPJMN 2020-2024 yang Menjadi Tanggung Jawab Kementerian Kesehatan	19
Tabel 14	Rekapitulasi Satker menurut Eselon I	23
Tabel 15	Masa Manfaat Aset Tetap	43
Tabel 16	Kualitas Penyisihan Piutang	45
Tabel 17	Penggolongan Masa Manfaat Aset Tak Berwujud	52
Tabel 18	Capaian <i>Output</i> Strategis Kementerian Kesehatan	53
Tabel 19	Alokasi dan Realisasi Anggaran Penanggulangan COVID-19	55
Tabel 20	Alokasi dan Realisasi PC PEN Kementerian Kesehatan Tahun 2021	56
Tabel 21	Tambahan Anggaran Penanganan COVID-19 dan PC PEN dari BA-BUN	57
Tabel 22	Perubahan Pagu Anggaran Pendapatan dan Belanja Setelah Revisi Tahun 2021	57
Tabel 23	Perubahan Pagu Anggaran Menurut Program Setelah Revisi Tahun 2021	58
Tabel 24	Perubahan Pagu Anggaran Menurut Sumber Dana Setelah Revisi Tahun 2021	58
Tabel 25	Rincian Estimasi Anggaran dan Realisasi Pendapatan PNBPN Tahun 2021	59
Tabel 26	Rincian Estimasi Pendapatan PNBPN Tahun 2021 dan Tahun 2020	59
Tabel 27	Rincian Realisasi PNBPN Tahun 2021 dan Tahun 2020	59
Tabel 28	Anggaran dan Realisasi Belanja Menurut Program Tahun 2021	61
Tabel 29	Rincian Anggaran dan Realisasi Belanja menurut Jenis Belanja Tahun 2021	61
Tabel 30	Anggaran Menurut Jenis Belanja Tahun 2021 dan 2020	62
Tabel 31	Realisasi Belanja (<i>Netto</i>) Tahun 2021 dan 2020	62

Tabel 32	Rincian Anggaran dan Realisasi Belanja Tahun 2021	63
Tabel 33	Realisasi Belanja Pegawai Tahun 2021 dan 2020	64
Tabel 34	Realisasi Belanja Barang Tahun 2021 dan 2020	64
Tabel 35	Anggaran dan Realisasi Pembayaran Insentif Nakes TA 2021	65
Tabel 36	Realisasi Pengadaan Vaksin COVID-19 TA 2021	66
Tabel 37	Realisasi Belanja Barang Penanganan Pandemi COVID-19 (<i>Netto</i>)	66
Tabel 38	Realisasi Belanja Modal Tahun 2021 dan Tahun 2020	67
Tabel 39	Realisasi Belanja Modal Penanganan Pandemi COVID-19 (<i>Netto</i>) Tahun 2021	68
Tabel 40	Realisasi Belanja Modal Tanah (<i>Netto</i>) Tahun 2021 dan 2020	68
Tabel 41	Realisasi Belanja Modal Peralatan dan Mesin (<i>Netto</i>) Tahun 2021 dan 2020	69
Tabel 42	Realisasi Belanja Modal Gedung dan Bangunan (<i>Netto</i>) Tahun 2021 dan 2020	69
Tabel 43	Realisasi Belanja Modal Jalan Irigasi Jaringan (<i>Netto</i>) Tahun 2021 dan 2020	70
Tabel 44	Realisasi Belanja Modal Lainnya (<i>Netto</i>) Tahun 2021 dan 2020	70
Tabel 45	Realisasi Belanja Modal BLU Tahun 2021 dan 2020	71
Tabel 46	Anggaran dan Realisasi Program PN 2 Tahun 2021	72
Tabel 47	Anggaran dan Realisasi Program PN 4 Tahun 2021	75
Tabel 48	Anggaran dan Realisasi Program PN 6 Tahun 2021	76
Tabel 49	Aset Lancar per 31 Desember 2021 dan 2020	78
Tabel 50	Rincian Kas di Bendahara Pengeluaran per 31 Desember 2021 dan 2020	79
Tabel 51	Rincian Kas di Bendahara Pengeluaran Menurut Unit Eselon I	80
Tabel 52	Rincian Kas Lainnya dan Setara Kas per 31 Desember 2021 dan 2020	81
Tabel 53	Rincian Kas Lainnya dan Setara Kas Menurut Unit Eselon I	82
Tabel 54	Rincian Kas pada BLU per 31 Desember 2021 dan 2020	82
Tabel 55	Rincian Kas pada BLU Menurut Unit Eselon I	83
Tabel 56	Rincian Investasi Jangka Pendek-BLU per 31 Desember 2021 dan 2020	83
Tabel 57	Rincian Investasi Jangka Pendek BLU per Eselon I	83
Tabel 58	Rincian Belanja Dibayar di Muka (<i>Prepaid</i>) Per 31 Desember 2021 dan 2020	84
Tabel 59	Rincian Belanja dibayar di Muka (<i>Prepaid</i>) Menurut Unit Eselon I	86
Tabel 60	Rincian Uang Muka Belanja (<i>Prepayment</i>) per 31 Desember 2021 dan 2020	86
Tabel 61	Pendapatan yang Masih Harus Diterima Menurut Unit Eselon I	87
Tabel 62	Rincian Piutang Bukan Pajak per 31 Desember 2021 dan 2020	88
Tabel 63	Rincian Piutang Bukan Pajak pada Direktorat Jenderal Pelayanan Kesehatan per 31 Desember 2021	88
Tabel 64	Rincian Piutang Bukan Pajak Menurut Unit Eselon I	89
Tabel 65	Penyisihan Piutang Tidak Tertagih – Piutang Bukan Pajak per 31 Desember 2021 dan 2020	89
Tabel 66	Penyisihan Piutang Tidak Tertagih – Piutang Bukan Pajak Sesuai Kualitas Piutang Menurut Eselon I	89
Tabel 67	Penyisihan Piutang Tidak Tertagih–Piutang Bukan Pajak Menurut Eselon I	90
Tabel 68	Rincian Bagian Lancar TP/TGR per 31 Desember 2021 dan 2020	90

Tabel 69	Bagian Lancar TP/TGR Menurut Eselon I	91
Tabel 70	Rincian Penyisihan Piutang Tidak Tertagih - Bagian Lancar TP/TGR per 31 Desember 2021 dan 2020	91
Tabel 71	Rincian Penyisihan Piutang Tidak Tertagih - Bagian Lancar TP/TGR Menurut Unit Eselon I	91
Tabel 72	Rincian Penyisihan Piutang Tidak Tertagih - Bagian Lancar TP/TGR sesuai Kualitas Piutang per Eselon I	92
Tabel 73	Rincian Piutang dari Kegiatan Operasional BLU per 31 Desember 2021 dan 2020	92
Tabel 74	Rincian Piutang dari Kegiatan Operasional BLU per Eselon I	93
Tabel 75	Rincian Penyisihan Piutang dari Kegiatan Operasional BLU per 31 Desember 2021 dan 2020	93
Tabel 76	Rincian Penyisihan Piutang Tidak Tertagih dari Kegiatan Operasional BLU sesuai kualitas masing-masing piutang Menurut Unit Eselon I	94
Tabel 77	Rincian Penyisihan Piutang dari kegiatan operasional BLU Menurut Unit Eselon I	94
Tabel 78	Rincian Piutang dari Kegiatan Non Operasional BLU per 31 Desember 2021 dan 2020	94
Tabel 79	Rincian Piutang dari Kegiatan Non Operasional BLU Menurut Unit Eselon I	95
Tabel 80	Rincian Penyisihan Piutang Tak Tertagih dari Kegiatan Non Operasional BLU per 31 Desember 2021 dan 2020	95
Tabel 81	Rincian Penyisihan Piutang Tak Tertagih dari Kegiatan Non Operasional BLU Menurut Unit Eselon I	95
Tabel 82	Rincian Penyisihan Piutang Tak Tertagih dari Kegiatan Non Operasional BLU sesuai Kualitas Masing-Masing Piutang per Eselon I	96
Tabel 83	Rincian Persediaan per 31 Desember 2021 dan 2020	96
Tabel 84	Persediaan Menurut Unit Eselon I	100
Tabel 85	Rincian Nilai Persediaan yang Tidak dikuasai Berdasarkan Tahun Perolehan pada Direktorat Jenderal Kesehatan Masyarakat	100
Tabel 86	Rincian Nilai Persediaan yang Tidak dikuasai Berdasarkan Tahun Perolehan pada Direktorat Jenderal Pencegahan dan Pengendalian Penyakit	101
Tabel 87	Persediaan Rusak dan Usang Menurut Unit Eselon I	102
Tabel 88	Rincian Aset Tetap (BMN) per 31 Desember 2021 dan 2020	103
Tabel 89	Tanah per 31 Desember 2021 dan 2020 menurut Unit Eselon I	103
Tabel 90	Mutasi Tanah Tahun 2021	104
Tabel 91	Peralatan dan Mesin per 31 Desember 2021 dan 2020 menurut Unit Eselon I	105
Tabel 92	Mutasi Peralatan dan Mesin Tahun 2021	105
Tabel 93	Gedung dan Bangunan per 31 Desember 2021 dan 2020 menurut Unit Eselon I	106
Tabel 94	Mutasi Gedung dan Bangunan Tahun 2021	107
Tabel 95	Jalan dan Irigasi, Jaringan per 31 Desember 2021 dan 2020 menurut Unit Eselon I	108
Tabel 96	Mutasi Jalan , Irigasi dan Jaringan Tahun 2021	108
Tabel 97	Aset Tetap Lainnya per 31 Desember 2021 dan 2020 menurut Unit Eselon I	109
Tabel 98	Mutasi Aset Tetap Lainnya Tahun 2021	110

Tabel 99	Konstruksi Dalam Pengerjaan per 31 Desember 2021 dan 2020 Menurut Unit Eselon I	111
Tabel 100	Mutasi Konstruksi Dalam Pengerjaan Tahun 2021	111
Tabel 101	Rincian Akumulasi Penyusutan Aset Tetap per 31 Desember 2021	112
Tabel 102	Akumulasi Penyusutan Aset Tetap per 31 Desember 2021 dan 2020 menurut Unit Eselon I	112
Tabel 103	Rincian Piutang Jangka Panjang per 31 Desember 2021 dan 2020	113
Tabel 104	Rincian Piutang TP/TGR Menurut Eselon I per 31 Desember 2021 dan 2020	114
Tabel 105	Rincian Penyisihan Piutang Tidak tertagih-Piutang Tagihan TP/TGR Menurut Unit Eselon I	115
Tabel 106	Penyisihan Piutang Tak Tertagih-Piutang Tagihan TP/TGR Sesuai Kualitas Piutang Menurut Eselon I	115
Tabel 107	Rincian Piutang Tagihan TP/TGR BLU per 31 Desember 2021 dan 2020	116
Tabel 108	Penyisihan Piutang Tidak tertagih –Piutang Tagihan TP/TGR Sesuai Kualitas Piutang Menurut Satuan Kerja	116
Tabel 109	Rincian Piutang Jangka Panjang Lainnya Menurut Unit Eselon I	117
Tabel 110	Penyisihan Piutang Tidak Tertagih-Piutang Jangka Panjang Lainnya Sesuai Kualitas Piutang Menurut Eselon I	117
Tabel 111	Rincian Penyisihan Piutang Tidak Tertagih - Piutang Jangka Panjang Lainnya Menurut Unit Eselon I	118
Tabel 112	Rincian Aset Lainnya per 31 Desember 2021 dan 2020	118
Tabel 113	Rincian Aset Tak Berwujud per 31 Desember 2021 dan 2020	119
Tabel 114	Mutasi Aset Tak Berwujud Tahun 2021	119
Tabel 115	Rincian Aset Tak Berwujud Menurut Eselon I	120
Tabel 116	Rincian Dana yang Dibatasi Penggunaannya per 31 Desember 2021 dan 2020	121
Tabel 117	Rincian Aset Lain-Lain per 31 Desember 2021 dan 2020	121
Tabel 118	Mutasi Aset Lain-Lain Tahun 2021	122
Tabel 119	Rincian Aset Lain-Lain Menurut Unit Eselon I	123
Tabel 120	Rincian Akumulasi Penyusutan per Jenis Aset Lainnya per 31 Desember 2021 dan 2020	123
Tabel 121	Rincian Akumulasi Penyusutan Aset Lainnya Menurut Unit Eselon I	124
Tabel 122	Rincian Kewajiban Jangka Pendek per 31 Desember Tahun 2021 dan 2020	124
Tabel 123	Rincian Utang kepada Pihak Ketiga per 31 Desember 2021 dan 2020	125
Tabel 124	Rincian Utang kepada Pihak Ketiga Menurut Unit Eselon I	127
Tabel 125	Rincian Utang Kepada Pihak Ketiga II	127
Tabel 126	Tahap Verifikasi Tunggal Insentif oleh BPKP	128
Tabel 127	Rincian Pendapatan Diterima Dimuka 31 Desember 2021 dan 2020	128
Tabel 128	Rincian Pendapatan Diterima Dimuka Menurut Eselon I	129
Tabel 129	Rincian Uang Muka KPPN Menurut Unit Eselon I	129
Tabel 130	Rincian Utang Jangka Pendek Lainnya Menurut Unit Eselon I	130
Tabel 131	Pendapatan 31 Desember 2021 dan 2020	131
Tabel 132	Beban Operasional 31 Desember 2021 dan 2020	131
Tabel 133	Beban Pegawai 31 Desember 2021 dan 2020	132
Tabel 134	Beban Pegawai Menurut Unit Eselon I per 31 Desember 2021 dan 2020	133

Tabel 135	Beban Persediaan per 31 Desember 2021 dan 2020	133
Tabel 136	Beban Persediaan Menurut Unit Eselon I	133
Tabel 137	Beban Barang dan Jasa per 31 Desember 2021 dan 2020	134
Tabel 138	Beban Barang dan Jasa Menurut Unit Eselon I	135
Tabel 139	Beban Barang dan Jasa dalam penanganan pandemi COVID-19 Menurut Unit Eselon I	135
Tabel 140	Beban Pemeliharaan per 31 Desember 2021 dan 2020	136
Tabel 141	Beban Pemeliharaan Menurut Unit Eselon I	136
Tabel 142	Beban Pemeliharaan pada Unit Eselon I Konsolidasi Kesehatan	137
Tabel 143	Beban Pemeliharaan yang Menggunakan Akun COVID-19 pada Unit Eselon I Konsolidasi Kesehatan	137
Tabel 144	Beban Perjalanan Dinas per 31 Desember 2021 dan 2020	137
Tabel 145	Beban Perjalanan Dinas Menurut Unit Eselon I	138
Tabel 146	Beban Perjalanan Dinas pada Eselon I Konsolidasi Kesehatan	138
Tabel 147	Beban Perjalanan Dinas yang menggunakan akun COVID-19 pada Eselon I	138
Tabel 148	Beban Barang untuk Diserahkan kepada Masyarakat per 31 Desember 2021 dan 2020	139
Tabel 149	Beban Barang untuk Diserahkan kepada Masyarakat Menurut Unit Eselon I	139
Tabel 150	Beban Penyusutan dan Amortisasi per 31 Desember 2021 dan 2020	140
Tabel 151	Beban Penyusutan dan Amortisasi Menurut Unit Eselon I	141
Tabel 152	Beban Penyisihan Piutang Tak Tertagih per 31 Desember 2021 dan 2020	141
Tabel 153	Beban Penyisihan Piutang Tak Tertagih Menurut Unit Eselon I	142
Tabel 154	Rincian Surplus/Defisit Kegiatan Operasional per 31 Desember 2021 dan 2020	142
Tabel 155	Rincian Surplus/Defisit Kegiatan Operasional Menurut Unit Eselon I	142
Tabel 156	Pendapatan Pelepasan Aset Non Lancar Menurut Unit Eselon I	143
Tabel 157	Beban Pelepasan Aset Non Lancar Menurut Unit Eselon I	143
Tabel 158	Pendapatan Dari Kegiatan Non Operasional Lainnya Menurut Unit Eselon I	144
Tabel 159	Beban Dari Kegiatan Non Operasional Lainnya Menurut Unit Eselon I	144
Tabel 160	Rincian Surplus/Defisit dari Kegiatan Non Operasional 31 Desember 2021 dan 2020	145
Tabel 161	Rincian Surplus/Defisit dari Kegiatan Non Operasional Menurut Unit Eselon I	145
Tabel 162	Rincian Surplus/Defisit Laporan Operasional 31 Desember 2021 dan 2020	145
Tabel 163	Rincian Surplus/Defisit Laporan Operasional Menurut Unit Eselon I	146
Tabel 164	Surplus/Defisit LO per 31 Desember 2021 dan 2020 Menurut Unit Eselon I	147
Tabel 165	Koreksi Nilai Persediaan per 31 Desember 2021 dan 2020 Menurut Unit Eselon I	148
Tabel 166	Koreksi Atas Reklasifikasi per 31 Desember 2021 dan 2020 Menurut Unit Eselon I	148
Tabel 167	Koreksi Nilai Aset Tetap Non Revaluasi per 31 Desember 2021 dan 2020 Menurut Unit Eselon I	149
Tabel 168	Koreksi Lain-Lain per 31 Desember 2021 dan 2020 Menurut Unit	149

	Eselon I	
Tabel 169	Rincian Transaksi Antar Entitas per 31 Desember 2021 dan 2020	150
Tabel 170	Rincian Transaksi Antar Entitas per 31 Desember 2021 dan 2020 Menurut Unit Eselon I	150
Tabel 171	Daftar Kepmenkes Juknis Klaim Penggantian Biaya Pelayanan Pasien COVID-19 bagi Rumah Sakit Penyelenggara Pelayanan COVID-19	154
Tabel 172	Anggaran dan Realisasi Operasional Penanganan/Pencegahan COVID-19 Tahun 2021	160
Tabel 173	Anggaran dan Realisasi Program Pemulihan Ekonomi Nasional Tahun 2021	160
Tabel 174	Hibah Langsung Barang/Jasa dalam Rangka Penanganan COVID-19 Tahun 2021	161
Tabel 175	Realisasi Hibah Langsung Luar Negeri Bentuk Barang (Vaksin COVID-19) Tahun 2021	162
Tabel 176	Pembayaran Tunggal Penanggulangan COVID-19 Tahun 2020 yang dibayar Tahun 2021	162
Tabel 177	Pengembalian Belanja COVID-19 Tahun 2020 yang Disetor Tahun 2021	163
Tabel 178	Alokasi dan Realisasi DLI ISPHERE per Eselon I	166
Tabel 179	Alokasi dan Realisasi PHLN I-SPHERE Tahun 2021	166
Tabel 180	Alokasi dan Realisasi PHLN IsDB Tahun 2021	167
Tabel 181	Alokasi dan Realisasi Program Indonesia <i>Emergency Response to COVID-19</i> Kemenkes Tahun 2021 per Eselon I	167
Tabel 182	Alokasi dan Realisasi Program Percepatan Penurunan <i>Stunting</i> Kemenkes Tahun 2021	170
Tabel 183	Nilai Hibah BMN Dana Dekonsentrasi dan Tugas Pembantuan per Unit Eselon I	171
Tabel 184	Rekapitulasi <i>Progress Dropping</i> BMN Tahun 2021 Menurut Eselon I	171
Tabel 185	Profil Kualitas Laporan Keuangan : Validitas BMN	172
Tabel 186	Perpanjangan waktu dan penambahan nilai pagu atas pekerjaan pembangunan gedung pelayanan kesehatan <i>Private Pediatric Cardiology Wing</i> pada RSJPD Harapan Kita	174
Tabel 187	Komposisi Pendanaan Kontrak Tahun Jamak RSJPD Harapan Kita	174
Tabel 188	Progres Tindak Lanjut Temuan BPKP Tahun 2021	175
Tabel 189	Progres Tindak Lanjut Temuan Itjen Tahun 2021	175

DAFTAR DIAGRAM

	Hal
Diagram 1 Komposisi Anggaran Tahun 2021	61

DAFTAR GRAFIK

	Hal
Grafik 1 Anggaran dan Realisasi Belanja Tahun 2021	62

DAFTAR LAMPIRAN

Lampiran 1	Tujuan Strategis, Sasaran Strategis, dan Indikator Sasaran Strategis Renstra Kemenkes 2020-2024
Lampiran 2	Rincian Capaian Output Strategis Kementerian Kesehatan per 31 Desember 2021
Lampiran 3	Alokasi dan Realisasi Anggaran per Satker Terkait Penanggulangan COVID-19
Lampiran 4	Rincian Realisasi PNPB per Satuan Kerja per 31 Desember 2021
Lampiran 5	Rincian Capaian Prioritas Nasional Meningkatkan Sumber Daya Manusia Berkualitas dan Berdaya Saing Tahun 2021
Lampiran 6.a	Rincian Kas Lainnya dan Setara Kas per Jenis per Satker
Lampiran 6.b	Rincian Kas Lainnya dan Setara Kas per Jenis Menurut Eselon I
Lampiran 7.a	Rincian Kas pada BLU per Jenis Menurut Eselon I
Lampiran 7.b	Rincian Kas Pada BLU per Jenis per Satker
Lampiran 8	Rincian Investasi Jangka Pendek Badan Layanan Umum per Satker
Lampiran 9	Daftar Uang Muka Klaim COVID-19 Kepada Rumah Sakit Pada Direktorat Pelayanan Kesehatan Rujukan per 31 Desember 2021
Lampiran 10.a	Rincian Belanja Dibayar Dimuka per Jenis Menurut Eselon I
Lampiran 10.b	Rincian Belanja Dibayar Dimuka per Jenis per Satker
Lampiran 11.a	Rincian Piutang Bukan Pajak per Jenis Menurut Eselon I
Lampiran 11.b	Rincian Piutang Bukan Pajak per Jenis per Satker
Lampiran 12.a	Rincian Penyisihan Piutang Tidak Tertagih Bukan Pajak Menurut Eselon I
Lampiran 12.b	Rincian Penyisihan Piutang Tidak Tertagih - Piutang PNPB Menurut Kualitas Piutang per Satker
Lampiran 12.c	Rincian Penyisihan Piutang Tidak Tertagih - Piutang Lainnya Menurut Kualitas Piutang per Satker
Lampiran 13.a	Rincian Penyisihan Piutang Tak Tertagih - Bagian Lancar TP/TGR Menurut Eselon I
Lampiran 13.b	Rincian Penyisihan Piutang Tak Tertagih - Bagian Lancar TP/TGR Menurut Kualitas Piutang per Jenis per Satker
Lampiran 14	Rincian Piutang Perseorangan/Umum, Piutang Asuransi/Perusahaan Dan Piutang Klaim BPJS per Satker Pada Direktorat Jenderal Pelayanan Kesehatan
Lampiran 15.a	Rincian Piutang Dari Kegiatan Operasional BLU per Jenis Menurut Eselon I
Lampiran 15.b	Rincian Piutang Dari Kegiatan Operasional BLU per Jenis per Satker
Lampiran 16.a	Rincian Penyisihan Piutang Tidak Tertagih - Piutang Dari Kegiatan Operasional BLU per Jenis Menurut Eselon I
Lampiran 16.b	Rincian Penyisihan Piutang Tidak Tertagih - Piutang BLU Pelayanan Kesehatan Menurut Kualitas Piutang per Satker
Lampiran 16.c	Rincian Penyisihan Piutang Tidak Tertagih-Piutang BLU Pelayanan Pendidikan Menurut Kualitas Piutang per Satker
Lampiran 16.d	Rincian Penyisihan Piutang Tidak Tertagih - Piutang Dari Kegiatan Operasional Lainnya BLU Menurut Kualitas Piutang per Satker
Lampiran 17.a	Rincian Piutang Dari Kegiatan Non Operasional BLU per Jenis Menurut Eselon I
Lampiran 17.b	Rincian Piutang Dari Kegiatan Non Operasional BLU per Jenis per Satker
Lampiran 18.a	Rincian Penyisihan Piutang Tidak Tertagih - Piutang Dari Kegiatan Non Operasional BLU Menurut Eselon I

- Lampiran 18.b Rincian Penyisihan Piutang Tidak Tertagih - Piutang Dari Kegiatan Non Operasional BLU Menurut Kualitas Piutang per Satker
- Lampiran 19.a Rincian Persediaan per Jenis Menurut Eselon I
- Lampiran 19.b Rincian Persediaan Barang Konsumsi per Satker
- Lampiran 19.c Rincian Persediaan Bahan Pemeliharaan per Satker
- Lampiran 19.d Rincian Persediaan Suku Cadang per Satker
- Lampiran 19.e Rincian Persediaan Peralatan dan Mesin Untuk Dijual/Diserahkan Kepada Masyarakat per Satker
- Lampiran 19.f Rincian Persediaan Aset Tetap Lainnya Untuk Diserahkan Kepada Masyarakat per Satker
- Lampiran 19.g Rincian Persediaan Aset Lain-Lain Untuk Diserahkan Kepada Masyarakat per Satker
- Lampiran 19.h Rincian Persediaan Barang Persediaan Lainnya Untuk Dijual/Diserahkan Ke Masyarakat per Satker
- Lampiran 19.i Rincian Persediaan Bahan Baku per Satker
- Lampiran 19.j Rincian Persediaan Untuk Tujuan Strategis/Berjaga-Jaga per Satker
- Lampiran 19.k Rincian Persediaan Lainnya per Satker
- Lampiran 20 Daftar Saldo Tanah Kementerian Kesehatan per 31 Desember 2021
- Lampiran 21 Daftar Saldo Peralatan dan Mesin Kementerian Kesehatan per 31 Desember 2021
- Lampiran 22 Daftar Saldo Gedung dan Bangunan Kementerian Kesehatan per 31 Desember 2021
- Lampiran 23 Daftar Saldo Jalan, Irigasi dan Jaringan Kementerian Kesehatan per 31 Desember 2021
- Lampiran 24 Daftar Saldo Aset Tetap Lainnya Kementerian Kesehatan per 31 Desember 2021
- Lampiran 25 Daftar Konstruksi Dalam Pengerjaan Kementerian Kesehatan per 31 Desember 2021
- Lampiran 26.a Rincian Piutang Jangka Panjang per Jenis Menurut Eselon I
- Lampiran 26.b Rincian Piutang Jangka Panjang per Jenis per Satker
- Lampiran 27.a Rincian Penyisihan Piutang Tak Tertagih - Piutang Jangka Panjang per Jenis Menurut Eselon I
- Lampiran 27.b Rincian Penyisihan Piutang Tak Tertagih - Piutang Jangka Panjang Menurut Kualitas Piutang per Jenis per Satker
- Lampiran 28.a Rincian Aset Tak Berwujud per Jenis Menurut Eselon I
- Lampiran 28.b Rincian Aset Tak Berwujud per Jenis Per Satker
- Lampiran 29 Rincian Dana yang Dibatasi Penggunaannya dari Jamkesmas Rujukan
- Lampiran 30 Rincian Dana yang Dibatasi Penggunaannya dari Jamkesmas Dasar
- Lampiran 31.a Rincian Aset Lain-Lain per Jenis Menurut Eselon I
- Lampiran 31.b Rincian Aset Lain-Lain per Jenis per Satker
- Lampiran 32.a Rincian Akumulasi Penyusutan/Amortisasi Aset Lainnya per Jenis Menurut Eselon I
- Lampiran 32.b Rincian Penyusutan Kemitraan Dengan Pihak Ketiga per Satker
- Lampiran 32.c Rincian Amortisasi Aset Tak Berwujud per Jenis per Satker
- Lampiran 32.d Rincian Akumulasi Penyusutan/Amortisasi Aset Lain-Lain per Jenis per Satker
- Lampiran 33.a Daftar Utang Klaim COVID-19 Kepada Rumah Sakit pada Direktorat Pelayanan Kesehatan Rujukan per 31 Desember 2021
- Lampiran 33.b Rekapitulasi Pengajuan Klaim 2021 dengan Status *Pending* BPJS Kesehatan

Lampiran 33.c	Rekapitulasi Klaim <i>Dispute</i> yang Belum Selesai per 31 Maret 2022 Pelayanan 2021
Lampiran 34.a	Rincian Utang Kepada Pihak Ketiga per Jenis Menurut Eselon I
Lampiran 34.b	Rincian Utang Kepada Pihak Ketiga per Jenis per Satker
Lampiran 35.a	Rincian Pendapatan Diterima Dimuka per Jenis Menurut Eselon I
Lampiran 35.b	Rincian Pendapatan Diterima Dimuka per Jenis per Satker
Lampiran 36	Rincian Uang Muka dari KPPN per satker
Lampiran 37	Rincian Utang Jangka Pendek Lainnya per Jenis per Satker
Lampiran 38	Rincian Pendapatan LO per Jenis 31 Desember 2021 dan 2020
Lampiran 39	Resiprokal Pendapatan LO per 31 Desember 2021
Lampiran 40	Rincian Koreksi Nilai Persediaan per 31 Desember 2021
Lampiran 41	Rincian Koreksi Atas Reklasifikasi per Satker per 31 Desember 2021
Lampiran 42	Rincian Koreksi Nilai Aset Non Revaluasi per 31 Desember 2021
Lampiran 43	Rincian Koreksi Lain-Lain per 31 Desember 2021
Lampiran 44	Rincian Transfer Keluar dan Transfer Masuk per 31 Desember 2021
Lampiran 45.a	Hibah Langsung Kementerian Kesehatan per 31 Desember 2021 <i>Audited</i>
Lampiran 45.b	Rincian Pengesahan Hibah Langsung per Satker s.d. 31 Desember 2021
Lampiran 46	Anggaran dan Realisasi Anggaran Operasional Penanganan/Pencegahan COVID-19 di Lingkungan Kementerian Kesehatan
Lampiran 47	Anggaran dan Realisasi Anggaran Program Pemulihan Ekonomi Nasional pada Kementerian Kesehatan
Lampiran 48	Alokasi dan Realisasi DLI I-SPHERE
Lampiran 49	Ikhtisar Laporan Keuangan Pinjaman/Hibah Luar Negeri (LKPHLN) per 31 Desember 2021
Lampiran 50	Daftar Program dan Kegiatan Terkait Program Indonesia <i>Emergency Response to COVID-19</i>
Lampiran 51	Alokasi dan Realisasi Program Percepatan Penurunan <i>Stunting</i> Kementerian Kesehatan Tahun 2021
Lampiran 52	Selisih Reklasifikasi Aset
Lampiran 53	Nilai Hibah BMN Dana Dekonsentrasi dan Tugas Pembantuan
Lampiran 54	Mutasi Dropping BMN Pengadaan Pusat Tahun 2021
Lampiran 55	Rekap Data Anomali Tahun 2021
Lampiran 56	Rincian Selisih Rekonsiliasi Internal per 31 Desember 2021
Lampiran 57.a	Data Perkara Perdata Kementerian Kesehatan per 31 Desember 2021
Lampiran 57.b	Data Perkara Inkracht Kementerian Kesehatan yang Belum Dianggarkan/Proses Penghapusan (Eksekusi)
Lampiran 57.c	Data Perkara TUN Kementerian Kesehatan per 31 Desember 2021
Lampiran 57.d	Data Perkara Uji Materiil Kementerian Kesehatan per 31 Desember 2021



**MENTERI KESEHATAN
REPUBLIK INDONESIA**

PERNYATAAN TANGGUNG JAWAB

Laporan Keuangan Kementerian Kesehatan yang terdiri dari: Laporan Realisasi Anggaran, Neraca, Laporan Operasional, Laporan Perubahan Ekuitas, dan Catatan atas Laporan Keuangan Tahun 2021 *Audited* sebagaimana terlampir, adalah merupakan tanggung jawab kami.

Laporan Keuangan tersebut telah disusun berdasarkan sistem pengendalian intern yang memadai, dan isinya telah menyajikan informasi pelaksanaan anggaran dan posisi keuangan secara layak sesuai dengan Standar Akuntansi Pemerintahan.

Mei 2022

Menteri Kesehatan,



Budi G. Sadikin

RINGKASAN LAPORAN KEUANGAN

Laporan Keuangan Kementerian Kesehatan Tahun 2021 ini telah disusun dan disajikan sesuai dengan Peraturan Pemerintah Nomor 71 Tahun 2010 tentang Standar Akuntansi Pemerintahan (SAP) dan Peraturan Menteri Keuangan Nomor 222/PMK.05/2016 tentang Pedoman Penyusunan dan Penyampaian Laporan Keuangan Kementerian Negara/Lembaga yang meliputi Laporan Realisasi Anggaran, Neraca, Laporan Operasional, Laporan Perubahan Ekuitas dan Catatan atas Laporan Keuangan. Disamping itu dalam penyusunan Laporan Keuangan berbasis akrual ini, Kementerian Kesehatan mengacu pada Peraturan Menteri Kesehatan Nomor 39 Tahun 2019 tentang Pedoman Akuntansi Penyusunan Laporan Keuangan Kementerian Kesehatan. Secara ringkas Laporan Keuangan Kementerian Kesehatan Tahun 2021 diuraikan sebagai berikut:

1. LAPORAN REALISASI ANGGARAN

Laporan Realisasi Anggaran (LRA) menggambarkan perbandingan antara anggaran dengan realisasinya, yang mencakup unsur-unsur Pendapatan-LRA dan Belanja selama periode 1 Januari sampai dengan 31 Desember 2021.

Realisasi Pendapatan Negara pada 31 Desember 2021 adalah berupa Penerimaan Negara Bukan Pajak sebesar Rp16.027.974.204.856,00 atau mencapai 110,34% dari estimasi Pendapatan-LRA sebesar Rp14.525.715.346.000,00.

Realisasi Belanja Negara per 31 Desember 2021 adalah sebesar Rp208.317.674.868.246,00 atau 97,14% dari anggaran belanja sebesar Rp214.443.818.867.000,00. Ringkasan realisasi anggaran per 31 Desember 2021 dan 2020 sebagai berikut:

Tabel 1
Realisasi Anggaran Untuk Tahun Yang Berakhir Sampai Dengan 31 Desember 2021 dan 2020
(dalam rupiah)

Uraian	2021			2020
	Anggaran	Realisasi	%	Realisasi
Pendapatan Negara	14.525.715.346.000	16.027.974.204.856	110,34	14.437.201.069.275
Belanja Negara	214.443.818.867.000	208.317.674.868.246	97,14	102.207.399.746.493

2. NERACA

Neraca menggambarkan posisi keuangan entitas mengenai aset, kewajiban, dan ekuitas pada 31 Desember 2021. Nilai Aset per 31 Desember 2021 dicatat dan disajikan sebesar Rp132.888.610.723.411,00 terdiri dari Aset Lancar (*netto*) sebesar Rp38.642.571.837.704,00, Aset Tetap (*netto*) sebesar Rp91.892.157.318.809,00, Piutang Jangka Panjang (*netto*) sebesar Rp6.758.266.587,00 dan Aset Lainnya (*netto*) sebesar Rp2.347.123.300.311,00. Sedangkan nilai Kewajiban dan Ekuitas masing-masing sebesar Rp20.934.355.280.657,00 dan Rp111.954.255.442.754,00. Ringkasan Neraca per 31 Desember 2021 dan 2020 sebagai berikut:

Tabel 2
Ringkasan Neraca Per 31 Desember 2021 dan 2020

(dalam rupiah)

Uraian	Tanggal Neraca		Kenaikan (Penurunan)	
	31 Desember 2021	31 Desember 2020	Nilai	%
Aset				
Aset Lancar	38.642.571.837.704	21.622.259.793.184	17.020.312.044.520	78,72
Aset Tetap	91.892.157.318.809	91.901.457.018.240	(9.299.699.431)	(0,01)
Piutang Jangka Panjang	6.758.266.587	6.643.121.743	115.144.844	1,73
Aset Lainnya	2.347.123.300.311	2.925.730.000.508	(578.606.700.197)	(19,78)
Jumlah Aset	132.888.610.723.411	116.456.089.933.675	16.432.520.789.736	14,11
Kewajiban				
Kewajiban Jangka Pendek	20.934.355.280.657	8.852.059.909.125	12.082.295.371.532	136,49
Ekuitas				
Ekuitas	111.954.255.442.754	107.604.030.024.550	4.350.225.418.204	4,04
Jumlah Kewajiban dan Ekuitas	132.888.610.723.411	116.456.089.933.675	16.432.520.789.736	14,11

3. LAPORAN OPERASIONAL

Laporan Operasional (LO) menyajikan berbagai unsur pendapatan-LO, beban, surplus/defisit dari operasi, surplus/defisit dari kegiatan non operasional, surplus/defisit sebelum pos luar biasa, pos luar biasa, dan surplus/defisit-LO, yang diperlukan untuk penyajian secara wajar. Pendapatan-LO untuk periode sampai dengan 31 Desember 2021 adalah sebesar Rp10.981.154.468.613,00 sedangkan jumlah beban dari kegiatan operasional adalah sebesar Rp215.167.682.708.326,00 sehingga terdapat Defisit dari Kegiatan Operasional senilai Rp204.186.528.239.713,00. Sementara Defisit dari Kegiatan Non Operasional sebesar Rp812.538.158.964,00 sehingga entitas mengalami Defisit-LO sebesar Rp204.999.066.398.677,00.

4. LAPORAN PERUBAHAN EKUITAS

Laporan Perubahan Ekuitas (LPE) menyajikan informasi kenaikan atau penurunan ekuitas tahun pelaporan dibandingkan dengan tahun sebelumnya. Ekuitas pada tanggal 1 Januari 2021 adalah sebesar Rp107.604.030.024.550,00 ditambah kenaikan Ekuitas selama Tahun 2021 sebesar Rp4.350.225.418.204,00 sehingga Ekuitas entitas untuk periode yang berakhir tanggal 31 Desember 2021 sebesar Rp111.954.255.442.754,00.

5. CATATAN ATAS LAPORAN KEUANGAN

Catatan atas Laporan Keuangan (CaLK) menyajikan informasi tentang penjelasan atau daftar terinci atau analisis atas nilai suatu pos yang disajikan dalam Laporan Realisasi Anggaran, Neraca, Laporan Operasional, dan Laporan Perubahan Ekuitas. Termasuk dalam CaLK adalah penyajian informasi yang diharuskan dan dianjurkan oleh Standar Akuntansi Pemerintahan serta pengungkapan-pengungkapan lainnya yang diperlukan untuk penyajian yang wajar atas laporan keuangan.

Dalam penyajian Laporan Realisasi Anggaran untuk periode yang berakhir sampai dengan tanggal 31 Desember 2021 disusun dan disajikan berdasarkan basis kas. Sedangkan Neraca, Laporan Operasional, dan Laporan Perubahan Ekuitas untuk Tahun 2021 disusun dan disajikan dengan menggunakan basis akrual.

5.1. Informasi Penting Pelaksanaan Anggaran

- a. Jumlah satuan kerja (satker) Kementerian Kesehatan Tahun 2021 sesuai DIPA yang terbit sebanyak 417 Satker dengan pagu anggaran sebesar Rp214.443.818.867.000,00 dengan realisasi sebesar Rp208.317.674.868.246,00 atau 97,14 dari anggaran yang selanjutnya menjadi acuan dalam penyusunan Laporan Keuangan Kementerian Kesehatan Tahun 2021.

Tabel 3
Anggaran dan Jumlah Satker Kementerian Kesehatan Tahun 2021

(dalam rupiah)

Jenis Kewenangan	Jumlah Satker	Alokasi	Realisasi	%
KP	49	190.141.858.156.000	186.947.952.857.511	98,32
KD	167	23.801.497.852.000	20.924.150.725.302	87,91
DK	201	500.462.859.000	445.571.285.433	89,03
Grand Total	417	214.443.818.867.000	208.317.674.868.246	97,14

- b. Dalam upaya memenuhi ketentuan Peraturan Menteri Keuangan Nomor 271/PMK.05/2014 tentang Sistem Akuntansi Hibah, telah dilakukan proses registrasi, persetujuan rekening, dan usulan dana hibah untuk masuk DIPA dan telah diterbitkan Surat Pengesahan Hibah Langsung (SPHL) atas realisasi belanja hibah.
- c. Untuk mengakomodir kebutuhan belanja negara yang meningkat terkait penanganan pandemi COVID-19 dan Program Pemulihan Ekonomi Nasional (PEN) yang berdampak pada pelaksanaan anggaran Kementerian Kesehatan selama Tahun 2021, Kementerian Kesehatan memperoleh tambahan anggaran belanja. Selain itu juga telah dilaksanakan *refocusing* dan efisiensi anggaran dalam rangka percepatan penanganan COVID-19 yang dijelaskan lebih lanjut dalam penjelasan atas pos-pos LRA.
- d. Penambahan anggaran terkait penanganan pandemi COVID-19 yang nantinya mengakibatkan meningkatnya anggaran Kementerian Kesehatan yang juga berdampak pada peningkatan realisasi belanja, peningkatan beban, dan jumlah aset dengan rincian dalam tabel di bawah:

Tabel 4
Kenaikan Realisasi Belanja, Beban, dan Aset Kementerian Kesehatan

(dalam rupiah)

Keterangan	Tahun 2021	Tahun 2020	Kenaikan (Penurunan) %
Realisasi Belanja Neto	208.317.674.868.246	102.207.399.746.493	103,82
Jumlah Beban	215.167.682.708.326	101.804.284.584.085	123,46
Aset	132.888.610.723.411	116.456.089.933.675	14,11

Jumlah keseluruhan anggaran terkait penanganan pandemi COVID-19 selama tahun 2021 adalah sebesar Rp136.916.461.591.000,00 dengan realisasi neto sebesar Rp134.828.259.858.049,00 atau 98,47% dari pagu anggaran dengan peruntukan akun sebagai berikut:

1. Belanja Barang Operasional - Penanganan Pandemi COVID-19;
2. Belanja Barang Non Operasional - Penanganan Pandemi COVID-19;
3. Belanja Barang Persediaan - Penanganan Pandemi COVID-19;
4. Belanja Jasa - Penanganan Pandemi COVID-19;
5. Belanja Pemeliharaan Gedung dan Bangunan - Penanganan Pandemi COVID-19;

6. Belanja Perjalanan Dinas - Penanganan Pandemi COVID-19;
7. Belanja Barang BLU - Penanganan Pandemi COVID-19;
8. Belanja Barang Persediaan BLU - Penanganan Pandemi COVID-19;
9. Belanja Jasa BLU - Penanganan Pandemi COVID-19;
10. Belanja Pemeliharaan BLU - Penanganan Pandemi COVID-19;
11. Belanja Perjalanan BLU - Penanganan Pandemi COVID-19;
12. Belanja Peralatan dan Mesin untuk Diserahkan kepada Masyarakat/Pemda dalam Bentuk Barang - Penanganan Pandemi COVID-19;
13. Belanja Barang untuk Bantuan Lainnya untuk Diserahkan kepada Masyarakat/Pemda dalam Bentuk Uang - Penanganan Pandemi COVID-19;
14. Belanja Barang untuk Bantuan Lainnya untuk Diserahkan kepada Masyarakat/Pemda dalam Bentuk Barang - Penanganan Pandemi COVID-19;
15. Belanja Modal Peralatan dan Mesin - Penanganan Pandemi COVID-19;
16. Belanja Modal Gedung dan Bangunan - Penanganan Pandemi COVID-19;
17. Belanja Modal Lainnya-Penanganan Pandemi COVID-19;
18. Belanja Modal Peralatan dan Mesin BLU - Penanganan Pandemi COVID-19;
19. Belanja Modal Gedung dan Bangunan BLU - Penanganan Pandemi COVID-19;
dan
20. Belanja Modal Lainnya BLU - Penanganan Pandemi COVID-19.

5.2. Informasi penting terkait Penyusunan Laporan Keuangan Tahun 2021

- a. Penyusunan Laporan Keuangan Satker seluruhnya telah dilakukan pelaporan secara berjenjang dengan uraian sebagai berikut:
 - Kantor Daerah (KD)
 - Satker Kantor Daerah → Wilayah → Eselon I → Kementerian Kesehatan
 - Kantor Pusat (KP)
 - Satker Kantor Pusat → Eselon I → Kementerian Kesehatan
 - Dekonsentrasi (DK)
 - Satker Dekonsentrasi → Eselon I → Kementerian Kesehatan
- b. Unit Akuntansi Wilayah Vertikal dibentuk dengan Keputusan Menteri Kesehatan Nomor HK.01.07/MENKES/4644/2021 tentang Pembentukan Unit Akuntansi Pembantu Pengguna Anggaran/Barang Tingkat Wilayah (UAPPA/B-W) Vertikal Kementerian Kesehatan.
- c. Unit Akuntansi tingkat Eselon I, pembentukannya menjadi tanggung jawab yang melekat bagi Pejabat Eselon I menetapkan Unit Akuntansi Pembantu Pengguna Anggaran/Barang-Eselon I (UAPPA/B-E1) dengan Keputusan Direktur Jenderal/Kepala Badan didasarkan pada Peraturan Menteri Kesehatan Nomor 64 Tahun 2015 tentang Organisasi dan Tata Kerja Kementerian Kesehatan sebagaimana diubah dengan Peraturan Menteri Kesehatan Nomor 30 Tahun 2018 tanggal 23 Juli 2018 (Telah dicabut dengan Permenkes No 25 Tahun 2020 yang ditetapkan tanggal 23 September 2020 dan diundangkan tanggal 2 Oktober 2020).
- d. Untuk meningkatkan kualitas laporan keuangan, penyusunan Laporan Keuangan Kementerian Kesehatan Tahun 2021 telah dilakukan reviu oleh Inspektorat Jenderal yang mencakup seluruh jenjang pelaporan.

- e. Penyusunan Laporan Keuangan di lingkungan Kementerian Kesehatan, telah dilakukan rekonsiliasi dengan Kantor Perbendaharaan dan Pelayanan Negara (KPPN) melalui aplikasi e-Rekon&LK.
- f. Dalam proses pemutakhiran dan penatausahaan Barang Milik Negara (BMN) di tingkat satker, telah dilakukan sinkronisasi data BMN dengan Kantor Pelayanan Kekayaan Negara dan Lelang (KPKNL) dengan tata cara dan prosedur mengacu pada Peraturan Menteri Keuangan Nomor 118/PMK.06/2018 tentang Tata Cara Rekonsiliasi Barang Milik Negara dalam Rangka Penyusunan Laporan Keuangan Pemerintah Pusat.

5.3. Koreksi dan Tindak Lanjut Laporan Keuangan Kementerian Kesehatan Tahun 2021

Terdapat beberapa perubahan/koreksi, baik koreksi internal maupun hasil audit Tim BPK dan koreksi yang disebabkan oleh *update* aplikasi yang berdampak pada adanya penambahan dan pengurangan pada LRA, Neraca, LO, LPE dan CaLK Kementerian Kesehatan per 31 Desember 2021.

- a. Langkah-langkah koreksi:
Koreksi Laporan Keuangan dilakukan setelah penelusuran/konfirmasi/klarifikasi kepada satker terkait dan sudah dilakukan koreksi/penyesuaian pada tingkat Satker serta disampaikan secara berjenjang sampai dengan tingkat kementerian.
- b. Beberapa koreksi/penyesuaian yang dilakukan antara lain:
 - 1) Koreksi realisasi PNBPN pada Unit Eselon I Ditjen Yankes dan BPPSDM Kesehatan terlihat pada tabel berikut:

Tabel 5
Estimasi dan Realisasi Pendapatan PNBPN Tahun 2021
Hasil Koreksi/Penyesuaian Audited Menurut Unit Eselon I

(dalam rupiah)

Unit Eselon I	Unaudited		Koreksi		Audited	
	Estimasi	Realisasi	Estimasi	Realisasi	Estimasi	Realisasi
Setjen	15.242.949.000	24.299.825.334	-	-	15.242.949.000	24.299.825.334
Itjen	-	366.423.867	-	-	-	366.423.867
Ditjen Kesmas	426.510.000	3.724.942.524	-	-	426.510.000	3.724.942.524
Ditjen Yankes	13.522.510.412.000	14.757.098.809.597	-	151.883.948	13.522.510.412.000	14.757.250.693.545
Ditjen P2P	79.038.650.000	105.352.131.537	-	-	79.038.650.000	105.352.131.537
Ditjen Farmalkes	47.200.000.000	93.257.296.121	-	-	47.200.000.000	93.257.296.121
Balitbangkes	3.647.913.000	4.487.144.584	-	-	3.647.913.000	4.487.144.584
BPPSDM Kesehatan	857.648.912.000	1.038.998.591.483	-	237.155.861	857.648.912.000	1.039.235.747.344
Jumlah	14.525.715.346.000	16.027.585.165.047	-	389.039.809	14.525.715.346.000	16.027.974.204.856

- 2) Koreksi realisasi Belanja pada Unit Eselon I Sekretariat Jenderal (Setjen) dan Ditjen Yankes seperti yang terlihat dalam tabel berikut:

Tabel 6
Anggaran dan Realisasi Belanja Tahun 2021
Hasil Koreksi/Penyesuaian Audited Menurut Unit Eselon I

(dalam rupiah)

Unit Eselon I	Unaudited		Koreksi		Audited	
	Alokasi	Realisasi	Alokasi	Realisasi	Alokasi	Realisasi
Setjen	48.135.071.828.000	47.331.996.239.072	-	(41.921.477.272)	48.135.071.828.000	47.290.074.761.800
Itjen	124.247.294.000	114.857.333.539	-	-	124.247.294.000	114.857.333.539
Ditjen Kesmas	1.046.080.387.000	997.958.639.267	-	-	1.046.080.387.000	997.958.639.267
Ditjen Yankes	103.554.944.761.000	100.403.592.796.017	-	2.760.188.934	103.554.944.761.000	100.406.352.984.951
Ditjen P2P	5.391.559.631.000	5.238.456.718.094	-	-	5.391.559.631.000	5.238.456.718.094
Ditjen Farmalkes	38.334.755.143.000	37.451.600.362.390	-	-	38.334.755.143.000	37.451.600.362.390
Baliitbangkes	2.870.526.510.000	2.520.259.974.931	-	-	2.870.526.510.000	2.520.259.974.931
BPPSDM Kesehatan	14.986.633.313.000	14.298.114.093.274	-	-	14.986.633.313.000	14.298.114.093.274
Jumlah	214.443.818.867.000	208.356.836.156.584	-	(39.161.288.338)	214.443.818.867.000	208.317.674.868.246

Koreksi LRA pada Unit Eselon I Setjen terdapat di Satker Pusat Krisis Kesehatan (koreksi dari akun pajak ke setoran pengembalian belanja). Berdasarkan hasil pemeriksaan BPK atas Laporan Keuangan Kementerian Kesehatan Tahun 2021 menunjukkan adanya kelebihan penyajian belanja barang di Tahun 2021 sebesar Rp41.921.477.272,00 atas pengembalian belanja tahun 2021 yang disetorkan sebagai pengembalian PPN. Kelebihan penyajian belanja barang tersebut terjadi atas kegiatan pengadaan APD *coverall*, masker N95, *handscoon* non steril, masker medis dan APD *gown* atas 24 kontrak pada satker Pusat Krisis Kesehatan yang memanfaatkan insentif PPN namun pembayaran ke rekanan dilakukan *include* PPN (Bruto). Hal tersebut mengakibatkan kelebihan pembayaran yang sebagian telah disetorkan di tahun 2021 sebesar Rp21.694.204.545,00 yang dicatat menggunakan akun setoran PPN bukan menggunakan akun pengembalian belanja.

Selain itu, terdapat penyetoran PPN yang seharusnya tidak dipungut karena penyedia sudah memanfaatkan Insentif PPN, namun disetorkan ke kas negara oleh bendahara pengeluaran Satker Pusat Krisis Kesehatan sebesar Rp20.227.272.727,00. Penyetoran dilakukan menggunakan NPWP Bendahara Pengeluaran sebesar Rp17.727.272.727,00 dan sebesar Rp2.500.000.000,00 menggunakan NPWP Penyedia. Penelusuran terhadap rincian GTUP nihil untuk pemungutan dan penyetoran pajak tersebut telah dipertanggungjawabkan sebagai GTUP Nihil nomor 211821701016619 tanggal 31 Desember 2021 berupa pengembalian pajak. Pengecekan pada Aplikasi SAIBA diketahui bahwa atas penyetoran pengembalian pajak tersebut telah dibebankan/dicatat sebagai realisasi belanja pada akun Belanja Barang Non Operasional-Penanganan Pandemi COVID-19 dengan kode 521841.

Atas ketidaksesuaian pembayaran PPN tersebut telah dilakukan pengesahan atas perubahan akun setoran ke kas negara dari akun PPN ke akun pengembalian belanja pada Belanja Barang Non Operasional-Penanganan Pandemi COVID-19 sebesar Rp41.921.477.272,00 (Rp21.694.204.545,00+ Rp20.227.272.727).

- 3) Koreksi tambah pada Aset Lancar, Aset Tetap, dan Kewajiban Jangka Pendek dan Ekuitas. Koreksi kurang pada Aset Lainnya. Setelah dilakukan koreksi, jumlah aset secara keseluruhan mengalami kenaikan menjadi sebesar

Rp132.888.610.723.411,00. Jumlah Kewajiban menjadi sebesar
 Rp20.934.355.280.657,00. Jumlah Ekuitas menjadi sebesar
 Rp111.954.255.442.754,00 sebagaimana dalam tabel berikut:

Tabel 7
Ringkasan Neraca per 31 Desember 2021
Hasil Koreksi/Penyesuaian Audited

(dalam rupiah)

Akun	31 Desember 2021			
	Unaudited	Koreksi		Audited
		Koreksi BPK dan Mandiri	Koreksi Update Aplikasi	
Aset Lancar	25.494.636.222.907	13.128.349.219.951	19.586.394.846	38.642.571.837.704
Aset Tetap	91.873.640.685.886	31.078.062.797	(12.561.429.874)	91.892.157.318.809
Piutang Jangka Panjang	6.758.266.587	-	-	6.758.266.587
Aset Lainnya	2.397.286.571.021	(13.262.721.912)	(36.900.548.798)	2.347.123.300.311
Jumlah Aset	119.772.321.746.401	13.146.164.560.836	(29.875.583.826)	132.888.610.723.411
Kewajiban	12.929.519.556.076	8.004.835.724.581	-	20.934.355.280.657
Ekuitas	106.842.802.190.325	5.141.328.836.255	(29.875.583.826)	111.954.255.442.754
Jumlah Kewajiban dan Ekuitas	119.772.321.746.401	13.146.164.560.836	(29.875.583.826)	132.888.610.723.411

Hasil koreksi Neraca per 31 Desember 2021 menurut Eselon I Setjen, Itjen, Ditjen Kesmas, Ditjen Yankes, Ditjen P2P, Ditjen Farmalkes, Balitbangkes, BPPSDM Kesehatan, dan satuan kerja konsolidasi sebagaimana terlihat dalam tabel berikut:

Tabel 8
Hasil Koreksi Neraca per 31 Desember 2021 Menurut Unit Eselon I

(dalam rupiah)

Unit Eselon 1	Unaudited	Koreksi				Audited
		Koreksi BPK dan Mandiri		Koreksi Update Aplikasi		
		Debet	Kredit	Debet	Kredit	
Setjen	5.483.560.529.452	111.954.731.921	147.476.750.434	105.807.832	568.358.313	5.447.575.960.458
Itjen	4.658.461.272	-	-	-	30.200	4.658.431.072
Ditjen Kesmas	1.518.132.163.156	431.145.065.743	439.440.308.854	561.728	-	1.509.837.481.773
Ditjen Yankes	77.932.133.639.202	1.209.266.607.334	504.896.179.687	138.525.249.450	174.568.733.432	78.600.460.582.867
Ditjen P2P	11.234.433.847.180	109.060.222.670	563.483.682.448	2.356.419.748	580.422.259	10.781.786.384.891
Ditjen Farmalkes	5.243.263.813.885	16.649.589.697.196	3.533.356.807.230	7.260.000	-	18.359.503.963.851
Balitbangkes	2.047.442.032.432	14.940.973.509	-	165.758.885	3.548.968.724	2.058.999.796.102
BPPSDM Kesehatan	16.873.604.808.302	6.868.749.164	5.562.759.062	28.763.998.723	20.534.127.264	16.883.140.669.863
Konsolidasi	(564.907.548.480)	5.361.229.569	197.806.228.555	-	-	(757.352.547.466)
Jumlah	119.772.321.746.401	18.538.187.277.106	5.392.022.716.270	169.925.056.366	199.800.640.192	132.888.610.723.411

- 4) Terdapat koreksi/penyesuaian pada Laporan Operasional baik koreksi tambah maupun kurang pada unit Eselon I Setjen, Ditjen Kesmas, Ditjen Yankes, Ditjen P2P, Ditjen Farmalkes, Balitbangkes, BPPSDM Kesehatan, dan Satuan Konsolidasi. Sementara pada unit Eselon I Itjen hanya terdapat koreksi tambah sebagaimana terlihat dalam tabel berikut:

Tabel 9

Laporan Operasional Tahun 2021 Hasil Koreksi/Penyesuaian *Audited* Menurut Unit Eselon I

(dalam rupiah)

Unit Eselon I	Unaudited	Koreksi				Audited
		Koreksi BPK dan Mandiri		Koreksi Update Aplikasi		
		Debet	Kredit	Debet	Kredit	
Setjen	(48.107.542.292.467)	23.926.416.406	42.716.272.713	432.636.655	8.249.519	(48.089.176.823.296)
Itjen	(114.777.401.862)	-	-	30.200	-	(114.777.432.062)
Ditjen Kesmas	(1.592.038.382.380)	44.313.285.809	37.891.009.783	-	561.728	(1.598.460.096.678)
Ditjen Yankes	(92.106.711.677.912)	8.490.534.694.013	988.954.842.642	137.074.635.358	45.888.150.513	(99.699.478.014.128)
Ditjen P2P	(6.165.682.045.268)	469.098.075.784	15.921.333.722	615.125.953	1.924.057.160	(6.617.549.856.123)
Ditjen Farmalkes	(47.086.726.325.848)	12.990.896.261.291	25.984.968.435.185	-	7.260.000	(34.092.646.891.954)
Balitbangkes	(1.958.801.619.536)	-	14.940.973.509	380.580.285	275.966.763	(1.943.965.259.549)
BPPSDM Kesehatan	(12.865.392.477.888)	67.375.648.087	83.498.388.900	2.666.548.080	3.928.513.114	(12.848.007.772.041)
Konsolidasi	-	883.147.905.973	888.143.653.127	-	-	4.995.747.154
Jumlah	(209.997.672.223.161)	22.969.292.287.363	28.057.034.909.581	141.169.556.531	52.032.758.797	(204.999.066.398.677)

Ringkasan LO Kementerian Kesehatan per 31 Desember 2021 hasil koreksi/penyesuaian audit seperti pada tabel berikut:

Tabel 10

Ringkasan LO per 31 Desember 2021 Hasil Koreksi/Penyesuaian *Audited*

(dalam rupiah)

Uraian	Unaudited	Koreksi				Audited
		Koreksi BPK dan Mandiri		Koreksi Update Aplikasi		
		Debet	Kredit	Debet	Kredit	
KEGIATAN OPERASIONAL						
Jumlah Pendapatan Operasional	10.877.078.452.497	881.337.667.858	985.413.683.974	0	0	10.981.154.468.613
Jumlah Beban Operasional	220.274.980.196.637	21.898.574.595.337	27.005.519.190.379	47.880.742.610	48.233.635.879	215.167.682.708.326
SURPLUS/(DEFISIT) DARI KEGIATAN OPERASIONAL	(209.397.901.744.140)	22.779.912.263.195	27.990.932.874.353	47.880.742.610	48.233.635.879	(204.186.528.239.713)
KEGIATAN NON OPERASIONAL						
Jumlah Surplus/(Defisit) Pelepasan Aset Non Lancar	(637.755.315.955)	53.281.258.635	39.142.582.663	92.353.028.394	2.706.218.419	(741.540.801.902)
Jumlah Surplus/(Defisit) Dari Kegiatan Non Operasional Lainnya	37.984.836.934	136.098.765.533	26.959.452.565	935.785.527	1.092.904.499	(70.997.357.062)
SURPLUS/(DEFISIT) DARI KEGIATAN NON OPERASIONAL	(599.770.479.021)	189.380.024.168	66.102.035.228	93.288.813.921	3.799.122.918	(812.538.158.964)
SURPLUS/(DEFISIT) – LO	(209.997.672.223.161)	22.969.292.287.363	28.057.034.909.581	141.169.556.531	52.032.758.797	(204.999.066.398.677)

- 5) Terdapat koreksi tambah dan kurang pada LPE. Hasil koreksi LPE per 31 Desember 2021 pada Unit Eselon I Setjen, Ditjen Kesmas, Ditjen Yankes, Ditjen P2P, Ditjen Farmalkes, Balitbangkes, BPPSDM Kesehatan, dan Satuan Konsolidasi. Sementara pada Eselon I Itjen terdapat koreksi kurang sebagaimana terlihat pada tabel berikut:

Tabel 11
Laporan Perubahan Ekuitas Tahun 2021
Hasil Koreksi/Penyesuaian Audited Menurut Unit Eselon I

(dalam rupiah)

Unit Eselon 1	Unaudited	Koreksi				Audited
		Koreksi BPK dan Mandiri		Koreksi Update Aplikasi		
		Debet	Kredit	Debet	Kredit	
Setjen	5.479.307.386.891	207.662.964.803	172.140.946.290	477.673.487	15.123.006	5.443.322.817.897
Itjen	4.658.461.272	-	-	30.200	-	4.658.431.072
Ditjen Kesmas	1.518.110.014.169	250.178.728.063	241.883.484.952	2.800.000	3.361.728	1.509.815.332.786
Ditjen Yankes	64.840.989.117.629	8.511.307.953.770	1.018.968.005.606	228.199.791.816	192.156.307.834	57.312.605.685.483
Ditjen P2P	11.232.217.840.040	506.376.747.129	51.953.287.351	680.966.461	2.456.963.950	10.779.570.377.751
Ditjen Farmalkes	5.238.099.001.885	12.997.711.017.424	26.093.620.935.185	-	7.260.000	18.334.016.179.646
Balitbangkes	2.046.711.308.842	-	14.940.973.509	3.659.176.602	275.966.763	2.058.269.072.512
BPPSDM Kesehatan	16.482.709.059.597	72.560.036.765	88.622.904.162	8.965.198.548	17.195.070.007	16.507.001.798.453
Konsolidasi	-	883.147.905.973	888.143.653.127	-	-	4.995.747.154
Jumlah	106.842.802.190.325	23.428.945.353.927	28.570.274.190.182	241.985.637.114	212.110.053.288	111.954.255.442.754

Ringkasan LPE per 31 Desember 2021 hasil koreksi/penyesuaian audit seperti pada tabel berikut:

Tabel 12
Ringkasan Laporan Perubahan Ekuitas per 31 Desember 2021
Hasil Koreksi/Penyesuaian Audited

(dalam rupiah)

URAIAN	Unaudited	KOREKSI				Audited
		Koreksi BPK dan Mandiri		Koreksi Update Aplikasi		
		Debet	Kredit	Debet	Kredit	
EKUITAS AWAL (A)	107.604.030.024.550					107.604.030.024.550
SURPLUS/(DEFISIT) - LO (B)	(209.997.672.223.161)	22.969.292.287.363	28.057.034.909.581	141.169.556.531	52.032.758.797	(204.999.066.398.677)
DAMPAK KUMULATIF PERUBAHAN KEBIJAKAN AKUNTANSI (C)	543.018.917.643	81.186.573.071	50.740.353.059	100.811.839.893	160.073.039.881	571.833.897.619
Penyesuaian Nilai Aset	-					-
Koreksi Nilai Persediaan	25.345.324.333	21.848.738.847	306.986.190	4.418	958.908.408	4.762.475.666
Selisih Revaluasi Aset Tetap	-				-	-
Koreksi Nilai Aset Non Revaluasi	(167.664.943.444)	3.299.097.870	1.343.457.849	100.797.513.022	158.682.116.581	(111.735.979.906)
Koreksi Atas Reklasifikasi	725.765.550.039	43.942.522.987	42.416.844.670	14.305.508	432.014.892	724.657.581.106
Lain – lain	(40.427.013.285)	12.096.213.367	6.673.064.350	16.945	-	(45.850.179.247)
TRANSAKSI ANTAR ENTITAS (D)	208.693.425.471.293	378.466.493.493	462.498.701.882	4.240.690	4.254.610	208.777.457.919.262
KENAIKAN / PENURUNAN EKUITAS (E = B + C + D)	(761.227.834.225)	23.428.945.353.927	28.570.273.964.522	241.985.637.114	212.110.053.288	4.350.225.418.204
EKUITAS AKHIR (F = A + E)	106.842.802.190.325	23.428.945.353.927	28.570.273.964.522	241.985.637.114	212.110.053.288	111.954.255.442.754

I. LAPORAN REALISASI ANGGARAN

KEMENTERIAN KESEHATAN
LAPORAN REALISASI ANGGARAN
UNTUK TAHUN YANG BERAKHIR SAMPAI DENGAN 31 DESEMBER 2021 DAN 2020

(dalam rupiah)

Uraian	Ref.	31 Desember 2021		%	31 Desember 2020		%
		Anggaran	Realisasi		Anggaran	Realisasi	
PENDAPATAN							
Penerimaan Negara Bukan Pajak	B.1	14.525.715.346.000	16.027.974.204.856	110,34	13.090.137.471.840	14.437.201.069.275	110,29
Pendapatan Hibah	B.2	-	-	-	-	-	-
JUMLAH PENDAPATAN		14.525.715.346.000	16.027.974.204.856	110,34	13.090.137.471.840	14.437.201.069.275	110,29
BELANJA							
Belanja Operasional							
Belanja Pegawai	B.3	5.123.177.858.000	5.004.108.008.609	97,68	5.271.822.309.000	5.010.578.630.437	95,04
Belanja Barang	B.4	159.609.178.802.000	155.217.721.223.151	97,25	47.227.830.220.000	43.720.797.191.892	92,57
Belanja Modal	B.5	4.298.132.703.000	3.342.857.191.286	77,77	5.747.155.936.000	4.851.079.038.164	84,41
Belanja Bantuan Sosial	B.6	45.413.329.504.000	44.752.988.445.200	98,55	48.786.800.000.000	48.624.944.886.000	99,67
JUMLAH BELANJA		214.443.818.867.000	208.317.674.868.246	97,14	107.033.608.465.000	102.207.399.746.493	95,49

Jakarta, Mei 2022

Menteri Kesehatan,



Budi G. Sadikin

II. NERACA

KEMENTERIAN KESEHATAN
NERACA
PER 31 DESEMBER 2021 DAN 31 DESEMBER 2020

(dalam rupiah)

Uraian	Ref.	31 Desember 2021	31 Desember 2020	Kenaikan/ (Penurunan)	%
ASET					
ASET LANCAR					
Kas di Bendahara Pengeluaran	C.1	6.142.097.533	61.991.806	6.080.105.727	9.807,92
Kas di Bendahara Penerimaan	C.2	285.432.000	917.446.300	(632.014.300)	(68,89)
Kas Lainnya dan Setara Kas	C.3	403.699.729.752	226.249.872.801	177.449.856.951	78,43
Kas pada Badan Layanan Umum	C.4	5.577.236.578.782	4.222.477.521.960	1.354.759.056.822	32,08
Investasi Jangka Pendek- Badan Layanan Umum	C.5	1.392.324.117.383	973.068.001.370	419.256.116.013	43,09
Belanja Dibayar Dimuka (<i>prepaid</i>)	C.6	3.626.948.685.549	800.311.602.714	2.826.637.082.835	353,19
Uang Muka Belanja (<i>prepayment</i>)	C.7	16.363.064.019	44.602.514.806	(28.239.450.787)	(63,31)
Pendapatan yang Masih Harus Diterima	C.8	1.225.259.832	1.248.410.346	(23.150.514)	(1,85)
Piutang Bukan Pajak	C.9	37.959.983.305	43.296.792.810	(5.336.809.505)	(12,33)
Penyisihan Piutang Tidak Tertagih - Piutang Bukan Pajak	C.10	(1.787.837.118)	(2.013.244.386)	225.407.268	(11,20)
Piutang Bukan Pajak (Netto)		36.172.146.187	41.283.548.424	(5.111.402.237)	(12,38)
Bagian Lancar Tagihan Tuntutan Perbendaharaan/ Tuntutan Ganti Rugi	C.11	118.668.220	597.166.951	(478.498.731)	(80,13)
Penyisihan Piutang Tidak Tertagih - Bagian Lancar Tagihan Tuntutan Perbendaharaan/Tuntutan Ganti Rugi	C.12	(1.291.971)	(4.125.834)	2.833.863	(68,69)
Bagian Lancar Tagihan Tuntutan Perbendaharaan/ Tuntutan Ganti Rugi (Netto)		117.376.249	593.041.117	(475.664.868)	(80,21)
Piutang dari Kegiatan Operasional Badan Layanan Umum	C.13	1.384.849.370.758	1.940.359.415.383	(555.510.044.625)	(28,63)
Penyisihan Piutang Tidak Tertagih - Piutang dari Kegiatan Operasional BLU	C.14	(430.285.439.444)	(427.315.416.131)	(2.970.023.313)	0,70
Piutang dari Kegiatan Operasional Badan Layanan Umum (Netto)		954.563.931.314	1.513.043.999.252	(558.480.067.938)	(36,91)
Piutang dari Kegiatan Non Operasional Badan Layanan Umum	C.15	28.143.896.073	34.388.509.619	(6.244.613.546)	(18,16)
Penyisihan Piutang Tidak Tertagih - Piutang dari Kegiatan Non Operasional BLU	C.16	(13.958.139.345)	(10.971.791.036)	(2.986.348.309)	27,22
Piutang dari Kegiatan Non Operasional Badan Layanan Umum (Netto)		14.185.756.728	23.416.718.583	(9.230.961.855)	(39,42)
Persediaan	C.17	26.613.307.662.376	13.774.985.123.705	12.838.322.538.671	93,20
JUMLAH ASET LANCAR		38.642.571.837.704	21.622.259.793.184	17.020.312.044.520	78,72
ASET TETAP					
Tanah	C.18	66.433.731.551.886	66.279.951.211.967	153.780.339.919	0,23
Peralatan dan Mesin	C.19	27.978.955.466.851	26.416.281.114.199	1.562.674.352.652	5,92
Gedung dan Bangunan	C.20	18.742.766.621.556	17.440.281.915.979	1.302.484.705.577	7,47
Jalan, Irigasi dan Jaringan	C.21	627.993.556.373	619.362.519.947	8.631.036.426	1,39
Aset Tetap Lainnya	C.22	183.759.771.489	181.805.819.145	1.953.952.344	1,07
Konstruksi Dalam Pengerjaan	C.23	1.519.745.412.655	1.943.703.629.795	(423.958.217.140)	(21,81)
Akumulasi Penyusutan	C.24	(23.594.795.062.001)	(20.979.929.192.792)	(2.614.865.869.209)	12,46
JUMLAH ASET TETAP		91.892.157.318.809	91.901.457.018.240	(9.299.699.431)	(0,01)

Uraian	Ref.	31 Desember 2021	31 Desember 2020	Kenaikan/ (Penurunan)	%
PIUTANG JANGKA PANJANG					
Piutang Tagihan Tuntutan Perbendaharaan/Tuntutan Ganti Rugi	C.25	6.749.062.266	6.757.070.008	(8.007.742)	(0,12)
Penyisihan Piutang Tidak Tertagih - Tagihan Tuntutan Perbendaharaan/Tuntutan Ganti Rugi	C.26	(203.624.925)	(240.930.067)	37.305.142	(15,48)
Piutang Tagihan Tuntutan Perbendaharaan/Tuntutan Ganti Rugi (Netto)		6.545.437.341	6.516.139.941	29.297.400	0,45
Piutang Tagihan Tuntutan Perbendaharaan/Tuntutan Ganti Rugi BLU	C.27	1.581.594.913	1.532.989.673	48.605.240	3,17
Penyisihan Piutang Tidak Tertagih - Tagihan Tuntutan Perbendaharaan/Tuntutan Ganti Rugi BLU	C.28	(1.368.765.667)	(1.406.007.871)	37.242.204	(2,65)
Piutang Tagihan Tuntutan Perbendaharaan/Tuntutan Ganti Rugi BLU (Netto)		212.829.246	126.981.802	85.847.444	67,61
Piutang Jangka Panjang Lainnya	C.29	801.061.171	1.197.853.374	(396.792.203)	(33,13)
Penyisihan Piutang Tidak Tertagih - Piutang Jangka Panjang Lainnya	C.30	(801.061.171)	(1.197.853.374)	396.792.203	(33,13)
Piutang Jangka Panjang Lainnya (Netto)		-	-	-	-
JUMLAH PIUTANG JANGKA PANJANG		6.758.266.587	6.643.121.743	115.144.844	1,73
ASET LAINNYA					
Kemitraan Dengan Pihak Ketiga	C.31	2.121.420.000	2.121.420.000	-	-
Aset Tak Berwujud	C.32	313.336.268.428	288.163.095.465	25.173.172.963	8,74
Dana Yang Dibatasi Penggunaannya	C.33	6.899.598.380	6.493.942.194	405.656.186	6,25
Aset Lain-lain	C.34	10.908.957.226.872	12.842.175.264.211	(1.933.218.037.339)	(15,05)
Akumulasi Penyusutan/Amortisasi Aset Lainnya	C.35	(8.884.191.213.369)	(10.213.223.721.362)	1.329.032.507.993	(13,01)
JUMLAH ASET LAINNYA		2.347.123.300.311	2.925.730.000.508	(578.606.700.197)	(19,78)
JUMLAH ASET		132.888.610.723.411	116.456.089.933.675	16.432.520.789.736	14,11
KEWAJIBAN					
KEWAJIBAN JANGKA PENDEK					
Utang kepada Pihak Ketiga	C.36	20.593.891.403.869	8.777.694.463.196	11.816.196.940.673	134,62
Utang kepada Pihak Ketiga II	C.37	225.528.639.219	-	225.528.639.219	-
Pendapatan Diterima Dimuka	C.38	108.252.293.913	74.300.899.668	33.951.394.245	45,69
Uang Muka dari KPPN	C.39	6.142.097.533	61.991.806	6.080.105.727	9.807,92
Utang Jangka Pendek Lainnya	C.40	540.846.123	2.554.455	538.291.668	21.072,66
JUMLAH KEWAJIBAN JANGKA PENDEK		20.934.355.280.657	8.852.059.909.125	12.082.295.371.532	136,49
JUMLAH KEWAJIBAN		20.934.355.280.657	8.852.059.909.125	12.082.295.371.532	136,49
EKUITAS					
EKUITAS					
Ekuitas	C.41	111.954.255.442.754	107.604.030.024.550	4.350.225.418.204	4,04
JUMLAH EKUITAS		111.954.255.442.754	107.604.030.024.550	4.350.225.418.204	4,04
JUMLAH KEWAJIBAN DAN EKUITAS		132.888.610.723.411	116.456.089.933.675	16.432.520.789.736	14,11

Jakarta, Mei 2022

Menteri Kesehatan,



Budi G. Sadikin

III. LAPORAN OPERASIONAL

KEMENTERIAN KESEHATAN
LAPORAN OPERASIONAL
UNTUK PERIODE YANG BERAKHIR 31 DESEMBER 2021 DAN 31 DESEMBER 2020

(dalam rupiah)

Uraian	Ref.	31 Desember 2021	31 Desember 2020	Kenaikan/ (Penurunan)	%
KEGIATAN OPERASIONAL					
PENDAPATAN					
Pendapatan PNBP Lainnya	D.1	10.981.154.468.613	12.089.608.440.087	(1.108.453.971.474)	(9,17)
JUMLAH PENDAPATAN		10.981.154.468.613	12.089.608.440.087	(1.108.453.971.474)	(9,17)
BEBAN	D.2				
Beban Pegawai	D.2.1	10.004.676.600.994	9.610.213.843.423	394.462.757.571	4,10
Beban Persediaan	D.2.2	13.656.809.624.571	5.411.951.353.615	8.244.858.270.956	152,35
Beban Barang dan Jasa	D.2.3	107.738.273.791.927	30.023.821.121.978	77.714.452.669.949	258,84
Beban Pemeliharaan	D.2.4	1.156.026.979.681	1.019.189.504.566	136.837.475.115	13,43
Beban Perjalanan Dinas	D.2.5	1.657.618.130.271	1.180.926.919.710	476.691.210.561	40,37
Beban Barang untuk Diserahkan kepada Masyarakat	D.2.6	32.914.290.803.479	2.672.220.231.561	30.242.070.571.918	1.131,72
Beban Bantuan Sosial	D.2.7	44.752.988.445.200	48.624.944.886.000	(3.871.956.440.800)	(7,96)
Beban Penyusutan dan Amortisasi	D.2.8	3.258.054.725.864	3.275.054.254.946	(16.999.529.082)	(0,52)
Beban Penyisihan Piutang Tak Tertagih	D.2.9	28.943.606.339	(14.037.531.714)	42.981.138.053	(306,19)
JUMLAH BEBAN		215.167.682.708.326	101.804.284.584.085	113.363.398.124.241	111,35
SURPLUS/DEFISIT DARI KEGIATAN OPERASIONAL	D.3	(204.186.528.239.713)	(89.714.676.143.998)	(114.471.852.095.715)	127,60
KEGIATAN NON OPERASIONAL					
<i>Surplus/Defisit Pelepasan Aset Non Lancar</i>	D.4	(741.540.801.902)	(946.371.799.741)	204.830.997.839	(21,64)
Pendapatan Pelepasan Aset Non Lancar	D.4.1	23.098.837.668	10.230.405.411	12.868.432.257	125,79
Beban Pelepasan Aset Non Lancar	D.4.2	764.639.639.570	956.602.205.152	(191.962.565.582)	(20,07)
<i>Surplus/Defisit dari Kegiatan Non Operasional Lainnya</i>	D.5	(70.997.357.062)	197.577.469.016	(268.574.826.078)	(135,93)
Pendapatan dari Kegiatan Non Operasional Lainnya	D.5.1	244.092.112.019	829.082.031.536	(584.989.919.517)	(70,56)
Beban dari Kegiatan Non Operasional Lainnya	D.5.2	315.089.469.081	631.504.562.520	(316.415.093.439)	(50,10)
SURPLUS/DEFISIT DARI KEGIATAN NON OPERASIONAL	D.6	(812.538.158.964)	(748.794.330.725)	(63.743.828.239)	8,51
SURPLUS/DEFISIT SEBELUM POS LUAR BIASA		(204.999.066.398.677)	(90.463.470.474.723)	(114.535.595.923.954)	126,61
POS LUAR BIASA		-	-	-	-
SURPLUS/DEFISIT LO	D.7	(204.999.066.398.677)	(90.463.470.474.723)	(114.535.595.923.954)	126,61

Jakarta, Mei 2022

Menteri Kesehatan,



Budi G. Sadikin

IV. LAPORAN PERUBAHAN EKUITAS

KEMENTERIAN KESEHATAN
LAPORAN PERUBAHAN EKUITAS
UNTUK PERIODE YANG BERAKHIR 31 DESEMBER 2021 DAN 31 DESEMBER 2020

(dalam rupiah)

Uraian	Ref.	31 Desember 2021	31 Desember 2020	Kenaikan/ (Penurunan)	%
Ekuitas Awal	E.1	107.604.030.024.550	110.790.184.186.157	(3.186.154.161.607)	(2,88)
Surplus/Defisit LO	E.2	(204.999.066.398.677)	(90.463.470.474.723)	(114.535.595.923.954)	126,61
Koreksi yang Menambah/Mengurangi Ekuitas	E.3	571.833.897.619	(4.358.819.908.757)	4.930.653.806.376	(113,12)
Koreksi Nilai Persediaan	E.3.1	4.762.475.666	842.151.152	3.920.324.514	465,51
Selisih Revaluasi Aset Tetap	E.3.2	-	152.670.974.083	(152.670.974.083)	(100,00)
Koreksi Atas Reklasifikasi	E.3.3	724.657.581.106	(30.846.143.177)	755.503.724.283	(2.449,26)
Koreksi Nilai Aset Non Revaluasi	E.3.4	(111.735.979.906)	(4.480.123.701.482)	4.368.387.721.576	(97,51)
Lain-lain	E.3.5	(45.850.179.247)	(1.363.189.333)	(44.486.989.914)	3.263,45
Transaksi Antar Entitas	E.4	208.777.457.919.262	91.636.136.221.873	117.141.321.697.389	127,83
Kenaikan/Penurunan Ekuitas		4.350.225.418.204	(3.186.154.161.607)	7.536.379.579.811	(236,54)
Ekuitas Akhir	E.5	111.954.255.442.754	107.604.030.024.550	4.350.225.418.204	4,04

Jakarta, Mei 2022

Menteri Kesehatan,



Budi G. Sadikin

Budi G. Sadikin

A. PENJELASAN UMUM*Dasar Hukum***A.1. Dasar Hukum**

1. Undang-Undang (UU) Nomor 17 Tahun 2003 tanggal 28 April 2003 tentang Keuangan Negara (Lembaran Negara Republik Indonesia (RI) Tahun 2003 Nomor 47, Tambahan Lembaran Negara RI Nomor 4286);
2. Undang-Undang Nomor 1 Tahun 2004 tanggal 14 Januari 2004 tentang Perbendaharaan Negara (Lembaran Negara RI Tahun 2004 Nomor 5, Tambahan Lembaran Negara RI Nomor 4355);
3. Undang-Undang Nomor 15 Tahun 2004 tanggal 19 Juli 2004 tentang Pemeriksaan Pengelolaan dan Tanggungjawab Keuangan Negara (Lembaran Negara RI Tahun 2004 Nomor 66, Tambahan Lembaran Negara RI Nomor 4400);
4. Undang-Undang Nomor 33 Tahun 2004 tentang Perimbangan Keuangan Antara Pemerintah Pusat dan Pemerintahan Daerah (Lembaran Negara RI Tahun 2004 Nomor 126, Tambahan Lembaran Negara RI Nomor 4438);
5. Undang-Undang Nomor 2 Tahun 2020 tanggal 16 Mei 2020 tentang Penetapan Peraturan Pemerintah Pengganti Undang-Undang Nomor 1 Tahun 2020 tentang Kebijakan Keuangan Negara dan Stabilitas Sistem Keuangan untuk Penanganan Pandemi Corona Virus Disease 2019 (COVID-19) dan/atau Dalam Rangka menghadapi ancaman yang membahayakan Perekonomian Nasional dan/atau Stabilitas Sistem Keuangan Menjadi Undang-Undang (Lembaran Negara RI Tahun 2020 Nomor 134);
6. Undang-Undang Nomor 9 Tahun 2020 tanggal 26 Oktober 2020 tentang Anggaran Pendapatan dan Belanja Negara Tahun Anggaran 2021 (Lembaran Negara RI Tahun 2020 Nomor 239);
7. Peraturan Pemerintah Nomor 8 Tahun 2006 tentang Pelaporan Keuangan dan Kinerja Instansi Pemerintah (Lembaran Negara RI Tahun 2006 Nomor 25, Tambahan Lembaran Negara RI Nomor 4614);
8. Peraturan Pemerintah Nomor 71 Tahun 2010 tanggal 22 Oktober 2010 tentang Standar Akuntansi Pemerintahan (Lembaran Negara RI Tahun 2010 Nomor 123, Tambahan Lembaran Negara RI Nomor 5165);
9. Peraturan Pemerintah Nomor 45 Tahun 2013 tanggal 7 Juni 2013 tentang Tata Cara Pelaksanaan Anggaran dan Belanja Negara sebagaimana diubah dengan Peraturan Pemerintah Nomor 50 Tahun 2018 (Lembaran Negara RI Tahun 2013 Nomor 103, Tambahan Lembaran Negara RI Nomor 5423);
10. Peraturan Presiden Nomor 75 Tahun 2017 tentang Penilaian Kembali Barang Milik Negara/Daerah (Lembaran Negara RI Tahun 2017 Nomor 175);
11. Peraturan Presiden Nomor 12 Tahun 2021 tentang Perubahan atas Peraturan Presiden Nomor 16 Tahun 2018 tentang Pengadaan Barang/Jasa Pemerintah (Lembaran Negara RI Tahun 2021 Nomor

- 63);
12. Peraturan Presiden Nomor 18 Tahun 2021 tentang Kementerian Kesehatan (Lembaran Negara RI Tahun 2021 Nomor 83);
 13. Peraturan Presiden Nomor 113 Tahun 2020 tanggal 27 November 2020 tentang Rincian Anggaran Pendapatan dan Belanja Negara Tahun 2021 (Lembaran Negara RI Tahun 2020 Nomor 266);
 14. Peraturan Menteri Keuangan Nomor 213/PMK.05/2011 tanggal 31 Desember 2013 tentang Sistem Akuntansi dan Pelaporan Keuangan Pemerintah Pusat (Berita Negara RI Tahun 2013 Nomor 1617) sebagaimana diubah dengan Peraturan Menteri Keuangan Nomor 215/PMK.05/2016 (Berita Negara RI Tahun 2016 Nomor 2137);
 15. Peraturan Menteri Keuangan Nomor 214/PMK.05/2013 tanggal 31 Desember 2013 tentang Bagan Akun Standar (Berita Negara RI Tahun 2013 Nomor 1618);
 16. Peraturan Menteri Keuangan Nomor 104/PMK.06/2015 tentang Perubahan Kedua atas Peraturan Menteri Keuangan Nomor 125/PMK.06/2011 tentang Pengelolaan Barang Milik Negara yang Berasal dari Dana Dekonsentrasi dan Dana Tugas Pembantuan Sebelum TA 2011 (Berita Negara RI Tahun 2015 Nomor 810);
 17. Peraturan Menteri Keuangan Nomor 251/PMK.06/2015 tentang Tata Cara Amortisasi Barang Milik Negara berupa Aset Tak Berwujud pada Entitas Pemerintah Pusat (Berita Negara RI Tahun 2015 Nomor 1974);
 18. Peraturan Menteri Keuangan Nomor 52/PMK.06/2016 tentang Perubahan atas Peraturan Menteri Keuangan Nomor 244/PMK.06/2012 tentang Tata Cara Pelaksanaan Pengawasan dan Pengendalian Barang Milik Negara;
 19. Peraturan Menteri Keuangan Nomor 173/PMK.05/2016 tentang Perubahan atas Peraturan Menteri Keuangan Nomor 168/PMK.05/2015 tentang Mekanisme Pelaksanaan Anggaran Bantuan Pemerintah pada Kementerian Negara/Lembaga (Berita Negara RI Tahun 2016 Nomor 1745);
 20. Peraturan Menteri Keuangan Nomor 181/PMK.06/2016 tentang Penatausahaan Barang Milik Negara (Berita Negara RI Tahun 2016 Nomor 1817);
 21. Peraturan Menteri Keuangan Nomor 212/PMK.05/2019 tentang Jurnal Akuntansi Pemerintahan pada Pemerintah Pusat;
 22. Peraturan Menteri Keuangan Nomor 225/PMK.05/2019 tentang Kebijakan Akuntansi Pemerintah Pusat;
 23. Peraturan Menteri Keuangan Nomor 271/PMK.05/2014 tentang Sistem Akuntansi dan Pelaporan Keuangan Hibah (Berita Negara RI Tahun 2014 Nomor 2072);
 24. Peraturan Menteri Keuangan Nomor 222/PMK.05/2016 tentang Perubahan atas Peraturan Menteri Keuangan Nomor 177/PMK.05/2015 tentang Pedoman Penyusunan dan Penyampaian Laporan Keuangan Kementerian Negara/Lembaga (Berita Negara RI Tahun 2016 Nomor 2158);

25. Peraturan Menteri Keuangan Nomor 234/PMK.05/2020 tanggal 30 Desember 2020 tentang Perubahan atas Peraturan Menteri Keuangan Nomor 225/PMK.05/2019 tentang Kebijakan Akuntansi Pemerintah Pusat (Berita Negara RI Tahun 2020 Nomor 1682);
26. Peraturan Menteri Kesehatan Nomor 36 Tahun 2017 tanggal 17 Juli 2017 tentang Penyusunan Laporan Keuangan Badan Layanan Umum di Lingkungan Kementerian Kesehatan Dalam Pelaksanaan Kerja Sama Operasi;
27. Peraturan Menteri Keuangan Nomor 38/PMK.02/2020 tanggal 18 April 2020 tentang Pelaksanaan Kebijakan Keuangan Negara Untuk Penanganan Pandemi COVID-19 dan/atau Menghadapi Ancaman yang Membahayakan Perekonomian Nasional dan/atau Stabilitas Sistem Keuangan (Lembaran Negara RI Tahun 2020 Nomor 410);
28. Peraturan Menteri Keuangan Nomor 114/PMK.05/2021 tanggal 30 Agustus 2021 tentang Perubahan atas Peraturan Menteri Keuangan Nomor 43/PMK.05/2020 tentang Mekanisme Pelaksanaan Anggaran Belanja atas Beban Anggaran Pendapatan dan Belanja Negara dalam Penanganan Pandemi COVID-2019 (Berita Negara RI Tahun 2021 Nomor 986);
29. Peraturan Menteri Kesehatan Nomor 25 Tahun 2020 tentang Organisasi dan Tata Kerja Kementerian Kesehatan (Berita Negara RI Tahun 2020 Nomor 1146);
30. Keputusan Menteri Keuangan Nomor 620/KM.6/2015 tentang Masa Manfaat dalam rangka Amortisasi Barang Milik Negara berupa Aset Tak Berwujud pada Entitas Pemerintah Pusat;
31. Keputusan Menteri Kesehatan Nomor HK.02.02/Menkes/489/2014 tentang Penerapan Standar dan Sistem Akuntansi Pemerintahan Berbasis Akrual pada Kementerian Kesehatan
32. Keputusan Menteri Kesehatan Nomor HK.01.07/MENKES/685/2019 tanggal 18 Oktober 2019 tentang Tim Penilai Pengendalian Intern atas Pelaporan Keuangan di Lingkungan Kementerian Kesehatan;
33. Surat Edaran Menteri Keuangan Nomor S-408/MK.02/2021 tanggal 18 Mei 2021 tentang Penghematan Belanja Kementerian/Lembaga TA 2021;
34. Surat Edaran Menteri Keuangan Nomor S-584/MK.02/2021/ tanggal 6 Juli 2021 perihal Refocusing dan Realokasi Belanja Kementerian/Lembaga TA 2021;
35. Keputusan Direktur Jenderal Perbendaharaan Nomor Kep-211/PB/2018 tanggal 29 Maret 2018 tentang Kodifikasi Segmen Akun pada Bagan Akun Standar;
36. Surat Direktur Jenderal Perbendaharaan Nomor S-369/PB/2020 tanggal 27 April 2020 tentang Pemutakhiran Akun Dalam Rangka Penanganan Pandemi COVID-19; dan
37. Surat Direktur Jenderal Perbendaharaan Nomor S-13/PB/PB.6/2022 tanggal 25 Februari tentang Kebijakan Pelaporan Program PC PEN Klaster Kesehatan terkait Program Vaksin dan

Program *Therapeutic*.

Rencana
Strategis

A.2. Profil dan Kebijakan Teknis Kementerian Kesehatan

Dalam rangka melaksanakan Rencana Pembangunan Jangka Menengah Nasional (RPJMN) tahun 2020-2024.

Rencana Strategis Kementerian Kesehatan 2020-2024 didasarkan pada visi dan misi Presiden Republik Indonesia yaitu “Terwujudnya Indonesia Maju yang Berdaulat, Mandiri dan Berkepribadian Berlandaskan Gotong-royong”.

VISI MISI

Visi misi Kementerian Kesehatan mengikuti visi misi Presiden Republik Indonesia yaitu Terwujudnya Indonesia Maju yang Berdaulat, Mandiri dan Berkepribadian Berlandaskan Gotong-royong. Visi tersebut diwujudkan dengan 9 (sembilan) misi Presiden 2020-2024 yaitu:

1. Peningkatan Kualitas Manusia Indonesia;
2. Penguatan Struktur Ekonomi yang Produktif, Mandiri dan Berdaya Saing;
3. Pembangunan yang Merata dan Berkeadilan;
4. Mencapai Lingkungan Hidup yang Berkelanjutan;
5. Kemajuan Budaya yang Mencerminkan Kepribadian Bangsa;
6. Penegakan Sistem Hukum yang Bebas Korupsi, Bermartabat, dan Terpercaya;
7. Perlindungan bagi Segenap Bangsa dan Memberikan Rasa Aman pada Seluruh Warga;
8. Pengelolaan Pemerintahan yang Bersih, Efektif, dan Terpercaya; dan
9. Sinergi Pemerintah Daerah dalam Kerangka Negara Kesatuan.

Guna mendukung peningkatan kualitas manusia Indonesia, termasuk penguatan struktur ekonomi yang produktif, mandiri dan berdaya saing (khususnya di bidang farmasi dan alat kesehatan), Kementerian Kesehatan telah menjabarkan Misi Presiden Tahun 2020-2024, sebagai berikut:

1. Menurunkan angka kematian ibu dan bayi;
2. Menurunkan angka stunting pada balita;
3. Memperbaiki pengelolaan Jaminan Kesehatan Nasional; dan
4. Meningkatkan kemandirian dan penggunaan produk farmasi dan alat kesehatan dalam negeri.

ARAH KEBIJAKAN, STRATEGI, KERANGKA REGULASI DAN KERANGKA KELEMBAGAAN**Arah Kebijakan dan Strategi Kementerian Kesehatan**

Arah kebijakan dan strategi pembangunan kesehatan nasional 2020-2024 merupakan bagian dari Rencana Pembangunan Jangka Panjang bidang Kesehatan (RPJPK) 2005-2025. Tujuan pembangunan kesehatan adalah meningkatkan kesadaran, kemauan, dan kemampuan hidup sehat bagi setiap orang agar terwujud derajat kesehatan masyarakat yang setinggi-tingginya, sebagai investasi bagi pembangunan sumber daya manusia yang produktif secara sosial dan ekonomis. Kondisi ini akan tercapai apabila penduduknya hidup dengan perilaku dan dalam lingkungan sehat, memiliki kemampuan untuk menjangkau pelayanan kesehatan yang bermutu, adil dan merata, serta didukung sistem kesehatan yang kuat dan tangguh.

Sasaran pembangunan kesehatan yang akan dicapai pada tahun 2025 adalah meningkatnya derajat kesehatan masyarakat yang ditunjukkan oleh meningkatnya umur harapan hidup, menurunnya angka kematian ibu, menurunnya angka kematian bayi, dan menurunnya prevalensi *undernutrition* pada balita.

Dalam RPJMN 2020-2024, sasaran yang ingin dicapai adalah meningkatkan derajat kesehatan dan status gizi masyarakat melalui upaya kesehatan dan pemberdayaan masyarakat yang didukung dengan perlindungan finansial dan pemerataan pelayanan kesehatan. Sasaran pembangunan kesehatan pada RPJMN 2020-2024 yang menjadi tanggung jawab Kementerian Kesehatan sebagai berikut:

Tabel 13
Indikator Sasaran Strategis RPJMN 2020-2024 yang Menjadi Tanggung Jawab Kementerian Kesehatan

No	Indikator	Status awal	Target 2024
1	Angka kematian ibu (per 100.000 kelahiran hidup)	305 (SUPAS 2015)	183
2	Angka kematian bayi (per 1000 kelahiran hidup)	24 (SDKI 2017)	16
3	Prevalensi stunting (pendek dan sangat pendek) pada balita (%)	27,7 (SSGB 2019)	(14%)
4	Prevalensi wasting (kurus dan sangat kurus) pada balita (%)	10,2 (Riskesdas 2018)	7
5	Insidensi HIV (per 1000 penduduk yang tidak terinfeksi HIV)	0,24 (Kemkes, 2018)	0,18
6	Insidensi tuberkulosis (per 100.000 penduduk)	319 (Global TB Report 2017)	190
7	Eliminasi malaria (kabupaten/kota)	285 (Kemkes, 2018)	405
8	Persentase merokok penduduk usia 10 – 18 tahun (%)	9,1 (Riskesdas 2018)	8,7
9	Prevalensi obesitas pada penduduk umur >18 tahun (%)	21,8 (Riskesdas 2018)	21,8
10	Persentase imunisasi dasar lengkap pada anak usia 12- 23 bulan (%)	57,9 (Riskesdas 2018)	90
11	Persentase fasilitas kesehatan tingkat pertama terakreditasi (%)	40 (Kemkes, 2018)	100
12	Persentase rumah sakit terakreditasi	63 (Kemkes, 2018)	100
13	Persentase puskesmas dengan jenis tenaga kesehatan sesuai standar (%)	23 (Kemkes, 2018)	83
14	Persentase puskesmas tanpa dokter (%)	12 (Kemkes, 2019)	0
15	Persentase puskesmas dengan ketersediaan obat esensial (%)	86 (Kemkes, 2018)	96

Guna tercapainya 15 indikator sasaran strategis nasional tersebut, arah kebijakan pembangunan kesehatan nasional adalah meningkatkan pelayanan kesehatan menuju cakupan kesehatan semesta dengan penguatan pelayanan kesehatan dasar (*primary health care*) dan mendorong peningkatan upaya promotif dan preventif, didukung oleh inovasi dan pemanfaatan teknologi.

Arah kebijakan nasional tersebut dicapai melalui lima strategi, yaitu peningkatan kesehatan ibu, anak dan kesehatan reproduksi; percepatan perbaikan gizi masyarakat untuk pencegahan dan penanggulangan permasalahan gizi ganda, peningkatan pencegahan dan pengendalian penyakit; pembudayaan Gerakan Masyarakat Hidup Sehat (GERMAS), dan penguatan sistem kesehatan.

Untuk mendukung kebijakan nasional pembangunan kesehatan, yakni meningkatkan pelayanan kesehatan guna mencapai derajat kesehatan setinggi-tingginya dengan penguatan pelayanan kesehatan dasar (*primary health care*) dan mendorong peningkatan upaya promotif dan preventif,

didukung oleh inovasi dan pemanfaatan teknologi, maka ditetapkan arah kebijakan Kementerian Kesehatan sebagai berikut:

- a. Penguatan pelayanan kesehatan primer dengan mengutamakan UKM tanpa meninggalkan UKP, serta mensinergikan FKTP pemerintah dan FKTP swasta;
- b. Pelayanan kesehatan menggunakan pendekatan siklus hidup, mulai dari ibu hamil, bayi, anak balita, anak usia sekolah, remaja, usia produktif, dan lansia, dan intervensi secara kontinum (promotif, preventif, kuratif, rehabilitatif) dengan penekanan pada promotif dan preventif;
- c. Penguatan pencegahan faktor risiko, deteksi dini, dan aksi multisektoral (pembudayaan GERMAS), guna pencegahan dan pengendalian penyakit.
- d. Penguatan sistem kesehatan di semua level pemerintahan menjadi responsif dan tangguh, guna mencapai derajat kesehatan masyarakat yang setinggi-tingginya dengan didukung inovasi teknologi; dan
- e. Peningkatan sinergisme lintas sektor, pusat dan daerah, untuk menuju konvergensi dalam intervensi sasaran prioritas dan program prioritas, termasuk integrasi lintas program.

Kelima arah kebijakan Kementerian Kesehatan tersebut digunakan sebagai pemandu dalam menyusun Tujuan Strategis dan Sasaran Strategis Renstra Kementerian Kesehatan 2020-2024.

Tujuan Strategis Kementerian Kesehatan

Guna mewujudkan Misi Presiden dalam Bidang Kesehatan Tahun 2020-2024, Kementerian Kesehatan menetapkan Tujuan Strategis, yakni:

1. Peningkatan derajat kesehatan masyarakat melalui pendekatan siklus hidup;
2. Penguatan pelayanan kesehatan dasar dan rujukan;
3. Peningkatan pencegahan dan pengendalian penyakit dan pengelolaan kedaruratan kesehatan masyarakat;
4. Peningkatan sumber daya kesehatan; dan
5. Peningkatan tata kelola pemerintahan yang baik, bersih dan inovatif.

Sasaran Strategis Kementerian Kesehatan

Dalam rangka mencapai tujuan strategis Kementerian Kesehatan tersebut di atas, ditetapkan sasaran strategis sebagai berikut:

Tujuan Strategis	Sasaran Strategis
Peningkatan derajat kesehatan masyarakat melalui pendekatan siklus hidup	Meningkatnya kesehatan ibu, anak dan gizi masyarakat
Penguatan pelayanan kesehatan dasar dan rujukan	Meningkatnya ketersediaan dan mutu fasyankes dasar dan rujukan
Peningkatan pencegahan dan pengendalian penyakit dan pengelolaan kedaruratan kesehatan masyarakat	Meningkatnya pencegahan dan pengendalian penyakit serta pengelolaan kedaruratan kesehatan masyarakat
Peningkatan sumber daya kesehatan	Meningkatnya akses, kemandirian dan mutu kefarmasian dan alat kesehatan Meningkatnya pemenuhan SDM Kesehatan dan kompetensi sesuai standar Terjaminnya pembiayaan kesehatan

Peningkatan tata kelola pemerintahan yang baik, bersih dan inovatif

Meningkatnya sinergisme pusat dan daerah serta meningkatnya tata kelola pemerintahan yang baik dan bersih

Meningkatnya efektivitas pengelolaan litbangkes dan sistem informasi kesehatan untuk pengambilan keputusan

Kerangka Regulasi

Dalam rangka mendukung tercapainya Sasaran Pokok RPJMN 2020-2024 Bidang Kesehatan dan Sasaran Strategis Renstra Kementerian Kesehatan 2020-2024, beberapa kebutuhan regulasi yang diperlukan antara lain:

- a. Regulasi terkait Struktur Organisasi Kementerian Kesehatan yang mampu mendukung tercapainya Sasaran Pokok RPJMN 2020-2024 Bidang Kesehatan dan Sasaran Strategis Renstra Kementerian Kesehatan 2020-2024;
- b. Regulasi yang mendorong peningkatan promosi kesehatan dan penyehatan masyarakat;
- c. Regulasi yang mendukung peningkatan pengelolaan pengendalian penyakit serta kedaruratan kesehatan masyarakat;
- d. Regulasi yang mendukung peningkatan akses dan mutu pelayanan kesehatan;
- e. Regulasi yang mendorong peningkatan akses kemandirian dan mutu kefarmasian dan alkes;
- f. Regulasi yang mendukung peningkatan pemenuhan SDM kesehatan sesuai standar; dan
- g. Regulasi yang mendorong peningkatan efektivitas litbangkes dan sistem informasi kesehatan untuk pengambilan keputusan.

Selain regulasi tersebut, juga dibutuhkan dukungan regulasi yang akan mendukung pelaksanaan beberapa strategi dalam Renstra Kementerian Kesehatan 2020-2024, yaitu:

- a. Regulasi terkait pengembangan kebijakan khusus untuk pelayanan kesehatan di daerah terpencil, sangat terpencil dan daerah dengan karakteristik geografis tertentu (kepulauan) termasuk sistem rujukan, pola pembiayaan, dan kelembagaan;
- b. Regulasi yang mendukung peningkatan mutu fasilitas pelayanan kesehatan dan pemenuhan standar pelayanan kesehatan;
- c. Regulasi yang mendorong afirmasi pendayagunaan dan mekanisme re-distribusi tenaga kesehatan yang ditempatkan di fasilitas pelayanan kesehatan;
- d. Regulasi yang mendorong pemerintah pusat dan daerah serta swasta untuk menerapkan pembangunan berwawasan kesehatan dan mendorong hidup sehat termasuk pengembangan standar dan pedoman untuk sektor non kesehatan, peningkatan harga dan cukai rokok secara bertahap dengan mitigasi dampak bagi petani tembakau dan pekerja industri hasil tembakau, pelarangan total iklan dan promosi rokok, perbesaran pencantuman peringatan bergambar bahaya merokok, dan

perluasan penerapan cukai pada produk pangan yang berisiko tinggi terhadap kesehatan, dan pengaturan produk makanan dengan kandungan gula, garam dan lemak;

- e. Regulasi yang mendukung pencapaian penurunan target AKI/AKB/AKN, TB, *stunting*, dan mendukung pencapaian target penanggulangan penyakit menular dan penyakit tidak menular.

Terdapat 4 RUU yang menjadi prioritas untuk diselesaikan, yaitu RUU tentang Wabah, RUU tentang Praktik Kedokteran, RUU tentang Rumah Sakit, dan RUU tentang Perubahan UU SJSN yang menyangkut mengenai jaminan kesehatan nasional.

Kerangka Kelembagaan

Desain organisasi Kementerian Kesehatan kedepan harus mencerminkan upaya penyediaan akses dan pelayanan kesehatan yang berkualitas, inovatif, dan berbasis teknologi, serta perluasan cakupan pelayanan kesehatan, utamanya dalam pelayanan kesehatan dasar (*Primary Health Care*) melalui upaya promotif dan preventif. Selain itu Kementerian Kesehatan juga memegang peranan penting dalam pembentukan sumber daya manusia yang unggul, pengembangan kewilayahan dalam lingkup kesehatan, dan turut menerapkan tata kelola pemerintahan yang baik.

Kerangka kelembagaan yang telah disusun (desain organisasi) telah dijabarkan dalam peta proses bisnis Kementerian Kesehatan, yang bertujuan untuk memetakan keseluruhan alur proses dalam pelaksanaan tugas dan fungsi Kementerian Kesehatan, sekaligus akan dipetakan keterlibatan dan peran dari lintas sektor/pemangku kepentingan/masyarakat dalam pelaksanaan alur proses kegiatan di bidang kesehatan.

Hasil peta proses bisnis Kementerian Kesehatan dibagi menjadi:

- a. Proses Utama: pengelolaan kefarmasian dan alat kesehatan, pencegahan dan pengendalian penyakit, peningkatan kualitas kesehatan masyarakat, dan pengelolaan pelayanan kesehatan.
- b. Proses Pendukung: penyelenggaraan administrasi, manajemen, dan dukungan umum, dan penyelenggaraan pengawasan intern.
- c. Proses Dukungan Substantif: penelitian dan pengembangan kesehatan, pemberdayaan sumber daya manusia kesehatan, dan pengelolaan data dan informasi.

Target Kinerja

Target kinerja merupakan penilaian dari pencapaian program yang diukur secara berkala dan dievaluasi pada akhir tahun 2024. Sasaran kinerja dihitung secara kumulatif selama lima tahun dan berakhir pada tahun 2024. Uraian Tujuan Strategis, Sasaran Strategis, dan Indikator Sasaran Strategis Renstra Kemenkes 2020-2024 pada **Lampiran 1**.

Kerangka Pendanaan

Guna memenuhi kebutuhan pendanaan secara keseluruhan untuk mencapai target Sasaran Strategis K/L, Sasaran Program, dan Sasaran Kegiatan sebagaimana tersebut diatas dapat bersumber dari APBN baik yang bersumber dari Rupiah Murni, Pendapatan Negara Bukan Pajak (PNBP), Pinjaman dan/atau Hibah Luar Negeri (PHLN), serta sumber/skema lainnya

seperti Kerjasama Pemerintah dan Badan Usaha (KPBU) dan *Corporate Social Responsibility* (CSR).

Kerangka pendanaan meliputi peningkatan pendanaan dan efektifitas pendanaan. Peningkatan pendanaan kesehatan dilakukan melalui peningkatan proporsi anggaran kesehatan secara signifikan sehingga mencapai 5% dari APBN pada tahun 2021. Peningkatan pendanaan kesehatan juga melalui dukungan dana dari pemerintah daerah, swasta dan masyarakat serta sumber dari tarif/pajak maupun cukai. Guna meningkatkan efektifitas pendanaan pembangunan kesehatan maka perlu mengefektifkan peran dan kewenangan pusat-daerah, sinergitas pelaksanaan pembangunan kesehatan pusat-daerah dan pengelolaan DAK yang lebih tepat sasaran.

*Pendekatan
Penyusunan
Laporan
Keuangan*

A.3. Pendekatan Penyusunan Laporan Keuangan

Laporan Keuangan Tahun 2021 ini merupakan laporan yang mencakup seluruh aspek keuangan yang dikelola oleh Kementerian Kesehatan. Laporan Keuangan ini dihasilkan melalui Sistem Akuntansi Instansi (SAI) yaitu serangkaian prosedur manual maupun yang terkomputerisasi mulai dari pengumpulan data, pencatatan dan pengikhtisaran sampai dengan pelaporan posisi keuangan dan operasi keuangan pada Kementerian Kesehatan.

Pada tahun 2021, Kementerian Kesehatan memperoleh APBN sebesar Rp214.443.818.867.000,00 didistribusikan kepada 417 Satker meliputi:

- Kantor Pusat (KP) 49 Satker sebesar Rp190.141.858.156.000,00;
- Kantor Daerah (KD) 167 Satker sebesar Rp23.801.497.852.000,00;
- Dekonsentrasi (DK) 201 Satker sebesar Rp500.462.859.000,00.

Satker Kementerian Kesehatan Tahun 2021 yang memperoleh APBN menurut jenis kewenangan dapat dilihat pada tabel berikut:

Tabel 14
Rekapitulasi Satker Menurut Eselon I

Kode Eselon I	Uraian	Jenis-Jenis Kewenangan						Jumlah Satker
		KP		KD		DK		
		M	BM	M	BM	M	BM	
1	Sekretariat Jenderal	13		0		34		47
2	Inspektorat Jenderal	1		0		0		1
3	Ditjen Kesmas	6		3		34		43
4	Ditjen Yankes	6		50		31		87
5	Ditjen P2P	6		59		34		99
7	Ditjen Farmalkes	6		0		34		40
11	Badan Litbang Kesehatan	5		11		0		16
12	Badan PPSDM Kesehatan	6		44		34		84
TOTAL		49		167		201		417

Ket: M = Melapor, BM = Belum Melapor

Neraca Kementerian Kesehatan Tahun 2021 merupakan konsolidasi atas neraca satker aktif Kementerian Kesehatan yang memperoleh APBN sebanyak 417 Satker dan neraca atas satker inaktif yang bersaldo sebanyak 479 Satker.

Basis Akuntansi **A.4. Basis Akuntansi**

Kementerian Kesehatan menerapkan basis akrual dalam penyusunan dan penyajian Neraca, Laporan Operasional, dan Laporan Perubahan Ekuitas serta basis kas untuk penyusunan dan penyajian Laporan Realisasi Anggaran. Basis akrual adalah basis akuntansi yang mengakui pengaruh transaksi dan peristiwa lainnya pada saat transaksi dan peristiwa itu terjadi, tanpa memperhatikan saat kas atau setara kas diterima atau dibayarkan. Sedangkan basis kas adalah basis akuntansi yang mengakui pengaruh transaksi atau peristiwa lainnya pada saat kas atau setara kas diterima atau dibayar. Hal ini sesuai dengan Standar Akuntansi Pemerintahan (SAP) yang telah ditetapkan dengan Peraturan Pemerintah Nomor 71 Tahun 2010 tentang Standar Akuntansi Pemerintahan.

*Dasar Pengukuran***A.5. Dasar Pengukuran**

Pengukuran adalah proses penetapan nilai uang untuk mengakui dan memasukkan setiap pos dalam laporan keuangan. Dasar pengukuran yang diterapkan Kementerian Kesehatan dalam penyusunan dan penyajian Laporan Keuangan adalah dengan menggunakan nilai perolehan historis. Aset dicatat sebesar pengeluaran/penggunaan sumber daya ekonomi atau sebesar nilai wajar dari imbalan yang diberikan untuk memperoleh aset tersebut. Kewajiban dicatat sebesar nilai wajar sumber daya ekonomi yang digunakan pemerintah untuk memenuhi kewajiban yang bersangkutan. Pengukuran pos-pos laporan keuangan menggunakan mata uang rupiah. Transaksi yang menggunakan mata uang asing ditranslasi terlebih dahulu dan dinyatakan dalam mata uang rupiah.

*Kebijakan Akuntansi***A.6. Kebijakan Akuntansi**

Penyusunan dan penyajian Laporan Keuangan Tahun 2021 telah mengacu pada SAP dengan menggunakan aplikasi e-Rekon-LK. Kebijakan akuntansi merupakan prinsip-prinsip, dasar-dasar, konvensi-konvensi, aturan-aturan, dan praktik-praktik spesifik yang dipilih oleh suatu entitas pelaporan dalam penyusunan dan penyajian laporan keuangan. Kebijakan akuntansi yang diterapkan dalam laporan keuangan ini adalah merupakan kebijakan yang ditetapkan oleh Kementerian Kesehatan. Disamping itu, dalam penyusunannya telah diterapkan kaidah-kaidah pengelolaan keuangan yang sehat di lingkungan pemerintahan.

Untuk mencapai Laporan Keuangan yang berkualitas, seluruh Unit Akuntansi Instansi Kementerian Kesehatan agar melakukan pencatatan, pembukuan dan pengikhtisaran transaksi keuangan dan barang dengan berpedoman:

1. Peraturan Pemerintah Nomor 71 Tahun 2010 tentang Standar Akuntansi Pemerintahan;
2. Peraturan Presiden Nomor 75 Tahun 2017 tentang Penilaian Kembali Barang Milik Negara/Daerah;
3. Peraturan Menteri Keuangan Nomor 213/PMK.05/2013 tentang Sistem Akuntansi dan Pelaporan Keuangan Pemerintah Pusat sebagaimana diubah dengan Peraturan Menteri Keuangan Nomor 215/PMK.05/2016;
4. Peraturan Menteri Keuangan Nomor 217/PMK.05/2015 tentang Pernyataan Standar Akuntansi Pemerintahan Berbasis Akrual Nomor

- 13 tentang Penyajian Laporan Keuangan BLU;
5. Peraturan Menteri Keuangan Nomor 42/PMK.05/2017 tentang Perubahan atas Peraturan Menteri Keuangan Nomor 220/PMK.05/2016 tentang Sistem Akuntansi dan Pelaporan Keuangan Badan Layanan Umum;
 6. Peraturan Menteri Keuangan Nomor 218/PMK.05/2016 tentang Perubahan atas Peraturan Menteri Keuangan Nomor 262/PMK.05/2014 tentang Sistem Akuntansi dan Pelaporan Keuangan Pusat;
 7. Peraturan Menteri Keuangan Nomor 107/PMK.06/2019 tentang Perubahan Kedua atas Peraturan Menteri Keuangan Nomor 118/PMK.06/2017 Tentang Penilaian Kembali Barang Milik Negara;
 8. Keputusan Menteri Kesehatan Nomor HK/01.07/MENKES/4841/2021 tentang Pedoman Tata Kelola Hibah Langsung Bentuk Barang Dalam Rangka Penanggulangan Pandemi COVID-19 di Lingkungan Kementerian Kesehatan;
 9. Surat Edaran Menteri Kesehatan Nomor KN.02.07/II/11832/2021 tentang Penertiban Aset Dalam Rangka Pengelolaan Barang Milik Negara di Lingkungan Kementerian Kesehatan;
 10. Keputusan Direktur Jenderal Perbendaharaan Kementerian Keuangan Nomor KEP-273/PB/2020 tentang Pemutakhiran Kodefikasi Segmen Akun pada Bagan Akun Standar;
 11. Surat Direktur Akuntansi dan Pelaporan Keuangan a.n. Direktur Jenderal Perbendaharaan Kementerian Keuangan Nomor S-621/PB/2019 tanggal 25 Juni 2019 hal Petunjuk Teknis Identifikasi dan Eliminasi Transaksi Resiprokal Antara Satker BLU dan Satker Entitas Pemerintah Pusat untuk Penyusunan Laporan Keuangan Tahun 2019;
 12. Surat Direktur Jenderal Perbendaharaan Kementerian Keuangan Nomor S-950/PB/2020 tanggal 30 Desember 2020 hal Kebijakan Akuntansi atas Belanja untuk Tujuan Diserahkan kepada Masyarakat atau Pemda untuk Diterapkan dalam Penyusunan Laporan Keuangan Tahun 2020 dan Selanjutnya;
 13. Surat Dirjen Perbendaharaan Nomor S-369/PB/2020 tanggal 27 April 2020 hal Pemutakhiran Akun Dalam Rangka Penanganan Pandemi COVID-19;
 14. Surat Dirjen Perbendaharaan Nomor S-628/PB/2020 tanggal 23 Juli 2020 hal Tindak Lanjut Surat Direktur Jenderal Perbendaharaan Nomor S-369/PB/2020 hal Pemutakhiran Akun Dalam Rangka Penanganan Pandemi COVID-19;
 15. Surat Direktur Jenderal Perbendaharaan Nomor S-129/PB/2020 tanggal 13 Februari 2020 hal Pengungkapan Lebih Lanjut atas Program Percepatan Penurunan *Stunting* pada Laporan Keuangan Kementerian Negara/Lembaga Tahun 2019;
 16. Surat Sekretaris Jenderal a.n. Menteri Kesehatan Nomor KU.04.04/II/138/2020 tanggal 10 Desember 2020 hal Langkah-langkah Penyusunan Laporan Keuangan dan Barang Milik Negara Kementerian Kesehatan;
 17. Surat Sekretaris Jenderal a.n. Menteri Kesehatan Nomor KN.02.07/II/4954/2020 tanggal 21 Desember 2020 hal Penatausahaan

- Barang Donasi dari Masyarakat/ Swasta di Lingkungan Kementerian Kesehatan;
18. Surat Direktur Jenderal Perbendaharaan Kementerian Keuangan Nomor S-3/PB/PB.6/2021 tanggal 22 Januari 2021 hal Penerapan Metode Penilaian *First In First Out* (FIFO);
 19. Surat Direktur Jenderal Perbendaharaan Kementerian Keuangan Nomor S-38/PB.6/2021 tanggal 26 Februari 2021 hal Tanggapan atas Potensi Permasalahan Penyusunan Laporan Keuangan Tahun 2020;
 20. Surat Direktur Jenderal Perbendaharaan Kementerian Keuangan Nomor S-15/PB/PB.6/2021 tanggal 29 Juni 2021 hal Rilis Aplikasi SAIBA Versi 21.00.0 Dalam Rangka Penyusunan LKKL Tahun 2021;
 21. Surat Direktur Jenderal Perbendaharaan Kementerian Keuangan Nomor S-16/PB/PB.6/2021 tanggal 30 Juni 2021 hal Pelaksanaan Rekonsiliasi tingkat UAKPA dan KPPN Tahun 2021;
 22. Surat Direktur Jenderal Perbendaharaan Kementerian Keuangan Nomor S-17/PB/PB.6/2021 tanggal 07 Juli hal Rilis Aplikasi Persediaan Versi 21.0.0 dan *Update* Aplikasi SIMAK BMN Versi 21.0.0 Dalam Rangka Penyusunan LKKL Tahun 2021;
 23. Surat Direktur Jenderal Perbendaharaan Kementerian Keuangan Nomor S-18/PB/PB.6/2021 tanggal 07 Juli 2021 hal Pelaksanaan Rekonsiliasi, Penyusunan, dan Penyampaian Laporan Keuangan Kementerian Negara/Lembaga (LKKL) Semester I Tahun 2021;
 24. Surat Direktur Jenderal Perbendaharaan Kementerian Keuangan Nomor S-22/PB/PB.6/2021 tanggal 16 Agustus 2021 hal Pelaksanaan Rekonsiliasi tingkat UAKPA dan KPPN Bulan Juli sampai dengan November 2021;
 25. Surat Direktur Jenderal Perbendaharaan Kementerian Keuangan Nomor S-234/PB/2021 tanggal 30 September 2021 hal Penyusunan Laporan Keuangan Kementerian Negara/Lembaga Triwulan III Tahun 2021;
 26. Surat Direktur Jenderal Perbendaharaan Kementerian Keuangan Nomor S-286/PB/2021 tanggal 21 November 2021 Hal Penyelesaian Satker Inaktif Bersaldo (SIB);
 27. Surat Direktur Jenderal Perbendaharaan Kementerian Keuangan Nomor S-27/PB/PB.6/2021 tanggal 31 Desember 2021 hal adwal Rekonsiliasi, Penyusunan, dan Penyampaian LKKL Tahun 2021 *Unaudited* serta Perlakukan Akuntansi atas Transaksi Akhir Tahun;
 28. Surat Direktur Jenderal Perbendaharaan Nomor S-2/PB/PB.6/2022 tanggal 14 Januari 2022 tentang Petunjuk Teknis Akuntansi dalam Penyusun Laporan Keuangan BLU Tahun 2021;
 29. Surat Direktur Jenderal Perbendaharaan Kementerian Keuangan Nomor S-3/PB/PB.6/2022 tanggal 25 Januari 2022 Hal Rilis Aplikasi SAIBA Versi 21.1.0 dan SIMAK Versi 21.1.0 Dalam Rangka Penyusunan LKKL *Unaudited* Tahun 2021;
 30. Surat Direktur Jenderal Perbendaharaan Nomor S-11/PB/PB.6/2022 tanggal 22 Februari 2022 tentang Pencatatan Transaksi pada Aplikasi Persediaan Versi 21.0.0 dan SIMAK BMN Versi 21.1.0 Dalam Rangka Penyusunan Laporan Keuangan Kementerian Negara/Lembaga Tahun 2021 *Unaudited*;
 31. Surat Direktur Jenderal Perbendaharaan Nomor S-64/PB/2022 tanggal

- 10 Februari 2022 tentang Konfirmasi Data Realisasi Pencapaian Prioritas Nasional Tahun 2021 dan Persiapan Pengungkapan pada LKKL 2021;
32. Surat Direktur Jenderal Perbendaharaan Nomor S-72/PB/2022 tanggal 15 Februari 2022 tentang Konfirmasi Data Realisasi Pencapaian Prioritas Nasional Tahun 2021 dan Persiapan Pengungkapan pada LKKL 2021;
33. Surat Direktur Jenderal Perbendaharaan Nomor S-13/PB/PB.6/2022 tanggal 25 Februari tentang Kebijakan Pelaporan Program PC PEN Klaster Kesehatan terkait Program Vaksin dan Program *Therapeutic*;
34. Surat Direktur Jenderal Perbendaharaan Nomor S-16/PB/PB.6/2022 tanggal 25 Maret 2022 tentang Rilis *Update* Aplikasi Persediaan Versi 21.1.0, SIMAK BMN Versi 21.2.0, dan SAIBA Versi 21.2.0 Dalam Rangka Penyusunan LKKL Tahun 2021 *Audited*; dan
35. Surat Direktur Jenderal Perbendaharaan Nomor S-17/PB/PB.6/2022 tanggal 2 April 2022 tentang Pelaksanaan Koreksi Data/Transaksi, *Upload* Ulang/*Push* Data ke Aplikasi e-Rekon&LK, dan Penyampaian LKKL Tahun 2021 *Audited*.

Selain berpedoman pada ketentuan di atas, untuk beberapa transaksi keuangan dan barang pada Kementerian Kesehatan telah diatur melalui Peraturan Menteri Kesehatan Nomor 39 Tahun 2019 tentang Pedoman Akuntansi dan Penyusunan Laporan Keuangan di Lingkungan Kementerian Kesehatan yang bersifat khusus antara lain:

1. Dana Jamkesmas

Untuk sisa dana Jamkesmas Tahun 2013 yang belum disetor ke Kas Negara telah disajikan dalam Laporan Keuangan **Satker Setditjen Bina Upaya Kesehatan** selaku pengelola DIPA dengan akun Dana yang Dibatasi Penggunaannya.

Dana yang Dibatasi Penggunaannya merupakan akun Aset Lainnya yang digunakan untuk mencatat sisa dana yang alokasinya hanya digunakan untuk membiayai program/kegiatan tertentu seperti Dana Jamkesmas.

Pengembalian Dana Jamkesmas dicatat sebagai setoran pengembalian belanja Tahun Anggaran yang Lalu (TAYL) yang akan disajikan dalam LRA dan LO sebagai pendapatan non operasional.

Untuk sisa dana Jamkesmas yang belum disetor ke Kas Negara disajikan dalam Laporan Keuangan Satker Setditjen Yankes selaku pengelola DIPA.

Informasi sisa dana Jamkesmas yang belum disetor ke Kas Negara berupa nama Institusi pemberi pelayanan kesehatan dan nilainya diperoleh dari data rincian saldo pada Laporan Keuangan (*Audited*) yang pada tahun sebelumnya belum disetorkan ke Kas Negara atau dokumen sumber SSBP (sebagai bahan *input*) yang belum diterima pada Satker Setditjen Pelayanan Kesehatan.

Satker penyalur dana Jamkesmas pada Satker Setditjen Pelayanan Kesehatan dengan Kode Satker 466080 mengumpulkan bukti setoran SSBP atau kode billing dari aplikasi Sistem Informasi PNBP *Online* (SIMPONI), kemudian di-*input* pada aplikasi SAIBA Satker 466080 untuk dilakukan rekonsiliasi melalui aplikasi e-Rekon&LK. Terhadap

perbedaan antara data SPAN dan SAI maka Unit Eselon I dapat menggunakan data hasil rekonsiliasi sebagai bahan penelusuran dokumen sumber kepada pihak penyeter atau KPPN setempat. Hasilnya agar di-*input* oleh Satker terkait.

Pengembalian Dana Jamkesmas dicatat sebagai setoran pengembalian belanja Tahun Anggaran yang Lalu (TAYL) yang akan disajikan dalam LRA dan LO sebagai pendapatan non operasional. Namun demikian mengingat Ekuitas sudah diakui pada tahun sebelumnya maka atas pendapatan tersebut harus dilakukan koreksi sehingga tidak lagi tersaji di Laporan Operasional. Pengembalian Dana Jamkesmas Tahun 2013 dicatat sebagai setoran pengembalian belanja Tahun Anggaran yang Lalu (TAYL) yang akan disajikan dalam LRA dan LO sebagai pendapatan non operasional.

2. Dana Gaji dan Insentif PTT

Dengan memperhatikan Perdirjen Perbendaharaan Nomor Per-13/PB/2010 tentang Tata Cara Pembayaran Gaji dan Insentif Pegawai Tidak Tetap, maka terhadap Gaji dan Insentif PTT untuk bulan Desember tahun berjalan yang telah dicairkan dari KPPN tetapi per 31 Desember belum dibayarkan pada tahun berjalan, harus dicatat dan disajikan dalam Laporan Keuangan pada neraca.

Dalam hal terdapat gaji dan Insentif PTT tahun berjalan yang belum dibayarkan per 31 Desember karena belum diterbitkan SPM/SP2Dnya sehingga belum ada realisasi dari Kas Negara, maka Satker Biro Umum harus mencatat sebagai Belanja Pegawai Yang Masih Harus Dibayar pada Neraca. Belanja Pegawai Yang Masih Harus Dibayar tersebut dicatat sebesar nilai terutang yang besarnya ditetapkan dan ditandatangani oleh KPA (Kepala Biro Umum).

3. Setoran PNBP yang Dilakukan oleh Satker dan Pihak Ketiga

Setoran PNBP yang dilakukan oleh Satker dan Pihak ketiga merupakan pendapatan yang masih menjadi hak Kementerian Kesehatan. PNBP tersebut didasarkan pada bukti setor SSBP yang telah mendapat nomor validasi dari Bank Persepsi dengan penerbitan Nomor Transaksi Penerimaan Negara (NTPN) masih berlaku sampai dengan 31 Desember 2015, sedangkan mulai 1 Januari 2016 setoran menggunakan kode *billing* dari aplikasi Sistem Informasi PNBP Online (SIMPONI).

4. Pengembalian Gaji PTT

Setoran pengembalian dana gaji Dokter/Bidan PTT, yang berasal dari pengembalian belanja Tahun Anggaran Yang Lalu (TAYL) maupun pengembalian belanja TA berjalan yang disetorkan oleh Dinas Kab/Kota/Dokter/Bidan PTT terkait, disetorkan dengan menggunakan Surat Setoran Bukan Pajak (SSBP) dengan menggunakan Kode Satker Biro Umum (465930). Untuk pengembalian belanja atas Dokter/Bidan PTT tahun berjalan yang disetorkan oleh Dinas Kab/Kota/Dokter/Bidan disetorkan dengan Surat Setoran Pengembalian Belanja (SSPB) dengan menggunakan Kode Satker Biro Umum (465930).

Dokumen SSBP maupun SSPB dan menyampaikan bukti setor SSBP

atau kode *billing* dari aplikasi Sistem Informasi PNBP *Online* (SIMPONI) dan disampaikan ke Satker Biro Umum untuk dibukukan sebagai “**Pendapatan Lain-lain**” atau “**Pengembalian Belanja**” pada LRA dan “**Pendapatan Non Operasional**” pada Laporan Operasional pada Laporan Keuangan Satker Biro Umum.

5. Satker Vertikal Pemungut PNBP dan Penggunaan Akun PNBP

Melakukan langkah-langkah penyelesaian antara lain:

- a. Satker Vertikal pemungut dan pengguna PNBP agar mencantumkan Estimasi Pendapatannya dalam DIPA. Apabila masih terdapat Satker yang belum mencantumkan Estimasi PNBP, segera melakukan revisi DIPA sesuai ketentuan melalui Kanwil Ditjen Perbendaharaan setempat;
- b. Memperhatikan Perdirjen Nomor PER-80/PB/2011, pendapatan BLU hasil pemanfaatan dana seperti bunga/jasa giro atas dana PNBP BLU, agar dicatat sebagai “Pendapatan Badan Layanan Umum (BLU) Lainnya” pada akun 494911 yaitu Pendapatan Jasa Layanan Perbankan BLU; dan
- c. Estimasi dan realisasi PNBP Satker Non BLU menggunakan akun “425 Pendapatan PNBP Lainnya”. Akun PNBP secara rinci dapat dilihat pada Lampiran tentang BAS LRA. Apabila masih terdapat transaksi PNBP yang belum tertampung pada BAS sesuai pedoman ini, agar dilihat pada tabel referensi dalam aplikasi SAIBA. Jika belum ada tabel referensi agar berkonsultasi dengan KPPN/Dit. APK/Dit.PA Ditjen Perbendaharaan.

6. Penyajian Saldo Piutang dalam Neraca

Penatausahaan Piutang PNBP agar mengacu pada Peraturan Dirjen Perbendaharaan Nomor PER-85/PB/2011 tentang Penatausahaan Piutang Penerimaan Negara Bukan Pajak pada Satuan Kerja Kementerian Negara/Lembaga.

Penyisihan Piutang PNBP dilakukan terhadap nilai piutang yang disajikan dalam Neraca. Penyisihan Piutang PNBP mengacu pada PMK Nomor 201/PMK.06/2010 tanggal 23 November 2010 tentang Kualitas Piutang Kementerian Negara/Lembaga dan Pembentukan Penyisihan Piutang Tidak Tertagih, PMK Nomor 69/PMK.06/2014 tentang Penentuan Kualitas Piutang dan Pembentukan Penyisihan Piutang Tidak Tertagih Pada Kementerian/Lembaga dan Bendahara Umum Negara dan Peraturan Dirjen Perbendaharaan Nomor PER-82/PB/2011 tanggal 30 November 2011 tentang Pedoman Akuntansi Penyisihan Piutang Tak Tertagih pada Kementerian Negara/Lembaga. Penagihan, penyisihan dan penghapusan piutang Kementerian Kesehatan mengacu kepada Keputusan Menteri Kesehatan Nomor 369/MENKES/X/2012 tentang Pedoman Pengelolaan Piutang Kementerian Kesehatan.

a) Piutang Jangka Pendek

Piutang Jangka Pendek adalah jumlah uang yang akan diterima oleh Pemerintah dan/ atau hak Pemerintah yang dapat dinilai dengan uang sebagai akibat perjanjian, kewenangan pemerintah berdasarkan peraturan perundang-undangan yang berlaku atau

akibat lainnya yang sah, yang diharapkan diterima Pemerintah dalam waktu 12 (dua belas) bulan sejak tanggal pelaporan.

1) Jenis - jenis Piutang Jangka Pendek

(a) Piutang Bukan Pajak

Piutang Bukan Pajak adalah piutang yang berasal dari penerimaan negara bukan pajak yang belum dilunasi sampai dengan akhir periode laporan keuangan. Piutang Bukan Pajak pada Kementerian Kesehatan merupakan piutang dan Pendapatan PNBP Lainnya mencakup pendapatan jasa pendidikan, pendapatan jasa karantina kesehatan, pendapatan jasa pemberian vaksin kesehatan, pendapatan sertifikasi/kalibrasi, pendapatan layanan pendidikan pelatihan/penelitian, penggunaan sarana diklat BTKL dan KKP.

(b) Bagian Lancar Tagihan TP /TGR

Piutang TP /TGR adalah piutang yang terjadi karena adanya proses pengenaan ganti kerugian negara. Piutang TP dikenakan kepada bendahara pada satuan kerja, sedangkan Piutang TGR dikenakan kepada pegawai negeri bukan bendahara atau pejabat lain yang karena perbuatannya melanggar hukum atau melalaikan kewajiban yang dibebankan kepadanya secara langsung merugikan negara. Bagian Lancar TP/TGR merupakan bagian TP /TGR yang jatuh tempo dalam waktu 12 bulan setelah tanggal pelaporan.

(c) Bagian Lancar Piutang Jangka Panjang

Bagian Lancar Piutang Jangka Panjang merupakan bagian piutang jangka panjang yang akan jatuh tempo dalam waktu 12 bulan setelah tanggal pelaporan.

(d) Beban Dibayar di Muka/Uang Muka Belanja

Beban Dibayar di Muka/Uang Muka Belanja adalah piutang yang timbul akibat Pemerintah telah melakukan pembayaran lebih dahulu tetapi barang/jasa dari pihak lain tersebut sampai pada akhir periode pelaporan belum diterima/ dinikmati oleh pemerintah.

(e) Piutang BLU

Piutang BLU merupakan piutang yang timbul dari kegiatan operasional dan non operasional BLU.

Piutang dari Kegiatan Operasional BLU

Piutang Kegiatan Operasional BLU adalah Piutang Pelayanan yang merupakan hak yang muncul dari penyerahan pelayanan barang/jasa berdasarkan persetujuan atau kesepakatan antara Satker BLU dan pihak lain, yang mewajibkan pihak lain tersebut untuk melunasi pembayaran atas jasa yang telah diterimanya.

Piutang dari kegiatan Operasional BLU terdiri dari:

- Piutang BLU Pelayanan Kesehatan
- Piutang BLU Pelayanan Pendidikan
- Piutang dari Pelayanan BLU yang Bersumber dari

Entitas Pemerintah Pusat

- Piutang BLU Lainnya dari Kegiatan Operasional

Piutang Kegiatan Non-Operasional BLU

Piutang Kegiatan Non-Operasional BLU adalah Piutang yang merupakan hak yang bukan berasal dari kegiatan pelayanan pokok Satker BLU. Piutang dari Kegiatan Non Operasional BLU meliputi:

- (1) Piutang Sewa BLU yang terdiri:
 - Piutang Sewa Tanah BLU
 - Piutang Sewa Gedung BLU
 - Piutang Sewa Ruang BLU
 - Piutang Sewa Peralatan dan Mesin BLU
 - Piutang Sewa Lainnya BLU
- (2) Piutang dari Penjualan Aset BLU terdiri:
 - Piutang dari Penjualan Aset Tetap BLU
 - Piutang dari Penjualan Aset Lainnya

2) Pengakuan

Piutang pemerintah diakui pada saat timbulnya hak tagih pemerintah antara lain karena adanya tunggakan pungutan, pendapatan, perikatan, serta transaksi lainnya yang belum dilunasi sampai dengan tanggal pelaporan.

Piutang diakui pada saat seluruh kondisi meliputi jumlah pendapatan dapat diukur dengan andal, besar kemungkinan manfaat ekonomi sehubungan dengan transaksi tersebut akan diperoleh Satker BLU, tingkat penyelesaian dari suatu transaksi pada tanggal neraca dapat diukur dengan andal, dan beban yang terjadi untuk transaksi dan untuk menyelesaikan transaksi tersebut dapat diukur dengan andal.

(a) Piutang Bukan Pajak.

- (1) Jasa layanan pendidikan (non BLU) (42541x) diakui pada saat terbitnya surat ketetapan piutang.
- (2) Pendapatan jasa karantina, fasilitas kesehatan, jasa pemberian vaksin kesehatan, pendapatan sertifikasi/kalibrasi, pendapatan layanan pendidikan pelatihan/penelitian, penggunaan sarana diklat BTKL dan KKP terkait Tusi (42531x, 425285, 425151) diakui pada saat terbitnya Dokumen Penagihan (dipersamakan).

(b) Bagian Lancar Tagihan TP /TGR.

Bagian Lancar Tagihan TP/TGR merupakan reklasifikasi dari Tagihan TP/TGR sebesar nilai Tagihan TP /TGR yang akan jatuh tempo dalam waktu 12 bulan sejak tanggal pelaporan. Reklasifikasi TP/TGR menjadi Bagian Lancar Tagihan TP/TGR dilakukan pada akhir periode pelaporan.

(c) Bagian Lancar Piutang Jangka Panjang

Bagian Lancar Piutang Jangka Panjang merupakan reklasifikasi dari Piutang Jangka Panjang sebesar nilai Piutang Jangka Panjang yang akan jatuh tempo dalam waktu 12 bulan setelah tanggal pelaporan. Reklasifikasi

Piutang Jangka Panjang menjadi Bagian Lancar Piutang Jangka Panjang dilakukan pada akhir periode pelaporan.

- (d) Beban Dibayar di Muka/Uang Muka Belanja
Pencatatan Beban Dibayar di Muka/Uang Muka Belanja dilakukan dengan pendekatan beban, dimana jumlah belanja atau pengeluaran kas yang nantinya akan menjadi beban, dicatat seluruhnya terlebih dahulu sebagai beban. Pada akhir periode pelaporan, nilai beban disesuaikan menjadi sebesar nilai yang seharusnya (atau sebesar barang/jasa yang belum diterima/dinikmati oleh pemerintah). Selisihnya direklasifikasi menjadi Beban Dibayar di Muka/Uang Muka Belanja.

- (e) Piutang BLU

- (1) Piutang Pelayanan Kesehatan diakui pada saat seluruh kondisi meliputi jumlah pendapatan dapat diukur dengan andal; besar kemungkinan manfaat ekonomi sehubungan dengan transaksi tersebut akan diperoleh Satker BLU, tingkat penyelesaian dari suatu transaksi pada tanggal neraca dapat diukur dengan andal, dan beban yang terjadi untuk transaksi dan untuk menyelesaikan transaksi tersebut dapat diukur dengan andal.

- (2) Piutang BLU Pelayanan Pendidikan diakui pada saat terbitnya surat ketetapan piutang. (Ketentuan mengenai SK Penetapan Piutang akan diatur lebih lanjut).

- (3) Piutang yang berasal dari pendapatan layanan yang dibayar oleh Penjamin diakui berdasarkan Berita Acara Hasil Verifikasi.

Apabila sampai dengan akhir periode penyusunan Laporan Keuangan *Unaudited* besaran nilai tagihannya belum ditetapkan, maka tidak disajikan dalam neraca tetapi diungkapkan secara memadai dalam CaLK sesuai kondisi (dalam proses melengkapi dokumen, dalam proses verifikasi), dengan menyebutkan jumlah kisaran piutang pada kondisi tersebut.

Dalam hal masa penyusunan LK *Audited*, satker telah memperoleh BA Verifikasi atas transaksi tahun berjalan maka satker melakukan koreksi atas piutang dengan terlebih dahulu koordinasi dengan BPK.

Dalam hal sampai dengan selesai penyusunan LK *Audited* satker belum memperoleh BA verifikasi maka piutang dan pendapatan diakui pada tahun berikutnya. satker juga diminta menjelaskan klaim tersebut pada laporan CaLK tahun berjalan. Yang perlu dijelaskan meliputi:

- Tanggal dan nomor pengajuan klaim
- Nilai klaim
- Bulan pelayanan

- (4) Piutang yang berasal dari pendapatan layanan yang dibayar oleh Penjamin diakui berdasarkan Berita Acara

Hasil Verifikasi.

- (5) Piutang BLU Penyedia Barang dan Jasa Lainnya diakui apabila:
 - Telah terjadi kesepakatan antara kedua belah pihak dengan bukti surat pernyataan tanggung jawab untuk melunasi piutang dan diotorisasi oleh kedua belah pihak dengan membubuhkan tanda tangan pada surat kesepakatan tersebut;
 - Telah diterbitkan surat ketetapan; dan/ atau
 - Telah diterbitkan surat penagihan.
- (6) Piutang dari Pelayanan BLU yang Bersumber dari Entitas Pemerintah Pusat Kalibrasi diakui pada saat pekerjaan selesai dan terbit sertifikat kalibrasi.
- (7) Piutang BLU Lainnya dari Kegiatan Operasional diakui apabila:
 - Telah terjadi kesepakatan antara kedua belah pihak dengan bukti surat pernyataan tanggung jawab untuk melunasi piutang dan diotorisasi oleh kedua belah pihak dengan membubuhkan tanda tangan pada surat kesepakatan tersebut;
 - Telah diterbitkan surat ketetapan; dan/ atau
 - Telah diterbitkan surat penagihan.
- (8) Piutang Sewa BLU diakui pada tanggal sesuai yang ditetapkan di dalam Surat Perjanjian.
- (9) Piutang dari Penjualan Aset BLU diakui pada saat barang sudah serah terima.
- (10) Piutang BLU Lainnya diakui pada saat timbulnya hak tagih kepada pihak yang berutang.

3) Pengukuran

- (a) Piutang Bukan Pajak
Dicatat sebesar nilai nominal yang ditetapkan dalam surat ketetapan/ surat tagihan.
- (b) Bagian Lancar Tagihan Tuntutan Perbendaharaan/ Tuntutan Ganti Rugi (TP /TGR)
Bagian Lancar Tagihan TP /TGR dicatat sebesar jumlah Tagihan TP/TGR yang akan jatuh tempo dalam waktu 12 bulan setelah tanggal pelaporan.
- (c) Bagian Lancar Piutang Jangka Panjang
Bagian Lancar Piutang Jangka Panjang dicatat sebesar jumlah Piutang Jangka Panjang yang akan jatuh tempo dalam waktu 12 bulan setelah tanggal pelaporan.
- (d) Beban Dibayar di Muka/Uang Muka Belanja
Uang Muka Belanja/Beban Dibayar di Muka dicatat sebesar nilai barang/jasa dari pihak lain yang belum diterima/ dinikmati oleh Pemerintah, namun pemerintah telah membayar atas barang/jasa tersebut.
- (e) Piutang BLU
Piutang BLU dicatat sebesar nilai nominal yang ditetapkan dalam surat ketetapan/ surat tagihan.

4) Penyajian

Piutang disajikan pada pos aset lancar di neraca menurut jenis-jenis piutang. Penyajian Piutang dalam mata uang asing pada neraca menggunakan kurs tengah Bank Sentral pada tanggal pelaporan.

Piutang yang berasal dari pendapatan layanan yang dibayar oleh Penjamin, apabila sampai dengan akhir periode penyusunan Laporan Keuangan *Unaudited* besaran nilai tagihannya belum ditetapkan, tidak disajikan dalam neraca tetapi diungkapkan secara memadai dalam CaLK sesuai kondisi (dalam proses melengkapi dokumen, dalam proses verifikasi), dengan menyebutkan jumlah kisaran piutang pada kondisi tersebut.

Dalam hal masa penyusunan LK *Audited*, satker telah memperoleh BA Verifikasi atas transaksi tahun berjalan satker melakukan koreksi atas piutang dengan terlebih dahulu koordinasi dengan BPK.

Dalam hal sampai dengan selesai penyusunan LK *Audited* satker belum memperoleh BA Verifikasi maka piutang dan pendapatan diakui pada tahun berikutnya. Satker juga diminta menjelaskan klaim tersebut pada laporan CaLK tahun berjalan. Yang perlu dijelaskan:

- Tanggal dan Nomor pengajuan Klaim
- Nilai Klaim
- Bulan Pelayanan

Penyisihan piutang tidak tertagih disajikan tersendiri dalam neraca dan sebagai pengurang atas jumlah piutang.

5) Pengungkapan

Informasi mengenai piutang yang perlu diungkapkan dalam Catatan atas Laporan Keuangan adalah:

- (a) Kebijakan akuntansi yang digunakan dalam penilaian, pengakuan, dan pengukuran piutang;
- (b) Rincian jenis-jenis, dan saldo menurut kualitas piutang;
- (c) Perhitungan penyisihan piutang tidak tertagih; dan
- (d) Penjelasan atas penyelesaian piutang, apakah masih diupayakan penagihan oleh satuan kerja pemilik piutang atau sudah diserahkan pengurusannya kepada PUPN/DJKN.

b) Piutang Jangka Panjang

Piutang Jangka Panjang adalah piutang yang diharapkan/dijadwalkan akan diterima dalam jangka waktu lebih dari 12 (dua belas) bulan setelah tanggal pelaporan.

1) Jenis-Jenis Piutang Jangka Panjang

- (a) Tagihan Tuntutan Perbendaharaan/ Tuntutan Ganti Rugi (TP/TGR)

Tagihan tuntutan perbendaharaan merupakan suatu proses penagihan yang dilakukan terhadap bendahara dengan tujuan untuk menuntut penggantian atas suatu kerugian yang diderita oleh negara sebagai akibat langsung ataupun tidak langsung dari suatu perbuatan melanggar hukum

yang dilakukan oleh bendahara tersebut atau kelalaian dalam pelaksanaan tugas kewajibannya.

Tagihan tuntutan ganti rugi merupakan suatu proses yang dilakukan terhadap pegawai negeri bukan bendahara dengan tujuan untuk menuntut penggantian atas suatu kerugian yang diderita oleh negara sebagai akibat langsung ataupun tidak langsung dari suatu perbuatan melanggar hukum yang dilakukan oleh pegawai tersebut atau kelalaian dalam pelaksanaan tugas kewajibannya.

(b) Piutang Jangka Panjang Lainnya

Piutang Jangka Panjang yang tidak dapat diklasifikasikan sebagai jenis piutang TP/TGR dan TPA, sebagaimana telah dijelaskan di atas dikategorikan sebagai Piutang Jangka Panjang Lainnya.

2) Pengakuan Piutang Jangka Panjang

(a) Piutang Tagihan TP/TGR

Piutang Tagihan TP/TGR diakui apabila telah memenuhi kriteria:

- (1) Telah ditandatangani Surat Keterangan Tanggung Jawab Mutlak (SKTJM);
- (2) Telah diterbitkan Surat Keputusan Pembebanan Penggantian Kerugian Sementara (SKP2KS) kepada pihak yang dikenakan tuntutan Ganti Kerugian Negara; atau
- (3) Telah ada putusan Lembaga Peradilan yang berkekuatan hukum tetap (*inkracht van gewijsde*) yang menghukum seseorang untuk membayar sejumlah uang kepada Pemerintah.

(b) Piutang Jangka Panjang Lainnya

Piutang Jangka Panjang Lainnya diakui pada saat timbulnya hak pemerintah untuk menagih kepada pihak lain.

3) Pengukuran Piutang Jangka Panjang

Pengukuran atas peristiwa-peristiwa yang menimbulkan piutang yang berasal dari perikatan perjanjian adalah sebagai berikut:

(a) Piutang Tagihan TP /TGR

Piutang TP /TGR dicatat sebesar tagihan sebagaimana yang ditetapkan dalam surat keterangan/ketetapan/keputusan adanya kerugian negara.

(b) Piutang Jangka Panjang Lainnya

Piutang Jangka Panjang Lainnya dicatat sebesar nilai nominal transaksi yang berakibat pada timbulnya hak tagih pemerintah.

Agar nilai piutang tetap menggambarkan nilai bersih yang dapat direalisasikan, maka piutang-piutang (sebagian atau seluruhnya) yang diperkirakan tidak tertagih perlu dikeluarkan/disisihkan dari akun piutang. Metode untuk menghitung piutang yang tidak tertagih adalah metode

pendaftaran/penyisihan piutang tidak tertagih (*the allowance method*). Metode ini mengestimasi besarnya piutang-piutang yang tidak akan tertagih dan kemudian mencatat dan menyajikan nilai estimasi tersebut sebagai penyisihan piutang tidak tertagih, yang mengurangi nilai piutang bruto. Beban yang timbul atas pembentukan penyisihan piutang tidak tertagih tersebut pada akhir periode pelaporan dicatat sebagai beban penyisihan piutang tidak tertagih dan disajikan pada LO.

Penyisihan piutang tidak tertagih akan menyesuaikan jumlah piutang pada neraca menjadi sebesar nilai bersih yang dapat direalisasikan (*net realizable value*).

Penyisihan piutang tidak tertagih dibentuk berdasarkan kualitas/umur piutang. Ketentuan lebih lanjut mengenai penggolongan kualitas/umur piutang dan besaran penyisihan piutang tidak tertagih diatur dalam Peraturan Menteri Keuangan tersendiri.

4) Penyajian dan Pengungkapan Piutang Jangka Panjang

Pada laporan keuangan tahunan, Tagihan TP /TGR, yang jatuh tempo lebih dari 12 bulan setelah tanggal pelaporan disajikan pada neraca sebagai Piutang Jangka Panjang. Sedangkan Piutang Tagihan TP /TGR yang jatuh tempo kurang dari 12 bulan setelah tanggal pelaporan direklasifikasi sebagai Aset Lancar. Penyajian Piutang Jangka Panjang dalam mata uang asing pada neraca menggunakan kurs tengah Bank Sentral pada tanggal pelaporan. Penyisihan piutang tidak tertagih disajikan tersendiri dalam neraca dan sebagai pengurang atas nilai pos piutang jangka panjang. Terhadap Piutang Jangka Panjang yang penagihannya diserahkan kepada PUPN/Direktorat Jenderal Kekayaan Negara oleh suatu instansi, pengakuan atas piutang tersebut tetap melekat pada satuan kerja instansi yang bersangkutan. Klasifikasi piutang jangka panjang adalah sesuai dengan klasifikasi awalnya. Misalnya, piutang jangka panjang yang diserahkan penagihannya, karena macet, kepada Panitia Urusan Piutang Negara / Ditjen Kekayaan Negara (PUPN/DJKN), maka nilai piutang dimaksud tetap disajikan sebagai piutang jangka panjang pada KL yang bersangkutan, dan tidak direklasifikasi menjadi aset lancar. Piutang yang timbul akibat adanya putusan pengadilan dapat dilakukan pada saat telah ada *inkracht* dan salinan putusan tersebut diterima oleh entitas yang bertindak sebagai eksekutor yang ditunjuk berdasarkan Undang-undang serta diterbitkan surat ketetapan atas putusan dimaksud.

Dalam hal terjadi perbedaan waktu antara *inkracht* dengan diterbitkannya salinan putusan pengadilan, dimana *inkracht* diputuskan sebelum tanggal pelaporan keuangan (31 Desember) dan salinan putusan pengadilan diterima setelah tanggal pelaporan keuangan, namun masih dalam periode pemeriksaan lapangan oleh auditor (ditandai dari tanggal periode

pemeriksaan pada surat tugas pemeriksaan), maka hal tersebut diperlakukan sebagai "peristiwa penting setelah tanggal neraca" yang memerlukan penyesuaian, sehingga atas peristiwa tersebut agar dilakukan penyesuaian nilai Piutang Uang Pengganti pada laporan keuangan periode pelaporan tahun berkenaan.

c) Penyisihan Piutang

1) Penyisihan Piutang Tak Tertagih Satker Non BLU

Aset berupa piutang di neraca harus terjaga agar nilainya sama dengan nilai bersih yang dapat direalisasikan (*net realizable value*). Alat untuk menyesuaikan adalah dengan melakukan penyisihan piutang tidak tertagih.

Metode penyisihan terhadap piutang yang tidak tertagih terdiri atas taksiran kemungkinan tidak tertagih pada setiap akhir periode. Metode ini lebih meyakinkan terhadap penyajian nilai yang dapat direalisasikan (*net realizable value*) yang tersaji di neraca.

Satker melakukan akuntansi penyisihan piutang tak tertagih atas piutang yang dimiliki dan/atau dikuasainya, baik terhadap piutang jangka pendek dan piutang jangka panjang. Penghitungan penyisihan piutang tak tertagih dirinci dalam Kartu Penyisihan Piutang.

Nilai penyisihan tidak bersifat akumulatif tetapi ditetapkan setiap Semesteran dan Tahunan sesuai perkembangan kualitas piutang.

Tata cara penetapan kualitas piutang dan besarnya tarif penyisihan sesuai PMK Nomor 69/PMK.06/2014 beserta perubahannya PMK Nomor 207/PMK.06/2019, Piutang Non BLU diklasifikasikan berdasarkan kualitas piutang sebagai berikut:

- (a) Kualitas Lancar, apabila belum dilakukan pelunasan sampai dengan tanggal jatuh tempo;
- (b) Kualitas Kurang Lancar, apabila dalam jangka waktu satu bulan terhitung sejak tanggal Surat Tagihan Pertama tidak dilakukan pelunasan;
- (c) Kualitas Diragukan, apabila dalam jangka waktu satu bulan terhitung sejak tanggal Surat Tagihan Kedua tidak dilakukan pelunasan; dan
- (d) Kualitas Macet, apabila dalam jangka waktu satu bulan terhitung sejak tanggal Surat Tagihan Ketiga tidak dilakukan pelunasan, atau piutang telah diserahkan kepada Panitia Urusan Piutang.

2) Penyisihan Piutang Tak Tertagih Satker BLU Politeknik Kesehatan

Penetapan kualitas piutang dan besarnya tarif penyisihan berdasarkan PMK Nomor 69/PMK.06/2014 beserta perubahannya PMK Nomor 207/PMK.06/2019 sebagai berikut:

- (a) Kualitas Lancar, apabila belum dilakukan pelunasan sampai dengan tanggal jatuh tempo;

- (b) Kualitas Kurang Lancar, apabila dalam jangka waktu satu bulan terhitung sejak tanggal Surat Tagihan Pertama tidak dilakukan pelunasan;
 - (c) Kualitas Diragukan, apabila dalam jangka waktu satu bulan terhitung sejak tanggal Surat Tagihan Kedua tidak dilakukan pelunasan; dan
 - (d) Kualitas Macet, apabila dalam jangka waktu satu bulan terhitung sejak tanggal Surat Tagihan Ketiga tidak dilakukan pelunasan, atau piutang telah diserahkan kepada Panitia Urusan Piutang.
- 3) Penyisihan Piutang Tak Tertagih Satker BLU RS dan Balai
- (a) Kualitas Lancar, apabila belum dilakukan pelunasan sampai dengan tanggal jatuh tempo yang ditetapkan atau umur sampai dengan 4 bulan per tanggal penyusunan laporan keuangan;
 - (b) Kualitas Kurang Lancar, apabila saldo piutang berumur lebih dari 4 bulan sampai dengan 8 bulan per tanggal penyusunan laporan keuangan;
 - (c) Kualitas Diragukan, apabila saldo piutang berumur lebih dari 8 bulan sampai dengan 12 bulan per tanggal penyusunan laporan keuangan; dan
 - (d) Kualitas Macet, apabila saldo piutang berumur lebih dari 12 bulan per tanggal penyusunan laporan keuangan.
- 4) Besaran Penyisihan Piutang Tak Tertagih ditentukan sebagai berikut:
- (a) Penyisihan Piutang tidak Tertagih yang umum ditetapkan paling sedikit 0,5% dari piutang yang memiliki piutang kualitas lancar.
 - (b) Penyisihan piutang tak tertagih khusus ditetapkan sebagai berikut:
 - (1) 10% dari piutang dengan kualitas kurang lancar setelah dikurangi dengan nilai agunan atau barang sitaan;
 - (2) 50% dari piutang dengan kualitas diragukan setelah dikurangi dengan nilai agunan atau barang sitaan;
 - (3) 100% dari piutang dengan kualitas macet setelah dikurangi dengan nilai agunan atau barang sitaan.
- 5) Akuntansi Penyisihan Piutang
- Penyesuaian terhadap akun Penyisihan Piutang dilakukan setiap Penyusunan Laporan Keuangan Semesteran/Tahunan. Untuk akun Penyisihan Piutang yang terdapat di ayat jurnal hanya dengan 3 digit, dimana akun 6 digitnya disesuaikan dengan jenis piutang satker.

d) Penghentian Pengakuan Piutang

Secara umum penghentian pengakuan piutang dilakukan dengan cara membayar tunai (pelunasan). Pemberhentian pengakuan piutang selain pelunasan juga dapat dilakukan dengan penghapusan baik penghapusbukuan (*write off*) maupun penghapustagihan (*write down*). Penghentian pengakuan piutang

dengan pelunasan dilakukan dengan jurnal sebagai berikut:

- 1) Pelunasan atas piutang pada periode berjalan
Pelunasan piutang dilakukan dengan penyetoran dengan menggunakan BPN. Selain perekaman BPN, satuan kerja harus menghentikan pengakuan piutang.
- 2) Pelunasan atas piutang yang telah dicadangkan penyisihan piutang tak tertagihnya
Selain perekaman dokumen pelunasan, satuan kerja harus menghentikan pengakuan piutang. Pada akhir periode pelaporan, satuan kerja melakukan penyesuaian. Dengan pelunasan tersebut kartu piutang atas nama debitur yang bersangkutan dapat ditutup.
- 3) Penghapusbukuan atas piutang yang telah disisihkan 100%
Apabila piutang telah disisihkan 100% dan telah diterbitkan surat keputusan penghapusbukuan piutang, maka dilakukan pencatatan.
- 4) Penerimaan pelunasan atas piutang yang telah dihapusbukukan
Apabila piutang yang telah dihapusbukukan kemudian diterima pelunasannya, maka harus dilakukan pencatatan untuk memunculkan kembali piutang tersebut. Penerimaan pelunasan tersebut diakui sebagai pendapatan LRA dan diakui sebagai pendapatan LO. Pada tanggal 31 Desember 20xx, dilakukan penyesuaian atas saldo penyisihan piutang tak tertagih.

7. Utang kepada Pihak Ketiga

Utang kepada Pihak Ketiga merupakan kewajiban pemerintah terhadap pihak lain/pihak ketiga karena penyediaan barang dan atau jasa ataupun karena adanya putusan pengadilan yang mewajibkan pemerintah untuk membayar sejumlah uang/kompensasi kepada pihak lain.

Utang Pihak Ketiga diakui pada saat pemerintah telah menerima hak atas barang/jasa, termasuk barang dalam perjalanan yang telah menjadi haknya. Dalam hal kontrak pembangunan fasilitas atau pengadaan peralatan, maka utang diakui pada saat sebagian/ seluruh fasilitas atau peralatan tersebut telah diselesaikan sebagaimana dituangkan dalam berita acara kemajuan pekerjaan/ serah terima, tetapi belum dibayar.

Utang Pihak Ketiga diakui sebesar nilai nominal atas kewajiban entitas pemerintah terhadap barang/jasa yang belum dibayar sesuai kesepakatan atau perjanjian.

Dalam hal terdapat gaji/insentif/tunjangan kinerja tahun berjalan yang belum dibayarkan per 31 Desember karena belum diterbitkan SPM/SP2D-nya sehingga belum ada realisasi dari Kas Negara, maka Satker harus mencatat sebagai belanja dalam laporan operasional.

8. Pendapatan Diterima Dimuka

Pendapatan diterima dimuka merupakan penerimaan dari pihak lain (mahasiswa, pasien, vendor, STR dokter/dokter gigi/apoteker/bidan dll) sebagai pembayaran jasa, tetapi Satker belum memberikan pelayanan. Pendapatan diterima dimuka dicatat sebesar nilai kas yang diterima tetapi belum memberikan barang/jasa kepada pihak lain. Pencatatan di Neraca dilakukan secara periodik pada akhir periode pelaporan sesuai

ketentuan yang berlaku (sampai sekarang masih pada akhir tahun saja). Pada akhir periode pelaporan dilakukan penyesuaian untuk mencatat Pendapatan yang telah menjadi hak selama periode pelaporan untuk menyesuaikan jumlah Pendapatan Diterima di Muka yang masih ada sampai dengan akhir periode pelaporan.

9. Hibah Langsung berupa Uang/Barang/Jasa yang Diperoleh dari Pihak Ketiga

Untuk kebutuhan penyusunan laporan keuangan, Satker penerima hibah langsung agar melakukan hal-hal sebagai berikut:

a) Hibah Uang

- 1) Penggunaan hibah langsung bentuk Uang yang diterima dari pihak ketiga pengesahannya agar mengikuti ketentuan dalam Perdirjen Perbendaharaan Nomor PER-81/PB/2011 tanggal 30 November 2011 tentang Tata Cara Pengesahan Hibah Langsung bentuk Uang dan Penyampaian Memo Pencatatan Hibah Langsung bentuk Barang/Jasa/Surat Berharga;
- 2) Berdasarkan nilai rupiah atau saldo yang diterima dari pemberi hibah berdasarkan kurs transaksi yang dapat dibuktikan dengan rekening koran, maka satker melakukan penginputan secara manual dalam aplikasi SAIBA;
- 3) Satker mengajukan permohonan register hibah ke DJPPR;
- 4) Satker melakukan revisi DIPA maksimal sejumlah nilai rupiah yang diterima/ yang akan dibelanjakan dari pemberi hibah ditahun berjalan;
- 5) Satker mengajukan SP2HL:
 - (a) Nilai belanja sebesar nilai rupiah yang dibelanjakan; dan
 - (b) Nilai pendapatan hibah sebesar nilai rupiah yang diterima dari pemberi hibah.
- 6) Setelah disahkan, berdasarkan dokumen SP2HL dan SPHL yang sudah diinput maka akan terbentuk jurnal secara otomatis pada aplikasi SAIBA.

b) Hibah Barang

- 1) Berdasarkan BAST dan register dari DJPPR maka pada SAIBA diinput dengan jurnal;
- 2) Berdasarkan BAST dan register dari DJPPR maka Aset Tetap/Persediaan diinput dalam aplikasi Persediaan/SIMAK BMN; dan
- 3) Berdasarkan Persetujuan MPHL BJS maka diinput dalam aplikasi SAIBA.

c) Hibah Jasa

- 1) Berdasarkan BAST dan register dari DJPPR maka pada SAIBA diinput dalam jurnal penyesuaian; dan
- 2) Berdasarkan Persetujuan MPHL BJS maka diinput dalam aplikasi SAIBA.

10. Hibah Uang/Barang/Jasa Satker BLU Mengikuti Ketentuan dalam Pengelolaan BLU

a) Hibah Berbentuk Uang

Satker BLU yang menerima hibah berbentuk uang mencatat hibah tersebut sebagai pendapatan Satker BLU bukan sebagai pendapatan BA 999.02 (Pengelola Hibah) sehingga tidak perlu melakukan registrasi hibah kepada Ditjen Pengelolaan Pembiayaan dan Risiko Kementerian Keuangan. Dalam hal BLU menggunakan pendapatan hibah tersebut untuk mendanai pengeluaran belanja, Satker BLU melakukan revisi DIPA (jika pagu atas belanja terkait sudah terlampaui, tidak ada atau kurang). Selanjutnya pendapatan dan realisasi belanja yang di danai dari hibah di cantumkan dalam surat SP3B dan disampaikan kepada KPPN untuk mendapat pengesahan menjadi SP2B.

b) Hibah Berbentuk Barang

Satker BLU yang menerima hibah berbentuk barang mencatat hibah tersebut sebagai pendapatan Satker BLU dan tidak perlu melakukan revisi DIPA sesuai Surat Ditjen Perbendaharaan Nomor S-6332/PB/2015 tanggal 28 Juli 2015 dan tidak dilaporkan dalam Laporan Realisasi Anggaran melainkan hanya dilaporkan dalam Laporan Operasional. Atas hibah barang pada aplikasi SAIBA diinput jurnal.

c) Hibah Berbentuk Jasa

Satker BLU yang menerima hibah berbentuk jasa mencatat hibah tersebut sebagai pendapatan Satker BLU dan tidak perlu melakukan revisi DIPA sesuai Surat Ditjen Perbendaharaan Nomor S-6332/PB/2015 tanggal 28 Juli 2015 dan tidak dilaporkan dalam Laporan Realisasi Anggaran melainkan hanya dilaporkan dalam Laporan Operasional. Atas hibah jasa pada aplikasi SAIBA diinput jurnal penyesuaian.

11. Penghapusan Konstruksi Dalam Pengerjaan (KDP)

Jika Satker mempunyai KDP berbentuk fisik, penghapusan KDP tersebut dilakukan setelah mendapat persetujuan dari pengelola barang. Dalam hal KDP yang tidak berbentuk fisik seperti dokumen perencanaan, honor, penghapusan KDP tersebut dilakukan tanpa persetujuan dari Pengelola Barang, cukup dengan surat pernyataan KPA yang menginformasikan bahwa pembangunan fisik tidak dilanjutkan lagi.

12. BMN pada Satuan Kerja yang Tidak Menerima DIPA pada Tahun Berjalan (Satker Non Aktif)

Satker Sekretariat Ditjen/Sekretariat Badan serta Biro Keuangan dan BMN selaku penanggungjawab Unit Eselon I Setjen bertanggungjawab untuk melaporkan BMN yang berada pada Satker Non Aktif di lingkungan Unit Eselon I masing-masing.

13. BMN (Aset Tetap) BLU yang Masih Harus Dibayar

Sesuai dengan karakteristik BLU, Satker BLU dapat memperoleh aset

tetap melalui utang. Jika Satker BLU memperoleh aset definitif melalui utang, aset tersebut dicatat sebagai aset BLU dan mengakui adanya utang.

Aset tetap BLU yang diperoleh dari utang disusutkan sejak aset tetap tersebut dimiliki/dikuasai oleh Satker BLU. Untuk itu Satker BLU ketika memperoleh aset tetap dimaksud memasukkan ke dalam aplikasi SIMAK BMN melalui menu transaksi BMN “pembelian” dengan menggunakan tanggal dan nomor BAST. Pencatatan aset tetap tersebut menyebabkan terjadinya selisih antara penambahan aset tetap dengan realisasi belanja modal pada periode pencatatan aset tetap maupun pada periode pembayaran utang. Perbedaan tersebut dijelaskan dalam Catatan atas Laporan Keuangan.

Pada saat pembayaran hutang, SP3B/SP2B yang diterbitkan oleh Satker BLU tidak perlu dimasukan lagi ke SIMAK BMN.

14. Kerjasama Operasi/Kemitraan Satker BLU dengan Pihak Ketiga

- a) Pendapatannya diakui netto (disahkan). Dalam hal pihak ketiga belum dibayarkan bagiannya/haknya sampai dengan tanggal pelaporan maka diakui sebagai utang kepada pihak ketiga BLU dan dananya dicatat sebagai Kas Lainnya pada BLU. Sedangkan pada saat periode pelaporan berikutnya saat sudah dibayarkan maka dilakukan jurnal balik yaitu Utang kepada pihak ketiga pada Kas Lainnya BLU.
- b) Dalam hal BPJS belum mencairkan klaim Satker namun bagian dari pihak ketiga belum dibayarkan sampai dengan tanggal pelaporan maka diakui sebagai utang kepada pihak ketiga BLU.

15. Kebijakan Akuntansi Penyusutan Aset tetap dalam Neraca Kementerian Kesehatan

Penyusutan aset tetap adalah penyesuaian nilai sehubungan dengan penurunan kapasitas dan manfaat dari suatu aset tetap. Kebijakan penyusutan aset tetap didasarkan pada Peraturan Menteri Keuangan Nomor 65/PMK.06/2017 tentang Penyusutan Barang Milik Negara Berupa Aset tetap pada Entitas Pemerintah Pusat. Penyusutan aset tetap tidak dilakukan terhadap:

- a. Tanah;
- b. Konstruksi dalam Pengerjaan (KDP); dan
- c. Aset tetap yang dinyatakan hilang berdasarkan dokumen sumber yang sah atau dalam kondisi rusak berat dan/atau usang yang telah diusulkan kepada Pengelola Barang untuk dilakukan penghapusan.

Nilai yang disusutkan pertama kali adalah nilai yang tercatat dalam pembukuan per 31 Desember 2012 untuk aset tetap yang diperoleh sampai dengan 31 Desember 2012. Sedangkan untuk aset tetap yang diperoleh setelah 31 Desember 2012, nilai yang disusutkan adalah berdasarkan nilai perolehan.

Penghitungan dan pencatatan penyusutan aset tetap dilakukan setiap akhir semester tanpa memperhitungkan adanya nilai residu. Penyusutan aset tetap dilakukan dengan menggunakan metode garis lurus yaitu dengan mengalokasikan nilai yang dapat disusutkan dari aset tetap secara merata setiap semester selama masa manfaat.

Masa manfaat Aset Tetap ditentukan dengan berpedoman Keputusan Menteri Keuangan Nomor 295/KMK.06/2019 tentang Tabel Masa Manfaat Dalam Rangka Penyusutan Barang Milik Negara berupa Aset Tetap pada Entitas Pemerintah Pusat. Secara umum tabel masa manfaat adalah sebagai berikut:

Tabel 15
Masa Manfaat Aset Tetap

Kelompok Aset Tetap	Masa Manfaat
Peralatan dan Mesin	2 s.d. 20 tahun
Gedung dan Bangunan	40 s.d. 50 tahun
Jalan, Jaringan dan Irigasi	5 s.d 50 tahun
Aset Tetap Lainnya (Alat Musik Modern)	4 tahun

Untuk aset yang dibeli dari tanggal 1 Januari sampai dengan 30 Juni disusutkan selama satu semester pada Laporan Keuangan Semesteran, sedangkan untuk aset yang dibeli dari tanggal 1 Juli sampai dengan 31 Desember disusutkan selama satu semester pada Laporan Keuangan Tahunan.

16. Klaim Biaya Pelayanan

Selisih klaim biaya pelayanan kepada BPJS, Jamkesda, Asuransi, dan selisih klaim pasien Non PBI yang berpotensi tidak terbayar menimbulkan beban yang harus ditanggung rumah sakit sehingga tidak disajikan sebagai pendapatan, namun dicatat sebagai beban operasional Rumah Sakit (beban biasa) yang akan dilaporkan dalam Laporan Operasional.

Kebijakan-kebijakan akuntansi yang digunakan dalam penyusunan Laporan Keuangan Kementerian Kesehatan adalah sebagai berikut:

*Pendapatan –
LRA*

1. Pendapatan- LRA

- a) Pendapatan-LRA diakui pada saat kas diterima pada Kas Umum Negara (KUN);
- b) Akuntansi pendapatan-LRA dilaksanakan berdasarkan azas bruto, yaitu dengan membukukan penerimaan bruto, dan tidak mencatat jumlah netto nya (setelah dikompensasikan dengan pengeluaran); dan
- c) Pendapatan-LRA disajikan menurut klasifikasi sumber pendapatan.

*Pendapatan -
LO*

2. Pendapatan- LO

- a) Pendapatan-LO diakui pada saat timbulnya hak atas pendapatan dan /atau Pendapatan direalisasi, yaitu adanya aliran masuk sumber daya ekonomi. Secara khusus pengakuan pendapatan-LO pada Kementerian Kesehatan adalah sebagai berikut:
 - 1) Pendapatan Jasa Pelatihan diakui setelah pelatihan selesai dilaksanakan;
 - 2) Pendapatan Sewa Gedung diakui secara proporsional antara nilai dan periode waktu sewa; dan
 - 3) Pendapatan Denda diakui pada saat dikeluarkannya surat keputusan denda atau dokumen lain yang dipersamakan.

- b) Akuntansi pendapatan-LO dilaksanakan berdasarkan azas bruto, yaitu dengan membukukan penerimaan bruto, dan tidak mencatat jumlah netto (setelah dikompensasikan dengan pengeluaran);
- c) Pendapatan disajikan menurut klasifikasi sumber pendapatan;
- d) Dalam rangka penggabungan Laporan Keuangan BLU ke dalam Laporan Keuangan Kementerian Negara/Lembaga sebagaimana PMK Nomor 220/PMK.05/2016 tentang Sistem Akuntansi dan Pelaporan Keuangan BLU yang telah diubah dengan PMK Nomor 42/PMK.05/2017, sesuai dengan lampiran IV Surat Direktur Jenderal Perbendaharaan Nomor S-8533/PB/2017 tanggal 29 September 2017 bahwa eliminasi terhadap akun timbal balik (*resiprokal accounts*) dilakukan terhadap:
 - 1) Pendapatan dari Alokasi APBN yang tersaji di LO; dan
 - 2) Penyetoran PNBPN BLU ke Kas Negara yang tersaji di LO.
- e) Pendapatan dari Pelayanan BLU yang berasal dari Entitas Pemerintah Pusat dalam Satu Kementerian Negara/Lembaga yang secara organisatoris membawahnya.

*Belanja***3. Belanja**

- a) Belanja diakui pada saat terjadi pengeluaran kas dari KUN;
- b) Khusus pengeluaran melalui bendahara pengeluaran, pengakuan belanja terjadi pada saat pertanggungjawaban atas pengeluaran tersebut disahkan oleh Kantor Pelayanan Perbendaharaan Negara (KPPN); dan
- c) Belanja disajikan menurut klasifikasi ekonomi/jenis belanja dan selanjutnya klasifikasi berdasarkan organisasi dan fungsi akan diungkapkan dalam Catatan atas Laporan Keuangan.

*Beban***4. Beban**

- a) Beban diakui pada saat timbulnya kewajiban; terjadinya konsumsi aset; terjadinya penurunan manfaat ekonomi atau potensi jasa; dan
- b) Beban disajikan menurut klasifikasi ekonomi/jenis belanja dan selanjutnya klasifikasi berdasarkan organisasi diungkapkan dalam Catatan atas Laporan Keuangan.

*Aset***5. Aset**

Aset diklasifikasikan menjadi Aset Lancar, Aset Tetap dan Aset Lainnya.

*Aset Lancar***a) Aset Lancar**

- 1) Kas disajikan di neraca dengan menggunakan nilai nominal. Kas dalam bentuk valuta asing disajikan di neraca dengan menggunakan kurs tengah BI pada tanggal neraca;
- 2) Investasi Jangka Pendek BLU dalam bentuk surat berharga disajikan sebesar nilai perolehan sedangkan investasi dalam bentuk deposito dicatat sebesar nilai nominal;
- 3) Piutang diakui apabila memenuhi kriteria sebagai berikut:
 - (a) Piutang yang timbul dari Tuntutan Perbendaharaan/Ganti

- Rugi apabila telah timbul hak yang didukung dengan Surat Keterangan Tanggung Jawab Mutlak dan/atau telah dikeluarkannya surat keputusan yang mempunyai kekuatan hukum tetap; dan
- (b) Piutang yang timbul dari perikatan diakui apabila terdapat peristiwa yang menimbulkan hak tagih dan didukung dengan naskah perjanjian yang menyatakan hak dan kewajiban secara jelas serta jumlahnya bisa diukur dengan andal.
- 4) Piutang disajikan dalam neraca pada nilai yang dapat direalisasikan (*net realizable value*). Hal ini diwujudkan dengan membentuk penyisihan piutang tak tertagih. Penyisihan tersebut didasarkan atas kualitas piutang yang ditentukan berdasarkan jatuh tempo dan upaya penagihan yang dilakukan pemerintah. Untuk piutang yang berasal dari pelayanan atas pasien BPJS pada Satker BLU dicatat sebesar nilai yang belum dibayar atas tagihan yang telah selesai diverifikasi oleh BPJS. Adapun tagihan yang belum selesai diverifikasi informasinya disajikan dalam Catatan atas Laporan Keuangan. Perhitungan penyisihannya adalah sebagai berikut:

Tabel 16
Kualitas Penyisihan Piutang

Kualitas Piutang	Uraian	Penyisihan
Lancar	Belum dilakukan pelunasan s.d. tanggal jatuh tempo	0.5%
Kurang Lancar	Satu bulan terhitung sejak tanggal Surat Tagihan Pertama tidak dilakukan pelunasan	10%
Diragukan	Satu bulan terhitung sejak tanggal Surat Tagihan Kedua tidak dilakukan pelunasan	50%
Macet	1. Satu bulan terhitung sejak tanggal Surat Tagihan Ketiga tidak dilakukan pelunasan 2. Piutang telah diserahkan kepada Panitia Urusan Piutang Negara/DJKN	100%

- 5) Tagihan Penjualan Angsuran (TPA) dan Tuntutan Perbedaharaan/Ganti Rugi (TP/TGR) yang akan jatuh tempo 12 (dua belas) bulan setelah tanggal neraca disajikan sebagai Bagian Lancar TP/TGR atau Bagian Lancar TPA;
- 6) Persediaan
- Sejak penerapan akuntansi pemerintahan berbasis akrual (tahun 2015) hingga tahun 2020 pemerintah menggunakan metode HPT dalam menilai persediaan. Selanjutnya, berdasarkan kajian atas implementasi metode HPT selama ini, serta dalam rangka kesesuaian dengan Standar Akuntansi Pemerintahan dan PMK Nomor 234/PMK.05/2020, pemerintah akan menerapkan metode penilaian persediaan FIFO mulai tahun 2021.
- Sesuai PSAP Nomor 05 tentang Akuntansi Persediaan, FIFO merupakan salah satu metode yang dapat digunakan oleh pemerintah dalam melakukan penilaian persediaan. Dalam metode FIFO, persediaan yang masuk terlebih dahulu dianggap sebagai persediaan yang pertama kali keluar. Dengan

demikian, nilai persediaan keluar dicatat sesuai dengan urutan (*sequential*) masuk persediaan. Hal ini diterapkan untuk seluruh jenis persediaan (masing-masing persediaan per kode barang) dan seluruh jenis transaksi persediaan keluar yang antara lain mencakup: pemakaian, transfer keluar, hibah keluar, penyerahan kepada masyarakat/pemda, penggunaan barang pemeliharaan, pemakaian untuk tujuan strategis/berjaga-jaga, penyerahan dari belanja bantuan sosial (bansos), barang rusak/usang, penghapusan lainnya, reklasifikasi keluar, koreksi keluar, serta penyesuaian hasil opname fisik dalam hal kuantitas berdasarkan opname fisik lebih kecil dibandingkan kuantitas berdasarkan pembukuan.

Pada prinsipnya, prosedur pencatatan, jenis transaksi, serta jurnal yang dihasilkan dari Aplikasi Persediaan atau Aplikasi SAKTI sama dengan metode penilaian HPT. Namun demikian, hal-hal yang membedakan metode penilaian FIFO dari HPT antara lain:

1. Metode penilaian FIFO tidak menimbulkan Koreksi Otomatis (KO) meskipun dalam satu periode (satu bulan) terdapat beberapa kali perolehan persediaan dengan harga satuan yang berbeda-beda. Dengan demikian, diharapkan saldo Pendapatan dan Beban Penyesuaian Nilai Persediaan dapat diminimalkan.
2. Transaksi Transfer Keluar dan Transfer Masuk Persediaan dengan metode penilaian FIFO tidak menimbulkan selisih nilai, karena nilai transaksi Transfer Keluar tidak mengalami penyesuaian di akhir bulan sebagaimana terjadi pada metode penilaian HPT.

Perubahan metode penilaian persediaan dari HPT menjadi FIFO diakomodasi Aplikasi Persediaan dan Aplikasi SAKTI sebagai berikut:

1. Saldo akhir persediaan dalam laporan keuangan tahun 2020 *audited* menjadi saldo awal persediaan tahun 2021.
2. Harga perolehan terakhir persediaan pada tahun 2020 yang digunakan sebagai dasar dalam perhitungan saldo akhir persediaan tahun 2020 menjadi harga perolehan pertama pada tahun 2021 dengan metode FIFO.
3. Bagi satker (UAKPB) yang memiliki anak satker (UAPKPB):
 - a. Masing-masing anak satker dimungkinkan memiliki HPT yang berbeda-beda pada akhir tahun 2020.
 - b. Saldo persediaan pada 31 Desember 2020 dalam laporan keuangan satker dihitung dengan rumus: [total kuantitas persediaan pada seluruh anak satker dan satker x HPT salah satu anak satker atau satker].
 - c. HPT yang digunakan sebagai dasar perhitungan saldo akhir persediaan tahun 2020 sebagaimana dimaksud pada huruf b menjadi harga perolehan pertama pada

tahun 2021 pada seluruh anak satker dan satker. Dengan demikian, seluruh anak satker dan satker memiliki harga perolehan pertama yang sama pada tahun 2021.

4. Pada metode penilaian FIFO, persediaan keluar dicatat sesuai dengan urutan (*sequential*) masuk persediaan. Dengan demikian, seluruh transaksi persediaan harus dicatat secara berurutan sesuai tanggal terjadinya transaksi. Untuk itu, satker agar melakukan perekaman transaksi persediaan pada Tahun Anggaran Berjalan (TAB) setelah laporan keuangan Tahun Anggaran yang Lalu (TAYL) audited selesai disusun, untuk memperoleh saldo awal persediaan yang valid. Dalam hal terdapat transaksi persediaan yang terjadi pada TAB sebelum laporan keuangan TAYL audited selesai disusun, satker agar menatausahakan seluruh dokumen sumber sebelum dapat merekam transaksi tersebut ke dalam Aplikasi Persediaan atau Aplikasi SAKTI.

Dalam proses pencatatan transaksi persediaan pada aplikasi, pengguna (*user*) dimungkinkan melakukan kesalahan perekaman baik jumlah/kuantitas maupun nilai persediaan. Pada dasarnya kesalahan tersebut dapat diperbaiki dengan cara ubah-simpan terhadap transaksi yang salah. Namun demikian, apabila ubah-simpan tidak dimungkinkan karena telah terdapat transaksi lanjutan (pada Aplikasi SAKTI telah dilakukan approval transaksi), aplikasi menyediakan fitur untuk melakukan koreksi atas kesalahan tersebut. Transaksi koreksi akan menyebabkan rumus Saldo Awal Persediaan + Persediaan Masuk – Persediaan Keluar = Saldo Akhir Persediaan tidak dapat diterapkan.

Transaksi koreksi terdiri atas Koreksi Jumlah dan Koreksi Nilai. Transaksi Koreksi Jumlah yang bersifat menambah kuantitas persediaan dalam neraca diperlakukan sebagaimana perolehan persediaan baru, sesuai tanggal buku perekaman transaksi.

Koreksi Jumlah tersebut. Sedangkan transaksi Koreksi Jumlah yang berdampak pada pengurangan kuantitas persediaan di neraca diperlakukan sebagaimana transaksi mutasi persediaan keluar menggunakan harga satuan sesuai urutan perolehan persediaan dimaksud. Koreksi Nilai hanya dapat dilakukan atas persediaan yang masih terdapat saldonya. Untuk itu, atas persediaan yang telah digunakan/dikeluarkan serta tidak terdapat saldonya perlu dilakukan koreksi melalui jurnal manual atau menggunakan fitur yang disediakan oleh aplikasi. Jurnal manual ditujukan untuk menyesuaikan pos-pos pada Laporan Operasional dan/atau Laporan Perubahan Ekuitas yang tidak tepat penyajiannya akibat kesalahan terkait perekaman

persediaan di masa lalu dan tidak berdampak pada saldo persediaan di neraca.

Kebijakan Akuntansi Pencatatan dan Pelaporan Vaksin COVID-19 Sesuai dengan Surat Direktur Akuntansi dan Pelaporan Keuangan No. S-13/PB/PB.6/2022 tanggal 25 Februari 2022 hal Kebijakan Pelaporan Program PC PEN Klaster Kesehatan terkait Program Vaksin dan Program *Therapeutic*

1. Pengakuan persediaan dan beban persediaan
 - a. Berdasarkan kontrak, dokumen pembayaran, packing slip/SPB, dan/atau dokumen yang dipersamakan satker pusat pada Kementerian Kesehatan (Kemenkes) mencatat perolehan persediaan sekaligus beban penyerahan persediaan.
 - b. Persediaan yang telah dilakukan pembayaran namun masih berada di PT.Biofarma (belum didistribusikan kepada dinas provinsi/kabupaten/kota) dicatat sebagai Belanja Dibayar di Muka;
 - c. Untuk vaksin yang diperoleh dari hibah langsung bentuk barang, satker Kemenkes mencatat perolehan persediaan berdasarkan Berita Acara Serah Terima (BAST) hibah, surat pernyataan KPA/B, dan/atau dokumen yang dipersamakan;
 - d. Untuk vaksin yang diperoleh dari hibah langsung bentuk barang, satker Kemenkes mencatat beban penyerahan persediaan berdasarkan *packing slip*/SPB dari PT Biofarma; dan
 - e. Vaksin COVID-19 dicatat menggunakan kodefikasi barang sesuai peruntukannya berdasarkan kode akun belanja yang digunakan.
2. Nilai persediaan
 - a. Persediaan diukur sebesar nilai perolehan sampai vaksin tersebut siap digunakan. Nilai tersebut mencakup harga beli Vaksin COVID-19 dan biaya-biaya lain yang dapat diatribusikan langsung ke perolehan vaksin, termasuk biaya distribusi vaksin sampai dengan tiba di provinsi tujuan pertama sebagaimana dituangkan dalam *packing slip*/SPB;
 - b. Dengan demikian, harga satuan vaksin berbeda-beda sesuai jenis dan/atau merk vaksin, harga beli vaksin dari penyedia barang/jasa, serta biaya distribusi vaksin ke masing-masing provinsi;
 - c. Untuk vaksin yang diperoleh dari hibah langsung bentuk barang, pengukuran dilakukan berdasarkan nilai hibah yang tercantum dalam BAST, surat pernyataan KPA/B, dan/atau dokumen yang dipersamakan;
 - d. Dalam hal diperlukan pendistribusian vaksin yang diperoleh dari hibah langsung ke daerah tujuan penerima vaksin sebagaimana dituangkan dalam *packing slip*/SPB ke provinsi/kabupaten/kota, biaya distribusi tersebut tidak diperlakukan sebagai penambah nilai persediaan vaksin

- melainkan sebagai Belanja/Beban Jasa – Penanganan Pandemi COVID-19 (kode akun 522192) ;
- e. Dalam hal diperlukan pendistribusian vaksin (baik vaksin yang diperoleh dari pengadaan/pembelian maupun dari hibah langsung) lebih lanjut dari provinsi tujuan pertama penerima vaksin sebagaimana dituangkan dalam *packing slip*/SPB ke provinsi/kabupaten/kota lain (relokasi antar daerah), biaya distribusi lanjutan tersebut dicatat sebagai Belanja/Beban Jasa – Penanganan Pandemi COVID-19 (kode akun 522192); dan
 - f. Apabila terjadi keterlanjuran di mana biaya distribusi lanjutan sebagaimana dimaksud pada huruf e telah direalisasikan menggunakan akun lain, satker agar melakukan koreksi antar beban atau koreksi beban – aset menjadi Beban Belanja/Beban Jasa – Penanganan Pandemi COVID-19 (kode akun 522192).
3. Kuantitas persediaan
- Dalam menentukan satuan pencatatan Vaksin COVID-19 misalnya menggunakan satuan dosis atau vial, Kemenkes agar mempertimbangkan pendistribusian vaksin, penggunaan beberapa aplikasi dalam menatausahakan vaksin, opname fisik atas sisa vaksin yang tersebar di seluruh wilayah, rumah sakit dan fasilitas kesehatan, serta pertanggungjawaban atas vaksin yang rusak/hilang/tidak terpakai (vaksin *wastage rate*). Jumlah vaksin yang rusak/tidak terpakai dicatat sebagai Beban Persediaan Rusak/Usang. Konsistensi penggunaan satuan pencatatan vaksin pada berbagai aplikasi akan membantu Kementerian Kesehatan dalam rangka pelaporan nilai persediaan.
4. *Stock opname* (opname fisik)
- Pada tanggal pelaporan, seluruh dinas provinsi/kabupaten/kota dan rumah sakit/fasilitas kesehatan melakukan opname fisik terhadap seluruh sisa vaksin dan merekam hasil opname fisik ke aplikasi yang disepakati untuk digunakan dalam penatausahaan vaksin (misalnya Aplikasi SMILE). Demi menjaga validitas dan keandalan penyajian data persediaan, pengendalian internal atas perekaman data vaksin pada aplikasi agar diterapkan secara efektif. Satker pusat Kemenkes mencatat hasil opname fisik dalam rangka penyajian persediaan dalam neraca berdasarkan data yang direkam oleh seluruh dinas provinsi/kabupaten/kota dan rumah sakit/fasilitas kesehatan. Dengan mempertimbangkan konsistensi, pencatatan hasil opname fisik dilakukan menggunakan satuan yang sama dengan pencatatan perolehan dan penggunaan vaksin. Harga satuan yang digunakan dalam pencatatan hasil opname fisik adalah:
- a. Sesuai harga satuan terakhir per jenis vaksin per provinsi (sesuai konsep opname fisik pada Aplikasi Persediaan dengan metode penilaian FIFO); atau
 - b. Jika ketentuan sebagaimana huruf a tidak dimungkinkan, Kemenkes dapat menentukan harga rata-rata untuk masing-masing jenis vaksin dan diperlakukan sama untuk seluruh

provinsi

Saldo persediaan yang akan diperlakukan sebagai *buffer stock* dicatat menggunakan kodefikasi barang konsumsi, sehingga pemakaian atas *buffer stock* tersebut menghasilkan Beban Persediaan Konsumsi.

Aset Tetap

b) Aset Tetap

- 1) Aset Tetap meliputi seluruh aset berwujud yang dimanfaatkan oleh pemerintah maupun untuk kepentingan publik yang mempunyai masa manfaat lebih dari 1 tahun;
- 2) Nilai Aset Tetap disajikan berdasarkan harga perolehan atau harga wajar;
- 3) Pengakuan Aset Tetap didasarkan pada nilai satuan minimum kapitalisasi sebagai berikut:
 - (a) Pengeluaran untuk per satuan Peralatan dan Mesin dan peralatan olah raga yang nilainya sama dengan atau lebih dari Rp1.000.000 (satu juta rupiah);
 - (b) Pengeluaran untuk Gedung dan Bangunan yang nilainya sama dengan atau lebih dari Rp25.000.000 (dua puluh lima juta rupiah);
 - (c) Pengeluaran yang tidak tercakup dalam batasan nilai minimum kapitalisasi tersebut di atas, diperlakukan sebagai beban kecuali pengeluaran untuk tanah, jalan/irigasi/jaringan, dan aset tetap lainnya berupa koleksi perpustakaan dan barang bercorak kesenian;
- 4) Pada Tahun 2017 dan 2018, Pemerintah melakukan penilaian kembali (revaluasi) berdasarkan Peraturan Presiden Republik Indonesia Nomor 75 tahun 2017 tentang Penilaian Kembali Barang Milik Negara/Daerah dan Peraturan Menteri Keuangan Nomor 118/PMK.06/2017 tentang Pedoman Pelaksanaan Penilaian Kembali Barang Milik Negara. Revaluasi dilakukan terhadap aset tetap berupa Tanah, Gedung dan Bangunan, serta Jalan, Jaringan, dan Irigasi berupa Jalan, Jembatan, dan Bangunan Air pada Kementerian Negara/Lembaga sesuai kodefikasi Barang Milik Negara yang diperoleh sampai dengan 31 Desember 2015. Termasuk dalam ruang lingkup objek revaluasi adalah aset tetap pada Kementerian/Lembaga yang sedang dilaksanakan pemanfaatan. Pelaksanaan penilaian dalam rangka revaluasi dilakukan dengan pendekatan data pasar, pendekatan biaya, dan/atau pendekatan pendapatan oleh Penilai Pemerintah di lingkungan Direktorat Jenderal Kekayaan Negara, Kementerian Keuangan. Berdasarkan pertimbangan efisiensi anggaran dan waktu penyelesaian, pelaksanaan penilaian dilakukan dengan survei lapangan untuk objek penilaian berupa Tanah dan tanpa survei lapangan untuk objek penilaian kembali selain Tanah;
- 5) Pada Tahun 2019, atas penilaian kembali Tahun 2017 dan 2018 terhadap perbaikan/koreksi yang dilakukan guna

- menyempurnakan hasil penilaian kembali agar diperoleh nilai Aset Tetap yang lebih akurat, andal, dan wajar;
- 6) Nilai Aset Tetap hasil penilaian kembali menjadi nilai perolehan baru dan nilai akumulasi penyusutannya adalah nol. Dalam hal nilai aset tetap hasil revaluasi lebih tinggi dari nilai buku sebelumnya maka selisih tersebut diakui sebagai penambah ekuitas pada Laporan Keuangan. Namun, apabila nilai Aset Tetap hasil revaluasi lebih rendah dari nilai buku sebelumnya maka selisih tersebut diakui sebagai pengurang ekuitas pada Laporan Keuangan;
 - 7) Aset Tetap yang tidak digunakan dalam kegiatan operasional pemerintah yang disebabkan antara lain karena aus, ketinggalan zaman, tidak sesuai dengan kebutuhan organisasi yang makin berkembang, rusak berat, tidak sesuai dengan rencana umum tata ruang (RUTR), atau masa kegunaannya telah berakhir direklasifikasi ke Aset Lain-Lain pada pos Aset Lainnya;
 - 8) Aset Tetap yang secara permanen dihentikan penggunaannya, dikeluarkan dari neraca pada saat ada usulan penghapusan dari entitas sesuai dengan ketentuan perundang-undangan di bidang pengelolaan BMN;
 - 9) Mengidentifikasi BMN untuk diserahkan kepada masyarakat/Pemerintah Daerah yang sudah tidak berada dalam penguasaan namun belum mendapatkan persetujuan pemindahtanganan, selanjutnya agar tidak disajikan dalam neraca setelah Pengguna Barang/Kuasa Pengguna Barang mengajukan permohonan persetujuan pemindahtanganan sesuai dengan ketentuan Peraturan Perundang-undangan.

Aset Lainnya

c) Aset Lainnya

- 1) Aset Lainnya adalah aset pemerintah selain aset lancar, aset tetap, dan piutang jangka panjang. Termasuk dalam Aset Lainnya adalah aset tak berwujud, tagihan penjualan angsuran yang jatuh tempo lebih dari 12 (dua belas) bulan, aset kerjasama dengan pihak ketiga (kemitraan), dan kas yang dibatasi penggunaannya;
- 2) Aset Tak Berwujud (ATB) disajikan sebesar nilai tercatat *netto* yaitu sebesar harga perolehan setelah dikurangi akumulasi amortisasi;
- 3) Amortisasi ATB dengan masa manfaat terbatas dilakukan dengan metode garis lurus dan nilai sisa nihil. Sedangkan atas ATB dengan masa manfaat tidak terbatas tidak dilakukan amortisasi; dan
- 4) Masa Manfaat Aset Tak Berwujud ditentukan dengan berpedoman Keputusan Menteri Keuangan Nomor 620/KM.6/2015 tentang Masa Manfaat Dalam Rangka Amortisasi Barang Milik Negara berupa Aset Tak Berwujud pada Entitas Pemerintah Pusat. Secara umum tabel masa manfaat adalah sebagai berikut:

Tabel 17
Penggolongan Masa Manfaat Aset Tak Berwujud

Kelompok Aset Tak Berwujud	Masa Manfaat (tahun)
Software Komputer	4
Franchise	5
Lisensi, Hak Paten Sederhana, Merk, Desain Industri, Rahasia Dagang, Desain Tata Letak Sirkuit Terpadu.	10
Hak Ekonomi Lembaga Penyiaran, Paten Biasa, Perlindungan Varietas Tanaman Semusim.	20
Hak Cipta Karya Seni Terapan, Perlindungan Varietas Tanaman Tahunan	25
Hak Cipta atas Ciptaan Gol.II, Hak Ekonomi Pelaku Pertunjukan, Hak Ekonomi Produser Fonogram.	50
Hak Cipta atas Ciptaan Gol.I	70

- 5) Aset Lain-lain berupa aset tetap pemerintah disajikan sebesar nilai buku yaitu harga perolehan dikurangi akumulasi penyusutan.

Kewajiban

6. Kewajiban

Kewajiban pemerintah diklasifikasikan ke dalam kewajiban jangka pendek dan kewajiban jangka panjang.

a) Kewajiban Jangka Pendek

Suatu kewajiban diklasifikasikan sebagai kewajiban jangka pendek jika diharapkan untuk dibayar atau jatuh tempo dalam waktu 12 bulan setelah tanggal pelaporan.

Kewajiban jangka pendek meliputi Utang Kepada Pihak Ketiga, Utang Kepada Pihak Ketiga II, Belanja yang Masih Harus Dibayar, Pendapatan Diterima di Muka, Bagian Lancar Utang Jangka Panjang, dan Utang Jangka Pendek Lainnya.

b) Kewajiban Jangka Panjang

Kewajiban diklasifikasikan sebagai kewajiban jangka panjang jika diharapkan untuk dibayar atau jatuh tempo dalam waktu lebih dari 12 bulan setelah tanggal pelaporan.

Kewajiban dicatat sebesar nilai nominal, yaitu sebesar nilai kewajiban pemerintah pada saat pertama kali transaksi berlangsung.

Ekuitas

7. Ekuitas

Ekuitas merupakan selisih antara aset dengan kewajiban dalam satu periode. Pengungkapan lebih lanjut dari ekuitas disajikan dalam Laporan Perubahan Ekuitas.

A.7. Capaian Output Strategis Kementerian Kesehatan

Alokasi dan realisasi serta capaian *output* strategis Kementerian Kesehatan sampai dengan 31 Desember 2021 adalah sebagai berikut:

Tabel 18
Capaian Output Strategis Kementerian Kesehatan

No	Kode Keg	KRO	Uraian	Satuan	Pagu	Realisasi	%	Target	Realisasi	%
1	2051	RAB001	Pengembangan fasilitas rujukan Kawasan Indonesia	Paket	449.357.500.000	161.006.680.168	35,83	2	3,84	192,02
2	2058	QMA002	Media komunikasi, informasi, edukasi imunisasi	Layanan	3.399.265.000	2.419.331.966	71,17	9	9,00	100,00
3	2058	RAB002	Alat dan bahan kesehatan pendukung imunisasi	Paket	1.750.308.000	1.750.307.201	99,99	2	2,00	100,00
4	2059	QAH031	Pelaksanaan POPM Filariasis dan Kecacingan	Kegiatan	8.791.269.000	8.917.417.200	101,43	95	89,87	94,60
5	2059	RAB001	Pengadaan alat dan bahan kesehatan pencegahan dan pengendalian penyakit malaria	Paket	41.607.942.000	40.459.196.729	97,24	28	27,20	97,14
6	2059	RAB003	Pengadaan alat dan bahan kesehatan pencegahan dan pengendalian penyakit arbovirus	Paket	9.395.583.000	9.386.386.550	99,90	9	7,00	77,78
7	2059	RAB004	Pengadaan alat dan bahan kesehatan pencegahan dan pengendalian penyakit Filariasis dan Kecacingan	Paket	3.677.225.000	3.671.292.700	99,84	9	7,00	77,78
8	2060	CAB001	Pengadaan Alat dan Bahan Kesehatan Pencegahan dan Pengendalian Penyakit IMS	Paket	8.870.800.000	8.870.800.000	100,00	1	3,00	300,00
9	2060	QAH007	Layanan Diteksi Dini Terduga TBC	Layanan	101.136.839.000	99.322.267.373	98,21	251	171,90	68,49
10	2060	RAB001	Pengadaan Alat dan Bahan Kesehatan Pencegahan dan Pengendalian Penyakit HIV	Paket	127.500.254.000	125.431.895.754	98,38	12	-	0,00
11	2060	RAB003	Pengadaan Alat dan Bahan Kesehatan Pencegahan dan Pengendalian Penyakit TB	Paket	421.470.768.000	410.274.971.989	97,34	17	17,00	100,00
12	2060	RAB005	Pengadaan Alat dan Bahan Kesehatan Pencegahan dan Pengendalian Hepatitis	Paket	1.175.404.566.000	179.934.989.100	15,31	6	11,00	183,33
13	2060	RAB007	Pengadaan Alat dan Bahan Kesehatan Pencegahan dan Pengendalian Penyakit ISPA	Paket	4.741.000.000	4.740.988.500	99,99	2	2,00	100,00
14	2060	TAM009	Orientasi Program Penyakit HIV AIDS dan PIMS di	orang	48.171.775.000	48.767.104.313	101,24	14.518	13.113,00	90,32
15	2065	QEC510	Paket Penyediaan Vaksin Imunisasi Pilihan	orang	48.419.465.000	48.419.464.320	100,00	2	2,00	100,00
16	2065	QEC511	Paket Penyediaan Obat dan Perbekalan Kesehatan Program Pencegahan dan Pengendalian TB	orang	229.908.514.000	229.123.078.293	99,66	1	1,00	100,00
17	2065	QEC512	Paket Penyediaan Obat dan Perbekalan Kesehatan	orang	8.093.807.000	8.093.806.630	100,00	1	1,00	100,00
18	2065	QEC514	Paket Penyediaan Obat dan Perbekalan Kesehatan	orang	793.013.592.000	788.563.895.870	99,44	1	1,00	100,00
19	2065	QEC515	Paket Penyediaan Buffer Obat dan Perbekalan Kesehatan Program Pelayanan Kesehatan Dasar	Provinsi	35.455.679.207.000	34.593.133.972.922	97,57	10	10,00	100,00
20	2065	QEC516	Paket Penyediaan Vaksin Imunisasi Rutin	orang	1.062.261.650.000	1.062.261.649.955	100,00	1	1,00	100,00
21	2065	QEC517	Paket Penyediaan Vaksin Baru	orang	119.723.845.000	119.723.775.014	99,99	1	1,00	100,00
22	2065	QEC518	Paket Penyediaan obat gizi	orang	221.821.344.000	221.821.283.799	99,99	1	1,00	100,00
23	2065	QEC519	Paket Penyediaan Vaksin Lainnya	orang	102.164.492.000	102.164.492.000	100,00	1	1,00	100,00
24	2076	DCJ038	Pelatihan Vaksin Covid-19	orang	21.284.224.000	18.685.537.153	87,79	82.181	84.078	102,31
25	2076	DCJ900	Pelatihan Tim Gerak Cepat di Puskesmas (SKN)	orang	35.920.623.000	27.775.776.318	77,33	8.435	7.137	84,61
26	2080	QEA001	Ibu Hamil Kurang Energi Kronis (KEK) yang mendapat makanan tambahan	Ibu Hamil KEK	62.745.093.000	60.951.009.737	97,14	246.560	246.560	100,00
27	2080	QEA002	Balita kurus yang mendapat Makanan Tambahan	balita kurus	107.420.912.000	103.031.146.403	95,91	441.000	441.000	100,00
28	2080	QEA003	Anak balita yang mendapat Suplementasi Gizi Mikro	orang	5.265.996.000	5.261.407.200	99,91	140.000	140.000	100,00
29	2080	QEA004	Ibu hamil dan balita yang diberikan Pendidikan Gizi melalui Pemberian Makanan Tambahan Lokal	Ibu Hamil dan Balita	11.011.080.000	7.845.917.929	71,25	43.200	43.200	100,00
30	2080	QEA005	Balita yang ditingkatkan Asupan Gizi Seimbang dalam rangka Percepatan Penanggulangan TB	balita	70.505.960.000	58.307.616.104	82,70	20.000	20.000	100,00
31	4249	RAB001	Pengadaan alat dan bahan kekarantinaan kesehatan di pintu masuk	Paket	10.844.120.000	10.176.723.203	93,85	401	384	95,76
32	4250	QAH002	analisis data laboratorium	Layanan	230.529.000	163.078.850	70,74	12	12	99,17
33	5034	BGC001	Tata Kelola Pendidikan Poltekkes Kemenkes	Lembaga	473.518.088.000	400.457.146.437	84,57	51	45	87,74
34	5034	CAA001	Sarana Pendidikan di Poltekkes Kemenkes	Paket	308.957.619.000	278.888.473.566	90,27	17.322	15.679	90,52
35	5234	DBA001	Internsip Dokter	orang	473.149.592.000	417.600.797.326	88,26	12.000	10.694	89,12
36	5610	QEA001	Cakupan penduduk yang menjadi Penerima Bantuan Iuran (PBI) dalam JKN/KIS	orang	45.413.329.504.000	44.752.988.445.200	98,55	96.800.000	93.548.967	96,64
37	5833	PEH001	Promosi Peningkatan Literasi GERMAS melalui berbagai media	Promosi	71.705.607.000	50.512.036.306	70,44	101	106	105,35
38	5834	QEH001	PKTD STBM plus	Kelompok Masyarakat	153.150.000.000	153.150.000.000	100,00	1.021	1.021	100,00
39	5834	QEH002	PKTD Pondok Pesantren	Kelompok Masyarakat	39.700.000.000	39.700.000.000	100,00	397	397	100,00
40	5834	QEH003	PKTD Daerah Sulit	Kelompok Masyarakat	13.300.000.000	13.300.000.000	100,00	133	133	100,00
41	6388	CAB001	Gedung Layanan	M2	708.527.892.000	460.914.768.619	65,05	80.619	68.001	84,35
42	6388	CAB002	Alat Kesehatan	Unit	928.629.663.000	600.600.179.713	64,68	14.224	10.444	73,42
43	6388	CAB003	Obat-obatan dan BMHP	Paket	3.903.492.144.000	3.045.127.335.930	78,01	311	311	100,10
44	6388	CCB001	Operasional dan Pemeliharaan UPT BLU	Paket	4.676.255.787.000	3.486.585.160.278	74,56	109	106	97,45
45	6388	EAC001	Layanan Pembayaran Remunerasi	Layanan	4.426.435.778.000	3.613.051.429.496	81,62	86	94	108,93
Grand Total					102.361.741.221.000	95.883.333.034.115	93,67	97.923.143	94.651.852	96,66

Rincian capaian *output* strategis pada Lampiran 2.

A.8. Pelaksanaan PC PEN

Berdasarkan Peraturan Pemerintah Nomor 23 Tahun 2020 tentang Pelaksanaan Program Pemulihan Ekonomi Nasional dalam Rangka Mendukung Kebijakan Keuangan Negara untuk Penanganan Pandemi COVID-19 dan/atau Menghadapi Ancaman yang Membahayakan Perekonomian Nasional dan/atau Stabilitas Sistem Keuangan serta Penyelamatan Ekonomi Nasional, Program Pemulihan Ekonomi Nasional (PEN) adalah rangkaian kegiatan untuk pemulihan perekonomian nasional yang merupakan bagian dari kebijakan keuangan negara yang dilaksanakan oleh Pemerintah untuk mempercepat penanganan pandemi COVID-19 dan/atau menghadapi ancaman yang membahayakan perekonomian nasional dan/atau stabilitas sistem keuangan serta penyelamatan ekonomi nasional. Selain yang masuk dalam kerangka Program PEN, Pemerintah juga melakukan serangkaian kegiatan maupun tindakan terkait untuk mencegah, mengendalikan, dan mengatasi dampak dari pandemi COVID-19 di lingkungan pemerintah pusat. Kegiatan-kegiatan ini dapat dilakukan baik oleh satuan kerja lingkup Kementerian/Lembaga maupun oleh satuan kerja lingkup Bendahara Umum Negara.

Program PC-PEN sudah dimulai sejak tahun 2020 dan pada tahun 2021 tetap dilanjutkan yang meliputi klaster sebagai berikut:

- a. Klaster Kesehatan;
- b. Klaster Perlindungan Sosial;
- c. Klaster Program Prioritas;
- d. Klaster Dukungan UMKM dan Korporasi; dan
- e. Klaster Insentif Usaha.

Dalam rangka penanganan pandemi *Corona Virus Disease 2019* (COVID-19) pada sektor kesehatan, Kementerian Kesehatan melakukan *refocusing* kegiatan/realokasi anggaran untuk klaster kesehatan yang terdiri dari:

- 1) Testing;
- 2) Klaim Pasien;
- 3) Insentif tenaga kesehatan pusat;
- 4) Pengadaan dan distribusi vaksin;
- 5) Pelaksanaan vaksinasi;
- 6) Penelitian Laboratorium COVID-19; dan
- 7) Pengawasan Kekarantinaan Kesehatan dan sarana prasarana RSDC Wisma Atlet.

Adapun *refocusing* kegiatan/realokasi dan penambahan anggaran Kementerian Kesehatan sesuai dengan:

1. Surat Menteri Keuangan Nomor S-408/MK.02/2021 tanggal 18 Mei 2021 hal Penghematan Belanja Kementerian/Lembaga TA 2021;
2. Surat Menteri Keuangan Nomor S-584/MK.02/2021 tanggal 6 Juli 2021 Hal *Refocusing* dan Realokasi Belanja K/L TA 2021;
3. Surat Menteri Keuangan Nomor S-629/MK.02/2021 tanggal 20 Juli 2021 Hal *Refocusing* dan Realokasi Belanja K/L TA 2021 Tahap IV) ;
4. SP.SABA berdasarkan Surat Menteri Keuangan Nomor S-19/MK.2/2021 tanggal 18 Februari 2021;
5. SP SABA berdasarkan Surat Menteri Keuangan Nomor S-23/MK.2/2021 24 Februari 2021;
6. SP SABA berdasarkan Surat Menteri Keuangan Nomor S-25/MK.2/2021

- 25 Februari 2021;
7. SP SABA berdasarkan Surat Menteri Keuangan Nomor S-80/MK.2/2021 4 Mei 2021;
 8. SP SABA berdasarkan Surat Menteri Keuangan Nomor S-140/MK.2/2021 4 Juli 2021;
 9. SP SABA berdasarkan Surat Menteri Keuangan Nomor S-146/MK.2/2021 08 Juli 2021;
 10. SP SABA berdasarkan Surat Menteri Keuangan Nomor S-177/MK.2/2021 5 Agustus 2021;
 11. SP SABA berdasarkan Surat Menteri Keuangan Nomor S-224/MK.2/2021 08 September 2021;
 12. SP SABA berdasarkan Surat Menteri Keuangan Nomor S-283/MK.2/2021 02 November 2021;
 13. SP SABA berdasarkan Surat Menteri Keuangan Nomor S-329/MK.2/2021 7 Desember 2021; dan
 14. SP SABA berdasarkan Surat Menteri Keuangan Nomor S-346/MK.2/2021 17 Desember 2021.

Alokasi dan realisasi anggaran secara keseluruhan terkait Penanggulangan COVID-19 adalah sebagai berikut:

Tabel 19
Alokasi dan Realisasi Anggaran Penanggulangan COVID-19

Unit Eselon I	Alokasi			Realisasi		
	Belanja Barang	Belanja Modal	Total Alokasi	Belanja Barang	Belanja Modal	Total Realisasi
02401	1.349.463.859.000	2.040.000.000	1.351.503.859.000	1.246.332.125.080	1.799.840.046	1.248.131.965.126
02402	52.584.255.000	-	52.584.255.000	44.947.731.770	-	44.947.731.770
02403	32.635.695.000	-	32.635.695.000	31.103.107.666	-	31.103.107.666
02404	84.168.344.033.000	366.905.199.000	84.535.249.232.000	83.767.915.437.738	325.269.237.036	84.093.184.674.774
02405	2.383.786.023.000	109.742.727.000	2.493.528.750.000	2.355.538.710.829	108.811.713.348	2.464.350.424.177
02407	35.335.634.703.000	-	35.335.634.703.000	34.472.224.885.483	-	34.472.224.885.483
02411	2.188.304.844.000	167.497.752.000	2.355.802.596.000	1.874.168.153.276	163.854.731.511	2.038.022.884.787
02412	10.759.492.501.000	30.000.000	10.759.522.501.000	10.436.264.726.266	29.458.000	10.436.294.184.266
Grand Total	136.270.245.913.000	646.215.678.000	136.916.461.591.000	134.228.494.878.108	599.764.979.941	134.828.259.858.049

Rincian alokasi dan realisasi anggaran penanggulangan COVID-19 per satuan kerja pada **Lampiran 3**.

Alokasi dan realisasi anggaran PC PEN sebagai berikut:

Tabel 20
Alokasi dan Realisasi PC PEN Kementerian Kesehatan Tahun 2021

No	Program	DIPA	Realisasi 31 Desember 2021	%
DIAGNOSTIK				
A1	Testing	4.040.163.670.000	3.772.690.869.832	93,38
A2	Tracing			
	Total	4.040.163.670.000	3.772.690.869.832	93,38
TERAPEUTIK				
B1	Klaim Pasien	83.458.492.857.000	83.258.755.587.640	99,76
B2	Tambahan Anggaran Obat COVID-19	787.574.038.000	780.552.127.434	99,11
B3	Isolasi			
B4	Insentif Nakes	10.645.715.160.000	10.356.068.447.722	97,28
B5	Sarana dan Prasarana	1.019.726.530.000	969.906.115.856	95,11
	Total	95.911.508.585.000	95.365.282.278.652	99,43
VAKSINASI				
C1	Pengadaan Vaksin	34.095.770.972.000	33.277.841.826.133	97,60
C2	Distribusi	602.710.847.000	562.720.253.921	93,36
C3	Pelaksanaan Vaksinasi	5.672.227.000	5.233.025.398	92,26
C4	Informasi	309.624.709.000	302.539.716.479	97,71
C5	Hasil Pengawasan Pelaksanaan Vaksinasi Covid 19	52.584.255.000	44.947.731.770	85,48
C6	Fasilitasi sentra vaksin dan isoman di Poltekkes dan BBPK/Bapelkes	17.416.881.000	14.992.933.754	86,08
	Total	35.083.779.891.000	34.208.275.487.455	97,50
PENELITIAN				
D1	Penelitian Laboratorium COVID-19	96.583.859.000	59.719.461.089	61,83
	Total	96.583.859.000	59.719.461.089	61,83
RSDC				
F1	Pengawasan Kekarantinaan Kesehatan di Wisma Atlet Pademangan dan Hotel Karantina dan Isolasi	20.831.551.000	19.857.565.499	95,32
F2	RSDC	44.638.797.000	39.148.746.899	87,70
F3	Pengadaan sarpras dan alkes rumah sakit darurat covid-19 dan/atau rumah sakit lapangan	228.993.500.000	226.820.294.258	99,05
	Total	294.463.848.000	285.826.606.656	97,07
		135.426.499.853.000	133.691.794.703.684	98,72

B. PENJELASAN ATAS POS-POS LAPORAN REALISASI ANGGARAN

Selama periode berjalan, Kementerian Kesehatan telah melakukan revisi Daftar Isian Pelaksanaan Anggaran (DIPA) dari DIPA awal. Perubahan tersebut secara garis besar terdiri dari:

1. Pagu Awal sebesar Rp84.299.613.500.000,00;
2. Efisiensi atau penghematan sebesar Rp4.004.488.770.000,00;
3. Penambahan dari BA-BUN sebesar Rp131.519.680.500.000,00; dan
4. Revisi DIPA belanja yang bersumber dari PNBPN, BLU, Hibah Langsung Luar Negeri dan Hibah Langsung Luar Negeri sebesar Rp2.629.017.458.000,00.

Dalam rangka percepatan penanganan Pandemi COVID-19 dan pemulihan ekonomi nasional, Kementerian Kesehatan mendapatkan penambahan dana BA-BUN. Tambahan anggaran belanja melalui stimulus yang sudah terbit DIPA sampai dengan tanggal 31 Desember 2021 sebesar Rp131.519.680.500.000,00. Rincian DIPA tambahan dari BA-BUN menurut Eselon I adalah sebagai berikut:

Tabel 21
Tambahan Anggaran Penanganan COVID-19 dan PC PEN dari BA-BUN

(dalam rupiah)

No	Unit Utama	Jumlah
1	Sekretariat Jenderal	993.502.794.000
2	Ditjen Pelayanan Kesehatan	77.980.178.946.000
3	Ditjen Pencegahan dan Pengendalian Penyakit	2.452.972.795.000
4	Ditjen Kefarmasian dan Alat Kesehatan	35.022.330.688.000
5	Badan Penelitian dan Pengembangan Kesehatan	4.177.972.746.000
6	Badan Pengembangan dan Pemberdayaan SDM Kesehatan	10.892.722.531.000
	Grand Total	131.519.680.500.000

Perubahan pagu anggaran berdasarkan sumber pendapatan dan jenis belanja adalah sebagai berikut:

Tabel 22
Perubahan Pagu Anggaran Pendapatan dan Belanja Setelah Revisi Tahun 2021

(dalam rupiah)

Uraian	Anggaran Awal	Anggaran Setelah Revisi	Kenaikan/ (penurunan) %
Pendapatan			
Pendapatan BLU (424)	10.012.776.064.000	14.040.758.026.000	40,23
Pendapatan PNBPN Lainnya (425)	405.388.579.000	484.957.320.000	19,63
Jumlah Pendapatan	10.418.164.643.000	14.525.715.346.000	39,43
Belanja			
Belanja Pegawai	5.647.938.679.000	5.123.177.858.000	(9,29)
Belanja Barang	26.114.258.847.000	159.609.178.802.000	511,20
Belanja Modal	3.750.215.974.000	4.298.132.703.000	14,61
Belanja Bantuan Sosial	48.787.200.000.000	45.413.329.504.000	(6,92)
Jumlah Belanja	84.299.613.500.000	214.443.818.867.000	154,38

Sedangkan apabila dilihat dari program Kementerian Kesehatan maka perubahannya adalah sebagai berikut:

Tabel 23
Perubahan Pagu Anggaran Menurut Program Setelah Revisi Tahun 2021

(dalam rupiah)

Program	Anggaran Awal	Anggaran Setelah Revisi	Kenaikan/ (penurunan) %
Program Kesehatan Masyarakat	1.778.171.067.000	904.725.845.000	(49,12)
Program Pelayanan Kesehatan dan JKN	66.853.183.146.000	183.943.495.780.000	175,15
Program Pendidikan dan Pelatihan Vokasi	2.594.568.761.000	2.312.676.409.000	(10,86)
Program Pencegahan dan Pengendalian Penyakit	2.943.742.053.000	4.388.059.950.000	49,06
Program Riset dan Inovasi Ilmu Pengetahuan dan Teknologi	454.673.219.000	2.554.029.646.000	461,73
Program Dukungan Manajemen	9.675.275.254.000	20.340.831.237.000	110,24
Jumlah Belanja	84.299.613.500.000	214.443.818.867.000	154,38

Sedangkan apabila dilihat dari Sumber Dana Kementerian Kesehatan maka perubahannya adalah sebagai berikut:

Tabel 24
Perubahan Pagu Anggaran Menurut Sumber Dana Setelah Revisi Tahun 2021

(dalam rupiah)

Sumber Dana	DIPA Awal	DIPA Revisi	Kenaikan/ (Penurunan) %
Rupiah Murni	69.476.024.864.000	196.991.212.773.000	183,54
Pinjaman Luar Negeri	450.597.920.000	450.597.920.000	0,00
PNBP	409.153.834.000	376.342.647.000	-8,02
Badan Layanan Umum	13.963.836.882.000	16.035.341.546.000	14,83
Hibah Langsung Dalam Negeri	0	1.534.125.000	100,00
Hibah Langsung Luar Negeri	0	588.789.856.000	100,00
Total	84.299.613.500.000	214.443.818.867.000	154,38

Pendapatan

PENDAPATAN

Pendapatan Penerimaan Negara

B.1 Pendapatan Penerimaan Negara Bukan Pajak

Negara Bukan Pajak

Pendapatan Penerimaan Negara Bukan Pajak (PNBP) adalah seluruh penerimaan pemerintah pusat yang tidak berasal dari penerimaan perpajakan. PNBP adalah pungutan yang dibayar oleh orang pribadi atau badan dengan memperoleh manfaat langsung maupun tidak langsung atas layanan atau pemanfaatan sumber daya dan hak yang diperoleh negara, berdasarkan peraturan perundang-undangan, yang menjadi penerimaan pemerintah pusat di luar penerimaan perpajakan dan hibah serta dikelola dalam mekanisme anggaran pendapatan dan belanja negara.

Realisasi Pendapatan PNBP untuk periode yang berakhir pada 31 Desember 2021 adalah sebesar Rp16.027.974.204.856,00 atau mencapai 110,34% dari estimasi Pendapatan PNBP yang ditetapkan sebesar Rp14.525.715.346.000,00. Rincian perbandingan estimasi dan realisasi Pendapatan PNBP Kementerian Kesehatan adalah sebagai berikut:

Tabel 25
Rincian Estimasi Anggaran dan Realisasi Pendapatan PNBP Tahun 2021

(dalam rupiah)

Uraian	Anggaran	Realisasi	%
Akun 424 Pendapatan BLU	14.040.758.026.000	15.376.351.763.561	109,51
Akun 425 Pendapatan PNBP Lainnya	484.957.320.000	651.622.441.295	134,37
Jumlah	14.525.715.346.000	16.027.974.204.856	110,34

Perbandingan estimasi Pendapatan PNBP Tahun 2021 dan Tahun 2020 dapat dilihat dalam tabel berikut:

Tabel 26
Rincian Estimasi Pendapatan PNBP Tahun 2021 dan 2020

(dalam rupiah)

Kode Akun	Jenis Pendapatan	Estimasi Pendapatan PNBP		Kenaikan/ (Penurunan) %
		Tahun 2021	Tahun 2020	
Akun 424 - Pendapatan BLU				
1	Pendapatan Jasa Layanan Umum	13.215.226.408.000	12.237.956.707.076	7,99
2	Pendapatan Hibah BLU	2.686.713.000	21.604.973.000	(87,56)
3	Pendapatan Hasil Kerja sama BLU	54.814.056.000	50.678.098.418	8,16
4	Pendapatan dari alokasi APBN	582.792.977.000	179.054.092.000	225,48
5	Pendapatan BLU Lainnya	185.237.872.000	155.942.611.506	18,79
Sub Jumlah Pendapatan BLU		14.040.758.026.000	12.645.236.482.000	11,04
Akun 425 - Pendapatan PNBP Lainnya				
1	Pendapatan dari penjualan, pengelolaan BMN, dan luran Badan	2.544.086.000	1.209.725.340	110,30
2	Pendapatan Administrasi dan penegakan hukum	98.694.650.000	82.512.261.000	19,61
3	Pendapatan Kesehatan, Sosial	144.073.783.000	147.594.867.000	(2,39)
4	Pendapatan Pendidikan Budaya Riset	239.644.801.000	213.584.136.500	12,20
Sub Jumlah Pendapatan PNBP Lainnya		484.957.320.000	444.900.989.840	9,00
Jumlah		14.525.715.346.000	13.090.137.471.840	10,97

Estimasi Pendapatan PNBP Tahun 2021 sebesar Rp14.525.715.346.000,00 mengalami peningkatan sebesar Rp1.435.577.874.160,00 atau meningkat sebesar 10,97% dari estimasi pendapatan Tahun 2020.

Sedangkan rincian perbandingan realisasi Pendapatan PNBP (*Netto*) Tahun 2021 dan 2020 disajikan dalam tabel di bawah ini:

Tabel 27
Rincian Realisasi PNBP Tahun 2021 dan 2020

(dalam rupiah)

Kode Akun	Jenis Pendapatan	Realisasi Pendapatan PNBP		Kenaikan/ (Penurunan) %
		Tahun 2021	Tahun 2020	
Akun 424 - Pendapatan BLU				
1	Pendapatan Jasa Layanan Umum	10.136.770.529.104	12.410.559.974.185	(18,32)
2	Pendapatan Hibah BLU	39.019.248.270	31.377.824.485	24,35
3	Pendapatan Hasil Kerja sama BLU	89.227.515.437	78.442.541.325	13,75
4	Pendapatan dari alokasi APBN	4.857.297.560.740	1.054.323.983.513	360,70
5	Pendapatan BLU Lainnya	254.036.910.010	264.209.171.510	(3,85)
Sub Jumlah Pendapatan BLU		15.376.351.763.561	13.838.913.495.018	11,11

Kode Akun	Jenis Pendapatan	Realisasi Pendapatan PNBP		Kenaikan/ (Penurunan) %
		Tahun 2021	Tahun 2020	
Akun 425 - Pendapatan PNBP Lainnya				
1	Pendapatan dari penjualan, pengelolaan BMN, dan luran Badan	25.616.674.146	14.910.472.357	71,80
2	Pendapatan Administrasi dan penegakan hukum	122.034.946.311	113.813.468.210	7,22
3	Pendapatan Kesehatan, Sosial	168.941.349.537	166.449.268.729	1,50
4	Pendapatan Pendidikan Budaya Riset	225.991.646.097	217.796.710.921	3,76
5	Pendapatan Jasa Lainnya	0	1.814.765	(100,00)
6	Pendapatan Bunga, Rekening	3.518.820.091	653.473.118	438,48
7	Pendapatan Denda	13.892.545.043	19.572.865.989	(29,02)
8	Pendapatan Lain Lain	91.626.460.070	65.089.500.168	40,77
Sub Jumlah Pendapatan PNBP Lainnya		651.622.441.295	598.287.574.257	8,91
Jumlah		16.027.974.204.856	14.437.201.069.275	11,02

Pendapatan dari alokasi APBN digunakan untuk mencatat Pendapatan Satker BLU yang berasal dari sumber dana Rupiah Murni.

Realisasi Pendapatan dari penjualan pengelolaan BMN mengalami kenaikan yang berasal antara lain dari pendapatan lelang atas 15 kendaraan roda empat, pendapatan lelang atas paket bongkaran renovasi Kantor Kemenkes dan pendapatan lelang 8.271 unit pada Biro Umum dan penjualan peralatan mesin pada Sekretariat Ditjen Kesehatan Masyarakat dan Sekretariat Badan PPSDM Kesehatan.

Realisasi Pendapatan Bunga, Rekening meningkat diantaranya terdapat transaksi Pendapatan Penyelesaian Ganti Kerugian Negara terhadap pihak lain berupa penyelesaian kelebihan harga laboratorium bergerak pada Direktorat P2PML.

Rincian Realisasi PNBP per Satker pada **Lampiran 4**.

Pendapatan Hibah

B.2 Pendapatan Hibah

Pendapatan Hibah adalah penerimaan negara/daerah dalam bentuk devisa, devisa yang dirupiahkan, rupiah, barang, jasa dan/atau surat berharga yang berasal dari pemerintah negara asing, badan/lembaga asing, badan/lembaga internasional, pemerintah lain, badan/lembaga dalam negeri atau perseorangan yang tidak perlu dibayar kembali.

Realisasi Pendapatan Hibah untuk periode yang berakhir pada 31 Desember 2021 adalah sebesar Rp0,00 dengan estimasi Pendapatan Hibah yang ditetapkan sebesar Rp0,00. sedangkan realisasi Pendapatan Hibah untuk periode yang berakhir pada 31 Desember 2020 adalah sebesar Rp0,00 dengan estimasi Pendapatan Hibah yang ditetapkan sebesar Rp0,00.

Belanja

BELANJA

Realisasi belanja Kementerian Kesehatan Tahun 2021 adalah sebesar Rp208.317.674.868.246,00 atau 97,14% dari anggaran belanja sebesar Rp214.443.818.867.000,00. Anggaran dan realisasi belanja Tahun 2021 adalah sebagai berikut:

Anggaran dan realisasi belanja Tahun 2021 menurut program dapat dilihat pada tabel berikut.

Tabel 28
Anggaran dan Realisasi Belanja Menurut Program Tahun 2021

(dalam rupiah)

Program	Anggaran	Realisasi	%
Program Kesehatan Masyarakat	904.725.845.000	861.619.528.512	95,24
Program Pelayanan Kesehatan dan JKN	183.943.495.780.000	179.386.632.541.808	97,52
Program Pendidikan dan Pelatihan Vokasi	2.312.676.409.000	2.025.670.890.432	87,59
Program Pencegahan dan Pengendalian Penyakit	4.388.059.950.000	4.268.766.539.346	97,28
Program Riset dan Inovasi Ilmu Pengetahuan dan Teknologi	2.554.029.646.000	2.220.157.228.457	86,93
Program Dukungan Manajemen	20.340.831.237.000	19.554.828.139.691	96,14
Jumlah Belanja	214.443.818.867.000	208.317.674.868.246	97,14

Anggaran dan realisasi belanja Tahun 2021 menurut jenis belanja dapat dilihat pada tabel berikut.

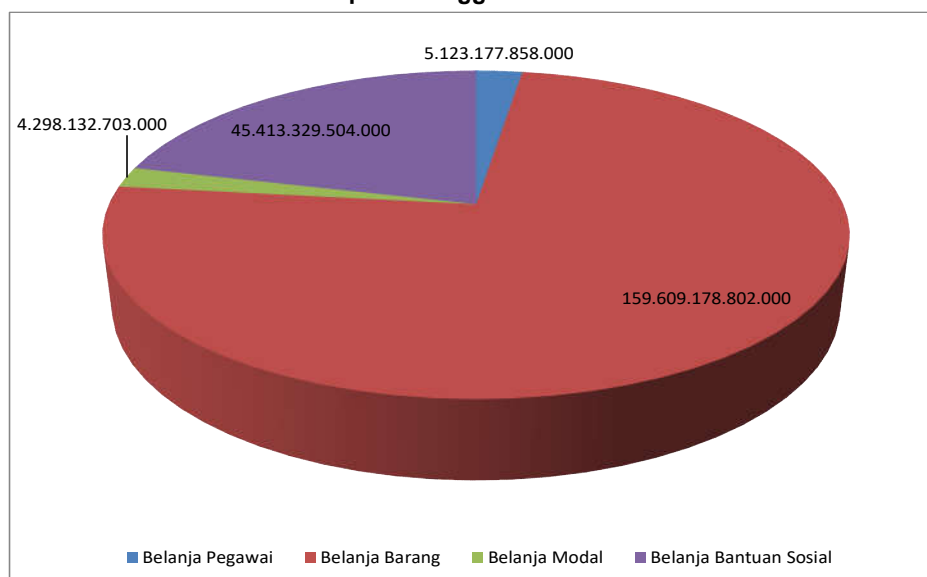
Tabel 29
Rincian Anggaran dan Realisasi Belanja menurut Jenis Belanja Tahun 2021

(dalam rupiah)

Kode Akun	Jenis Belanja	Anggaran	Realisasi	%
51	Belanja Pegawai	5.123.177.858.000	5.004.108.008.609	97,68
52	Belanja Barang	159.609.178.802.000	155.217.721.223.151	97,25
53	Belanja Modal	4.298.132.703.000	3.342.857.191.286	77,77
57	Belanja Bantuan Sosial	45.413.329.504.000	44.752.988.445.200	98,55
	Jumlah	214.443.818.867.000	208.317.674.868.246	97,14

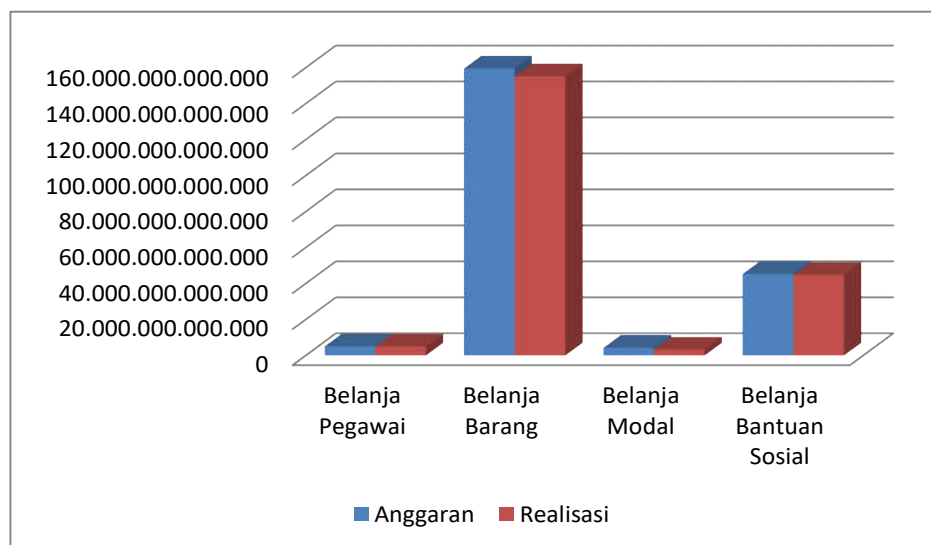
Komposisi anggaran menurut jenis belanja dapat dilihat dalam diagram berikut ini:

Diagram 1
Komposisi Anggaran Tahun 2021



Komposisi anggaran dan realisasi belanja dapat dilihat dalam grafik berikut ini:

Grafik 1
Anggaran dan Realisasi Belanja Tahun 2021



Perbandingan anggaran Tahun 2021 dan 2020 menurut jenis belanja masing-masing dapat dilihat pada tabel berikut ini:

Tabel 30
Anggaran Menurut Jenis Belanja Tahun 2021 dan 2020

(dalam rupiah)

Jenis Belanja	Anggaran		Kenaikan/ (Penurunan) %
	Tahun 2021	Tahun 2020	
Belanja Pegawai	5.123.177.858.000	5.271.822.309.000	(2,82)
Belanja Barang	159.609.178.802.000	47.227.830.220.000	237,96
Belanja Modal	4.298.132.703.000	5.747.155.936.000	(25,21)
Belanja Bantuan Sosial	45.413.329.504.000	48.786.800.000.000	(6,91)
Jumlah	214.443.818.867.000	107.033.608.465.000	100,35

Perbandingan realisasi belanja (*netto*) Tahun 2021 dan 2020 menurut jenis belanja masing-masing dapat dilihat pada tabel berikut ini:

Tabel 31
Realisasi Belanja (*Netto*) Tahun 2021 dan 2020

(dalam rupiah)

Jenis Belanja	Realisasi		Kenaikan/ (Penurunan) %
	Tahun 2021	Tahun 2020	
Belanja Pegawai	5.004.108.008.609	5.010.578.630.437	(0,13)
Belanja Barang	155.217.721.223.151	43.720.797.191.892	255,02
Belanja Modal	3.342.857.191.286	4.851.079.038.164	(31,09)
Belanja Bantuan Sosial	44.752.988.445.200	48.624.944.886.000	(7,96)
Jumlah	208.317.674.868.246	102.207.399.746.493	103,82

Rincian anggaran dan realisasi belanja masing-masing Eselon I dapat dilihat pada tabel berikut.

Tabel 32
Rincian Anggaran dan Realisasi Belanja Tahun 2021

(dalam rupiah)

BA - ES 1	Jenis Belanja	Anggaran	Realisasi	%
02401	Belanja Pegawai	849.023.394.000	835.421.020.595	98,40
Setjen	Belanja Barang	1.789.389.158.000	1.653.397.359.566	92,40
	Belanja Modal	83.329.772.000	48.267.936.439	57,92
	Belanja Bantuan Sosial	45.413.329.504.000	44.752.988.445.200	98,55
02401	Jumlah	48.135.071.828.000	47.290.074.761.800	98,24
02402	Belanja Pegawai	38.289.676.000	38.059.794.787	99,40
Itjen	Belanja Barang	83.545.486.000	74.563.977.752	89,25
	Belanja Modal	2.412.132.000	2.233.561.000	92,60
02402	Jumlah	124.247.294.000	114.857.333.539	92,44
02403	Belanja Pegawai	67.974.991.000	66.533.468.160	97,88
Ditjen Kesmas	Belanja Barang	969.245.845.000	922.648.954.711	95,19
	Belanja Modal	8.859.551.000	8.776.216.396	99,06
02403	Jumlah	1.046.080.387.000	997.958.639.267	95,40
02404	Belanja Pegawai	2.318.081.691.000	2.259.290.635.415	97,46
Ditjen Yankes	Belanja Barang	98.047.910.804.000	95.823.433.309.368	97,73
	Belanja Modal	3.188.952.266.000	2.323.629.040.168	72,86
02404	Jumlah	103.554.944.761.000	100.406.352.984.951	96,96
02405	Belanja Pegawai	548.755.073.000	535.885.079.053	97,65
Ditjen P2P	Belanja Barang	4.630.533.095.000	4.496.057.840.330	97,10
	Belanja Modal	212.271.463.000	206.513.798.711	97,29
02405	Jumlah	5.391.559.631.000	5.238.456.718.094	97,16
02407	Belanja Pegawai	34.601.247.000	33.898.024.433	97,97
Ditjen Farmalkes	Belanja Barang	38.288.774.168.000	37.406.836.738.425	97,70
	Belanja Modal	11.379.728.000	10.865.599.532	95,48
02407	Jumlah	38.334.755.143.000	37.451.600.362.390	97,70
02411	Belanja Pegawai	172.574.193.000	166.390.217.910	96,42
Balitbangkes	Belanja Barang	2.518.789.238.000	2.179.129.965.014	86,51
	Belanja Modal	179.163.079.000	174.739.792.007	97,53
02411	Jumlah	2.870.526.510.000	2.520.259.974.931	87,80
02412	Belanja Pegawai	1.093.877.593.000	1.068.629.768.256	97,69
BPPSDM Kesehatan	Belanja Barang	13.280.991.008.000	12.661.653.077.985	95,34
	Belanja Modal	611.764.712.000	567.831.247.033	92,82
02412	Jumlah	14.986.633.313.000	14.298.114.093.274	95,41
Total		214.443.818.867.000	208.317.674.868.246	97,14

Belanja Pegawai

B.3 Belanja Pegawai

Belanja Pegawai adalah belanja kompensasi, baik dalam bentuk uang maupun barang yang ditetapkan berdasarkan peraturan perundang-undangan yang diberikan kepada pejabat negara, Pegawai Negeri Sipil (PNS), dan pegawai yang dipekerjakan oleh pemerintah yang belum berstatus PNS sebagai imbalan atas pekerjaan yang telah dilaksanakan kecuali pekerjaan yang berkaitan dengan pembentukan modal.

Realisasi Belanja Pegawai untuk Tahun 2021 dan 2020 adalah masing-masing sebesar Rp5.004.108.008.609,00 dan Rp5.010.578.630.437,00 atau terjadi penurunan sebesar 0,13%.

Rincian realisasi belanja pegawai Tahun 2021 dan 2020 dapat dilihat pada tabel di bawah ini:

Tabel 33
Realisasi Belanja Pegawai Tahun 2021 dan 2020

(dalam rupiah)

Uraian	Realisasi		Kenaikan/ (Penurunan) %
	Tahun 2021	Tahun 2020	
Belanja Gaji dan Tunjangan	3.610.783.090.395	3.557.221.306.102	1,51
Belanja Gaji Dokter PTT	1.732.049.000	1.862.186.004	(6,99)
Belanja Gaji Dan Tunjangan Non PNS	259.050	261.400	(0,90)
Belanja Honorarium	614.757.984.290	723.541.176.819	(15,03)
Belanja Lembur	37.248.903.017	35.552.344.050	4,77
Belanja Tunjangan Khusus dan Belanja Pegawai Transito	739.585.722.857	692.401.356.062	6,81
Jumlah Belanja	5.004.108.008.609	5.010.578.630.437	(0,13)

Belanja Honorarium digunakan untuk pembayaran honor tetap, termasuk honor Pegawai Honorer yang akan diangkat menjadi pegawai dalam rangka mendukung Tugas Pokok dan Fungsi unit organisasi. Belanja Honorarium mengalami penurunan dibandingkan tahun 2020 karena adanya penurunan jumlah Tenaga Kesehatan Strategis Nusantara Sehat dan PGDS yang dibayarkan, dari target sebanyak 11.301 Nakes, hanya tercapai 10.798 pegawai yang dibayarkan di tahun 2021, serta adanya pengurangan tenaga Kesehatan PTT dari target 31 sebanyak 53 orang, sampai dengan akhir tahun sisa tenaga PTT yang masih dibayarkan Biro Umum adalah sebanyak 45 orang. Belanja Tunjangan Khusus dan Belanja Pegawai Transito digunakan untuk pembayaran tunjangan khusus/kegiatan/kinerja dan pembiayaan kepegawaian lainnya di dalam negeri sesuai ketentuan yang berlaku.

*Belanja
Barang*

B.4 Belanja Barang

Belanja Barang adalah pengeluaran untuk menampung pembelian barang dan jasa yang habis pakai untuk memproduksi barang dan jasa yang dipasarkan maupun tidak dipasarkan, dan pengadaan barang yang dimaksudkan untuk diserahkan atau dijual kepada masyarakat dan belanja perjalanan.

Realisasi Belanja Barang untuk Tahun 2021 dan 2020 masing-masing sebesar Rp155.217.721.223.151,00 dan Rp43.720.797.191.892,00. Belanja barang mengalami kenaikan sebesar 255,02% dari realisasi Belanja Barang Tahun 2020. Rincian realisasi Belanja Barang Tahun 2021 dan 2020 dapat dilihat pada tabel berikut ini:

Tabel 34
Realisasi Belanja Barang Tahun 2021 dan 2020

(dalam rupiah)

Uraian	Realisasi		Kenaikan/ (Penurunan) %
	Tahun 2021	Tahun 2020	
Belanja Barang Operasional	721.853.935.718	717.337.343.853	0,63
Belanja Barang Non Operasional	94.819.333.520.593	20.107.698.834.385	371,56
Belanja Barang Persediaan	3.877.322.972.362	2.139.009.820.161	81,27
Belanja Jasa	1.553.626.711.438	997.199.378.440	55,80
Belanja Pemeliharaan	377.861.896.888	358.803.596.957	5,31
Belanja Perjalanan Dalam Negeri	1.586.467.495.836	1.130.627.847.825	40,32
Belanja Perjalanan Luar Negeri	3.121.994.303	4.882.420.752	(36,06)
Belanja Barang BLU	11.994.557.463.383	10.946.493.062.171	9,57
Belanja Barang untuk diserahkan kepada Masyarakat/ Pemda	531.902.807.602	129.802.141.276	309,78
Belanja Barang Lainnya untuk diserahkan kepada Masyarakat/Pemda	39.751.672.425.028	7.188.942.746.072	452,96
Jumlah Belanja	155.217.721.223.151	43.720.797.191.892	255,02

Terjadi peningkatan Belanja Barang Non Operasional karena adanya pembayaran klaim pasien COVID-19 pada Direktorat Pelayanan Kesehatan Rujukan sebesar Rp83 Triliun dan Pembayaran Insentif Tenaga Kesehatan Penanggulangan Pandemi COVID-19 pada Sekretariat Badan PPSDM Kesehatan senilai Rp10 Triliun, dengan penjelasan sebagai berikut.

Pembayaran Klaim Pasien COVID-19

Pagu Anggaran Pembayaran Klaim Pasien COVID-19 pada tahun 2021 adalah Rp83.271.461.044.027,00 dengan realisasi sebesar Rp83.241.719.310.841,00. Realisasi Pembayaran Klaim Pasien COVID-19 tersebut antara lain digunakan untuk :

1. Pembayaran klaim pelayanan Tahun 2020 secara langsung sebesar Rp6.888.646.626.359,00;
2. Pembayaran klaim pelayanan Tahun 2020 berdasarkan hasil rewiu BPKP sebesar Rp14.814.940.479.040,00; dan
3. Pembayaran Klaim Pasien COVID-19 Tahun 2021 sebesar Rp61.461.890.730.141,00.

Pembayaran Insentif Tenaga Kesehatan (Nakes) yang menangani COVID-19

Pembayaran Insentif Nakes TA 2021 terdiri dari pembayaran insentif nakes tahun 2021, santunan kematian tahun 2021 dan pembayaran tunggakan insentif nakes tahun 2020 dengan rincian sebagai berikut:

Tabel 35
Anggaran dan Realisasi Pembayaran Insentif Nakes TA 2021

(dalam rupiah)

Uraian	Anggaran	Realisasi	%
Pembayaran Insentif Tenaga Kesehatan yang menangani COVID-19, yaitu:			
Tunggakan Insentif Nakes TA 2020	1.493.080.565.665	1.493.080.565.665	100,00
Insentif Nakes TA 2021	8.978.141.965.335	8.688.697.020.293	96,78
Santunan Kematian Nakes	171.500.000.000	171.300.000.000	99,88
Jumlah	10.642.722.531.000	10.353.077.585.958	97,28

Belanja Barang untuk diserahkan masyarakat/pemda meningkat diantaranya terjadi pada Direktorat Fasyankes yaitu pembelian peralatan dan mesin yang digunakan untuk bantuan yang diberikan kepada Rumah Sakit UPT Vertikal maupun Daerah yang menjadi tempat khusus untuk perawatan pasien COVID-19 dan pengadaan *vaccine refrigerator/freezer, ultra low temperature freezer, cold box* dan *vaccine carrier* pada Direktorat Surveilans Karantina Kesehatan.

Belanja Barang lainnya untuk diserahkan kepada masyarakat/pemda mengalami kenaikan berupa pengadaan Vaksin COVID-19 pada satker Direktorat Tata Kelola Obat Publik dan Perbekalan Kesehatan. Untuk pengadaan Vaksin COVID-19 tahun 2021 telah disediakan anggaran pada DIPA Direktorat Tata Kelola Obat Publik dan Perbekalan Kesehatan sebesar Rp34.095.770.972.000,00, dengan realisasi sebesar Rp33.277.841.826.132,00. Realisasi pengadaan Vaksin COVID-19 adalah sebagai berikut.

Tabel 36
Realisasi Pengadaan Vaksin COVID-19 TA 2021

(dalam rupiah)

Uraian	Jumlah Dosis	Jumlah
Pengadaan Vaksin COVID-19 Produksi PT Bio Farma	122.504.000	16.224.265.495.132
Pengadaan Vaksin Astra Zeneca (B to B)	20.000.000	1.566.612.420.000
Pengadaan Vaksin Pfizer	34.632.000	3.389.607.000.000
Pengadaan Vaksin Coronavac 50 Juta Dosis	50.000.000	5.445.700.400.000
Pengadaan Vaksin Coronavac 40 Juta Dosis	40.000.000	3.460.256.200.000
Pengadaan Vaksin Coronavac 11,6 Juta Dosis	11.600.000	958.866.962.000
Pengadaan Vaksin Astra Zeneca BKT	17.400.000	1.285.467.804.000
Pengadaan Vaksin Covovax	9.000.000	947.065.545.000
TOTAL	305.136.000	33.277.841.826.132

Dalam rangka penanganan Pandemi COVID-19 Kementerian Kesehatan telah mengalokasikan anggaran belanja barang sebesar Rp136.270.245.913.000,00. Anggaran tersebut terealisasi sebesar Rp134.228.494.878.108,00 atau 98,50% dari alokasi dengan rincian sebagai berikut:

Tabel 37
Realisasi Belanja Barang-Penanganan Pandemi COVID-19 (Netto)

(dalam rupiah)

Uraian	Anggaran	Realisasi	%
Belanja Barang Operasional - Penanganan Pandemi COVID-19	39.617.388.000	34.331.212.661	86,66
Belanja Barang Non Operasional - Penanganan Pandemi COVID-19	94.241.687.831.000	93.697.407.248.138	99,42
Belanja Barang Persediaan - Penanganan Pandemi COVID-19	3.706.529.584.000	3.393.068.563.292	91,54
Belanja Jasa - Penanganan Pandemi COVID-19	664.087.653.000	583.935.151.067	87,93
Belanja Pemeliharaan Gedung dan Bangunan - Penanganan Pandemi COVID-19	7.743.000.000	7.655.677.698	98,87
Belanja Perjalanan Dinas - Penanganan Pandemi COVID-19	223.527.131.000	187.193.425.541	83,75
Belanja Barang BLU - Penanganan Pandemi COVID-19	52.023.223.000	40.907.485.877	78,63
Belanja Barang Persediaan BLU - Penanganan Pandemi COVID-19	409.132.980.000	265.257.815.112	64,83
Belanja Jasa BLU - Penanganan Pandemi COVID-19	4.881.537.000	2.892.244.509	59,25
Belanja Pemeliharaan BLU - Penanganan Pandemi COVID-19	11.001.170.000	2.709.247.378	24,63
Belanja Perjalanan BLU - Penanganan Pandemi COVID-19	3.807.480.000	3.381.047.267	88,80
Belanja Peralatan dan Mesin untuk Diserahkan kepada Masyarakat/Pemda dalam Bentuk Barang - Penanganan Pandemi COVID-19	359.035.048.000	339.031.714.872	94,43
Belanja Barang untuk Bantuan Lainnya untuk Diserahkan kepada Masyarakat/Pemda dalam Bentuk Uang - Penanganan Pandemi COVID-19	20.020.998.000	7.040.107.942	35,16
Belanja Barang untuk Bantuan Lainnya untuk Diserahkan kepada Masyarakat/Pemda dalam Bentuk Barang - Penanganan Pandemi COVID-19	36.527.150.890.000	35.663.683.936.754	97,64
Jumlah	136.270.245.913.000	134.228.494.878.108	98,50

Belanja Barang penanganan Pandemi COVID-19 dipergunakan untuk:

1. Fasilitasi Rumah Sakit Darurat COVID-19;
2. Fasilitasi sentra vaksin dan isoman di Poltekkes dan BBPK/Bapelkes;
3. Testing PCR dan Rapid Antigen;
4. Pelaksanaan dan dukungan vaksinasi;
5. Penelitian Laboratorium COVID-19 (studi efikasi dan uji klinis);
6. Biaya penggantian penanganan pasien Pandemi COVID-19;
7. Insentif tenaga kesehatan dan non kesehatan yang terlibat dalam penanganan Pandemi COVID-19;
8. Penyediaan vaksin dalam penanggulangan Pandemi COVID-19;
9. Distribusi vaksin;
10. Penyediaan vaksin dalam penanggulangan Pandemi COVID-19; dan
11. Penyediaan logistik vaksinasi COVID-19.

Belanja Modal

B.5 Belanja Modal

Belanja modal adalah pengeluaran anggaran untuk perolehan aset tetap dan aset lainnya yang memberi manfaat lebih dari satu periode akuntansi, termasuk didalamnya adalah pengeluaran untuk biaya pemeliharaan yang sifatnya mempertahankan atau menambah masa manfaat, meningkatkan kapasitas dan kualitas aset. Belanja modal meliputi antara lain belanja modal untuk perolehan tanah, gedung dan bangunan, peralatan dan aset tak berwujud.

Realisasi Belanja Modal untuk Tahun 2021 dan 2020 masing-masing sebesar Rp3.342.857.191.286,00 dan Rp4.851.079.038.164,00. Belanja modal merupakan pengeluaran anggaran untuk perolehan aset tetap dan aset lainnya yang memberi manfaat lebih dari satu periode akuntansi.

Realisasi Belanja Modal Tahun 2021 mengalami penurunan sebesar 31,09% dibandingkan Tahun 2020 karena adanya penurunan anggaran untuk Belanja Modal. Rincian realisasi Tahun 2021 dan 2020 adalah sebagai berikut:

Tabel 38
Realisasi Belanja Modal Tahun 2021 dan 2020

(dalam rupiah)

Uraian	Realisasi		Kenaikan/ (Penurunan) %
	Tahun 2021	Tahun 2020	
Belanja Modal Tanah	7.251.202.700		100,00
Belanja Modal Peralatan dan Mesin	1.129.459.198.317	3.188.998.967.173	(64,58)
Belanja Modal Gedung dan Bangunan	621.414.343.120	500.077.852.831	24,26
Belanja Modal Jalan, Irigasi dan Jaringan	5.402.931.451	1.753.293.400	208,16
Belanja Modal Lainnya	29.742.120.415	18.818.590.053	58,05
Belanja Modal BLU	1.549.587.395.283	1.141.430.334.707	35,76
Jumlah	3.342.857.191.286	4.851.079.038.164	(31,09)

Dari anggaran Belanja Modal Tahun 2021 sebesar Rp4.298.132.703.000,00 dan realisasi sebesar Rp3.342.857.191.286,00 sebagian diperuntukkan untuk belanja modal penanganan Pandemi COVID-19 sebesar Rp646.215.678.000,00 dan terealisasi sebesar Rp599.764.979.941,00 atau 92,81% dari anggaran.

Rincian anggaran dan realisasi belanja modal penanganan Pandemi COVID-19 sebagai berikut:

Tabel 39
Realisasi Belanja Modal - Penanganan Pandemi COVID-19 (Netto) Tahun 2021

(dalam rupiah)

Uraian	Anggaran	Realisasi	%
Belanja Modal Peralatan Mesin - Penanganan Pandemi Covid 19	331.027.649.000	325.910.854.671	98,45
Belanja Modal Gedung Bangunan - Penanganan Pandemi Covid 19	145.200.883.000	142.229.004.052	97,95
Belanja Modal Lainnya - Penanganan Pandemi Covid 19	389.120.000	63.930.000	16,43
Belanja Modal Peralatan Mesin BLU - Penanganan Pandemi Covid 19	146.042.302.000	110.761.843.888	75,84
Belanja Modal Gedung Bangunan BLU - Penanganan Pandemi Covid 19	22.951.514.000	20.272.074.603	88,33
Belanja Modal Lainnya BLU - Penanganan Pandemi Covid 19	604.210.000	527.272.727	87,27
Jumlah	646.215.678.000	599.764.979.941	92,81

Belanja Modal penanganan Pandemi COVID-19 dipergunakan untuk:

1. Pengadaan sarana dan prasarana dan alat kesehatan rumah sakit darurat COVID-19 dan/atau rumah sakit lapangan;
2. Fasilitasi sentra vaksin dan isolasi mandiri;
3. Belanja penanganan kesehatan lainnya yang meliputi sarana dan prasarana kesehatan yang memenuhi kriteria Aset Tetap Peralatan dan Mesin; dan
4. Belanja penanganan kesehatan lainnya yang meliputi sarana dan prasarana kesehatan yang memenuhi kriteria Aset Tetap Gedung dan Bangunan.

B.5.1 Belanja Modal Tanah

Realisasi Belanja Modal Tanah untuk Tahun 2021 dan 2020 masing-masing sebesar Rp7.251.202.700,00 dan Rp0,00. Belanja modal mengalami kenaikan 100% dibandingkan tahun 2020. Rincian dan perbandingan realisasi belanja modal Tanah tahun 2021 dan 2020 adalah sebagai berikut:

Tabel 40
Realisasi Belanja Modal Tanah (Netto) Tahun 2021 dan 2020

(dalam rupiah)

Uraian	Realisasi	
	Tahun 2021	Tahun 2020
Belanja Modal Tanah	7.200.000.000	0
Belanja Modal Perjalanan Pengadaan Tanah	51.202.700	0
Jumlah	7.251.202.700	0

Belanja Modal Tanah tahun 2021 berupa Bangunan dengan Hak Milik yang diuraikan dalam Sertifikat Hak Milik (SHM) Nomor 03782; 13783; 03784; 03785 yang berlokasi di Jalan Baru Tembus Melati, Kompleks Abepura *Trade Center* (ATC), Kelurahan Vim, Kecamatan Abepura, Kota Jayapura, Provinsi Papua, dengan ukuran luas total bangunan 796,8 m², luas tanah 380 m², dan untuk selanjutnya disebut bangunan ruko. Bangunan tersebut akan digunakan sebagai kantor bagi Unit Pelaksana Fungsional Pengamanan Fasilitas Kesehatan (UPF PFK) Papua.

B.5.2 Belanja Modal Peralatan dan Mesin

Realisasi Belanja Modal Peralatan dan Mesin untuk tahun 2021 dan 2020 masing-masing sebesar Rp1.129.459.198.317,00 dan Rp3.188.998.967.173,00. Belanja Modal Peralatan dan Mesin mengalami penurunan sebesar 64,58% dibandingkan tahun 2020. Rincian dan perbandingan realisasi Belanja Modal Peralatan dan Mesin adalah sebagai berikut:

Tabel 41
Realisasi Belanja Modal Peralatan dan Mesin (Netto) Tahun 2021 dan 2020

(dalam rupiah)

Uraian	Realisasi		Kenaikan/ (penurunan) %
	Tahun 2021	Tahun 2020	
Belanja Modal Peralatan dan Mesin	801.948.634.829	527.068.719.673	52,15
Belanja Modal Upah Tenaga Kerja dan Honor Pengelola Teknis Peralatan dan Mesin	24.570.000	3.232.851.397	(99,24)
Belanja Modal Perjalanan Peralatan dan Mesin	1.511.638.817	17.754.393	8.414,17
Belanja Modal Peralatan dan Mesin - Penanganan Pandemi	325.910.854.671	2.658.550.229.210	(87,74)
Belanja Modal Penambahan Nilai Peralatan dan Mesin	63.500.000	129.412.500	(50,93)
Jumlah	1.129.459.198.317	3.188.998.967.173	(64,58)

Belanja Modal Upah Tenaga Kerja dan Honor Teknis Pengelola Teknis Peralatan dan Mesin dan Belanja Modal Peralatan dan Mesin Penanganan Pandemi COVID-19 mengalami penurunan karena berkurangnya alokasi anggaran belanja untuk belanja tersebut, sedangkan Belanja Modal Perjalanan Peralatan dan Mesin mengalami kenaikan terjadi pada Satker Poltekkes Maluku yaitu biaya perjalanan dalam rangka pengadaan alat laboratorium.

B.5.3 Belanja Modal Gedung dan Bangunan

Realisasi Belanja Modal Gedung dan Bangunan untuk Tahun 2021 dan 2020 masing-masing sebesar Rp621.414.343.120,00 dan Rp500.077.852.831,00. Belanja Modal Gedung dan Bangunan mengalami kenaikan sebesar 24,26% dibandingkan dengan tahun 2020. Rincian dan perbandingan realisasi Belanja Modal Gedung dan Bangunan adalah sebagai berikut:

Tabel 42
Realisasi Belanja Modal Gedung dan Bangunan (Netto) Tahun 2021 dan 2020

(dalam rupiah)

Uraian	Realisasi		Kenaikan/ (Penurunan) %
	Tahun 2021	Tahun 2020	
Belanja Modal Gedung dan Bangunan	408.167.696.981	279.234.650.468	46,17
Belanja Modal Upah Tenaga Kerja dan Honor Pengelola Teknis Gedung	10.428.584.077	5.760.911.399	81,02
Belanja Modal Perencanaan dan Pengawasan Gedung dan Bangunan	11.135.457.961	2.282.748.920	387,81
Belanja Modal Perijinan Gedung dan Bangunan	734.900.000	32.263.000	2.177,84
Belanja Modal Perjalanan Gedung dan Bangunan	287.387.625	2.400.000	11.874,48
Belanja Gedung dan Bangunan - Penanganan Pandemi	142.229.004.052	207.303.688.184	(31,39)
Belanja Penambahan Nilai Gedung dan Bangunan	48.431.312.424	5.461.190.860	786,83
Jumlah	621.414.343.120	500.077.852.831	24,26

Peningkatan realisasi Belanja Modal Gedung dan Bangunan diantaranya adanya pengerjaan konstruksi di NTT yaitu rumah sakit UPT Vertikal Kupang, pencarian lahan untuk rumah sakit UPT Vertikal Papua dan penyelesaian gedung kelas di beberapa poltekkes.

B.5.4 Belanja Modal Jalan, Irigasi dan Jaringan

Realisasi Belanja Modal Jalan, Irigasi, dan Jembatan untuk Tahun 2021 dan 2020 masing-masing sebesar Rp5.402.931.451,00 dan Rp1.753.293.400,00. Belanja Modal Jalan, Irigasi dan Jaringan mengalami kenaikan sebesar 208,16% dibandingkan tahun 2020. Rincian dan perbandingan realisasi Belanja Modal Jalan, Irigasi dan Jaringan adalah sebagai berikut:

Tabel 43
Realisasi Belanja Modal Jalan Irigasi dan Jaringan (Netto) Tahun 2021 dan 2020
(dalam rupiah)

Uraian	Realisasi		Kenaikan/ (Penurunan) %
	Tahun 2021	Tahun 2020	
Belanja Modal Jalan dan Jembatan	694.345.636	-	100,00
Belanja Modal Perencanaan dan Pengawasan Jalan dan Jembatan	95.262.200	-	100,00
Belanja Modal Irigasi	622.421.922	-	100,00
Belanja Modal Jaringan	509.471.226	828.604.100	(38,51)
Belanja Modal Perencanaan dan Pengawasan Jaringan	36.740.000	-	100,00
Belanja Penambahan Nilai Jalan dan Jembatan	2.356.399.467	-	100,00
Belanja Penambahan Nilai Jaringan	1.088.291.000	924.689.300	17,69
Jumlah	5.402.931.451	1.753.293.400	208,16

Belanja Modal Jalan Irigasi dan Jaringan terdapat pada satuan kerja Rumah Sakit Kusta Sitanala Tangerang, Badan Pelatihan Kesehatan Cikarang, Rumah Sakit Umum Persahabatan dan Rumah Sakit Dr. Tadjudin Chalid Makassar.

B.5.5 Belanja Modal Lainnya

Realisasi Belanja Modal Lainnya untuk tahun 2021 dan 2020 masing-masing sebesar Rp29.742.120.415,00 dan Rp18.818.590.053,00. Belanja Modal Lainnya mengalami kenaikan sebesar 58,05% dibandingkan dengan tahun 2020. Rincian dan perbandingan realisasi Belanja Modal Lainnya adalah sebagai berikut:

Tabel 44
Realisasi Belanja Modal Lainnya (Netto) Tahun 2021 dan 2020
(dalam rupiah)

Uraian	Realisasi		Kenaikan/ (Penurunan) %
	Tahun 2021	Tahun 2020	
Belanja Modal Lainnya	27.736.392.415	14.025.868.069	97,75
Belanja Modal Lainnya - Penanganan Pandemi	63.930.000	693.294.895	(90,78)
Belanja Penambahan Nilai Aset Tetap Lainnya	1.941.798.000	4.099.427.089	(52,63)
Jumlah	29.742.120.415	18.818.590.053	58,05

Belanja Modal Lainnya digunakan untuk pengadaan *software*, pengembangan *website*, pengadaan lisensi yang memberikan manfaat lebih dari satu tahun yang dikontrakan kepada pihak ketiga. Belanja Modal Lainnya mengalami kenaikan

dan penurunan realisasi dikarenakan bertambah atau berkurangnya alokasi anggaran belanja.

B.5.6 Belanja Modal BLU

Realisasi Belanja Modal BLU untuk tahun 2021 dan 2020 masing-masing sebesar Rp1.549.587.395.283,00 dan Rp1.141.430.334.707,00. Belanja Modal BLU mengalami kenaikan sebesar 35,76% dibandingkan dengan tahun 2020. Rincian dan perbandingan realisasi Belanja Modal BLU adalah sebagai berikut:

Tabel 45
Realisasi Belanja Modal BLU Tahun 2021 dan 2020

(dalam rupiah)

Uraian	Realisasi		Kenaikan/ (Penurunan) %
	Tahun 2021	Tahun 2020	
Belanja Modal Tanah BLU	33.840.415.320	2.055.560.543	1.546,29
Belanja Modal Peralatan dan Mesin BLU	825.806.004.568	604.900.892.019	36,52
Belanja Modal Gedung dan Bangunan BLU	544.567.617.524	335.391.681.949	62,37
Belanja Modal Jalan Irigasi Jaringan BLU	8.072.943.868	5.604.872.413	44,03
Belanja Modal Lainnya BLU	5.739.222.785	7.908.684.805	(27,43)
Belanja Modal Peralatan dan Mesin BLU - Penanganan Pandemi	110.761.843.888	150.962.791.144	(26,63)
Belanja Modal Gedung dan Bangunan BLU - Penanganan Pandemi	20.272.074.603	31.539.665.896	(35,73)
Belanja Modal Lainnya BLU - Penanganan Pandemi	527.272.727	3.066.185.938	(82,80)
Jumlah Belanja Netto	1.549.587.395.283	1.141.430.334.707	35,76

Kenaikan Belanja Modal Tanah BLU terdapat pada Satker RS Kanker Dharmais merupakan Pengadaan Tanah seluas 1.997 m² yang terletak di Kota Bambu RT 08 RW 09 Jakarta Barat dengan Sertifikat HGB No 01385 NIB 09.03.07.06.02539 Surat Ukur No 00766/Kota Bambu Selatan seluas 87 m² dan Sertifikat Hak Milik No. 452 seluas 1.588 M² dan Bidang tanah seluas 322 M² yg terkena rencana jalan sesuai hasil ukur, yang diperuntukan untuk pengembangan lahan parkir.

Belanja Gedung dan Bangunan mengalami kenaikan berupa Pembangunan Gedung Parkir dan Perawatan, serta Renovasi Ruang pada Satker RSU Dr.Sardjito Yogyakarta.

*Belanja
Bantuan
Sosial*

B.6 Belanja Bantuan Sosial

Belanja Bantuan Sosial adalah transfer uang atau barang yang diberikan oleh pemerintah pusat/daerah kepada masyarakat guna melindungi dari kemungkinan terjadinya risiko sosial.

Belanja Bantuan Sosial 31 Desember 2021 dan 2020 masing-masing sebesar Rp44.752.988.445.200,00 dan Rp48.624.944.886.000,00, mengalami penurunan sebesar 7,96% dari tahun 2020. Belanja Bantuan Sosial pada Kementerian Kesehatan diperuntukkan untuk Penerima Bantuan Iuran (PBI).

*Capaian
Output
Prioritas
Nasional
Tahun 2021*

B.7 Target dan Realisasi Capaian Output Prioritas Nasional Tahun 2021

Sebagaimana ditetapkan dalam Rencana Kerja Pemerintah TA 2021 realisasi pencapaian Program Prioritas Nasional pada Kementerian Kesehatan adalah sebesar Rp83.839.622.524.715,00 atau 93,43% dari alokasi sebesar

Rp89.739.936.271.000,00, yaitu pada Prioritas Nasional (PN) 2, 3, 4 dan 6.

Rincian pagu anggaran dan realisasi serta data target *output* dan realisasi *output* dari Program Prioritas Nasional sebagai berikut:

1. PN 2: Mengembangkan Wilayah untuk Mengurangi Kesenjangan dan Menjamin Pemerataan.

Pagu Anggaran PN 2 adalah Rp3.507.906.000,00 dan total realisasi sebesar Rp3.336.592.000,00. Beberapa Program/Kegiatan dalam PN 2 ini antara lain sebagai berikut:

Tabel 46
Anggaran dan Realisasi Program PN 2 Tahun 2021

(dalam rupiah)

No	Program Prioritas/ Kegiatan Prioritas	Pagu	Realisasi	%	Satuan Output	Target	Capaian	%
	Program Pencegahan dan Pengendalian Penyakit							
1	Pencegahan dan Pengendalian Penyakit Tular Vektor dan Zoonotik	120.000.000	116.980.000	97,48	Daerah (Prov/Kab/ Kota)	2	2	100,00
2	Pencegahan dan Pengendalian Penyakit Tular Vektor dan Zoonotik	1.994.080.000	1.937.980.000	97,19	Kegiatan	19	13	68,42
3	Pencegahan dan Pengendalian Penyakit Tular Vektor dan Zoonotik	72.600.000	28.200.000	38,84	layanan	1	1	100,00
4	Surveilans dan Karantina Kesehatan	360.232.000	315.704.000	87,64	Daerah (Prov/Kab/ Kota)	22	18	81,82
5	Surveilans dan Karantina Kesehatan	144.466.000	132.620.000	91,80	Kegiatan	4	6	150,00
6	Surveilans dan Karantina Kesehatan	101.400.000	89.980.000	88,74	layanan	2	2	100,00
7	Surveilans dan Karantina Kesehatan	715.128.000	715.128.000	100,00	Orang	87	164	188,51
	Total	3.507.906.000	3.336.592.000	95,12		137	206	150,36

Rincian *output* dari kegiatan surveilans dan karantina kesehatan tersebut di atas berupa kegiatan koordinasi pelaksanaan imunisasi, surveilans Kejadian Ikutan Pasca Imunisasi (KIPI), pendidikan teknis imunisasi kepada 164 orang dan bimbingan teknis imunisasi di 18 lokasi di Provinsi Papua dan Papua Barat.

Rincian *output* dari kegiatan pencegahan dan pengendalian penyakit Tular Vektor dan Zoonotik adalah berupa koordinasi pelaksanaan pencegahan dan pengendalian penyakit malaria, bimbingan teknis pencegahan dan pengendalian penyakit malaria di Papua dan Papua Barat dan IRS/*Indoor Residual Spraying* (Penyemprotan *insektisida* pada dinding rumah) di daerah sulit kategori I (daerah sulit selain Provinsi Papua dan Papua Barat).

2. PN 3: Meningkatkan Sumber Daya Manusia Berkualitas dan Berdaya Saing

Pagu Anggaran PN 3 adalah Rp89.686.391.999.000,00 dengan total realisasi sebesar Rp87.669.021.680.214,00, yang diantaranya diperuntukkan untuk program/kegiatan sebagai berikut.

a. Program Pelayanan Kesehatan dan JKN

Kegiatan pembiayaan JKN/KIS ditujukan untuk pembayaran premi BPJS bagi Penerima Bantuan Iuran (PBI), PBI adalah peserta Jaminan Kesehatan bagi fakir miskin dan orang tidak mampu sebagaimana diamanatkan UU SJSN yang iurannya dibayari Pemerintah sebagai peserta program Jaminan Kesehatan. Peserta PBI adalah fakir miskin yang ditetapkan oleh Pemerintah dan diatur melalui Peraturan Pemerintah sampai dengan 31 Desember 2021. Kementerian Kesehatan telah melakukan pembayaran BPJS bagi 93.538.967 orang atau jiwa. Pembayaran setiap bulan dilakukan berdasarkan Surat Keputusan Menteri Sosial.

b. Peningkatan Pengelolaan Obat Publik dan Perbekalan Kesehatan melalui Paket Penyediaan *Buffer* Obat dan Perbekalan Kesehatan Program Pelayanan Kesehatan Dasar

Kegiatan ini dilakukan dalam rangka mendukung percepatan pencapaian tujuan Renstra Kementerian Kesehatan tahun 2020 - 2024 dan *SDG's* yaitu:

- 1) meningkatnya status kesehatan dan gizi ibu dan anak;
- 2) meningkatnya pengendalian penyakit;
- 3) meningkatnya akses dan mutu pelayanan kesehatan dasar dan rujukan terutama di daerah terpencil, tertinggal dan perbatasan;
- 4) meningkatnya cakupan pelayanan kesehatan universal melalui Kartu Indonesia Sehat dan kualitas pengelolaan SJSN Kesehatan;
- 5) terpenuhinya kebutuhan tenaga kesehatan, obat dan vaksin; dan
- 6) meningkatkan responsivitas sistem kesehatan. Untuk mencapai tujuan tersebut, program penyediaan obat, vaksin dan perbekalan kesehatan bagi pelayanan kesehatan dasar merupakan hal yang sangat penting. Pemerintah melakukan penyediaan obat secara nasional yang meliputi:
 - Obat *buffer stock* provinsi;
 - Obat *buffer stock* pusat;
 - Obat *buffer* bencana/KLB/penanganan darurat/*emergency*;
 - Reagen *screening* darah;
 - Obat dan perbekkes haji, obat dan perbekkes *emergency* haji serta sarana penunjang obat dan perbekkes haji;
 - Obat poliklinik Kemenkes Pusat;
 - Operasi Surya Baskara Jaya;
 - Obat anti psikosis/kesehatan jiwa;
 - Reagen campak, ADS dan bahan laboratorium eliminasi campak/difteri; dan
 - Obat dan vaksin hepatitis.

c. Paket Penyediaan Vaksin Imunisasi Rutin

Kegiatan ini berupa pengadaan *Rapid Test Antigen*. Salah satu upaya yang bisa dilakukan dalam rangka memutus rantai penularan penyakit COVID-19

melalui *skrining* yang massif, cepat dan luas dengan menggunakan *Antigen Rapid Diagnostic Test (RDT-Ag)*. Berdasarkan kebutuhan total RDT-Ag yang harus dipenuhi adalah sebanyak 14.595.754 set.

d. Paket Penyediaan Obat dan Perbekalan Kesehatan Program Pencegahan dan Pengendalian HIV/AIDS

Penanggulangan HIV dan AIDS di Indonesia bertujuan untuk memastikan tercapainya akses universal terhadap layanan pencegahan, pengobatan dan mitigasi dampak HIV dan AIDS, berfokus pada populasi kunci (termasuk remaja populasi kunci dan pekerja migran) di daerah geografis yang paling berisiko, memperkuat dan mempertahankan layanan terintegrasi yang efektif secara biaya dan berkualitas tinggi, lingkungan kondusif yang bebas stigma dan diskriminasi, sensitif jender dan berorientasi pada hak asasi manusia; serta menerapkan prinsip tata kelola yang baik, transparansi dan akuntabilitas.

Untuk mencapai tujuan tersebut, program penyediaan obat, vaksin dan perbekalan kesehatan bagi pelayanan kesehatan dasar merupakan hal yang sangat penting. Pemerintah juga melakukan penyediaan secara nasional yaitu Obat dan Perbekalan Kesehatan Program Pencegahan dan Pengendalian HIV/AIDS untuk mencapai tujuan penanggulangan HIV/AIDS.

e. Pengembangan Fasilitas Rujukan Kawasan Indonesia Timur

Kegiatan berupa Pengembangan RS UPT Vertikal Ambon dimana RS ini telah selesai pembangunan pada tahun 2020 dan sudah beroperasi. Akan tetapi terdapat beberapa pengembangan yang masih dilakukan pada tahun 2021 ini, yaitu pembangunan *bunker linac* dan *bunker brakhiterapi* (2021-2022) termasuk pemenuhan peralatannya (2022) dan pembangunan konstruksi RS UPT Vertikal Kupang yang telah di mulai dari bulan Desember 2020 dan masih berlanjut sampai saat ini. Pembangunan tersebut direncanakan dapat selesai dan beroperasi pada tahun 2022.

Kegiatan ini bertujuan untuk meningkatkan penguatan, keterjangkauan masyarakat terhadap akses serta mengatasi pemerataan pelayanan kesehatan di wilayah timur Indonesia terutama penanganan rujukan tersier.

f. Pembinaan Fasilitas Pelayanan Kesehatan

Merupakan kegiatan pengadaan alat kesehatan terkait penanganan kasus COVID-19 yang pada saat itu terjadi lonjakan tinggi kasus penderita COVID-19 pada 27 lokasi Rumah Sakit Darurat COVID-19.

g. Program Pencegahan dan Pengendalian Penyakit

h. Pengadaan alat dan bahan kesehatan pencegahan dan pengendalian penyakit potensial KLB/Wabah

i. Pengadaan Alat dan Bahan Kesehatan Pencegahan dan Pengendalian Penyakit TB

Pelaksanaan program sangat berkaitan dengan sarana dan prasarana pendukung seperti alat kesehatan dan bahan habis pakai. Bahan habis pakai digunakan untuk melakukan pemeriksaan kasus suspek untuk mendiagnosis kasus TBC. Kegiatan sarana prasarana berupa pengadaan bahan habis pakai dalam mendukung penemuan kasus TBC lain. Kegiatan yang dilakukan antara lain:

- Kartrid TCM 875.251 sesuai dengan kebutuhan yang belum ada DAK dan mesin baru yang dibeli 2020;
- Pengadaan reagen ZN TB;
- Pengadaan pot dahak;
- Pengadaan masker bedah;
- Pengadaan masker N95;
- Pengadaan kaca silde;
- Pengadaan tuberkulin;
- Pengadaan pengadaan kartrid XPERT Xpress SARS-Cov-2;
- Pengadaan pengadaan rapid test antigen COVID-19 sebanyak 372.074 Test untuk distribusi dan *buffer stock*;
- Pengadaan eartip kuduwave sebanyak 117 buah;
- Pengadaan *software* konektivitas data untuk TCM;
- Pengadaan *epertcheck* kit Alat TCM test untuk kebutuhan;
- Pengadaan UPS dan Printer;
- Pengadaan OAT pemeriksaan uji kepekaan tuberkulosis;
- Pengadaan Mesin TCM;
- Kartrid TCM; dan
- Laboratorium bergerak untuk surveilans penyakit menular dan TBC.

Rincian program/kegiatan dalam PN 3 dapat dilihat pada **Lampiran 5**.

3. PN 4: Revolusi Mental dan Pembangunan Kebudayaan

Pagu Anggaran PN 4 adalah sebesar Rp26.102.350.000,00 dan total realisasi sebesar Rp25.741.688.264,00. Beberapa Program/Kegiatan dalam PN 4 ini antara lain sebagai berikut:

Tabel 47
Anggaran dan Realisasi Program PN 4 Tahun 2021
(dalam rupiah)

No	Program Prioritas/ Kegiatan Prioritas	Pagu	Realisasi	%	Satuan Output	Target	Capaian	%
	Program Dukungan Manajemen							
1	Peningkatan Kesehatan Jemaah Haji	1.412.475.000	1.394.543.093	98,73	layanan	2	2	100,00
2	Peningkatan Kesehatan Jemaah Haji	24.440.900.000	24.099.819.371	98,60	Paket	4	3	75,00
3	Peningkatan Kesehatan Jemaah Haji	248.975.000	247.325.800	99,34	Rekomendasi Kebijakan	1	1	100,00
	Total	26.102.350.000	25.741.688.264	98,62		7	6	85,71

Rincian *output* kegiatan peningkatan kesehatan haji adalah berupa rekomendasi kebijakan penyelenggaraan kesehatan haji, operasional penyelenggaraan kesehatan haji, pengelolaan sistem informasi kesehatan haji dan pengelolaan informasi kesehatan haji.

4. PN 6: Membangun Lingkungan Hidup, Meningkatkan Ketahanan Bencana, dan Perubahan Iklim

Pagu Anggaran PN 6 adalah sebesar Rp23.934.016.000,00 dan total realisasi

sebesar Rp21.890.470.745,00 beberapa Program/Kegiatan dalam PN 6 ini antara lain sebagai berikut:

Tabel 48
Anggaran dan Realisasi Program PN 6 Tahun 2021

(dalam rupiah)

No	Program Prioritas/ Kegiatan Prioritas	Pagu	Realisasi	%	Satuan Output	Target	Capaian	%
I Program Dukungan Manajemen								
1	Pengelolaan Krisis Kesehatan	4.162.317.000	3.689.121.647	88,63	Operasi	35	35	100,00
2	Pengelolaan Krisis Kesehatan	4.447.164.000	3.679.647.800	82,74	Orang	584	584	100,00
II Program Kesehatan Masyarakat								
1	Penyehatan Lingkungan	414.990.000	366.266.975	88,26	Daerah (Prov/Kab/Kota)	285	322	113,02
2	Penyehatan Lingkungan	973.665.000	911.908.695	93,66	Kegiatan	5	5	100,00
3	Penyehatan Lingkungan	36.600.000	14.500.000	39,62	NSPK	2	2	100,00
4	Penyehatan Lingkungan	158.100.000	140.813.068	89,07	Orang	600	600	100,00
III Program Pencegahan dan Pengendalian Penyakit								
1	Pencegahan dan Pengendalian Penyakit Tular Vektor dan Zoonotik	1.125.281.000	922.166.250	81,95	Daerah (Prov/Kab/kota)	104	93	89,42
2	Pencegahan dan Pengendalian Penyakit Tular Vektor dan Zoonotik	810.611.000	769.161.200	94,89	Kegiatan	11	11	100,00
3	Pencegahan dan Pengendalian Penyakit Tular Vektor dan Zoonotik	1.299.276.000	988.038.660	76,05	Layanan	19	19	100,00
4	Pencegahan dan Pengendalian Penyakit Tular Vektor dan Zoonotik	426.979.000	389.838.900	91,30	NSPK	3	3	100,00
5	Pencegahan dan Pengendalian Penyakit Tular Vektor dan Zoonotik	251.730.000	218.902.900	86,96	Orang	680	680	100,00
6	Pencegahan dan Pengendalian Penyakit Tular Vektor dan Zoonotik	9.827.303.000	9.800.104.650	99,72	Paket	10	10	100,00
Total		23.934.016.000	21.890.470.745	91,46		2.338	2.364	101,12

Pengelolaan Krisis Kesehatan

Rincian *output* antara lain berupa;

- (1) Mobilisasi Tenaga Penanggulangan Krisis Kesehatan sebanyak 35 operasi. Rincian *output* kegiatan ini merupakan kegiatan yang mendukung kegiatan penanggulangan krisis kesehatan dengan melakukan kegiatan-kegiatan yang secara umum bertujuan untuk mendukung upaya-upaya penanggulangan krisis kesehatan yang dapat dilaksanakan secara cepat, tepat dan menyeluruh sehingga terwujud ketahanan bencana di seluruh wilayah Indonesia. Kegiatan pada *output* ini berupa pengiriman/mobilisasi

tenaga kesehatan ke wilayah terdampak bencana, berpotensi bencana, terpencil, pedalaman dan perbatasan dalam rangka upaya penanggulangan krisis kesehatan.

- (2) Pendampingan Manajemen dan Perencanaan Penanggulangan Krisis Kesehatan kepada 600 orang.

Kegiatan ini merupakan kegiatan untuk meningkatkan kemampuan dalam penanganan bencana yang meliputi manajemen bencana dan penyusunan perencanaan penanggulangan krisis kesehatan. Kegiatan pendampingan ini merupakan salah satu upaya pengurangan risiko bencana untuk mewujudkan ketahanan bencana di seluruh wilayah Indonesia.

Penyehatan Lingkungan

Rincian *output* kegiatan penyehatan lingkungan antara lain berupa koordinasi pengawasan pengelolaan limbah, sosialisasi dan diseminasi terkait pengawasan pengelolaan limbah medis di fasyankes kepada 600 orang, konferensi dan *event* pengawasan pengelolaan limbah medis di fasyankes, buku saku desa sehat iklim, pedoman gerakan sampah aman rumah tangga dan kab/kota yang difasilitasi dan dibina dalam pengawasan pengelolaan limbah medis di fasyankes sebanyak 322 kabupaten/kota.

Pencegahan dan Pengendalian Penyakit Tular Vektor dan Zoonotik

Rincian *output* kegiatan ini antara lain berupa koordinasi pelaksanaan pencegahan dan pengendalian penyakit *arbovirolosis*, sosialisasi pencegahan dan pengendalian penyakit *arbovirolosis*, NSPK pencegahan dan pengendalian penyakit *arbovirolosis*, investigasi kejadian luar biasa penyakit *arbovirolosis*, surveilans sentinel *arbovirolosis*, media komunikasi, informasi, edukasi pencegahan dan pengendalian penyakit *arbovirolosis*, pengadaan alat dan bahan kesehatan pencegahan dan pengendalian penyakit *arbovirolosis*, pengembangan/pemeliharaan sistem informasi penyakit pencegahan dan pengendalian penyakit *arbovirolosis*, pendidikan pelatihan pencegahan pengendalian penyakit *arbovirolosis*, dan bimbingan teknis pencegahan dan pengendalian penyakit *arbovirolosis*.

C. PENJELASAN ATAS POS-POS NERACA

Aset Lancar

ASET LANCAR

Saldo Aset Lancar per 31 Desember 2021 dan 2020 masing-masing sebesar Rp38.642.571.837.704,00 dan Rp21.622.259.793.184,00. Rincian Aset Lancar per 31 Desember 2021 dan 2020 sebagai berikut:

Tabel 49
Aset Lancar per 31 Desember 2021 dan 2020

(dalam rupiah)

Uraian	Per 31 Desember 2021	Per 31 Desember 2020	Kenaikan/ (Penurunan) %
Kas di Bendahara Pengeluaran	6.142.097.533	61.991.806	9.807,92
Kas di Bendahara Penerimaan	285.432.000	917.446.300	(68,89)
Kas Lainnya dan Setara Kas	403.699.729.752	226.249.872.801	78,43
Kas pada Badan Layanan Umum	5.577.236.578.782	4.222.477.521.960	32,08
Investasi Jangka Pendek- Badan Layanan Umum	1.392.324.117.383	973.068.001.370	43,09
Belanja Dibayar Dimuka (<i>prepaid</i>)	3.626.948.685.549	800.311.602.714	353,19
Uang Muka Belanja (<i>prepayment</i>)	16.363.064.019	44.602.514.806	(63,31)
Pendapatan yang Masih Harus Diterima	1.225.259.832	1.248.410.346	(1,85)
Piutang Bukan Pajak	37.959.983.305	43.296.792.810	(12,33)
Penyisihan Piutang Tidak Tertagih - Piutang Bukan Pajak	(1.787.837.118)	(2.013.244.386)	(11,20)
Piutang Bukan Pajak (<i>Netto</i>)	36.172.146.187	41.283.548.424	(12,38)
Bagian Lancar Tagihan Tuntutan Perbendaharaan/Tuntutan Ganti Rugi	118.668.220	597.166.951	(80,13)
Penyisihan Piutang Tidak Tertagih - Bagian Lancar Tagihan Tuntutan Perbendaharaan/Tuntutan Ganti Rugi	(1.291.971)	(4.125.834)	(68,69)
Bagian Lancar Tagihan Tuntutan Perbendaharaan/ Tuntutan Ganti Rugi (<i>Netto</i>)	117.376.249	593.041.117	(80,21)
Piutang dari kegiatan Operasional Badan Layanan Umum	1.384.849.370.758	1.940.359.415.383	(28,63)
Penyisihan Piutang Tidak Tertagih - Piutang dari Kegiatan Operasional BLU	(430.285.439.444)	(427.315.416.131)	0,70
Piutang Dari Kegiatan Operasional Blu (<i>Netto</i>)	954.563.931.314	1.513.043.999.252	(36,91)
Piutang dari Kegiatan Non Operasional Badan Layanan Umum	28.143.896.073	34.388.509.619	(18,16)
Penyisihan Piutang Tidak Tertagih - Piutang dari Kegiatan Non Operasional BLU	(13.958.139.345)	(10.971.791.036)	27,22
Piutang Dari Kegiatan Non Operasional BLU (<i>Netto</i>)	14.185.756.728	23.416.718.583	(39,42)
Persediaan	26.613.307.662.376	13.774.985.123.705	93,20
Jumlah	38.642.571.837.704	21.622.259.793.184	78,72

Secara rinci saldo masing-masing akun Aset Lancar per 31 Desember 2021 dan 2020 sebagai berikut.

*Kas di
Bendahara
Pengeluaran*

C.1 Kas di Bendahara Pengeluaran

Kas di Bendahara Pengeluaran pada Kementerian Kesehatan per 31 Desember 2021 dan 31 Desember 2020 masing-masing sebesar Rp6.142.097.533,00 dan Rp61.991.806,00. Kas di Bendahara Pengeluaran adalah kas yang dikuasai, dikelola

dan menjadi tanggung jawab Bendahara Pengeluaran yang berasal dari sisa Uang Persediaan/Tambahan Uang Persediaan (UP/TUP) yang belum dipertanggungjawabkan atau belum disetorkan ke Kas Negara per tanggal neraca. Rincian Kas di Bendahara Pengeluaran sebagai berikut:

Tabel 50
Rincian Kas di Bendahara Pengeluaran
per 31 Desember 2021 dan 2020

(dalam rupiah)

Uraian	Per 31 Desember 2021	Per 31 Desember 2020	Kenaikan/ (Penurunan) %
Kas di Bendahara Pengeluaran	76.264.374	11.991.806	535,97
Kas di Bendahara Pengeluaran TUP	6.065.833.159	50.000.000	12.031,67
Jumlah	6.142.097.533	61.991.806	9.807,92

Saldo Kas di Bendahara Pengeluaran per 31 Desember 2021 mengalami kenaikan sebesar Rp6.080.105.727,00 atau 9.807,92% dari saldo per 31 Desember 2020.

Kas di Bendahara Pengeluaran sebesar Rp76.264.374,00 terdapat pada satker:

1. Pusat Krisis Kesehatan sebesar Rp47.848.470,00 merupakan sisa UP yang belum disetorkan ke Kas Negara per 31 Desember 2021. Pusat Krisis Kesehatan telah menyetorkan ke Kas Negara tanggal 3 Januari 2022 dengan NTB 000000105240 dan NTPN DB9048N3EOLE1RDN; dan
2. RSJ dr. Soeharto Heerdjan sebesar Rp28.415.904,00 merupakan sisa UP yang belum disetorkan ke Kas Negara per 31 Desember 2021. RSJ dr. Soeharto Heerdjan telah menyetorkan ke Kas Negara tanggal 3 Januari 2022 sebesar Rp22.142.500,00 dengan NTB 220103247312 dan NTPN 4930C55DEMBSE97F serta tanggal 4 Januari 2022 sebesar Rp6.273.404,00 dengan NTB 220104277885 dan NTPN 707F87QLU632OKN2.

Kas di Bendahara Pengeluaran TUP sebesar Rp6.065.833.159,00 terdapat pada satker:

1. BBKPM Bandung sebesar Rp6.327.140,00 merupakan selisih kurang di saldo rekening virtual BBKPM Bandung. BBKPM Bandung telah menyetorkan ke Kas Negara tanggal 4 Februari 2022 dengan NTB 716001270619 dan NTPN F2F387N8P6MRK580;
2. RSUP dr. J. Leimena sebesar Rp3.054.719,00 dan telah disetorkan tanggal 10 Januari 2022 dengan NTB 210445205478 dan NTPN 2D243CIF177VHJ5; dan
3. Direktorat Pelayanan Kesehatan Rujukan sebesar Rp6.056.451.300,00 merupakan saldo pada rekening bendahara pengeluaran karena adanya kendala layanan *virtual account* Bank Mandiri sehingga atas saldo tersebut pada 31 Desember 2021 belum disetorkan ke Kas Negara. Direktorat Pelayanan Kesehatan Rujukan telah menyetorkan ke Kas Negara tanggal 14 Januari 2022 dengan NTB 633662980284 dan NTPN BA7B37QLU63CA0C6.

Rincian saldo Kas di Bendahara Pengeluaran pada masing-masing eselon I sebagai berikut:

Tabel 51
Rincian Kas di Bendahara Pengeluaran Menurut Unit Eselon I

(dalam rupiah)

ESELON 1	Per 31 Desember 2021	Per 31 Desember 2020	Kenaikan/ (Penurunan) %
Setjen	47.848.470	-	-
Ditjen Yankes	6.094.249.063	-	-
Balitbangkes	-	11.991.806	(100)
BPPSDM Kesehatan	-	50.000.000	(100)
Jumlah	6.142.097.533	61.991.806	9.807,92

*Kas di
Bendahara
Penerimaan*

C.2 Kas di Bendahara Penerimaan

Kas di Bendahara Penerimaan per 31 Desember 2021 dan 2020 masing-masing sebesar Rp285.432.000,00 dan Rp917.446.300,00. Kas di Bendahara Penerimaan merupakan kas yang meliputi saldo rekening di bank maupun saldo uang tunai yang berada di bawah tanggung jawab Bendahara Penerimaan yang sumbernya berasal dari pelaksanaan tugas pemerintahan berupa Penerimaan Negara Bukan Pajak.

Saldo Kas di Bendahara Penerimaan per 31 Desember 2021 mengalami penurunan sebesar Rp632.014.300,00 atau turun sebesar 68,89% dari saldo per 31 Desember 2020. Kas di Bendahara Penerimaan per 31 Desember 2021 sebesar Rp285.432.000,00 terdapat pada satker:

- Balai Pengamanan Fasilitas Kesehatan (BPFK) Surabaya sebesar Rp202.374.000,00. BPFK Surabaya telah menyetorkan ke Kas Negara tanggal 3 Januari 2022 sebesar Rp1.950.000,00 dengan NTB 824102103505 dan NTPN D250F1JNFC2APG1D serta tanggal 3 Januari 2022 sebesar Rp200.424.000,00 dengan NTB 135869103983 dan NTPN CF31C7QLU631KIL2; dan
- BPFK Jakarta sebesar Rp83.058.000,00. BPFK Jakarta telah menyetorkan ke Kas Negara tanggal 3 Januari 2022 dengan NTB 220103238731 dan NTPN 6CF052G4V6KN76PI.

Saldo Kas di Bendahara Penerimaan tersebut merupakan saldo pada Direktorat Jenderal Pelayanan Kesehatan.

*Kas Lainnya
dan Setara
Kas*

C.3 Kas Lainnya dan Setara Kas

Kas Lainnya dan Setara Kas per 31 Desember 2021 dan 2020 masing-masing sebesar Rp403.699.729.752,00 dan Rp226.249.872.801,00. Kas Lainnya dan Setara Kas merupakan Kas pada Bendahara Pengeluaran yang bukan berasal dari UP/TUP. Setara Kas yaitu investasi jangka pendek yang siap dicairkan menjadi kas dalam jangka waktu 3 bulan atau kurang sejak tanggal pelaporan. Rincian Kas Lainnya dan Setara Kas sebagai berikut:

Tabel 52
Rincian Kas Lainnya dan Setara Kas
per 31 Desember 2021 dan 2020

(dalam rupiah)

Uraian	Per 31 Desember 2021	Per 31 Desember 2020	Kenaikan/ (Penurunan) %
Kas Lainnya di Bendahara Pengeluaran	70.140.662	1.066.589.534	(93,42)
Kas Lainnya di Kementerian Negara/Lembaga dari Hibah	369.311.685.832	155.027.033.918	138,22
Kas Lainnya di Bendahara Penerimaan	163.406.950	215	76.003.132,56
Kas Lainnya di BLU	34.154.496.308	70.156.249.134	(51,32)
Jumlah	403.699.729.752	226.249.872.801	78,43

Saldo Kas Lainnya dan Setara Kas per 31 Desember 2021 mengalami kenaikan sebesar Rp177.449.856.951,00 atau 78,43% dari saldo per 31 Desember 2020.

Penjelasan atas Kas Lainnya dan Setara Kas adalah sebagai berikut:

1. Kas Lainnya di Bendahara Pengeluaran merupakan kas di bendahara pengeluaran yang bukan berasal dari uang persediaan antara lain terdapat pada satker Poltekkes Denpasar, Poltekkes Jayapura dan BPFK Jakarta berupa uang beasiswa dari pihak luar dan pajak yang belum disetor pada tanggal neraca. Rincian Kas Lainnya di Bendahara Pengeluaran pada **Lampiran 6.a**.
2. Kas Lainnya di Kementerian Negara/Lembaga dari Hibah merupakan hibah berbentuk uang yang telah disahkan dan belum digunakan sesuai dengan peruntukannya yang antara lain berasal dari *Global Fund (GF)*, *Global Alliance for Vaccines and Immunization (GAVI)* dan *GAVI New & Underused Vaccine Support (NVS)*. Hibah uang tersebut antara lain terdapat pada satker:
 - a. Direktorat Pencegahan dan Pengendalian Penyakit Menular langsung sebesar Rp250.678.407.336,00 yang bersumber dari GF Komponen AIDS;
 - b. Direktorat Pencegahan dan Pengendalian Penyakit Menular Langsung sebesar Rp39.795.773.293,00 yang bersumber dari GF Komponen TB;
 - c. Direktorat Pengendalian Penyakit Tular Vektor dan Zoonotik sebesar Rp24.368.609.256,00 yang bersumber dari GF Malaria;
 - d. Direktorat Surveilans dan Karantina Kesehatan sebesar Rp36.758.154.496,00 yang bersumber dari GAVI; dan
 - e. Direktorat Tata Kelola Obat Publik dan Perbekalan Kesehatan sebesar Rp10.384.383.063,00 yang bersumber dari NVS.
Rincian Kas Lainnya di Kementerian Negara/Lembaga dari Hibah pada **Lampiran 6.a**.
3. Kas Lainnya di Bendahara Penerimaan merupakan kas lainnya di Bendahara Penerimaan yang belum diperhitungkan atau belum/tidak dapat diakui sebagai pendapatan antara lain terdapat pada satker BPFK Jakarta dan BPFK Surabaya berupa uang transportasi dan akomodasi petugas kalibrasi yang belum diserahkan kepada yang bersangkutan per tanggal neraca. Rincian Kas Lainnya di Bendahara Penerimaan pada **Lampiran 6.a**.
4. Kas Lainnya di BLU merupakan saldo kas BLU yang belum/tidak dapat diakui sebagai pendapatan BLU seperti dana titipan pihak ketiga, uang jaminan, uang muka pelayanan, pajak yang belum disetor, dan uang pihak ketiga yang belum diserahkan, antara lain terdapat pada:

- RSUP dr. Cipto Mangunkusumo sebesar Rp14.241.868.332,00 antara lain berupa uang muka pasien dan saldo insentif nakes yang belum dibayarkan;
- RSUP dr. Sardjito sebesar Rp3.888.417.067,00 antara lain berupa uang muka pasien dan dana kelola;
- RS Jantung dan Pembuluh Darah Harapan Kita sebesar Rp2.113.123.565,00 antara lain berupa uang muka pasien dan pajak yang belum disetor; dan
- Politeknik Kesehatan Surabaya sebesar Rp4.678.239.389,00 merupakan *outstanding check* atas pembayaran belanja kepada rekanan karena sampai tanggal 31 Desember 2021 rekanan belum mencairkan cek pembayaran (belanja telah disahkan).

Rincian Kas Lainnya di BLU pada **Lampiran 6.a.**

Kas Lainnya dan Setara Kas pada masing-masing eselon I sebagai berikut:

Tabel 53
Rincian Kas Lainnya dan Setara Kas Menurut Unit Eselon I

(dalam rupiah)

Eselon I	Per 31 Desember 2021	Per 31 Desember 2020	Kenaikan/ (Penurunan) %
Setjen	39.141.601	2.452.118.087	(98,40)
Ditjen Yankes	35.453.882.441	69.937.643.243	(49,31)
Ditjen P2P	352.068.420.351	140.835.714.309	149,99
Ditjen Farmalkes	10.384.383.063	8.845.738.287	17,39
Balitbangkes	268.636	2.906.149.477	(99,99)
BPPSDM Kesehatan	5.753.633.660	1.272.509.398	352,15
Jumlah	403.699.729.752	226.249.872.801	78,43

Kas Lainnya dan Setara Kas per Jenis menurut Eselon I pada **Lampiran 6.b.**

*Kas Pada
BLU*

C.4 Kas pada Badan Layanan Umum (BLU)

Kas pada BLU per 31 Desember 2021 dan 2020 masing-masing sebesar Rp5.577.236.578.782,00 dan Rp4.222.477.521.960,00. Kas pada BLU merupakan kelompok akun yang digunakan untuk mencatat Kas dan Setara Kas yang dikelola oleh BLU. Kas pada BLU meliputi Kas dan Bank BLU, Kas dan Bank BLU belum disahkan, Surat Berharga BLU dan Setara Kas Lainnya BLU dengan rincian sebagai berikut:

Tabel 54
Rincian Kas pada BLU per 31 Desember 2021 dan 2020

(dalam rupiah)

Uraian	Per 31 Desember 2021	Per 31 Desember 2020	Kenaikan/ (Penurunan) %
Kas dan Bank – BLU	4.109.271.267.050	2.755.315.260.753	49,14
Setara Kas Lainnya – BLU	1.467.965.311.732	1.467.162.261.207	0,05
Jumlah	5.577.236.578.782	4.222.477.521.960	32,08

Saldo Kas pada BLU per 31 Desember 2021 mengalami kenaikan sebesar Rp1.354.759.056.822,00 atau 32,08% dari saldo per 31 Desember 2020. Kas pada BLU pada masing-masing eselon I sebagai berikut:

Tabel 55
Rincian Kas pada BLU Menurut Unit Eselon I

(dalam rupiah)

Eselon I	Per 31 Desember 2021	Per 31 Desember 2020	Kenaikan/ (Penurunan) %
Ditjen Yankes	4.944.835.944.417	3.688.887.569.485	34,05
BPPSDM Kesehatan	632.400.634.365	533.589.952.475	18,52
Jumlah	5.577.236.578.782	4.222.477.521.960	32,08

Rincian Kas pada BLU per jenis menurut Eselon I dan per jenis per satker dapat dilihat pada **Lampiran 7.a dan 7.b**.

*Investasi
Jangka
Pendek - BLU*

C.5 Investasi Jangka Pendek – BLU

Investasi Jangka Pendek - BLU per 31 Desember 2021 dan 2020 masing-masing sebesar Rp1.392.324.117.383,00 dan Rp973.068.001.370,00. Investasi Jangka Pendek - BLU merupakan investasi jangka pendek yang dimaksudkan dalam rangka pengelolaan kelebihan kas yang belum digunakan dalam kegiatan operasional BLU dengan tujuan memperoleh manfaat ekonomi berupa bunga maupun bagi hasil. Rincian Investasi Jangka Pendek - BLU sebagai berikut:

Tabel 56
**Rincian Investasi Jangka Pendek - BLU
per 31 Desember 2021 dan 2020**

(dalam rupiah)

Uraian	Per 31 Desember 2021	Per 31 Desember 2020	Kenaikan/ (Penurunan) %
Deposito dan Investasi – BLU	1.392.324.117.383	973.068.001.370	43,09
Jumlah	1.392.324.117.383	973.068.001.370	43,09

Saldo Investasi Jangka Pendek - BLU per 31 Desember 2021 mengalami kenaikan sebesar Rp419.256.116.013,00 atau 43,09% dari saldo per 31 Desember 2020.

Investasi Jangka Pendek - BLU pada masing-masing eselon I disajikan sebagai berikut:

Tabel 57
Rncian Investasi Jangka Pendek BLU per Eselon I

(dalam rupiah)

Eselon I	Per 31 Desember 2021	Per 31 Desember 2020	Kenaikan/ (Penurunan) %
Ditjen Yankes	1.353.500.000.000	950.400.000.000	42,41
BPPSDM Kesehatan	38.824.117.383	22.668.001.370	71,27
Jumlah	1.392.324.117.383	973.068.001.370	43,09

Rincian Investasi Jangka Pendek - BLU per satker dapat dilihat pada **Lampiran 8**.

*Belanja
Dibayar di
Muka
(Prepaid)*

C.6 Belanja Dibayar di Muka (Prepaid)

Belanja Dibayar di Muka (*Prepaid*) per 31 Desember 2021 dan 2020 masing-masing sebesar Rp3.626.948.685.549,00 dan Rp800.311.602.714,00. Belanja Dibayar di Muka (*Prepaid*) merupakan hak yang masih harus diterima setelah tanggal neraca sebagai akibat dari barang/jasa telah dibayarkan secara penuh namun barang atau jasa belum diterima seluruhnya dengan rincian sebagai berikut:

Tabel 58
Rincian Belanja Dibayar di Muka (*Prepaid*)
per 31 Desember 2021 dan 2020

(dalam rupiah)

Uraian	Per 31 Desember 2021	Per 31 Desember 2020	Kenaikan/ (Penurunan) %
Belanja Barang Dibayar di Muka (<i>Prepaid</i>)	3.542.257.027.460	798.580.321.222	343,57
Belanja Modal Dibayar di Muka (<i>Prepaid</i>)	84.691.658.089	1.731.281.492	4.791,85
Jumlah	3.626.948.685.549	800.311.602.714	353,19

Saldo Belanja Dibayar di Muka (*Prepaid*) per 31 Desember 2021 mengalami kenaikan sebesar Rp2.826.637.082.835,00 atau 353,19% dari saldo per 31 Desember 2020.

Belanja Dibayar Dimuka terdiri dari:

Belanja Barang Dibayar di Muka (*Prepaid*) antara lain terdapat pada satker:

1. Pusat Kesehatan Haji sebesar Rp7.338.182.242,00 merupakan belanja dibayar di muka atas sewa Klinik Kesehatan Haji Indonesia (KKHI) Makkah dan Madinah Tahun 2021 dengan penjelasan sebagai berikut:
 - a. Sewa KKHI Makkah sesuai dengan Kontrak Nomor KN.01.01/KKHI.MKH/02/2021 tanggal 1 Maret 2021 dan Addendum Kontrak Nomor KN.01.01/KKHI.MKH/03/2021 tanggal 30 April 2021 sebesar Rp13.055.218.000,00 untuk periode 1 Maret 2021 s.d 28 Februari 2022. Pada Tahun 2021 hak yang belum diterima selama dua bulan sebesar Rp2.175.869.667,00;
 - b. Sewa KKHI Madinah sesuai dengan Kontrak Nomor KN.01.01/2/KKH.MDH/02/2021 tanggal 23 Juli 2021 sebesar Rp8.849.678.700,00 untuk periode 1 Agustus 2021 s.d 31 Juli 2022. Pada Tahun 2021 hak yang belum diterima selama tujuh bulan sebesar Rp5.162.312.575,00.
2. Direktorat Gizi Masyarakat sebesar Rp27.100.874.533,00 merupakan belanja dibayar di muka atas sewa gudang dengan penjelasan sebagai berikut:
 - a. Sewa gudang di Cikande sesuai dengan Kontrak Nomor KN.01.03/4/6938/2021 tanggal 2 Desember 2021 sebesar Rp8.239.730.000,00 untuk periode sewa 2 Desember 2021 s.d 1 Desember 2022. Pada Tahun 2021 hak yang belum diterima selama 334 hari sebesar Rp7.539.917.315,00;
 - b. Sewa gudang di Bogor sesuai dengan Kontrak Nomor KN.01.01/4/5939/2021 tanggal 15 Oktober 2021 sebesar Rp9.253.252.000,00 untuk periode sewa 15 Oktober 2021 s.d 14 Oktober 2022. Pada Tahun 2021 hak yang belum diterima selama 286 hari sebesar Rp7.250.493.348,00;
 - c. Sewa gudang di 154 kabupaten/kota sesuai dengan Kontrak Nomor KN.01.03/4/6228/2021 tanggal 1 November 2021 sebesar Rp18.778.673.700,00 untuk periode sewa 1 November 2021 s.d 29 April 2022. Pada Tahun 2021 hak yang belum diterima selama 118 hari sebesar Rp12.310.463.870,00;
3. Direktorat Pelayanan Kesehatan Rujukan sebesar Rp405.408.037.186,00 merupakan Belanja Barang Dibayar di Muka (*Prepaid*) atau yang masih

berstatus sebagai uang muka klaim pasien COVID-19 pada 90 rumah sakit yang telah memberikan pelayanan pasien COVID-19 dengan rincian pada **Lampiran 9**.

4. Direktorat Surveilans dan Karantina Kesehatan sebesar Rp56.825.437.682,00 merupakan belanja pengadaan *coolbox*, *vaccine refrigerator*, dan *Rapid Diagnostic Test* (RDT) yang belum diterima per 31 Desember 2021 dengan penjelasan sebagai berikut:
 - a. Pengadaan *coolbox* yang baru diterima tanggal 10 Februari 2022 sebesar Rp9.498.060.410,00 (895 unit) dari nilai keseluruhan Kontrak Nomor KN.01.01/7.1/1985/2021 tanggal 3 Agustus 2021 sebesar Rp54.271.600.000,00 (5.114 unit) yang seharusnya diselesaikan tanggal 31 Desember 2021;
 - b. Pengadaan *vaccine refrigerator* yang baru diterima tanggal 18 Februari 2022 sebesar Rp27.901.999.872,00 (248 unit) dari nilai keseluruhan Kontrak Nomor KN.01.01/7.1/1797/2021 tanggal 1 Desember 2021 sebesar Rp69.755.000.000,00 (620 unit) yang seharusnya selesai tanggal 31 Desember 2021; dan
 - c. Pengadaan RDT Antigen yang baru diterima tanggal 6 Januari 2022 sebesar Rp19.425.377.400,00 (274.300 tes) dari nilai keseluruhan Kontrak Nomor KN.01.01/7.1/1258/2021 tanggal 25 November 2021 sebesar Rp49.572.726.000,00 (700.000 tes) yang seharusnya selesai tanggal 31 Desember 2021.
5. Direktorat Tata Kelola Obat Publik dan Perbekalan Kesehatan sebesar Rp3.043.920.305.494,00 merupakan realisasi pembayaran atas belanja vaksin COVID-19 pada Tahun Anggaran 2021 namun per 31 Desember 2021 vaksin tersebut belum terdistribusi dan masih tersimpan di Gudang PT Bio Farma (Persero) sebanyak 36.718.554 dosis yang terdiri dari:
 - a. Vaksin AstraZeneca 10 dosis (bilateral Thailand) sebanyak 8.895.140 dosis;
 - b. Vaksin AstraZeneca 10 dosis (Shenzen Bkt) sebanyak 17.400.000 dosis;
 - c. CoronaVac 2 dosis sebanyak 1.557.914 dosis; dan
 - d. Covovax 10 dosis sebanyak 8.865.500 dosis.

Penyelesaian pelaksanaan kontrak pengadaan vaksin COVID-19 adalah penyerahan sampai dengan titik serah di dinas kesehatan yang ditetapkan oleh Kementerian Kesehatan sehingga vaksin yang masih tersimpan di Gudang PT Bio Farma (Persero) dianggap belum memenuhi kriteria penyelesaian kontrak pengadaan dan dicatat sebagai persediaan.

6. Balai Penelitian dan Pengembangan Kesehatan Papua sebesar Rp1.100.073.241,00 merupakan belanja dibayar dimuka atas sewa gedung kantor, sewa mesin fotokopi, sewa jaringan internet dan jasa pemeliharaan web.

Belanja Modal Dibayar di Muka (*Prepaid*) antara lain terdapat pada satker:

1. Rumah Sakit Jantung dan Pembuluh Darah Harapan Kita sebesar Rp58.296.825.044,00 merupakan belanja pengadaan alat kesehatan yang belum diterima per 31 Desember 2021 yang terdiri dari:
 - a. Pengadaan MRI sebesar Rp28.200.000.000,00 yang baru diterima pada tanggal 11 Februari 2022;

- b. Pengadaan *Pendant* sebesar Rp18.420.325.044,00 yang baru diterima pada tanggal 14 Februari 2022;
 - c. Pengadaan Lampu Operasi sebesar Rp11.676.500.000,00 yang baru diterima pada tanggal 7 Februari 2022.
2. Balai Penelitian dan Pengembangan Kesehatan Papua sebesar Rp14.559.576.200,00 merupakan belanja modal pembangunan gedung laboratorium yang penyelesaian pekerjaan pada 31 Desember 2021 baru sebesar 80% dengan nilai kontrak keseluruhan yang telah dibayar sebesar Rp72.797.881.000,00. Pekerjaan telah selesai pada 1 Maret 2022.

Belanja Dibayar di Muka (*Prepaid*) berdasarkan eselon I adalah sebagai berikut:

Tabel 59
Rincian Belanja Dibayar di Muka (*Prepaid*) Menurut Unit Eselon I

(dalam rupiah)

Eselon I	Per 31 Desember 2021	Per 31 Desember 2020	Kenaikan/ (Penurunan) %
Setjen	7.338.182.242	7.965.804.271	(7,88)
Ditjen Kesmas	27.143.548.525	-	-
Ditjen Yankes	474.825.629.560	155.735.970.636	204,89
Ditjen P2P	56.886.623.239	49.424.658	114.997,66
Ditjen Farmalkes	3.043.920.305.494	633.846.000.000	380,23
Balitbangkes	16.579.731.581	983.121.657	1.586,44
BPPSDM Kesehatan	254.664.908	1.731.281.492	(85,29)
Jumlah	3.626.948.685.549	800.311.602.714	353,19

Rincian Belanja Barang dan Belanja Modal Dibayar di Muka (*Prepaid*) per Jenis Menurut Eselon I dan per jenis per satker pada **Lampiran 10.a dan 10.b**.

*Uang Muka
Belanja
(Prepayment)*

C.7 Uang Muka Belanja (*Prepayment*)

Uang Muka Belanja (*Prepayment*) per 31 Desember 2021 dan 2020 masing-masing sebesar Rp16.363.064.019,00 dan Rp44.602.514.806,00. Uang Muka Belanja (*Prepayment*) digunakan untuk mencatat pengeluaran atas pembayaran sebagian nominal dari nilai transaksi yang telah disepakati dengan pihak ketiga, dan merupakan tanda bahwa perjanjian jual beli yang diadakan telah mengikat.

Rincian Uang Muka Belanja (*Prepayment*) sebagai berikut:

Tabel 60
**Rincian Uang Muka Belanja (*Prepayment*)
per 31 Desember 2021 dan 2020**

(dalam rupiah)

Uraian	Per 31 Desember 2021	Per 31 Desember 2020	Kenaikan/ (Penurunan) %
Uang Muka Belanja Modal (<i>Prepayment</i>)	16.363.064.019	44.602.514.806	(63,31)
Jumlah	16.363.064.019	44.602.514.806	(63,31)

Saldo Uang Muka Belanja (*Prepayment*) per 31 Desember 2021 mengalami penurunan sebesar Rp28.239.450.787,00 atau 63,31% dari saldo per 31 Desember 2020.

Uang Muka Belanja Modal (*Prepayment*) sebesar Rp16.363.064.019,00 merupakan uang muka belanja modal pada Ditjen Pelayanan Kesehatan yang terdapat pada:

1. RS Jantung dan Pembuluh Darah Harapan Kita sebesar Rp10.135.546.019,00 merupakan sisa uang muka belanja modal atas paket pekerjaan konstruksi Pembangunan Gedung Pelayanan (*Private and Pediatric Cardiology Wing*); dan
2. RSUP Fatmawati senilai Rp6.227.518.000,00 merupakan uang muka belanja modal atas pekerjaan pembangunan Gedung Pelayanan Kanker Terpadu (pekerjaan konstruksi rancang dan bangun).

*Pendapatan
yang Masih
Harus
Diterima*

C.8 Pendapatan yang Masih Harus Diterima

Pendapatan yang Masih Harus Diterima per 31 Desember 2021 dan 2020 masing-masing sebesar Rp1.225.259.832,00 dan Rp1.248.410.346,00. Pendapatan yang Masih Harus Diterima merupakan hak pemerintah atas pelayanan yang telah diberikan namun belum diterima tagihannya.

Saldo Pendapatan yang Masih Harus Diterima per 31 Desember 2021 mengalami penurunan sebesar Rp23.150.514,00 atau turun sebesar 1,85% dari saldo per 31 Desember 2020. Pendapatan yang Masih Harus Diterima per 31 Desember 2021 terdapat pada:

1. Ditjen Pelayanan Kesehatan sebesar Rp1.105.119.570,00 yaitu pada:
 - a. RS Paru dr. Rotinsulu sebesar Rp1.050.726.577,00 merupakan pendapatan bersumber dari pasien rawat inap yang masih dirawat sampai dengan tanggal 31 Desember 2021 berjumlah 78 pasien;
 - b. RSUP dr. Soeradji Tirtonegoro Klaten sebesar Rp24.392.993,00 merupakan pendapatan bagi hasil kantin, pengolahan limbah dan parkir; dan
 - c. RSUP Sanglah Denpasar sebesar Rp30.000.000,00 merupakan pendapatan yang masih harus diterima dari PT BRI; dan
2. BPPSDM Kesehatan sebesar Rp120.140.262,00 yaitu pada Poltekkes Tasikmalaya sebesar Rp23.979.452,00, Poltekkes Malang sebesar Rp57.869.875,00, dan Poltekkes Tanjung Karang sebesar Rp16.830.946,00 dan Poltekkes Bengkulu sebesar Rp21.459.989,00 merupakan pendapatan jasa layanan perbankan BLU/bunga deposito bulan Desember 2021 yang baru akan diterima di bulan Januari 2022.

Rincian Pendapatan yang Masih Harus Diterima berdasarkan eselon I sebagai berikut:

Tabel 61
Pendapatan yang Masih Harus Diterima Menurut Unit Eselon I

(dalam rupiah)

Eselon I	Per 31 Desember 2021	Per 31 Desember 2020	Kenaikan/ (Penurunan) %
Ditjen Yankes	1.105.119.570	767.557.136	43,98
Ditjen P2P	-	317.472.000	(100,00)
BPPSDM Kesehatan	120.140.262	163.381.210	(26,47)
Jumlah	1.225.259.832	1.248.410.346	(1,85)

*Piutang
Bukan Pajak***C.9 Piutang Bukan Pajak**

Piutang Bukan Pajak per 31 Desember 2021 dan 2020 masing-masing sebesar Rp37.959.983.305,00 dan Rp43.296.792.810,00. Piutang Bukan Pajak merupakan hak atau pengakuan pemerintah atas uang atau jasa terhadap pelayanan yang telah diberikan namun belum diselesaikan pembayarannya dan jaminan atas pengadaan yang dicairkan di tahun berikutnya karena wanprestasi, kekurangan volume pekerjaan, serta pekerjaan yang belum selesai 100% dari kontrak.

Rincian Piutang Bukan Pajak sebagai berikut:

Tabel 62
Rincian Piutang Bukan Pajak per 31 Desember 2021 dan 2020

(dalam rupiah)

Uraian	Per 31 Desember 2021	Per 31 Desember 2020	Kenaikan/ (Penurunan) %
Piutang Penerimaan Negara Bukan Pajak	36.781.268.921	15.920.919.834	131,02
Piutang Lainnya	1.178.714.384	27.375.872.976	(95,69)
Jumlah	37.959.983.305	43.296.792.810	(12,33)

Saldo Piutang Bukan Pajak per 31 Desember 2021 mengalami penurunan sebesar Rp5.336.809.505,00 atau 12,33% dari saldo per 31 Desember 2020. Piutang Bukan Pajak per 31 Desember 2021 sebesar Rp37.959.983.305,00 antara lain terdapat pada:

1. Ditjen Pelayanan Kesehatan terdiri dari piutang pelayanan pada satker PNB, piutang klaim BPJS Kesehatan dan COVID-19 pada rumah sakit non BLU dan denda keterlambatan penyelesaian pekerjaan dengan rincian sebagai berikut:

Tabel 63
Rincian Piutang Bukan Pajak pada Direktorat Jenderal Pelayanan Kesehatan per 31 Desember 2021

(dalam rupiah)

Uraian	Nilai Piutang Per 31 Desember 2021
Piutang Perseorangan/Umum	369.716.038
Piutang Asuransi/Perusahaan (termasuk denda keterlambatan penyelesaian pekerjaan)	12.814.390.037
Piutang Klaim COVID-19	4.577.918.500
Piutang Klaim BPJS Kesehatan	1.412.639.000
Jumlah	19.174.663.575

2. Direktorat Tata Kelola Obat Publik dan Perbekalan Kesehatan sebesar Rp17.665.168.499,00 terdiri dari:
 - a. Pengembalian belanja pengadaan obat program sebesar Rp16.689.883.000,00;
 - b. Pengembalian belanja jasa distribusi obat sebesar Rp793.313.990,00; dan
 - c. Denda keterlambatan yang belum disetor ke Kas Negara per 31 Desember 2021 sebesar Rp181.971.509,00.

Piutang Bukan Pajak per eselon I sebagai berikut:

Tabel 64
Rincian Piutang Bukan Pajak Menurut Unit Eselon I

(dalam rupiah)

Eselon I	Per 31 Desember 2021	Per 31 Desember 2020	Kenaikan/ (Penurunan) %
Setjen	-	87.401.402	(100,00)
Ditjen Kesmas	99.114.949	-	-
Ditjen Yankes	19.174.663.575	35.762.611.148	(46,38)
Ditjen P2P	50.280.000	511.508.882	(90,17)
Ditjen Farmalkes	17.665.168.499	5.861.603.713	201,37
BPPSDM Kesehatan	970.756.282	1.073.667.665	(9,59)
Jumlah	37.959.983.305	43.296.792.810	(12,33)

Rincian Piutang Bukan Pajak per jenis menurut Eselon I dan per jenis per satker pada Lampiran 11.a dan 11.b.

*Penyisihan
Piutang Tidak
Tertagih -
Piutang
Bukan Pajak*

C.10 Penyisihan Piutang Tidak Tertagih - Piutang Bukan Pajak

Penyisihan Piutang Bukan Pajak per 31 Desember 2021 dan 2020 masing-masing sebesar (Rp1.787.837.118,00) dan (Rp2.013.244.386,00). Penyisihan Piutang Tidak Tertagih - Piutang Bukan Pajak merupakan estimasi atas ketidaktertagihan Piutang Bukan Pajak yang ditentukan oleh kualitas masing-masing piutang berdasarkan usia. Rincian Penyisihan Piutang Tidak Tertagih - Piutang Bukan Pajak sebagai berikut:

Tabel 65
**Penyisihan Piutang Tidak Tertagih - Piutang Bukan Pajak
per 31 Desember 2021 dan 2020**

(dalam rupiah)

Uraian	Per 31 Desember 2021	Per 31 Desember 2020	Kenaikan/ (Penurunan) %
Penyisihan Piutang Tidak Tertagih - Piutang PNB	(1.658.941.273)	(1.787.967.892)	(7,22)
Penyisihan Piutang Tidak Tertagih - Piutang Lainnya	(128.895.845)	(225.276.494)	(42,78)
Jumlah	(1.787.837.118)	(2.013.244.386)	(11,20)

Rincian Penyisihan Piutang Tidak Tertagih - Piutang Bukan Pajak sesuai kualitas masing-masing piutang per eselon I sebagai berikut:

Tabel 66
**Penyisihan Piutang Tidak Tertagih - Piutang Bukan Pajak
Sesuai Kualitas Piutang Menurut Eselon I**

(dalam rupiah)

Eselon 1	Kualitas Piutang	Nilai Piutang	% Penyisihan	Jumlah Penyisihan
Ditjen Kesmas	Lancar	99.114.949	0,50	495.575
Ditjen Yankes	Lancar	16.041.276.778	0,50	80.206.384
	Kurang Lancar	1.297.166.603	10,00	129.716.660
	Diragukan	780.412.294	50,00	390.206.147
	Macet	1.055.807.900	100,00	1.055.807.899
Ditjen P2P	Lancar	2.280.000	0,50	11.400
	Kurang Lancar	48.000.000	10,00	4.800.000
Ditjen Farmalkes	Lancar	17.665.168.499	0,50	88.325.843
BPPSDM Kesehatan	Lancar	903.254.408	0,50	4.516.273
	Diragukan	67.501.874	50,00	33.750.937
Jumlah		37.959.983.305		1.787.837.118

Rincian Penyisihan Piutang Tidak Tertagih - Piutang Bukan Pajak per eselon I sebagai berikut:

Tabel 67
Penyisihan Piutang Tidak Tertagih - Piutang Bukan Pajak Menurut Eselon I

(dalam rupiah)

Eselon I	Per 31 Desember 2021	Per 31 Desember 2020	Kenaikan/ (Penurunan) %
Setjen	-	(437.007)	(100,00)
Ditjen Kesmas	(495.575)	-	-
Ditjen Yankes	(1.655.937.090)	(1.509.916.127)	9,67
Ditjen P2P	(4.811.400)	(468.308.882)	(98,97)
Ditjen Farmalkes	(88.325.843)	(29.308.018)	201,37
BPPSDM Kesehatan	(38.267.210)	(5.274.352)	625,53
Jumlah	(1.787.837.118)	(2.013.244.386)	(11,20)

Rincian Penyisihan Piutang Tidak Tertagih – Piutang Bukan Pajak per jenis menurut Eselon I dan kualitas piutang per jenis per satker pada **Lampiran 12.a s.d. 12.c**.

Bagian Lancar TP/TGR

C.11 Bagian Lancar Tagihan Tuntutan Perbendaharaan/Tuntutan Ganti Rugi

Bagian Lancar Tagihan Tuntutan Perbendaharaan/Tuntutan Ganti Rugi (TP/TGR) per 31 Desember 2021 dan 2020 masing-masing sebesar Rp118.668.220,00 dan Rp597.166.951,00. Bagian Lancar Tagihan TP/TGR merupakan Tagihan TP/TGR yang akan jatuh tempo dalam waktu 12 (dua belas) bulan atau kurang sejak tanggal pelaporan. Rincian Bagian Lancar TP/TGR sebagai berikut:

Tabel 68
Rincian Bagian Lancar TP/TGR per 31 Desember 2021 dan 2020

(dalam rupiah)

Uraian	Per 31 Desember 2021	Per 31 Desember 2020	Kenaikan/ (Penurunan) %
Bagian Lancar Tagihan Tuntutan Perbendaharaan	39.314.220	27.314.220	43,93
Bagian Lancar Tagihan Tuntutan Ganti Rugi	36.000.000	533.852.731	(93,26)
Bagian Lancar Tagihan Tuntutan Perbendaharaan/Tuntutan Ganti Rugi BLU	43.354.000	36.000.000	20,43
Jumlah	118.668.220	597.166.951	(80,13)

Saldo Bagian Lancar (TP/TGR) per 31 Desember 2021 mengalami penurunan sebesar Rp478.498.731,00 atau turun sebesar 80,13% dari saldo per 31 Desember 2020.

Bagian Lancar Tagihan TP/TGR per 31 Desember 2021 adalah sebagai berikut:

1. Bagian Lancar TP terdapat pada Dinas Kesehatan Provinsi Jawa Barat (satker dekonsentrasi Sekretariat Jenderal) senilai Rp6.000.000,00, Poltekkes Gorontalo sebesar Rp21.314.220,00 dan Poltekkes Kendari sebesar Rp12.000.000,00;
2. Bagian Lancar TGR terdapat pada Poltekkes Gorontalo sebesar Rp36.000.000,00; dan
3. Bagian Lancar TP/TGR BLU terdapat pada RS Stroke Nasional Bukittinggi sebesar Rp7.354.000,00, RSUP dr. Cipto Mangunkusumo sebesar Rp24.000.000,00 dan RSUP Fatmawati sebesar Rp12.000.000,00.

Bagian Lancar Tagihan TP/TGR masing-masing eselon I sebagai berikut:

Tabel 69
Bagian Lancar TP/TGR Menurut Eselon I

(dalam rupiah)

Eselon I	Per 31 Desember 2021	Per 31 Desember 2020	Kenaikan/ (Penurunan) %
Setjen	6.000.000	6.000.000	0,00
Ditjen Kesmas	-	313.080.491	(100,00)
Ditjen Yankes	43.354.000	36.000.000	20,43
BPPSDM Kesehatan	69.314.220	242.086.460	(71,37)
Jumlah	118.668.220	597.166.951	(80,13)

*Penyisihan
Piutang Tidak
Tertagih –
Bagian
Lancar
Tagihan
TP/TGR*

C.12 Penyisihan Piutang Tidak Tertagih - Bagian Lancar Tagihan Tuntutan Perbendaharaan/ Tuntutan Ganti Rugi

Penyisihan Piutang Tidak Tertagih - Bagian Lancar Tagihan Tuntutan Perbendaharaan/Tuntutan Ganti Rugi (TP/TGR) per 31 Desember 2021 dan 2020 masing-masing sebesar (Rp1.291.971,00) dan (Rp4.125.834,00). Penyisihan Piutang Tidak Tertagih - Bagian Lancar TP/TGR merupakan estimasi atas ketidaktertagihan Bagian Lancar TP/TGR yang ditentukan oleh kualitas masing-masing piutang. Rincian Penyisihan Piutang Tidak Tertagih - Bagian Lancar TP/TGR sebagai berikut:

Tabel 70
Rincian Penyisihan Piutang Tidak Tertagih - Bagian Lancar TP/TGR per 31 Desember 2021 dan 2020

(dalam rupiah)

Uraian	Per 31 Desember 2021	Per 31 Desember 2020	Kenaikan/ (Penurunan) %
Penyisihan Piutang Tidak Tertagih - Bagian Lancar Tagihan Tuntutan Perbendaharaan	(196.571)	(136.571)	43,93
Penyisihan Piutang Tidak Tertagih - Bagian Lancar Tagihan Tuntutan Ganti Rugi	(180.000)	(2.669.263)	(93,26)
Penyisihan Piutang Tidak Tertagih - Bagian Lancar Tagihan TP-TGR BLU	(915.400)	(1.320.000)	(30,65)
Jumlah	(1.291.971)	(4.125.834)	(68,69)

Penyisihan Piutang Tidak Tertagih - Bagian Lancar TP/TGR untuk masing-masing eselon I sebagai berikut:

Tabel 71
Rincian Penyisihan Piutang Tidak Tertagih - Bagian Lancar TP/TGR Menurut Unit Eselon I

(dalam rupiah)

Eselon I	Per 31 Desember 2021	Per 31 Desember 2020	Kenaikan/ (Penurunan) %
Setjen	(30.000)	(30.000)	-
Ditjen Kesmas	-	(1.565.402)	(100,00)
Ditjen Yankes	(915.400)	(1.320.000)	(30,65)
BPPSDM Kesehatan	(346.571)	(1.210.432)	(71,37)
Jumlah	(1.291.971)	(4.125.834)	(68,69)

Penyisihan Piutang Tidak Tertagih - Bagian Lancar TP TGR sesuai kualitas per eselon I disajikan sebagai berikut:

Tabel 72
Rincian Penyisihan Piutang Tidak Tertagih - Bagian Lancar TP/TGR
Sesuai Kualitas Piutang per Eselon I

(dalam rupiah)

Eselon 1	Kualitas Piutang	Nilai Piutang	% Penyisihan	Jumlah Penyisihan
Setjen	Lancar	6.000.000	0,50	30.000
Ditjen Yankes	Lancar	36.000.000	0,50	180.000
	Kurang Lancar	7.354.000	10,00	735.400
BPPSDM Kesehatan	Lancar	69.314.220	0,50	346.571
Jumlah		118.668.220		1.291.971

Rincian Penyisihan Piutang Tidak Tertagih – Bagian Lancar TP/TGR menurut Eselon I dan kualitas piutang per jenis per satker pada **Lampiran 13.a dan 13.b**.

Piutang dari Kegiatan Operasional BLU

C.13 Piutang dari Kegiatan Operasional Badan Layanan Umum

Piutang Kegiatan Operasional Badan Layanan Umum (BLU) merupakan hak tagih atau klaim atas penyerahan pelayanan barang/jasa berdasarkan persetujuan atau kesepakatan antara satker BLU dan pihak lain yang belum diselesaikan pada tanggal neraca per tanggal 31 Desember 2021 dan 2020 masing-masing sebesar Rp1.384.849.370.758,00 dan Rp1.940.359.415.383,00.

Rincian Piutang dari Kegiatan Operasional BLU disajikan sebagai berikut:

Tabel 73
Rincian Piutang dari Kegiatan Operasional BLU
per 31 Desember 2021 dan 2020

(dalam rupiah)

Uraian	Per 31 Desember 2021	Per 31 Desember 2020	Kenaikan/ (Penurunan) %
Piutang BLU Pelayanan Kesehatan	1.383.431.021.146	1.758.924.058.365	(21,35)
Piutang BLU Pelayanan Pendidikan	1.396.476.212	1.627.483.548	(14,19)
Piutang BLU Penyedia Barang dan Jasa Lainnya	-	3.000.000	(100,00)
Piutang BLU Lainnya dari Kegiatan Operasional	21.873.400	179.804.873.470	(99,99)
Jumlah	1.384.849.370.758	1.940.359.415.383	(28,63)

Saldo Piutang dari Kegiatan Operasional BLU per 31 Desember 2021 mengalami penurunan sebesar Rp555.510.044.625,00 atau 28,63% dari saldo per 31 Desember 2020.

Piutang dari Kegiatan Operasional BLU Rp1.384.849.370.758,00 terbesar merupakan piutang BLU Pelayanan Kesehatan sebesar Rp1.383.431.021.146,00 yang antara lain berupa:

1. Piutang Perseorangan/Umum sebesar Rp403.920.250.677,00;
2. Piutang Asuransi/Perusahaan sebesar Rp100.422.743.537,00; dan
3. Piutang Klaim BPJS Kesehatan sebesar Rp870.283.791.579,00.

Rincian Piutang Perseorangan/Umum, Piutang Asuransi/Perusahaan, dan Piutang Klaim BPJS Kesehatan per satker pada Direktorat Jenderal Pelayanan Kesehatan pada **Lampiran 14**.

Atas Piutang Klaim BPJS Kesehatan sebesar Rp870.283.791.579,00 tersebut, masih terdapat klaim BPJS Kesehatan rumah sakit yang belum diverifikasi per 31 Desember 2021 antara lain terdapat pada RSUP dr. Hasan Sadikin, RSUP Surakarta dan RSAB Harapan Kita. Klaim yang belum diverifikasi tersebut merupakan klaim atas layanan

Tahun 2021 dan tahun sebelumnya yang sudah diajukan namun sampai dengan 31 Maret 2022 belum terbit BAHV dan pada beberapa kasus masih terdapat *dispute* sehingga masih dalam proses pengajuan ulang ke BPJS Kesehatan.

Dalam kegiatan penggabungan laporan keuangan BLU ke dalam laporan Keuangan Kementerian Kesehatan terdapat eliminasi terhadap akun Piutang dari Kegiatan Operasional BLU berupa piutang Klaim COVID-19 satker BLU yang pembayarannya bersumber dari entitas pemerintah pusat, dengan rincian untuk masing-masing eselon I disajikan sebagai berikut:

Tabel 74
Rincian Piutang dari Kegiatan Operasional BLU per Eselon I

(dalam rupiah)

Eselon I	Per 31 Desember 2021	Per 31 Desember 2020	Kenaikan/ (Penurunan) %
Ditjen Yankes	2.145.801.189.166	1.938.728.931.835	10,68
BPPSDM Kesehatan	1.396.476.212	1.630.483.548	(14,35)
Konsolidasi Kementerian Kesehatan	(762.348.294.620)	-	-
Jumlah	1.384.849.370.758	1.940.359.415.383	(28,63)

Rincian Piutang dari Kegiatan Operasional BLU per jenis menurut Eselon I dan per jenis per satker pada **Lampiran 15.a dan 15.b**.

*Penyisihan
Piutang Tidak
Tertagih -
Piutang dari
Kegiatan
Operasional
BLU*

C.14 Penyisihan Piutang Tidak Tertagih - Piutang dari Kegiatan Operasional BLU

Penyisihan Piutang Tidak Tertagih - Piutang Operasional BLU merupakan estimasi atas ketidaktertagihan Piutang dari Kegiatan Operasional BLU yang ditentukan oleh kualitas piutang. Penyisihan Piutang Tak Tertagih - Piutang Operasional BLU per 31 Desember 2021 dan 31 Desember 2020 masing-masing sebesar (Rp430.285.439.444,00) dan (Rp427.315.416.131,00) yang merupakan estimasi atas ketidaktertagihan Piutang dari Kegiatan Operasional BLU yang ditentukan oleh kualitas masing-masing piutang. Penyisihan Piutang dari Kegiatan Operasional BLU disajikan sebagai berikut:

Tabel 75
**Rincian Penyisihan Piutang dari Kegiatan Operasional BLU
per 31 Desember 2021 dan 2020**

(dalam rupiah)

Uraian	Per 31 Desember 2021	Per 31 Desember 2020	Kenaikan/ (Penurunan) %
Penyisihan Piutang Tidak Tertagih - Piutang BLU Pelayanan Kesehatan	(430.198.175.108)	(427.282.160.033)	0,68
Penyisihan Piutang Tidak Tertagih - Piutang BLU Pelayanan Pendidikan	(36.906.256)	(33.088.693)	11,54
Penyisihan Piutang Tidak Tertagih - Piutang BLU yang Bersumber dari Entitas Pemerintah Pusat	(50.248.713)	(15.000)	334.891,42
Penyisihan Piutang Tidak Tertagih - Piutang dari Kegiatan Operasional Lainnya BLU	(109.367)	(152.405)	(28,24)
Jumlah	(430.285.439.444)	(427.315.416.131)	0,70

Rincian Penyisihan Piutang Tidak Tertagih Piutang dari Kegiatan Operasional BLU sesuai kualitas piutang sebagai berikut:

Tabel 76
Rincian Penyisihan Piutang Tidak Tertagih - Piutang dari Kegiatan Operasional BLU
sesuai Kualitas Masing-Masing Piutang Menurut Unit Eselon I

(dalam rupiah)

Eselon 1	Kualitas Piutang	Nilai Piutang	% Penyisihan	Jumlah Penyisihan
Ditjen Yankes	Lancar	1.635.340.114.889	0,50	8.176.700.574
	Kurang Lancar	87.236.848.875	10,00	8.723.684.888
	Diragukan	12.128.672.410	50,00	6.064.336.205
	Macet	411.095.552.994	100,00	411.095.552.994
BPPSDM Kesehatan	Lancar	1.286.751.200	0,50	6.433.756
	Kurang Lancar	81.600.000	10,00	8.160.000
	Diragukan	11.625.000	50,00	5.812.500
	Macet	16.500.000	100,00	16.500.000
Konsolidasi Kemenkes	Lancar	(762.348.294.620)	0,50	(3.811.741.473)
Jumlah		1.384.849.370.758		430.285.439.444

Penyisihan Piutang dari Kegiatan Operasional BLU untuk masing-masing eselon I sebagai berikut:

Tabel 77
Rincian Penyisihan Piutang dari Kegiatan Operasional BLU
Menurut Unit Eselon I

(dalam rupiah)

Eselon I	Per 31 Desember 2021	Per 31 Desember 2020	Kenaikan/ (Penurunan) %
Ditjen Yankes	(434.060.274.661)	(427.282.312.438)	1,59
BPPSDM Kesehatan	(36.906.256)	(33.103.693)	11,49
Konsolidasi Kemenkes	3.811.741.473	-	100
Jumlah	(430.285.439.444)	(427.315.416.131)	0,70

Rincian Penyisihan Piutang Tidak Tertagih – Piutang dari Kegiatan Operasional BLU menurut Eselon I dan kualitas piutang per jenis per satker pada **Lampiran 16.a s.d. 16.d.**

Piutang dari Kegiatan Non Operasional BLU

C.15 Piutang dari Kegiatan Non Operasional BLU

Piutang Kegiatan Non Operasional BLU merupakan hak tagih atau klaim terhadap pihak lain yang bukan berasal dari kegiatan pelayanan pokok satker BLU yang belum diselesaikan pada tanggal neraca per 31 Desember 2021 dan 2020 masing-masing sebesar Rp28.143.896.073,00 dan Rp34.388.509.619,00 dengan rincian sebagai berikut:

Tabel 78
Rincian Piutang dari Kegiatan Non Operasional BLU
per 31 Desember 2021 dan 2020

(dalam rupiah)

Uraian	Per 31 Desember 2021	Per 31 Desember 2020	Kenaikan/ (Penurunan) %
Piutang Sewa Tanah - BLU	591.900.300	560.506.437	5,60
Piutang Sewa Gedung - BLU	10.747.222	-	-
Piutang Sewa Ruang - BLU	4.915.985.010	4.647.606.937	5,77
Piutang BLU Lainnya dari Kegiatan Non Operasional	22.625.263.541	29.180.396.245	(22,46)
Jumlah	28.143.896.073	34.388.509.619	(18,16)

Piutang dari Kegiatan Non Operasional BLU per 31 Desember 2021 mengalami penurunan sebesar Rp6.244.613.546,00 atau 18,16% dari saldo per 31 Desember 2020.

Piutang BLU Lainnya dari Kegiatan Non Operasional sebesar Rp22.625.263.541,00 antara lain berupa piutang sewa lahan, piutang tagihan listrik dan air, serta piutang pendapatan pelatihan serta piutang pegawai.

Piutang dari Kegiatan Non Operasional BLU menurut eselon I sebagai berikut:

Tabel 79
Rincian Piutang dari Kegiatan Non Operasional BLU
Menurut Unit Eselon I

(dalam rupiah)

Eselon I	Per 31 Desember 2021	Per 31 Desember 2020	Kenaikan/ (Penurunan) %
Ditjen Yankes	27.832.331.983	34.149.709.619	(18,50)
BPPSDM Kesehatan	311.564.090	238.800.000	30,47
Jumlah	28.143.896.073	34.388.509.619	(18,16)

Rincian Piutang dari Kegiatan Non Operasional BLU per jenis menurut Eselon I dan per jenis per satker pada **Lampiran 17.a dan 17.b**.

*Penyisihan
Piutang Tidak
Tertagih -
Piutang dari
Kegiatan Non
Operasional
BLU*

C.16 Penyisihan Piutang Tidak Tertagih - Piutang dari Kegiatan Non Operasional BLU

Penyisihan Piutang Tak Tertagih - Piutang dari Kegiatan Non Operasional BLU merupakan estimasi atas ketidaktertagihan Piutang dari Kegiatan Non Operasional BLU yang ditentukan oleh kualitas masing-masing piutang per 31 Desember 2021 dan 2020 masing-masing sebesar (Rp13.958.139.345,00) dan (Rp10.971.791.036,00). Rincian Penyisihan Piutang Tidak Tertagih - Piutang dari Kegiatan Non Operasional BLU disajikan sebagai berikut:

Tabel 80
Rincian Penyisihan Piutang Tak Tertagih - Piutang dari Kegiatan Non Operasional BLU per 31 Desember 2021 dan 2020

(dalam rupiah)

Uraian	Per 31 Desember 2021	Per 31 Desember 2020	Kenaikan/ (Penurunan) %
Penyisihan Piutang Tidak Tertagih - Piutang Sewa Tanah BLU	(441.382.750)	(278.876.130)	58,27
Penyisihan Piutang Tidak Tertagih - Piutang Sewa Gedung BLU	(53.736)	-	100,00
Penyisihan Piutang Tidak Tertagih - Piutang Sewa Ruang BLU	(3.805.550.547)	(553.492.339)	587,55
Penyisihan Piutang Tidak Tertagih - Piutang dari Kegiatan Non Operasional Lainnya BLU	(9.711.152.312)	(10.139.422.567)	(4,22)
Jumlah	(13.958.139.345)	(10.971.791.036)	27,22

Penyisihan Piutang Tak Tertagih dari Kegiatan Non Operasional BLU menurut eselon I disajikan sebagai berikut.

Tabel 81
Rincian Penyisihan Piutang Tak Tertagih dari Kegiatan Non Operasional BLU
Menurut Unit Eselon I

(dalam rupiah)

Eselon I	Per 31 Desember 2021	Per 31 Desember 2020	Kenaikan/ (Penurunan) %
Ditjen Yankes	(13.956.581.525)	(10.970.597.036)	27,22
BPPSDM Kesehatan	(1.557.820)	(1.194.000)	30,47
Jumlah	(13.958.139.345)	(10.971.791.036)	27,22

Penyisihan Piutang Tidak Tertagih - Piutang dari Kegiatan Non Operasional BLU sesuai kualitas piutang sebagai berikut:

Tabel 82
Rincian Penyisihan Piutang Tidak Tertagih - Piutang dari Kegiatan Non Operasional BLU Sesuai Kualitas Masing-Masing Piutang per Eselon I

(dalam rupiah)

Eselon 1	Kualitas Piutang	Nilai Piutang	% Penyisihan	Jumlah Penyisihan
Ditjen Yankes	Lancar	12.702.682.156	0,50	63.513.411
	Kurang Lancar	670.224.194	10,00	67.022.419
	Diragukan	1.266.759.878	50,00	633.379.939
	Macet	13.192.665.755	100,00	13.192.665.755
BPPSDM Kesehatan	Lancar	311.564.090	0,50	1.557.820
Jumlah		28.143.896.073		13.958.139.345

Rincian Penyisihan Piutang Tidak Tertagih – Piutang dari Kegiatan Non Operasional BLU per jenis menurut Eselon I dan kualitas piutang per jenis per satker pada **Lampiran 18.a dan 18.b.**

Persediaan

C.17 Persediaan

Persediaan adalah aset lancar dalam bentuk barang atau perlengkapan yang dimaksudkan untuk mendukung kegiatan operasional pemerintah, dan/atau untuk dijual, dan/atau diserahkan dalam rangka pelayanan kepada masyarakat. Nilai Persediaan per 31 Desember 2021 dan 2020 masing-masing sebesar Rp26.613.307.662.376,00 dan Rp13.774.985.123.705,00 dengan rincian sebagai berikut:

Tabel 83
Rincian Persediaan per 31 Desember 2021 dan 2020

(dalam rupiah)

Uraian	Per 31 Desember 2021	Per 31 Desember 2020	Kenaikan/ (Penurunan) %
Barang Konsumsi	10.086.447.733.506	1.089.167.956.601	826,07
Bahan untuk Pemeliharaan	29.019.874.339	26.391.696.637	9,96
Suku Cadang	93.357.642.386	106.517.667.545	(12,35)
Peralatan dan Mesin untuk dijual atau diserahkan kepada Masyarakat	2.498.670.349.786	2.033.356.949.449	22,88
Aset Tetap Lainnya untuk diserahkan kepada Masyarakat	1.148.232.000	1.148.232.000	-
Aset Lain-Lain untuk diserahkan kepada Masyarakat	745.482.500	702.093.500	6,18
Barang Persediaan Lainnya untuk Dijual/Diserahkan ke Masyarakat	11.188.888.910.395	7.884.774.780.421	41,90
Bahan Baku	217.431.080.347	167.588.499.517	29,74
Persediaan untuk Tujuan Strategis/ Berjaga-jaga	3.210.848.636	3.556.580.248	(9,72)
Persediaan Lainnya	2.494.387.508.481	2.461.780.667.787	1,32
Jumlah	26.613.307.662.376	13.774.985.123.705	93,20

Saldo Persediaan per 31 Desember 2021 mengalami kenaikan sebesar Rp12.838.322.538.671,00 atau 93,20% dari saldo per 31 Desember 2020.

Penjelasan atas Persediaan per 31 Desember 2021 tersebut diantaranya sebagai berikut:

1. Persediaan Barang Konsumsi Sebesar Rp10.086.447.733.506,00

Persediaan barang konsumsi antara lain berupa vaksin COVID-19 yang bersumber dari hibah, paket hibah penanggulangan COVID-19, *Rapid Diagnostic Test* (RDT)/Antigen, obat program HIV dan Tuberkulosis serta *buffer stock* PMT Ibu Hamil dan Balita yang terdapat pada:

a. Direktorat Tata Kelola Obat Publik dan Perbekalan Kesehatan

- 1) Persediaan berupa vaksin COVID-19 yang bersumber dari hibah sebesar Rp7.165.140.866.732,00 dengan rincian sebagai berikut:
 - Persediaan vaksin COVID-19 yang masih tersimpan di gudang PT Bio Farma (Persero) karena belum ada alokasi dari Kementerian Kesehatan untuk dilakukan distribusi ke titik serah sejumlah 36.658.688 dosis dengan nilai sebesar Rp6.108.591.746.352,00; dan
 - Persediaan vaksin COVID-19 yang masih tersimpan di gudang dinkes provinsi/kabupaten/kota dan fasyankes pada 34 provinsi sejumlah 8.161.370 dosis dengan nilai sebesar Rp1.056.549.120.380,00.
- 2) Persediaan berupa paket hibah penanggulangan COVID-19 sebesar Rp606.847.449.600,00.

b. Direktorat Surveilans dan Karantina Kesehatan

Persediaan pada Direktorat Surveilans dan Karantina Kesehatan sebesar Rp611.006.833.813,00 diantaranya berupa persediaan RDT/antigen sebesar Rp493.254.947.800,00 yang sebagian sudah tidak dikuasai karena telah didistribusikan.

c. Direktorat Pencegahan dan Pengendalian Penyakit Menular Langsung

Persediaan Barang Konsumsi sebesar Rp537.018.192.738,00 diantaranya berupa obat HIV (seperti Tenofovir, Lamivudin, Efavirenz dan Nevirapin) dan Tuberkulosis (seperti OAT KDT KAT, Clofazimine dan Delamanid) serta *antigen test* yang sebagian sudah tidak dikuasai karena telah didistribusikan.

d. Direktorat Gizi Masyarakat

Persediaan pada Direktorat Gizi Masyarakat sebesar Rp105.431.565.846,00 yang antara lain berupa *buffer stock* PMT Ibu Hamil dan Balita sebesar Rp105.427.020.414,00 yang berada di gudang Direktorat Gizi Masyarakat.

e. Badan Penelitian dan Pengembangan Kesehatan

Persediaan barang konsumsi berupa *reagen* pemeriksaan COVID-19 yang antara lain berada pada:

- 1) Puslitbang Biomedis dan Teknologi Dasar Kesehatan senilai Rp8.904.556.276,00;
- 2) B2P2VRP Salatiga senilai Rp14.245.145.596,00;
- 3) Balai Litbangkes Papua senilai Rp9.940.195.266,00;
- 4) Balai Litbangkes Tanah Bumbu senilai Rp1.176.998.820,00; dan
- 5) Balai Litbangkes Aceh senilai Rp4.725.422.190,00.

2. Peralatan dan Mesin untuk Dijual/Diserahkan kepada Masyarakat Sebesar Rp2.498.670.349.786,00

Persediaan Peralatan dan Mesin untuk Dijual/Diserahkan kepada Masyarakat antara lain berupa persediaan perlengkapan penyimpanan vaksin serta peralatan laboratorium Tuberkulosis dan HIV, IVA *Kit*, krioterapi, ventilator dan peralatan dan mesin untuk rumah sakit darurat COVID-19 diantaranya terdapat pada:

a. Direktorat Pencegahan dan Pengendalian Penyakit Menular Langsung

Peralatan dan Mesin Untuk Dijual/Diserahkan kepada Masyarakat pada Direktorat Pencegahan dan Pengendalian Penyakit Menular Langsung sebesar Rp849.064.239.450,00 diantaranya berupa TCM/GaneXpert Machine, Mesin CD4, *Biosafety Cabinet* dan *Centrifuge* yang sebagian besar sudah tidak dikuasai karena telah didistribusikan.

b. Direktorat Surveilans dan Karantina Kesehatan

Peralatan dan Mesin Untuk Dijual/Diserahkan kepada Masyarakat pada Direktorat Surveilans dan Karantina Kesehatan sebesar Rp802.638.304.479,00 diantaranya berupa *vaccine refrigerator*, *cold box*, alat pemantau suhu, paket perlengkapan *cold chain* vaksinasi COVID-19 dan *vaccine carrier* yang sebagian besar sudah tidak dikuasai karena telah didistribusikan.

c. Direktorat Pencegahan dan Pengendalian Penyakit Tidak Menular

Peralatan dan Mesin Untuk Dijual/Diserahkan kepada Masyarakat pada Direktorat Pencegahan dan Pengendalian Penyakit Tidak Menular sebesar Rp110.457.821.598,00 diantaranya berupa IVA *Kit* sebesar Rp57.701.754.000,00 dan krioterapi sebesar Rp30.371.864.000,00 yang seluruhnya tidak dikuasai/ telah didistribusikan.

d. Direktorat Fasilitas Pelayanan Kesehatan

Peralatan dan Mesin Untuk Dijual/Diserahkan Kepada Masyarakat pada Direktorat Fasilitas Pelayanan Kesehatan sebesar Rp583.258.194.825,00 diantaranya berupa Vent-I Essential 3.5 Ventilator CPAP sebesar Rp17.080.000.000,00 yang masih berada di gudang penyedia dan persediaan berupa ambulans, *operating microscope* mata serta peralatan dan mesin untuk rumah sakit darurat COVID-19 (antara lain HFNC, *patient monitor* dan ventilator) yang sudah tidak dikuasai karena telah didistribusikan.

3. Persediaan Lainnya untuk Dijual/Diserahkan ke Masyarakat Rp11.188.888.910.395,00

Persediaan Lainnya untuk Dijual/Diserahkan ke Masyarakat antara lain berupa persediaan vaksin COVID-19 yang bersumber dari pengadaan, obat program dan vaksin reguler, PMT Ibu Hamil dan Balita, Lansia Kit dan Sanitarian Kit diantaranya terdapat pada:

a. Direktorat Tata Kelola Obat Publik dan Perbekalan Kesehatan

Persediaan Lainnya untuk Dijual/Diserahkan ke Masyarakat sebesar Rp6.451.458.630.007,00 terdiri dari:

- 1) Obat dan perbekalan kesehatan haji sebesar Rp5.244.295.989,00;
- 2) Obat program dan vaksin reguler sebesar Rp3.122.374.003.006,00;

3) Vaksin COVID-19 yang bersumber dari pengadaan sebesar Rp3.323.840.331.012,00 atau sejumlah 36.106.893 dosis yang tersimpan di gudang dinkes provinsi/kabupaten/kota dan fasyankes pada 34 provinsi.

b. Direktorat Pencegahan dan Pengendalian Penyakit Menular Langsung

Persediaan Lainnya untuk Dijual/Diserahkan ke Masyarakat sebesar Rp2.532.050.012.061,00 diantaranya terdiri dari Hepatitis-HBIG sebesar Rp265.968.575.000,00, cartridge TCM sebesar Rp456.369.453.261,00, reagen kualitatif COVID-19 sebesar Rp185.767.040.000,00 serta obat dan reagen pengujian penyakit menular yang sebagian besar sudah tidak dikuasai karena telah didistribusikan.

c. Direktorat Surveilans dan Karantina Kesehatan

Persediaan Lainnya untuk Dijual/Diserahkan ke Masyarakat sebesar Rp863.950.543.560,00 diantaranya terdiri dari vaksin reguler/program sebesar Rp552.539.213.660,00 serta VTM dan swab dacron sebesar Rp218.830.437.000,00 yang sebagian besar sudah tidak dikuasai karena telah didistribusikan.

d. Direktorat Gizi Masyarakat

Persediaan Lainnya untuk Dijual/Diserahkan ke Masyarakat sebesar Rp635.712.209.281,00 diantaranya merupakan PMT Ibu Hamil dan Balita sebesar Rp578.086.726.901,00, antropometri kit tahun 2019 sebesar Rp33.692.184.380,00 serta timbangan dan pengukur tinggi badan bayi yang sebagian besar sudah tidak dikuasai karena telah didistribusikan.

f. Direktorat Kesehatan Keluarga

Persediaan Lainnya untuk Dijual/Diserahkan ke Masyarakat sebesar Rp295.744.377.101,00 diantaranya terdiri dari Lansia Kit Tahun 2018, 2019 dan 2021 sebesar Rp72.139.769.405,00, Buku KIA sebesar Rp99.515.519.537,00 dan USG Kit sebesar Rp32.845.620.000,00 serta kit dan buku kesehatan keluarga lainnya yang sebagian besar sudah tidak dikuasai karena telah didistribusikan.

g. Direktorat Kesehatan Lingkungan

Persediaan Lainnya untuk Dijual/Diserahkan ke Masyarakat sebesar Rp100.564.692.984,00 diantaranya terdiri dari Sanitarian Kit Tahun 2018 dan 2019 sebesar Rp78.791.018.689,00, Kit Kesling sebesar Rp10.581.187.257,00 dan paket reagensia sebesar Rp5.362.709.198,00 yang sebagian besar sudah tidak dikuasai karena telah didistribusikan.

4. Persediaan Lainnya Sebesar Rp2.494.387.508.481,00

Persediaan Lainnya antara lain berupa persediaan farmasi dan bahan medis habis pakai, obat dan vaksin reguler/program dan reagen pengujian diantaranya terdapat pada:

a. Direktorat Jenderal Pelayanan Kesehatan

Persediaan berupa obat dan bahan medis habis pakai pada rumah sakit dan fasilitas pelayanan kesehatan vertikal.

b. Direktorat Jenderal Pencegahan dan Pengendalian Penyakit

Persediaan yang antara lain berupa obat dan vaksin reguler/program pada Direktorat Pencegahan dan Pengendalian Penyakit Menular Langsung dan Direktorat Surveilans dan Karantina Kesehatan serta persediaan vaksin meningitis yang berada pada satuan kerja Kantor Kesehatan Pelabuhan (KKP).

c. Badan Penelitian dan Pengembangan Kesehatan

Persediaan lainnya berupa persediaan untuk penelitian diantaranya pada Puslitbang Biomedis dan Teknologi Dasar Kesehatan senilai Rp12.828.875.959,00 dan Puslitbang Sumber Daya dan Pelayanan Kesehatan senilai Rp23.599.538.871,00.

Persediaan berdasarkan eselon I sebagai berikut:

Tabel 84
Persediaan Menurut Unit Eselon I

(dalam rupiah)

Eselon I	Per 31 Desember 2021	Per 31 Desember 2020	Kenaikan/ (Penurunan) %
Setjen	545.140.195.163	516.006.488.392	5,65
Itjen	222.570.020	176.210.257	26,31
Ditjen Kesmas	1.245.550.470.601	1.601.791.084.305	(22,24)
Ditjen Yankes	1.952.263.546.702	2.253.534.872.831	(13,37)
Ditjen P2P	7.475.586.210.533	6.594.931.782.319	13,35
Ditjen Farmalkes	15.270.336.999.635	2.750.753.374.661	455,13
Balitbangkes	79.317.602.463	20.149.864.742	293,64
BPPSDM Kesehatan	43.706.061.578	37.641.446.198	16,11
Konsolidasi Kemenkes	1.184.005.681	-	-
Jumlah	26.613.307.662.376	13.774.985.123.705	93,20

Rincian Persediaan per jenis menurut Eselon I dan per jenis per satker pada **Lampiran 19.a s.d. 19.k.**

Atas saldo Persediaan per 31 Desember 2021 sebesar Rp26.613.307.662.376,00 tersebut diantaranya sebesar Rp7.523.437.741.558,00 merupakan persediaan yang tidak dikuasai karena telah didistribusikan kepada masyarakat atau pemerintah daerah namun belum proses hibah, dalam proses persetujuan hibah dan dalam proses naskah hibah yang antara lain terdapat pada satker:

1. Direktorat Jenderal Kesehatan Masyarakat sebesar Rp1.130.405.591.445,00 dengan rincian sesuai tahun perolehan sebagai berikut:

Tabel 85
Rincian Nilai Persediaan yang Tidak Dikuasai Berdasarkan Tahun Perolehan pada Direktorat Jenderal Kesehatan Masyarakat

(dalam rupiah)

Tahun Perolehan	Belum Proses Hibah	Proses Persetujuan Hibah	Proses Naskah Hibah	Jumlah Per Tahun
2016	32.179.143.712	-	-	32.179.143.712
2017	42.917.282.475	-	-	42.917.282.475
2018	154.276.702.904	-	-	154.276.702.904
2019	537.813.094.129	-	-	537.813.094.129
2020	194.022.339.069	-	-	194.022.339.069
2021	169.197.029.156	-	-	169.197.029.156
Jumlah	1.130.405.591.445	-	-	1.130.405.591.445

2. Direktorat Jenderal Pencegahan dan Pengendalian Penyakit sebesar Rp5.782.621.218.176,00 dengan rincian sesuai tahun perolehan sebagai berikut:

Tabel 86
Rincian Nilai Persediaan yang Tidak dikuasai Berdasarkan Tahun Perolehan
pada Direktorat Jenderal Pencegahan dan Pengendalian Penyakit

(dalam rupiah)

Tahun Perolehan	Belum Proses Hibah	Proses Persetujuan Hibah	Proses Naskah Hibah	Jumlah Per Tahun
2010	4.800.000	-	-	4.800.000
2011	972.000	-	-	972.000
2012	29.270.004.500	213.499.000	426.998.000	29.910.501.500
2013	48.342.900	-	-	48.342.900
2014	172.151.468	-	-	172.151.468
2015	2.329.754.658	24.174.000	45.007.000	2.398.935.658
2016	548.722.800.714	19.718.588.025	21.599.601.533	590.040.990.272
2017	777.418.354.946	5.022.198.131	4.302.626.828	786.743.179.905
2018	1.260.900.773.475	10.120.746.548	6.431.233.065	1.277.452.753.088
2019	377.485.311.796	2.232.184.382	2.239.842.772	381.957.338.950
2020	1.382.458.833.738	9.037.780.589	439.791.744	1.391.936.406.071
2021	1.319.416.228.089	2.538.618.275	-	1.321.954.846.364
Jumlah	5.698.228.328.284	48.907.788.950	35.485.100.942	5.782.621.218.176

3. Direktorat Jenderal Pelayanan Kesehatan yang antara lain terdapat pada:
- Direktorat Fasilitas Pelayanan Kesehatan sebesar Rp566.178.195.442,00 merupakan persediaan yang tidak dikuasai namun masih tercatat dalam neraca karena proses hibahnya belum selesai dengan rincian sesuai tahun perolehan yaitu:
 - Tahun 2016 sebesar Rp114.809.880.602,00;
 - Tahun 2018 sebesar Rp16.414.516.872,00;
 - Tahun 2019 sebesar Rp1.194.600.000,00;
 - Tahun 2020 sebesar Rp332.790.835.006,00; dan
 - Tahun 2021 sebesar Rp100.968.362.962,00.

Persediaan yang tidak dikuasai antara lain berupa ambulans, *operating microscope* mata, dan peralatan dan mesin untuk RS Darurat COVID-19 antara lain HFNC, *patient monitor*, dan ventilator.
 - Direktorat Pelayanan Kesehatan Primer berupa Peralatan dan Mesin untuk dijual atau diserahkan kepada masyarakat sebesar Rp1.606.972.545,00 merupakan persediaan yang tidak dikuasai namun masih tercatat dalam neraca karena proses hibahnya belum selesai. Barang tersebut merupakan barang hasil pengadaan tahun 2011 sampai tahun 2013 diantaranya berupa *Trial Lens Set* Merk/Type DR.Tajima/DTR-301A, Bidan Kit, Usila Kit, *Disposable Sputum* (Bidan Kit), benang, jarum jahit, *sputum*, *stick* glukosa, *stick cholesterol*, dan *stick* asam urat.
 - Direktorat Pelayanan Kesehatan Rujukan berupa Peralatan dan Mesin untuk dijual atau diserahkan kepada masyarakat sebesar Rp21.873.673.730,00 merupakan persediaan yang tidak dikuasai namun masih tercatat dalam neraca karena proses hibahnya belum selesai (proses persetujuan hibah ke eselon I). Barang tersebut merupakan peralatan *telemedicine* pengadaan Tahun 2016 s.d 2019 diantaranya berupa *Codonic Horizon Multimedia Dry Imager G1*, *Fire CR Flash 30*, *BTL Cardiopoint Telemedicine* EKG, PC Perangkat *Telemedicine*, CR Perlengkapan *Telemedicine*, EKG Perlengkapan *Telemedicine*, Printer *Telemedicine*, CR Perlengkapan *Telemedicine*, laptop, PC, dan Vita CR serta hibah USAID Tahun 2021 berupa *bedside* monitor dan *X-ray mobile*.

4. Pusat Krisis Kesehatan diantaranya sebesar Rp20.752.090.220,00 yang terdiri dari persediaan yang diperoleh tahun 2020 sebesar Rp20.708.553.320,00 dan tahun 2021 sebesar Rp43.536.900,00. Persediaan yang tidak dikuasai tersebut antara lain terdiri dari APD, masker dan *portable* ventilator.

Selain itu, terdapat nilai Persediaan sebesar Rp211.204.210.412,00 dalam kondisi rusak atau usang yang sudah tidak tercatat pada persediaan dalam neraca. Rincian Daftar Barang Persediaan Rusak dan Usang per Eselon I sebagai berikut:

Tabel 87
Persediaan Rusak dan Usang Menurut Unit Eselon I

(dalam rupiah)

Eselon I	Kondisi Rusak	Kondisi Usang
Setjen	-	1.584.632.250
Ditjen Kesmas	1.011.362.127	294.722.685
Ditjen Yankes	2.114.248.156	21.057.890.029
Ditjen P2P	43.494.546.654	10.606.339.898
Ditjen Farmalkes	-	131.031.578.481
Balitbangkes	-	8.890.132
BPPSDM Kesehatan	-	-
Jumlah	46.620.156.937	164.584.053.475

Nilai barang persediaan dalam kondisi rusak dan usang pada Direktorat Jenderal Kefarmasian dan Alat Kesehatan sebesar Rp131.031.578.481,00 antara lain terdiri dari:

1. Vaksin COVID-19 yang bersumber dari pengadaan pada dinas kesehatan provinsi/kabupaten/kota dan fasyankes pada 34 provinsi sejumlah 686.448 dosis dengan nilai sebesar Rp75.458.660.220,00;
2. Vaksin COVID-19 yang bersumber dari penerimaan hibah pada dinas kesehatan provinsi/kabupaten/kota dan fasyankes pada 34 provinsi sejumlah 831.175 dosis sebesar Rp55.057.598.858,00; dan
3. Obat di Instalasi Farmasi Pusat (IFP) di Direktorat Tata Kelola Obat Publik dan Perbekalan Kesehatan sebesar Rp515.319.403,00.

Aset Tetap

ASET TETAP

Aset Tetap per 31 Desember 2021 dan 2020 masing-masing sebesar Rp91.892.157.318.809,00 dan Rp91.901.457.018.240,00. Rincian Aset Tetap per 31 Desember 2021 dan 2020 disajikan sebagai berikut:

Tabel 88
Rincian Aset Tetap (BMN) Per 31 Desember 2021 dan 2020

(dalam rupiah)

Uraian	Per 31 Desember 2021	Per 31 Desember 2020	Kenaikan/ (Penurunan) %
Tanah	66.433.731.551.886	66.279.951.211.967	0,23
Peralatan dan Mesin	27.978.955.466.851	26.416.281.114.199	5,92
Gedung dan Bangunan	18.742.766.621.556	17.440.281.915.979	7,47
Jalan, Irigasi dan Jaringan	627.993.556.373	619.362.519.947	1,39
Aset Tetap Lainnya	183.759.771.489	181.805.819.145	1,07
Konstruksi Dalam Pengerjaan	1.519.745.412.655	1.943.703.629.795	(21,81)
Akumulasi Penyusutan	(23.594.795.062.001)	(20.979.929.192.792)	12,46
Jumlah	91.892.157.318.809	91.901.457.018.240	(0,01)

Saldo Aset Tetap per 31 Desember 2021 mengalami penurunan sebesar 0,01% dari saldo Tahun 2020 atau sebesar Rp9.299.699.431,00. Secara rinci saldo masing-masing akun Aset Tetap per 31 Desember 2021 dan 2020 sebagai berikut.

Tanah

C.18 Tanah

Aset Tetap Tanah per 31 Desember 2021 dan 2020 masing-masing sebesar Rp66.433.731.551.886,00 dan Rp66.279.951.211.967,00. Rincian Aset Tetap Tanah per 31 Desember 2021 dan 2020 menurut eselon I sebagai berikut:

Tabel 89
Tanah per 31 Desember 2021 dan 2020
Menurut Unit Eselon I

(dalam rupiah)

Uraian	Per 31 Desember 2021	Per 31 Desember 2020	Kenaikan/ (Penurunan) %
Setjen	4.074.849.125.290	4.065.129.125.290	0,24
Ditjen Kesmas	39.367.629.000	39.367.629.000	-
Ditjen Yankes	49.480.217.343.149	49.437.999.677.950	0,09
Ditjen P2P	703.243.439.008	703.316.699.008	(0,01)
Balitbangkes	1.263.371.691.700	1.263.371.691.700	-
BPPSDM Kesehatan	10.872.682.323.739	10.770.766.389.019	0,95
Jumlah	66.433.731.551.886	66.279.951.211.967	0,23

Saldo Aset Tetap Tanah per 31 Desember 2021 mengalami kenaikan sebesar Rp153.780.339.919,00 atau naik sebesar 0,23% dari saldo per 31 Desember 2020.

Rincian Mutasi Aset Tetap Tanah Kementerian Kesehatan tahun 2021 adalah sebagai berikut:

Tabel 90
Mutasi Tanah Tahun 2021

(dalam rupiah)

Saldo Awal	66.279.951.211.967
Mutasi Tambah	
Transfer Masuk	73.864.207.300
Hibah (Masuk)	19.672.805.800
Penyelesaian Pembangunan Dengan KDP	41.226.583.700
Reklasifikasi Masuk	2.043.913.000
Perolehan hasil Tindak Lanjut Normalisasi	784.905.000
Pengembangan Nilai Aset	106.354.420
Koreksi Pencatatan Nilai/Kuantitas	105.768.567.999
Jumlah Mutasi Tambah	243.467.337.219
Mutasi Kurang	
Transfer Keluar	(73.864.207.300)
Hibah (Keluar)	(13.709.263.000)
Reklasifikasi Keluar	(2.043.913.000)
Koreksi Pencatatan	(69.614.000)
Jumlah Mutasi Kurang	(89.686.997.300)
Saldo Akhir	66.433.731.551.886

Penjelasan mutasi Aset Tetap Tanah antara lain sebagai berikut.

1. Mutasi tambah berupa koreksi pencatatan nilai/kuantitas sebesar Rp105.768.567.999,00 diantaranya sebesar Rp99.766.007.000,00 terjadi pada Sekretariat Jenderal dan Badan Pengembangan dan Pemberdayaan Sumber Daya Manusia Kesehatan. Penjelasan koreksi pencatatan nilai/kuantitas senilai Rp99.766.007.000,00 sebagai berikut:
 - a. Pencatatan Tanah pada Sekretariat Jenderal senilai Rp9.720.000.000,00 berupa Tanah Bangunan Rumah Sakit di RSUD H. Andi Sulthan Daeng Radja Kab. Bulukumba berdasarkan SHP Nomor 10 tanggal 7 Oktober 1985 dengan nama pemegang hak Departemen Kesehatan Republik Indonesia. Tanah tersebut dicatat terlebih dahulu pada Sekretariat Jenderal sebelum dilakukan hibah kepada Pemerintah Kabupaten Bulukumba.
 - b. Pencatatan Tanah pada Politeknik Kesehatan Jakarta III sebesar Rp69.908.867.000,00 berupa tanah yang sertifikat baru dikeluarkan pada Tahun 2021 atas nama Pemerintah Indonesia.
 - c. Pencatatan Tanah pada Politeknik Kesehatan Bandung sebesar Rp20.137.140.000,00 berupa pencatatan tanah hasil revaluasi aset Tahun 2021.
2. Penyelesaian pembangunan dengan KDP berupa tanah merupakan pembelian tanah dengan metode pembayaran menggunakan termin dan telah lunas pada Tahun 2021. Hal tersebut terjadi pada BPFK Makassar yang digunakan sebagai Kantor UPF-PFK (Unit Pelayanan Fungsional-Pengamanan Fasilitas Kesehatan) Papua seluas 380 m² dan sebesar Rp7.512.522.800,00 dan RS Kanker Dharmais Jakarta berupa tanah sebagai lahan parkir seluas 1.675 m² sebesar Rp33.714.060.900,00.

3. Hibah (Masuk) berupa tanah sebesar Rp19.672.805.800,00 diantaranya sebesar Rp9.050.589.800,00 merupakan peralihan satker Perguruan Tinggi Kesehatan Daerah Tahun 2018 yang baru tercatat pada Tahun 2021 pada Politeknik Kesehatan Medan, Politeknik Kesehatan Pontianak dan Politeknik Kesehatan Palu.

Rincian Aset Tetap Tanah per satker pada **Lampiran 20**.

*Peralatan dan
Mesin*

C.19 Peralatan dan Mesin

Aset Tetap Peralatan dan Mesin per 31 Desember 2021 dan 2020 masing-masing sebesar Rp27.978.955.466.851,00 dan Rp26.416.281.114.199,00. Rincian Aset Tetap Peralatan dan Mesin per 31 Desember 2021 dan 2020 menurut eselon I sebagai berikut:

Tabel 91
Peralatan dan Mesin per 31 Desember 2021 dan 2020
Menurut Unit Eselon I

(dalam rupiah)

Uraian	Per 31 Desember 2021	Per 31 Desember 2020	Kenaikan/ (Penurunan) %
Setjen	755.507.884.895	747.139.806.473	1,12
Itjen	24.265.263.113	23.814.244.043	1,89
Ditjen Kesmas	256.095.324.977	272.557.269.651	(6,04)
Ditjen Yankes	20.642.607.054.096	19.376.921.822.466	6,53
Ditjen P2P	2.160.783.497.537	2.206.902.520.887	(2,09)
Ditjen Farmalkes	49.417.187.738	48.297.566.385	2,32
Balitbangkes	668.368.241.967	628.115.089.777	6,41
BPPSDM Kesehatan	3.421.911.012.528	3.112.532.794.517	9,94
Jumlah	27.978.955.466.851	26.416.281.114.199	5,92

Saldo Aset Tetap Peralatan dan Mesin per 31 Desember 2021 mengalami kenaikan sebesar Rp1.562.674.352.652,00 atau naik sebesar 5,92% dari saldo per 31 Desember 2020.

Mutasi Aset Tetap Peralatan dan Mesin Kementerian Kesehatan Tahun 2021 adalah sebagai berikut:

Tabel 92
Mutasi Peralatan dan Mesin Tahun 2021

(dalam rupiah)

Saldo Awal	26.416.281.114.199
Mutasi Tambah	
Pembelian	1.746.266.752.949
Transfer Masuk	630.021.182.120
Hibah (Masuk)	129.621.141.107
Penyelesaian Pembangunan Dengan KDP	136.137.756.391
Reklasifikasi Masuk	481.197.580.532
Perolehan Lainnya	389.646.900
Reklasifikasi Dari Aset Lainnya ke Aset Tetap	102.109.144.727
Perolehan hasil Tindak Lanjut Normalisasi	11.968.226.021
Perolehan Reklasifikasi Dari Intra ke Ekstra/Sebaliknya	60.043.000
Pengembangan Nilai Aset	8.281.623.654
Jumlah Mutasi Tambah	3.246.053.097.401

Mutasi Kurang	
Reklasifikasi Dari Aset Tetap ke Aset Lainnya	(858.265.965.815)
Koreksi Pencatatan Nilai/Kuantitas	(15.711.080.056)
Penghapusan	(26.045.211.379)
Transfer Keluar	(298.859.862.870)
Hibah (Keluar)	(126.896.592.018)
Reklasifikasi Keluar	(353.195.028.091)
Koreksi Pencatatan	(4.132.163.755)
Usulan Barang Rusak Berat ke Pengelola	(231.552.130)
Usulan Barang Hilang ke Pengelola	(41.288.635)
Jumlah Mutasi Kurang	(1.683.378.744.749)
Saldo Akhir	27.978.955.466.851

Mutasi masuk Hibah (Masuk) paling besar terdapat pada RSUP Sanglah Denpasar sebesar Rp40.145.130.700,00 diantaranya alat kedokteran/kesehatan, ATK, dan alat laboratorium.

Mutasi Transfer (Masuk) paling besar terdapat pada RSUP dr. J. Leimena Ambon sebesar Rp522.428.921.431,00 antara lain berupa alat kesehatan.

Rincian Aset Tetap Peralatan dan Mesin per satker pada **Lampiran 21**.

Gedung dan Bangunan

C.20 Gedung dan Bangunan

Aset Tetap Gedung dan Bangunan per 31 Desember 2021 dan 2020 adalah Rp18.742.766.621.556,00 dan Rp17.440.281.915.979,00. Rincian Aset Tetap Gedung dan Bangunan per 31 Desember 2021 dan 2020 menurut eselon I sebagai berikut:

Tabel 93
Gedung dan Bangunan per 31 Desember 2021 dan 2020
Menurut Unit Eselon I

(dalam rupiah)

Uraian	Per 31 Desember 2021	Per 31 Desember 2020	Kenaikan/ (Penurunan) %
Setjen	787.054.188.797	781.559.270.709	0,70
Ditjen Kesmas	57.156.027.269	56.710.779.389	0,79
Ditjen Yankes	11.853.181.314.101	10.768.446.246.493	10,07
Ditjen P2P	851.611.245.771	853.235.498.477	(0,19)
Balitbangkes	477.316.075.410	439.926.647.669	8,50
BPPSDM Kesehatan	4.716.447.770.208	4.540.403.473.242	3,88
Jumlah	18.742.766.621.556	17.440.281.915.979	7,47

Saldo Aset Tetap Gedung dan Bangunan per 31 Desember 2021 mengalami kenaikan sebesar Rp1.302.484.705.577,00 atau naik sebesar 7,47% dari saldo per 31 Desember 2020.

Mutasi Aset Tetap Gedung dan Bangunan Kementerian Kesehatan Tahun 2021 adalah sebagai berikut:

Tabel 94
Mutasi Gedung dan Bangunan Tahun 2021

(dalam rupiah)

Saldo Awal	17.440.281.915.979
Mutasi Tambah	
Pembelian	1.795.996.783
Transfer Masuk	517.764.792.324
Hibah (Masuk)	28.585.250.223
Penyelesaian Pembangunan Dengan KDP	1.285.628.223.759
Reklasifikasi Masuk	985.831.986.106
Penyelesaian Pembangunan Langsung	751.495.194
Pengembangan Nilai Aset	50.156.639.117
Penerimaan Aset Tetap Renovasi	1.882.244.268
Pengembangan Melalui KDP	259.386.161.441
Jumlah Mutasi Tambah	3.131.782.789.215
Mutasi Kurang	
Reklasifikasi Dari Aset Tetap ke Aset Lainnya	(170.650.160.200)
Koreksi Pencatatan Nilai/Kuantitas	(6.817.384.772)
Transaksi Normalisasi BMN	(143.324.145.094)
Penghapusan	(1.324.762.000)
Transfer Keluar	(443.155.807.410)
Hibah (Keluar)	(24.179.885.000)
Reklasifikasi Keluar	(1.037.662.409.162)
Koreksi Pencatatan	(2.183.530.000)
Jumlah Mutasi Kurang	(1.829.298.083.638)
Saldo Akhir	18.742.766.621.556

Mutasi tambah transfer masuk paling besar terjadi pada Direktorat Jenderal Pelayanan Kesehatan senilai Rp435.174.197.290,00 terdapat pada:

1. RS Paru dr. Ario Wirawan Salatiga berupa bangunan gedung senilai Rp1.312.255.000,00;
2. RSUP Dr. Mohammad Hoesin Palembang berupa bangunan gedung senilai Rp10.942.337.380,00;
3. RSUP Sanglah Denpasar berupa bangunan gedung senilai Rp387.737.000,00;
4. RSUP dr. J. Leimena Ambon berupa bangunan gedung senilai Rp422.347.784.910,00; dan
5. Balai Kesehatan Mata Masyarakat Ujung Pandang berupa Tugu Titik Kontrol senilai Rp184.083.000,00.

Mutasi kurang koreksi pencatatan sebesar Rp2.183.530.000,00 terdapat pada satker:

1. Pusat Pendidikan Sumber Daya Manusia Kesehatan sebesar Rp949.371.000,00 yang merupakan koreksi pencatatan rumah negara yang sudah tercatat oleh Kementerian PUPR; dan
2. BBTCLPP Yogyakarta sebesar Rp1.234.159.000,00 yang merupakan penggabungan bangunan Gedung kantor permanen yang dilakukan koreksi pencatatan pada NUP 3 dan koreksi pencatatan nilai/kuantitas di NUP 4.

Rincian Aset Tetap Gedung dan Bangunan per satker pada **Lampiran 22**.

Jalan, Irigasi,
dan Jaringan

C.21 Jalan, Irigasi dan Jaringan

Aset Tetap Jalan, Irigasi dan Jaringan per 31 Desember 2021 dan 2020 adalah masing-masing sebesar Rp627.993.556.373,00 dan Rp619.362.519.947,00. Rincian Aset Tetap Jalan, Irigasi dan Jaringan per 31 Desember 2021 dan 2020 menurut eselon I sebagai berikut:

Tabel 95
Jalan, Irigasi dan Jaringan per 31 Desember 2021 dan 2020
Menurut Unit Eselon I

(dalam rupiah)

Uraian	Per 31 Desember 2021	Per 31 Desember 2020	Kenaikan/ (Penurunan) %
Setjen	30.088.217.295	30.905.726.295	(2,65)
Ditjen Kesmas	123.206.000	123.206.000	-
Ditjen Yankes	464.241.198.899	458.218.356.164	1,31
Ditjen P2P	7.672.950.554	7.778.899.554	(1,36)
Balitbangkes	13.732.239.004	13.732.239.004	-
BPPSDM Kesehatan	112.135.744.621	108.604.092.930	3,25
Jumlah	627.993.556.373	619.362.519.947	1,39

Saldo Aset Tetap Jalan, Irigasi dan Jaringan per 31 Desember 2021 mengalami kenaikan sebesar Rp8.631.036.426,00 atau naik sebesar 1,39% dari saldo per 31 Desember 2020.

Mutasi Aset Tetap Jalan, Irigasi dan Jaringan Kementerian Kesehatan Tahun 2021 adalah sebagai berikut:

Tabel 96
Mutasi Jalan, Irigasi dan Jaringan Tahun 2021

(dalam rupiah)

Saldo Awal	619.362.519.947
Mutasi Tambah	
Pembelian	1.444.092.090
Transfer Masuk	26.904.525.171
Hibah (Masuk)	578.334.400
Penyelesaian Pembangunan Dengan KDP	7.601.107.197
Reklasifikasi Masuk	1.826.550.930
Penyelesaian Pembangunan Langsung	293.963.850
Koreksi barang Berlebih hasil Inventarisasi	51.660.000
Pengembangan Nilai Aset	3.071.790.630
Koreksi Pencatatan Nilai/Kuantitas	24.914.323
Pengembangan Melalui KDP	7.632.814.397
Jumlah Mutasi Tambah	49.429.752.988
Mutasi Kurang	
Reklasifikasi Dari Aset Tetap ke Aset Lainnya	(31.158.549.125)
Transaksi Normalisasi BMN	(2.707.219.676)
Hibah (Keluar)	(84.490.000)
Reklasifikasi Keluar	(6.834.707.761)
Koreksi Pencatatan	(13.750.000)
Jumlah Mutasi Kurang	(40.798.716.562)
Saldo Akhir	627.993.556.373

Mutasi tambah reklasifikasi masuk sebesar Rp1.826.550.930,00 diantaranya terdapat pada:

1. Badan Pengembangan dan Pemberdayaan Sumber Daya Manusia Kesehatan sebesar Rp1.229.686.524,00 berupa bangunan air dan jaringan pada Politeknik Kesehatan Kalimantan Timur; dan
2. Direktorat Jenderal Pelayanan Kesehatan berupa instalasi sebesar Rp385.826.100,00 pada RSUP dr. J. Leimena dan bangunan air sebesar Rp211.038.306,00 pada RSUP Surakarta.

Mutasi tambah transfer masuk sebesar Rp26.904.525.171,00 diantaranya terdapat pada:

1. Direktorat Jenderal Pencegahan dan Pengendalian Penyakit berupa instalasi sebesar Rp 1.969.790.511,00, jaringan sebesar Rp2.260.050.500,00, dan bangunan air sebesar Rp22.557.124.160,00 pada Sekretariat Direktorat Jenderal Pencegahan dan Pengendalian Penyakit;
2. Direktorat Jenderal Kesehatan Masyarakat berupa instalasi sebesar Rp 14.840.000,00, jaringan sebesar Rp6.550.000,00, dan bangunan air sebesar Rp390.000,00 pada Sekretariat Direktorat Jenderal Kesehatan Masyarakat; dan
3. Sekretariat Jenderal berupa jaringan sebesar Rp95.780.000,00 pada Biro Keuangan dan BMN.

Rincian Aset Tetap Jalan, Irigasi, dan Jaringan per satker pada **Lampiran 23**.

Aset Tetap Lainnya

C.22 Aset Tetap Lainnya

Aset Tetap Lainnya per 31 Desember 2021 dan 2020 adalah Rp183.759.771.489,00 dan Rp181.805.819.145,00. Aset Tetap Lainnya merupakan aset tetap yang tidak dapat dikelompokkan dalam tanah, peralatan dan mesin, gedung dan bangunan, jalan, irigasi dan jaringan. Rincian Aset Tetap Lainnya per 31 Desember 2021 dan 2020 menurut eselon I sebagai berikut:

Tabel 97
Aset Tetap Lainnya per 31 Desember 2021 dan 2020
Menurut Unit Eselon I

(dalam rupiah)

Uraian	Per 31 Desember 2021	Per 31 Desember 2020	Kenaikan/ (Penurunan) %
Setjen	1.218.741.380	1.271.831.280	(4,17)
Ditjen Kesmas	104.274.592	104.274.592	-
Ditjen Yankes	56.810.371.271	54.939.422.148	3,41
Ditjen P2P	20.803.295.070	24.975.115.170	(16,70)
Ditjen Farmalkes	431.837.600	431.837.600	-
Balitbangkes	7.798.658.969	7.589.801.720	2,75
BPPSDM Kesehatan	96.592.592.607	92.493.536.635	4,43
JUMLAH	183.759.771.489	181.805.819.145	1,07

Saldo Aset Tetap Lainnya per 31 Desember 2021 mengalami kenaikan sebesar Rp1.953.952.344,00 atau naik sebesar 1,07% dari saldo per 31 Desember 2020.

Mutasi Aset Tetap Lainnya Kementerian Kesehatan Tahun 2021 adalah sebagai berikut:

Tabel 98
Mutasi Aset Tetap Lainnya Tahun 2021

(dalam rupiah)

Saldo Awal	181.805.819.145
Mutasi Tambah	
Pembelian	6.058.091.469
Transfer Masuk	699.492.732
Hibah (Masuk)	1.185.690.780
Penyelesaian Pembangunan Dengan KDP	669.930.000
Reklasifikasi Masuk	799.115.340
Penyelesaian Pembangunan Langsung	552.266.795
Pengembangan Nilai Aset	233.398.249
Jumlah Mutasi Tambah	10.197.985.365
Mutasi Kurang	
Reklasifikasi Dari Aset Tetap ke Aset Lainnya	(377.135.905)
Transaksi Normalisasi BMN	(35.266.375)
Penghapusan	(2.196.000)
Transfer Keluar	(2.290.729.495)
Hibah (Keluar)	(4.515.626.100)
Reklasifikasi Keluar	(651.151.340)
Koreksi Pencatatan	(371.927.806)
Jumlah Mutasi Kurang	(8.244.033.021)
Saldo Akhir	183.759.771.489

Mutasi kurang hibah keluar senilai Rp4.515.626.100,00 terdapat pada:

1. BBTCLPP Yogyakarta berupa aset tetap dalam renovasi senilai Rp3.921.346.100,00.
2. Direktorat Pencegahan dan Pengendalian Penyakit Menular Langsung berupa aset tetap dalam renovasi senilai Rp594.280.000,00.

Rincian Aset Tetap Lainnya per satker pada **Lampiran 24**.

*Konstruksi
Dalam
Pengerjaan*

C.23 Konstruksi Dalam Pengerjaan

Aset Tetap Konstruksi Dalam Pengerjaan per 31 Desember 2021 dan 2020 masing-masing sebesar Rp1.519.745.412.655,00 dan Rp1.943.703.629.795,00. Rincian Aset Tetap Konstruksi Dalam Pengerjaan per 31 Desember 2021 dan 2020 menurut eselon I sebagai berikut:

Tabel 99
Konstruksi Dalam Pengerjaan per 31 Desember 2021 dan 2020
Menurut Unit Eselon I

(dalam rupiah)

Uraian	Per 31 Desember 2021	Per 31 Desember 2020	Kenaikan/ (Penurunan) %
Setjen	157.592.500	155.879.500	1,10
Itjen	179.735.000	98.505.000	82,46
Ditjen Yankes	1.198.286.881.213	1.731.911.408.359	(30,81)
Ditjen P2P	3.118.755.490	1.551.483.706	101,02
Balitbangkes	89.240.955.148	7.502.576.990	1.089,47
BPPSDM Kesehatan	228.761.493.304	202.483.776.240	12,98
Jumlah	1.519.745.412.655	1.943.703.629.795	(21,81)

Mutasi Aset Tetap Konstruksi Dalam Pengerjaan Kementerian Kesehatan Tahun 2021 adalah sebagai berikut:

Tabel 100
Mutasi Konstruksi Dalam Pengerjaan Tahun 2021

(dalam rupiah)

Saldo Awal	1.943.703.629.795
Mutasi Tambah	
Koreksi Pencatatan KDP	958.938.200
Perolehan/Penambahan KDP	139.682.812.394
Pengembangan KDP	1.273.438.147.525
Jumlah Mutasi Tambah	1.414.079.898.119
Mutasi Kurang	
Penyelesaian Pembangunan Dengan KDP	(1.471.263.601.047)
Pengembangan Melalui KDP	(267.018.975.838)
Koreksi Nilai KDP	(2.701.898.261)
Penghapusan/ Penghentian KDP	(1.888.354.942)
Hibah Keluar KDP	(95.165.285.171)
Jumlah Mutasi Kurang	(1.838.038.115.259)
Saldo Akhir	1.519.745.412.655

Mutasi tambah atas koreksi pencatatan KDP dikarenakan terdapat kesalahan pencatatan transaksi KDP yang semula merupakan pengembangan KDP seharusnya merupakan transaksi penambahan barang KDP.

Rincian Aset Tetap Konstruksi Dalam Pengerjaan per satker pada **Lampiran 25**.

*Akumulasi
Penyusutan
Aset Tetap*

C.24 Akumulasi Penyusutan Aset Tetap

Akumulasi Penyusutan Aset Tetap per 31 Desember 2021 dan 2020 masing-masing sebesar (Rp23.594.795.062.001,00) dan (Rp20.979.929.192.792,00). Akumulasi Penyusutan Aset Tetap merupakan kontra akun Aset Tetap yang disajikan berdasarkan pengakumulasian atas penyesuaian nilai sehubungan dengan penurunan kapasitas dan manfaat Aset Tetap selain untuk Tanah dan KDP.

Rincian akumulasi penyusutan per jenis Aset Tetap sebagai berikut:

Tabel 101
Rincian Akumulasi Penyusutan Aset Tetap per 31 Desember 2021

(dalam rupiah)

Aset Tetap	Nilai Perolehan	Akumulasi Penyusutan	Nilai Buku
Peralatan dan Mesin	27.978.955.466.851	(20.582.899.296.946)	7.396.056.169.905
Gedung dan Bangunan	18.742.766.621.556	(2.734.724.811.556)	16.008.041.810.000
Jalan, Irigasi dan Jaringan	627.993.556.373	(273.431.324.565)	354.562.231.808
Aset Tetap Lainnya	183.759.771.489	(3.739.628.934)	180.020.142.555
Jumlah	47.533.475.416.269	(23.594.795.062.001)	23.938.680.354.268

Rincian Akumulasi Penyusutan Aset Tetap per 31 Desember 2021 dan 2020 menurut eselon I sebagai berikut:

Tabel 102
Akumulasi Penyusutan Aset Tetap per 31 Desember 2021 dan 2020
Menurut Unit Eselon I

(dalam rupiah)

Uraian	Per 31 Desember 2021	Per 31 Desember 2020	Kenaikan/ (Penurunan) %
Setjen	(791.477.876.633)	(738.723.482.244)	7,14
Itjen	(20.571.561.225)	(19.736.729.792)	4,23
Ditjen Kesmas	(244.476.255.462)	(257.948.522.712)	(5,22)
Ditjen Yankes	(16.887.183.934.460)	(14.811.141.783.803)	14,02
Ditjen P2P	(1.723.604.101.804)	(1.668.070.234.722)	3,33
Ditjen Farmalkes	(36.657.979.347)	(35.439.927.298)	3,44
Balitbangkes	(557.623.043.128)	(493.811.556.068)	12,92
BPPSDM Kesehatan	(3.333.200.309.942)	(2.955.056.956.153)	12,80
Jumlah	(23.594.795.062.001)	(20.979.929.192.792)	12,46

Piutang
Jangka
Panjang**PIUTANG JANGKA PANJANG**

Piutang Jangka Panjang per 31 Desember 2021 dan 2020 masing-masing sebesar Rp6.758.266.587,00 dan Rp6.643.121.743,00. Rincian Piutang Jangka Panjang per 31 Desember 2021 dan 2020 sebagai berikut:

Tabel 103
Rincian Piutang Jangka Panjang per 31 Desember 2021 dan 2020

(dalam rupiah)

Uraian	Per 31 Desember 2021	Per 31 Desember 2020	Kenaikan/ (Penurunan) %
Piutang Tagihan Tuntutan Perbendaharaan/Tuntutan Ganti Rugi	6.749.062.266	6.757.070.008	(0,12)
Penyisihan Piutang Tidak Tertagih - Tagihan Tuntutan Perbendaharaan/ Tuntutan Ganti Rugi	(203.624.925)	(240.930.067)	(15,48)
TAGIHAN TUNTUTAN PERBEDAHARAAN/TUNTUTAN GANI RUGI (NETTO)	6.545.437.341	6.516.139.941	0,45
Piutang Tagihan Tuntutan Perbendaharaan/Tuntutan Ganti Rugi BLU	1.581.594.913	1.532.989.673	3,17
Penyisihan Piutang Tidak Tertagih - Tagihan Tuntutan Perbendaharaan/ Tuntutan Ganti Rugi BLU	(1.368.765.667)	(1.406.007.871)	(2,65)
TAGIHAN TUNTUTAN PERBEDAHARAAN/TUNTUTAN GANI RUGI BLU (NETTO)	212.829.246	126.981.802	67,61
Piutang Jangka Panjang lainnya	801.061.171	1.197.853.374	(33,13)
Penyisihan Piutang Tidak Tertagih- Piutang Jangka Panjang Lainnya	(801.061.171)	(1.197.853.374)	(33,13)
Jumlah	6.758.266.587	6.643.121.743	1,73

Rincian Piutang Piutang Jangka Panjang per jenis menurut Eselon I dan per jenis per satker pada **Lampiran 26.a dan 26.b**.

Saldo Piutang Jangka Panjang per 31 Desember 2021 mengalami kenaikan sebesar Rp115.144.844,00 atau naik sebesar 1,73% dari saldo per 31 Desember 2020.

Secara rinci saldo masing-masing akun Piutang Jangka Panjang sebagai berikut.

Piutang
Tagihan
TP/TGR**C.25 Piutang Tagihan Tuntutan Perbendaharaan/Tuntutan Ganti Rugi**

Piutang Tagihan Tuntutan Perbendaharaan/Tuntutan Ganti Rugi (TP/TGR) Kementerian Kesehatan per 31 Desember 2021 dan 2020 masing-masing sebesar Rp6.749.062.266,00 dan Rp6.757.070.008,00. Tagihan Tuntutan Perbendaharaan (TP) adalah tagihan kepada bendahara akibat kelalaiannya atau tindakannya yang melanggar hukum yang mengakibatkan kerugian negara. Sedangkan Tagihan Tuntutan Ganti Rugi (TGR) adalah tagihan kepada pegawai bukan bendahara untuk penggantian atas suatu kerugian yang diderita oleh negara karena kelalaiannya.

Saldo Piutang Tagihan TP/TGR per 31 Desember 2021 mengalami penurunan sebesar Rp8.007.742,00 atau turun sebesar 0,12% dari saldo per 31 Desember 2020. Rincian Piutang Tagihan TP/TGR per 31 Desember 2021 antara lain sebagai berikut:

- Saldo Piutang Tagihan TP/TGR dengan nilai terbesar terdapat pada satuan kerja Poltekkes Gorontalo sebesar Rp4.833.600.290,00 yang merupakan saldo Piutang Tagihan TP/TGR atas temuan audit pada Laporan Hasil Audit Dengan Tujuan Tertentu (LHADTT) Inspektorat Jenderal Kementerian Kesehatan Nomor PS.01.03/VI.2/2167/2017 tanggal 22 Mei 2017;
- Kenaikan Piutang Tagihan TP/TGR pada Poltekkes Padang merupakan piutang yang tidak dilakukan reklasifikasi ke Bagian Lancar Tagihan Lancar TP/TGR karena diyakini tidak akan ada pembayaran/pelunasan dalam kurun waktu 12 bulan setelah tanggal neraca; dan
- Kenaikan Piutang Tagihan TP/TGR terdapat pada Direktorat Jenderal Kesehatan Masyarakat pada Dinas Kesehatan Provinsi Jambi sebesar Rp20.345.000,00, Dinas Kesehatan Provinsi Bengkulu sebesar Rp222.279.400,00, dan Dinas Kesehatan Provinsi Banten sebesar Rp52.904.091,00 merupakan saldo Piutang Tagihan TP/TGR yang pada tahun 2020 dicatat pada Bagian Lancar Tagihan TP/TGR setelah dikurangi pembayaran pada tahun 2021.

Piutang Tagihan TP/TGR pada masing-masing eselon I sebagai berikut:

Tabel 104
Rincian Piutang Tagihan TP/TGR Menurut Eselon I
per 31 Desember 2021 dan 2020

(dalam rupiah)

Eselon I	Per 31 Desember 2021	Per 31 Desember 2020	Kenaikan/ (Penurunan) %
Setjen	467.141.039	689.811.512	(32,28)
Ditjen Kesmas	622.759.991	348.831.500	78,53
Ditjen Yankes	4.620.000	4.620.000	0,00
Ditjen P2P	599.060.450	790.598.450	(24,23)
BPPSDM Kesehatan	5.055.480.786	4.923.208.546	2,69
Jumlah	6.749.062.266	6.757.070.008	(0,12)

*Penyisihan
Piutang Tidak
Tertagih -
Tagihan
TP/TGR*

C.26 Penyisihan Piutang Tidak Tertagih - Tagihan Tuntutan Perbendaharaan/ Tuntutan Ganti Rugi

Penyisihan Piutang Tidak Tertagih - Tagihan Tuntutan Perbendaharaan/Tuntutan Ganti Rugi (TP/TGR) per 31 Desember 2021 dan 2020 masing-masing sebesar (Rp203.624.925,00) dan (Rp240.930.067,00). Penyisihan Piutang Tak Tertagih - Tagihan TP/TGR merupakan estimasi atas ketidaktertagihan TP/TGR dan Tagihan Penjualan Angsuran (TPA) yang ditentukan oleh kualitas masing-masing piutang.

Penyisihan Piutang Tidak Tertagih - Piutang Tagihan TP/TGR per eselon I sebagai berikut:

Tabel 105
Rincian Penyisihan Piutang Tidak Tertagih - Piutang Tagihan TP/TGR
Menurut Unit Eselon I

(dalam rupiah)

Eselon I	Per 31 Desember 2021	Per 31 Desember 2020	Kenaikan/ (Penurunan) %
Setjen	(71.591.740)	(67.755.093)	5,66
Ditjen Kesmas	(3.113.800)	(34.883.150)	(91,07)
Ditjen Yankes	(23.100)	(23.100)	0,00
Ditjen P2P	(103.618.881)	(113.652.681)	(8,83)
BPPSDM Kesehatan	(25.277.404)	(24.616.043)	2,69
Jumlah	(203.624.925)	(240.930.067)	(15,48)

Penyisihan Piutang Tidak Tertagih - Tagihan Tuntutan Perbendaharaan/Tuntutan Ganti Rugi sesuai kualitas masing-masing piutang per eselon I sebagai berikut:

Tabel 106
Penyisihan Piutang Tidak Tertagih - Piutang Tagihan TP/TGR
Sesuai Kualitas Piutang Menurut Eselon I

(dalam rupiah)

Eselon 1	Kualitas Piutang	Nilai Piutang	% Penyisihan	Jumlah Penyisihan
Setjen	Lancar	327.229.858	0,50	1.636.149
	Diragukan	139.911.181	50,00	69.955.591
Ditjen Kesmas	Lancar	622.759.991	0,50	3.113.800
Ditjen Yankes	Lancar	4.620.000	0,50	23.100
Ditjen P2P	Lancar	497.931.225	0,50	2.489.656
	Macet	101.129.225	100,00	101.129.225
BPPSDM Kesehatan	Lancar	5.055.480.786	0,50	25.277.404
Jumlah		6.749.062.266		203.624.925

Rincian Penyisihan Piutang Tidak Tertagih – Piutang Tagihan TP/TGR menurut Eselon I dan kualitas piutang per jenis per satker pada **Lampiran 27.a dan 27.b**.

*Piutang
Tagihan
TP/TGR BLU*

C.27 Piutang Tagihan Tuntutan Perbendaharaan/Tuntutan Ganti Rugi BLU

Piutang Tagihan Tuntutan Perbendaharaan/Tuntutan Ganti Rugi (TP/TGR) BLU per 31 Desember 2021 dan 2020 masing-masing sebesar Rp1.581.594.913,00 dan Rp1.532.989.673,00. Tuntutan Perbendaharaan (TP) BLU adalah tagihan kepada bendahara pada satuan kerja BLU akibat kelalaiannya atau tindakannya yang melanggar hukum yang mengakibatkan kerugian negara. Sedangkan Tuntutan Ganti Rugi (TGR) adalah tagihan kepada pegawai bukan bendahara pada satuan kerja BLU untuk penggantian atas suatu kerugian yang diderita oleh negara karena kelalaiannya.

Saldo Piutang Tagihan TP/TGR BLU per 31 Desember 2021 mengalami kenaikan sebesar Rp48.605.240,00 atau naik sebesar 3,17% dari saldo per 31 Desember 2020. Rincian Piutang Tagihan TP/TGR BLU per 31 Desember 2021 seluruhnya terdapat pada Direktorat Jenderal Pelayanan Kesehatan sebagai berikut:

Tabel 107
Rincian Piutang Tagihan TP/TGR BLU
per 31 Desember 2021 dan 2020

(dalam rupiah)

Satuan Kerja	Per 31 Desember 2021	Per 31 Desember 2020	Kenaikan/ (Penurunan) %
RS Stroke Nasional Bukittingi	-	7.354.000	(100,00)
Balai Besar Kesehatan Paru Masyarakat Bandung	1.349.696.173	1.365.176.173	(1,13)
RSUP Cipto Mangunkusumo	73.293.540	99.259.500	(26,16)
RSUP Fatmawati	140.605.200	-	-
RS Kusta Sitanala Tangerang	18.000.000	18.000.000	-
RSPi Prof. dr. Sulianti Saroso	-	43.200.000	(100,00)
Jumlah	1.581.594.913	1.532.989.673	3,17

Saldo Piutang Tagihan TP/TGR BLU terbesar terdapat pada Balai Besar Kesehatan Paru Masyarakat Bandung yang merupakan saldo Piutang Tagihan TP/TGR atas temuan Inspektorat Jenderal dalam LHADTT Nomor PS.02.02/VI.2/2191/2016 tanggal 29 Juli 2016.

*Penyisihan
Piutang Tidak
Tertagih -
Tagihan
TP/TGR BLU*

C.28 Penyisihan Piutang Tidak Tertagih - Tagihan Tuntutan Perbendaharaan/Tuntutan Ganti Rugi BLU

Nilai Penyisihan Piutang Tidak Tertagih-Tagihan Tuntutan Perbendaharaan/Tuntutan Ganti Rugi (TP/TGR) BLU per 31 Desember 2021 dan 2020 masing-masing sebesar (Rp1.368.765.667,00) dan (Rp1.406.007.871,00).

Rincian Penyisihan Piutang Tidak Tertagih - Tagihan Tuntutan Perbendaharaan/Tuntutan Ganti Rugi BLU sesuai kualitas masing-masing piutang per satker sebagai berikut:

Tabel 108
Penyisihan Piutang Tidak Tertagih - Piutang Tagihan TP/TGR
Sesuai Kualitas Piutang Menurut Satuan Kerja

(dalam rupiah)

Satuan Kerja	Kualitas Piutang	Nilai Piutang	% Penyisihan	Jumlah Penyisihan
Balai Besar Kesehatan Paru Masyarakat Bandung	Macet	1.349.696.173	100,00	1.349.696.173
RSUP Cipto Mangunkusumo	Lancar	73.293.540	0,50	366.468
RSUP Fatmawati	Lancar	140.605.200	0,50	703.026
RS Kusta Sitanala Tangerang	Macet	18.000.000	100,00	18.000.000
Jumlah		1.581.594.913		1.368.765.667

*Piutang
Jangka
Panjang
Lainnya*

C.29 Piutang Jangka Panjang Lainnya

Piutang Jangka Panjang Lainnya per 31 Desember 2021 dan 2020 masing-masing sebesar Rp801.061.171,00 dan Rp1.197.853.374,00. Saldo Piutang Jangka Panjang Lainnya per 31 Desember 2021 mengalami penurunan sebesar Rp396.792.203,00 atau turun sebesar 33,13% dari saldo per 31 Desember 2020.

Piutang Jangka Panjang Lainnya per 31 Desember 2021 sebesar Rp801.061.171,00 dapat dijelaskan sebagai berikut:

1. Piutang Jangka Panjang Lainnya pada Direktorat Jenderal Pelayanan Kesehatan terdapat pada RS Jantung dan Pembuluh Darah Harapan Kita yang merupakan denda keterlambatan atas pekerjaan yang tidak dilaksanakan oleh PT. Lince senilai Rp376.560.972,00 dan telah dilakukan pembayaran sebesar Rp100.000.000,00. Sementara sisa Piutang Jangka Panjang Lainnya sebesar Rp276.560.972,00 telah diserahkan ke PUPN.
2. Pada Direktorat Jenderal Pencegahan dan Pengendalian Penyakit sebesar Rp524.500.199,00 terdapat pada satker KKP Kelas I Denpasar sebesar Rp465.600.199,00 yang merupakan Piutang Layanan Pemeriksaan Kapal yang penagihannya sudah diserahkan pada KPKNL dan KKP Kelas II Probolinggo sebesar Rp58.900.000,00 yang merupakan tagihan penerbitan PHQC kapal ferry penyeberangan Ketapang-Gilimanuk selama Tahun 2018 dan 2019 (kategori piutang macet).

Piutang Jangka Panjang Lainnya pada masing-masing eselon I sebagai berikut:

Tabel 109
Rincian Piutang Jangka Panjang Lainnya
Menurut Unit Eselon I

(dalam rupiah)

Eselon I	Per 31 Desember 2021	Per 31 Desember 2020	Kenaikan/ (Penurunan) %
Ditjen Yankes	276.560.972	276.560.972	0,00
Ditjen P2P	524.500.199	921.292.402	(43,07)
Jumlah	801.061.171	1.197.853.374	(33,13)

*Penyisihan
Piutang Tidak
Tertagih-
Piutang
Jangka
Panjang
Lainnya*

C.30 Penyisihan Piutang Tidak Tertagih - Piutang Jangka Panjang Lainnya

Penyisihan Piutang Tidak Tertagih-Piutang Jangka Panjang Lainnya per 31 Desember 2021 dan 2020 masing-masing sebesar (Rp801.061.171,00) dan (Rp1.197.853.374,00). Rincian Penyisihan Piutang Tidak Tertagih - Piutang Jangka Panjang Lainnya sesuai kualitas masing-masing piutang per eselon I sebagai berikut:

Tabel 110
Penyisihan Piutang Tidak Tertagih - Piutang Jangka Panjang Lainnya
Sesuai Kualitas Piutang Menurut Eselon I

(dalam rupiah)

Satuan Kerja	Kualitas Piutang	Nilai Piutang	% Penyisihan	Jumlah Penyisihan
Ditjen Yankes	Macet	276.560.972	100,00	276.560.972
Ditjen P2P	Macet	524.500.199	100,00	524.500.199
Jumlah		801.061.171		801.061.171

Penyisihan Piutang Tidak Tertagih - Piutang Jangka Panjang Lainnya per eselon I sebagai berikut:

Tabel 111
Rincian Penyisihan Piutang Tidak Tertagih - Piutang Jangka Panjang Lainnya
Menurut Unit Eselon I

(dalam rupiah)

Eselon I	Per 31 Desember 2021	Per 31 Desember 2020	Kenaikan/ (Penurunan) %
Ditjen Yankes	(276.560.972)	(276.560.972)	0,00
Ditjen P2P	(524.500.199)	(921.292.402)	(43,07)
Jumlah	(801.061.171)	(1.197.853.374)	(33,13)

*Aset Lainnya***ASET LAINNYA**

Aset Lainnya per 31 Desember 2021 dan 2020 masing-masing sebesar Rp2.347.123.300.311,00 dan Rp2.925.730.000.508,00. Rincian Aset Lainnya per 31 Desember 2021 dan 2020 sebagai berikut:

Tabel 112
Rincian Aset Lainnya per 31 Desember 2021 dan 2020

(dalam rupiah)

Uraian	Per 31 Desember 2021	Per 31 Desember 2020	Kenaikan/ (Penurunan) %
Kemitraan Dengan Pihak Ketiga	2.121.420.000	2.121.420.000	0,00
Aset Tak Berwujud	313.336.268.428	288.163.095.465	8,74
Dana Yang Dibatasi Penggunaannya	6.899.598.380	6.493.942.194	6,25
Aset Lain-Lain	10.908.957.226.872	12.842.175.264.211	(15,05)
Akumulasi Penyusutan/Amortisasi Aset Lainnya	(8.884.191.213.369)	(10.213.223.721.362)	(13,01)
Jumlah	2.347.123.300.311	2.925.730.000.508	(19,78)

Saldo Aset Lainnya per 31 Desember 2021 mengalami penurunan sebesar Rp578.606.700.197,00 atau 19,78% dari saldo per 31 Desember 2020. Secara rinci saldo masing-masing akun Aset Lainnya sebagai berikut:

*Kemitraan
Dengan Pihak
Ketiga*

C.36 Kemitraan Dengan Pihak Ketiga

Kemitraan Dengan Pihak Ketiga per 31 Desember 2021 dan 2020 masing-masing sebesar Rp2.121.420.000,00 dan Rp2.121.420.000,00 seluruhnya terdapat pada Direktorat Pelayanan Kesehatan pada satker RSUP Dr. M. Hoesin Palembang.

Kemitraan Dengan Pihak Ketiga merupakan reklasifikasi gedung Hemodialisa menjadi aset kemitraan pada RSUP Dr. M. Hoesin Palembang dari PT Fresenius Medical Care Indonesia dan PT Sinar Roda Utama sebagai pihak ketiga dengan rincian sebagai berikut:

1. Kerjasama PT Fresenius Medical Care Indonesia dengan Kontrak Nomor HK.06.01/II/8612/2011 tanggal 1 Desember 2011, jangka waktu perjanjian lima tahun dengan metode bagi hasil proporsi pembagian pendapatan dengan proporsi 60% pihak ketiga dan 40% pihak rumah sakit.
2. Kerjasama PT Sinar Roda Utama dengan Kontrak Nomor HK.06.01/II/0045/2012 tanggal 2 Januari 2012, jangka waktu perjanjian awal lima tahun dengan metode bagi hasil proporsi pembagian pendapatan dengan proporsi 60% pihak ketiga dan 40% pihak rumah sakit. Sampai saat ini PT Sinar Roda Utama masih melanjutkan kerjasama dengan RSUP Dr. M. Hoesin Palembang, dengan Kontrak Nomor HK.05.01/XVII.1/5892/2018 tanggal 18 Juli 2018 jangka waktu perjanjian lima tahun dengan metode bagi hasil proporsi pembagian pendapatan dengan proporsi 62,60% pihak ketiga dan 37,40% pihak

rumah sakit.

Dalam perjanjian kerjasama, pihak ketiga berkewajiban menanggung seluruh biaya renovasi berat gedung Hemodialisa sesuai dengan desain bangunan yang disetujui pihak rumah sakit dan pihak rumah sakit berhak sepenuhnya atas kepemilikan gedung yang telah direnovasi oleh mitra kerjasama. Nilai aset Kemitraan Dengan Pihak Ketiga sebesar Rp2.121.420.000,00 merupakan nilai hasil revaluasi Gedung Hemodialisa berdasarkan Berita Acara Rekonsiliasi Hasil Inventarisasi dan Penilaian Nomor BAR-160/WKN.04/KNL.02/REVALUASI/2017 tanggal 14 November 2017.

Aset Tak Berwujud

C.32 Aset Tak Berwujud

Aset Tak Berwujud (ATB) per 31 Desember 2021 dan 2020 masing-masing sebesar Rp313.336.268.428,00 dan Rp288.163.095.465,00. Rincian Aset Tak Berwujud sebagai berikut:

Tabel 113
Rincian Aset Tak Berwujud per 31 Desember 2021 dan 2020

(dalam rupiah)

Uraian	Per 31 Desember 2021	Per 31 Desember 2020	Kenaikan/ (Penurunan) %
Hak Cipta	11.508.279.000	11.428.349.500	0,70
Paten	269.500.000	5.227.900.000	(94,84)
Software	288.245.606.087	260.038.063.264	10,85
Lisensi	9.107.149.808	8.018.318.668	13,58
Hasil Kajian/Penelitian	2.188.909.299	2.188.909.299	0,00
Aset Tak Berwujud Lainnya	2.016.824.234	1.261.554.734	59,87
Jumlah	313.336.268.428	288.163.095.465	8,74

Saldo Aset Tak Berwujud per 31 Desember 2021 mengalami kenaikan sebesar Rp25.173.172.963,00 atau 8,74% dari saldo per 31 Desember 2020. Mutasi Aset Tak Berwujud Kementerian Kesehatan Tahun 2021 sebagai berikut:

Tabel 114
Mutasi Aset Tak Berwujud Tahun 2021

(dalam rupiah)

Saldo Awal	288.163.095.465
Mutasi Tambah	
Koreksi pencatatan	857.280.000
Pembelian	18.600.304.829
Transfer Masuk	89.615.000
Hibah (Masuk)	310.775.431
Penyelesaian Pembangunan dengan KDP	1.530.112.000
Reklasifikasi Masuk	10.596.843.099
Perolehan Lainnya	13.200.000
Reklasifikasi dari Aset Lainnya ke Aset Tetap	91.784.000
Pengembangan Nilai Aset	8.748.471.580
Pengembangan Melalui KDP	98.500.000
Jumlah Mutasi Tambah	40.936.885.939
Mutasi Kurang	
Reklasifikasi Dari Aset Tetap ke Aset Lainnya	(3.173.079.658)
Transaksi Normalisasi BMN	(1.130.479.250)
Penghapusan	(24.442.000)
Transfer Keluar	(4.360.679.341)
Reklasifikasi Keluar	(7.075.032.727)
Jumlah Mutasi Kurang	(15.763.712.976)
Saldo Akhir	313.336.268.428

Penjelasan atas Aset Tak Berwujud antara lain sebagai berikut:

1. Koreksi pencatatan diantaranya merupakan koreksi atas tindak lanjut hasil pemeriksaan sebesar Rp765.540.000,00 pada Direktorat Kesehatan Lingkungan;
2. Mutasi software antara lain berupa pembelian software pada Pusat Data dan Informasi sebesar Rp6.338.287.010,00 dan transfer keluar pada Direktorat Pencegahan dan Pengendalian Penyakit Menular Langsung sebesar Rp4.277.829.341,00; dan
3. Aset Tak Berwujud Lainnya salah satunya pada Direktorat Kesehatan Lingkungan sebesar Rp1.217.240.000,00 yang terdiri dari pengembangan aplikasi KLB sebesar Rp66.000.000,00, pengembangan Aplikasi HSP sebesar Rp82.500.000,00, video SKAM RT sebesar Rp175.000.000,00, video EHRA sebesar Rp120.000.000,00 dan reklasifikasi server sebesar Rp773.740.000,00.

Aset Tak Berwujud untuk masing-masing eselon I sebagai berikut:

Tabel 115
Rincian Aset Tak Berwujud Menurut Unit Eselon I

(dalam rupiah)

Eselon I	Per 31 Desember 2021	Per 31 Desember 2020	Kenaikan/ (Penurunan) %
Setjen	69.830.925.714	60.153.400.754	16,09
Itjen	2.422.554.918	2.051.514.918	18,09
Ditjen Kesmas	5.176.196.514	1.883.964.014	174,75
Ditjen Yankes	133.601.846.054	127.601.267.692	4,70
Ditjen P2P	19.847.053.328	22.592.294.669	(12,15)
Ditjen Farmalkes	29.136.850.660	25.085.962.360	16,15
Balitbangkes	5.265.640.667	5.041.488.235	4,45
BPPSDM Kesehatan	48.055.200.573	43.753.202.823	9,83
Jumlah	313.336.268.428	288.163.095.465	8,74

Rincian Aset Tak Berwujud per jenis menurut Eselon I dan per jenis per satker pada **Lampiran 28.a dan 28.b.**

*Dana yang
Dibatasi
Penggunaannya*

C.33 Dana yang Dibatasi Penggunaannya

Dana yang Dibatasi Penggunaannya per 31 Desember 2021 dan 2020 masing-masing sebesar Rp6.899.598.380,00 dan Rp6.493.942.194,00 yang seluruhnya terdapat pada Direktorat Jenderal Pelayanan Kesehatan. Dana yang Dibatasi Penggunaannya merupakan sisa kelebihan saldo dana program Jaminan Kesehatan Masyarakat yang masih terdapat pada penyelenggara program. Rincian mutasi Dana yang Dibatasi Penggunaannya sebagai berikut:

Tabel 116
Rincian Dana yang Dibatasi Penggunaannya
per 31 Desember 2021 dan 2020

(dalam rupiah)

Uraian	Per 31 Desember 2021	Per 31 Desember 2020	Kenaikan/ (Penurunan) %
Jamkesmas Dasar	458.882.330	23.941.808	1.816,66
Jamkesmas Rujukan	6.440.716.050	6.470.000.386	(0,45)
Jumlah	6.899.598.380	6.493.942.194	6,25

Penurunan Dana yang Dibatasi Penggunaannya sebesar Rp29.284.336,00 pada Dana Jamkesmas Rujukan berasal dari:

1. Penyetoran RS Aida Laguboti Kota Pematang Siantar pada Tahun 2021 sebesar Rp6.000.000,00;
2. Penyetoran RSUD Bukit Kabupaten Lembata pada Tahun 2021 sebesar Rp23.803.143,00 dan koreksi angka minus sebesar Rp518.807,00.

Kenaikan Dana yang Dibatasi Penggunaannya sebesar Rp434.940.522,00 pada Saldo Dana Jamkesmas Pelayanan Dasar berasal dari koreksi angka minus yang sebelumnya masuk ke penjumlahan dana yang dibatasi penggunaannya. Rincian Dana yang Dibatasi Penggunaannya dari Jamkesmas Rujukan terdapat pada **Lampiran 29** dan rincian Dana yang Dibatasi Penggunaannya dari Jamkesmas Dasar terdapat pada **Lampiran 30**.

Atas sisa dana Jamkesmas tersebut, Sekretaris Direktorat Jenderal Pelayanan Kesehatan menerbitkan surat edaran untuk mempercepat pengembalian sisa dana yaitu Surat Edaran Nomor KU.03.05/9819/2020 tanggal 4 September 2020 tentang Pengembalian Dana Jamkesmas.

Aset Lain-Lain

C.34 Aset Lain-Lain

Aset Lain-lain per 31 Desember 2021 dan 2020 masing-masing sebesar Rp10.908.957.226.872,00 dan Rp12.842.175.264.211,00. Aset Lain-lain berupa Barang Milik Negara (BMN) yang berada dalam kondisi rusak berat dan tidak lagi digunakan dalam operasional Kementerian Kesehatan serta dalam proses penghapusan dari BMN. Rincian Aset Lain-Lain sebagai berikut:

Tabel 117
Rincian Aset Lain-Lain per 31 Desember 2021 dan 2020

(dalam rupiah)

Uraian	Per 31 Desember 2021	Per 31 Desember 2020	Kenaikan/ (Penurunan) %
Aset Lain-Lain	911.807.776	911.807.776	0,00
Aset Tetap yang Tidak Digunakan Dalam Operasi Pemerintahan	10.878.872.060.981	12.805.842.515.119	(15,05)
Aset Tak Berwujud yang tidak digunakan dalam Operasional Pemerintahan	29.173.358.115	35.420.941.316	(17,64)
Jumlah	10.908.957.226.872	12.842.175.264.211	(15,05)

Saldo Aset Lain-Lain per 31 Desember 2021 mengalami penurunan sebesar Rp1.933.218.037.339,00 atau turun sebesar 15,05% dari saldo per 31 Desember 2020. Penurunan saldo Aset Lain-Lain tersebut antara lain karena proses pemindahtanganan maupun penghapusan aset rusak.

Aset Lain-Lain sebesar Rp911.807.776,00 merupakan Aset Lain-Lain pada Direktorat Jenderal Pelayanan Kesehatan yang terdiri dari:

1. Saldo dana Gakin Tahun 2000/2001 sebesar Rp889.911.051,00 pada RSUP H. Adam Malik yang disita Kejaksaan; dan
2. Aset Lain-Lain berupa uang jaminan sebesar Rp21.896.725,00 karena adanya peraturan dari PT. Perusahaan Gas Negara (Persero), Tbk yang mewajibkan pelanggan paska bayar untuk menyediakan jaminan pembayaran baik dalam bentuk uang tunai dan /atau jaminan pembayaran dalam bentuk selain uang tunai.

Mutasi Aset Lain-Lain Kementerian Kesehatan tahun 2021 sebagai berikut:

Tabel 118
Mutasi Aset Lain-Lain Tahun 2021

(dalam rupiah)

Saldo Awal	12.842.175.264.211
Mutasi Tambah	
Reklasifikasi Dari Aset Tetap ke Aset Lainnya	1.063.624.890.703
Usulan Barang Hibah DK/TP (BMN yang dihentikan)	1.933.368.668.321
Jumlah Mutasi Tambah	2.996.993.559.024
Mutasi Kurang	
Reklasifikasi Dari Aset Lainnya ke Aset Tetap	(102.200.928.727)
Transaksi Normalisasi BMN (BMN Yang Dihentikan)	(114.516.186.808)
Penghapusan BMN yang Dihentikan	(422.873.061.109)
Hibah Keluar BMN yang Dihentikan	(3.787.889.068.785)
Usulan Barang Rusak Berat ke Pengelola - BMN yang Dihentikan	(34.962.767.583)
Transfer Keluar (BMN yang dihentikan)	(462.383.181.551)
Reklasifikasi Keluar (BMN yang dihentikan)	(7.965.000)
Koreksi Pencatatan (BMN yang dihentikan)	(5.378.436.800)
Jumlah Mutasi Kurang	(4.930.211.596.363)
Saldo Akhir	10.908.957.226.872

Aset Lain-Lain untuk masing-masing eselon I sebagai berikut:

Tabel 119
Rincian Aset Lain-Lain Menurut Unit Eselon I

(dalam rupiah)

Eselon I	Per 31 Desember 2021	Per 31 Desember 2020	Kenaikan/ (Penurunan) %
Setjen	229.054.407.793	241.198.951.261	(5,04)
Ditjen Kesmas	735.509.630.495	885.122.579.016	(16,90)
Ditjen Yankes	8.880.003.427.095	12.585.192.808.641	(29,44)
Ditjen P2P	1.398.833.200.418	1.420.732.171.235	(1,54)
Ditjen Farmalkes	1.538.269.442	3.031.598.522	(49,26)
Balitbangkes	4.592.823.381	6.418.825.193	(28,45)
BPPSDM Kesehatan	610.405.403.827	584.993.168.243	4,34
Konsolidasi Kemenkes	(950.979.935.579)	(2.884.514.837.900)	(67,03)
Jumlah	10.908.957.226.872	12.842.175.264.211	(15,05)

Rincian Aset Lain-Lain per jenis menurut Eselon I dan per jenis per satker pada Lampiran 31.a dan 31.b.

Saldo Aset Lain-lain per 31 Desember 2021 pada satker konsolidasi sebesar (Rp950.979.935.579,00) merupakan aset yang masih dalam proses pemindahtanganan kepada pemerintah daerah sehingga tidak disajikan lagi dalam Neraca Keuangan tetapi masih disajikan dalam Neraca BMN.

*Akumulasi
Penyusutan/
Amortisasi
Aset Lainnya*

C.35 Akumulasi Penyusutan/Amortisasi Aset Lainnya

Saldo Akumulasi Penyusutan/Amortisasi Aset Lainnya per 31 Desember 2021 dan 2020 adalah masing-masing sebesar (Rp8.884.191.213.369,00) dan (Rp10.213.223.721.362,00). Akumulasi Penyusutan/Amortisasi Aset Lainnya merupakan kontra akun Aset Lainnya yang disajikan berdasarkan pengakumulasian atas penyesuaian nilai sehubungan dengan penurunan kapasitas dan manfaat Aset Lainnya. Akumulasi Penyusutan/Amortisasi per jenis Aset Lainnya sebagai berikut:

Tabel 120
Rincian Akumulasi Penyusutan per Jenis Aset Lainnya
per 31 Desember 2021 dan 2020

(dalam rupiah)

Uraian	Per 31 Desember 2021	Per 31 Desember 2020	Kenaikan/ (Penurunan) %
Akumulasi Penyusutan Kemitraan dengan Pihak Ketiga	(763.711.200)	(593.997.600)	28,57
Akumulasi Penyusutan Aset Tetap yang Tidak Digunakan dalam Operasi Pemerintahan	(8.627.209.247.878)	(9.983.452.363.242)	(13,58)
Akumulasi Amortisasi Hak Cipta	(1.455.714.030)	(1.253.194.294)	16,16
Akumulasi Amortisasi Paten	(252.748.750)	(5.211.451.250)	(95,15)
Akumulasi Amortisasi Software	(241.080.287.310)	(204.600.056.550)	17,83
Akumulasi Amortisasi Lisensi	(4.243.509.825)	(3.373.100.333)	25,80
Akumulasi Amortisasi Aset Tak Berwujud Lainnya	(15.329.327)	(41.305.000)	(62,89)
Akumulasi Amortisasi Aset Tak Berwujud yang tidak digunakan dalam Operasional Pemerintahan	(9.170.665.049)	(14.698.253.093)	(37,61)
Jumlah	(8.884.191.213.369)	(10.213.223.721.362)	(13,01)

Akumulasi Penyusutan/Amortisasi Aset Lainnya untuk masing-masing eselon I sebagai berikut:

Tabel 121
Rincian Akumulasi Penyusutan Aset Lainnya
Menurut Unit Eselon I

(dalam rupiah)

Eselon I	Per 31 Desember 2021	Per 31 Desember 2020	Kenaikan/ (Penurunan) %
Setjen	(261.674.133.348)	(266.010.537.091)	(1,63)
Itjen	(1.860.130.754)	(1.458.790.964)	27,51
Ditjen Kesmas	(612.630.836.303)	(714.745.059.462)	(14,29)
Ditjen Yankes	(7.758.448.060.897)	(10.934.091.654.958)	(29,04)
Ditjen P2P	(545.605.114.773)	(552.291.917.201)	(1,21)
Ditjen Farmalkes	(26.580.733.090)	(24.006.011.832)	10,73
Balitbangkes	(8.961.089.696)	(10.381.863.792)	(13,69)
BPPSDM Kesehatan	(619.411.050.087)	(594.752.723.962)	4,15
Konsolidasi Kemenkes	950.979.935.579	2.884.514.837.900	(67,03)
Jumlah	(8.884.191.213.369)	(10.213.223.721.362)	(13,01)

Rincian Akumulasi Penyusutan Aset Lainnya per jenis menurut Eselon I dan per jenis per satker pada **Lampiran 32.a s.d. 32.d**.

*Kewajiban
Jangka
Pendek*

KEWAJIBAN JANGKA PENDEK

Kewajiban Jangka Pendek per 31 Desember 2021 dan 2020 masing-masing sebesar Rp20.934.355.280.657,00 dan Rp8.852.059.909.125,00. Rincian Kewajiban Jangka Pendek per 31 Desember 2021 dan 2020 sebagai berikut:

Tabel 122
Rincian Kewajiban Jangka Pendek
per 31 Desember 2021 dan 2020

(dalam rupiah)

Uraian	Per 31 Desember 2021	Per 31 Desember 2020	Kenaikan/ (Penurunan) %
Utang Kepada Pihak Ketiga	20.593.891.403.869	8.777.694.463.196	134,62
Utang Kepada Pihak Ketiga II	225.528.639.219	-	-
Pendapatan Diterima Dimuka	108.252.293.913	74.300.899.668	45,69
Uang Muka dari KPPN	6.142.097.533	61.991.806	9.807,92
Utang Jangka Pendek Lainnya	540.846.123	2.554.455	21.072,66
Jumlah	20.934.355.280.657	8.852.059.909.125	136,49

Saldo Kewajiban Jangka Pendek per 31 Desember 2021 mengalami kenaikan sebesar Rp12.082.295.371.532,00 atau 136,49% dari saldo per 31 Desember 2020. Secara rinci saldo masing-masing akun Kewajiban Jangka Pendek sebagai berikut.

*Utang
Kepada Pihak
Ketiga*

C.36 Utang Kepada Pihak Ketiga

Utang Kepada Pihak Ketiga per 31 Desember 2021 dan 2020 masing-masing sebesar Rp20.593.891.403.869,00 dan Rp8.777.694.463.196,00. Utang kepada Pihak Ketiga merupakan belanja yang masih harus dibayar dan merupakan kewajiban yang harus segera diselesaikan kepada pihak ketiga lainnya dalam waktu kurang dari 12 (dua belas) bulan. Pada Kementerian Kesehatan, Utang kepada Pihak Ketiga antara lain terdiri dari honor kegiatan yang belum dibagikan kepada pegawai, kekurangan gaji pegawai yang belum dibayar, belanja barang yang tagihannya belum dilunasi, belanja

modal yang masih harus dibayar dan dana pihak ketiga. Rincian Utang Kepada Pihak Ketiga sebagai berikut:

Tabel 123
Rincian Utang Kepada Pihak Ketiga
per 31 Desember 2021 dan 2020

(dalam rupiah)

Uraian	Per 31 Desember 2021	Per 31 Desember 2020	Kenaikan/ (Penurunan) %
Belanja Pegawai Yang Masih Harus Dibayar	20.935.907.562	107.022.639.754	(80,44)
Belanja Barang Yang Masih Harus Dibayar	19.446.222.097.603	6.668.376.051.088	191,62
Belanja Modal yang Masih Harus Dibayar	539.803.320	25.205.731.822	(97,86)
Utang Kepada Pihak Ketiga BLU	1.092.945.644.943	1.177.025.156.749	(7,14)
Utang Kepada Pihak Ketiga Lainnya	733.293.275	732.107.557.301	(99,90)
Dana Pihak Ketiga	5.404.159.909	12.633.012.889	(57,22)
Dana Kepada Pihak Ketiga Lainnya BLU	27.110.497.257	55.324.313.593	(51,00)
Jumlah	20.593.891.403.869	8.777.694.463.196	134,62

Saldo Utang Kepada Pihak Ketiga per 31 Desember 2021 mengalami kenaikan sebesar Rp11.816.196.940.673,00 atau naik sebesar 134,62% dari saldo per 31 Desember 2020 dengan nilai paling signifikan pada Belanja Barang yang Masih Harus Dibayar. Penjelasan atas Utang Kepada Pihak Ketiga antara lain sebagai berikut:

1. Belanja Barang Yang Masih Harus Dibayar sebesar Rp19.446.222.097.603,00 antara lain terdapat pada satker:

- a. Direktorat Pelayanan Kesehatan Rujukan berupa utang pembayaran klaim COVID-19. Pada Tahun 2021, Direktorat Pelayanan Kesehatan Rujukan sebagai penanggung jawab pembayaran klaim COVID-19 memiliki utang pembayaran klaim COVID-19 sebesar Rp20.105.076.620.143,00 kepada 1.894 rumah sakit yang telah memberikan pelayanan kepada pasien COVID-19. Utang tersebut diakui berdasarkan Berita Acara Hasil Verifikasi (BAHV) bulan pelayanan 2021 dengan status sesuai/layak bayar yang terbit sampai dengan 31 Maret 2022 namun belum/kurang dibayarkan oleh Direktorat Pelayanan Kesehatan Rujukan. BAHV tersebut merupakan hasil verifikasi BPJS Kesehatan dan hasil penyelesaian kasus *dispute* oleh TPKD Kementerian Kesehatan.

Dalam kegiatan penggabungan laporan keuangan BLU ke dalam laporan Keuangan Kementerian Kesehatan terdapat eliminasi terhadap akun Utang kepada Pihak Ketiga satker BLU berupa utang pembayaran klaim COVID-19 yang pembayarannya bersumber dari entitas pemerintah pusat. Atas utang pembayaran klaim COVID-19 sebesar Rp20.105.076.620.143,00 tersebut, dilakukan eliminasi pada Direktorat Pelayanan Kesehatan Rujukan sebesar Rp762.348.294.620,00, sehingga nilai utang pembayaran klaim COVID-19 setelah eliminasi adalah sebesar Rp19.342.728.325.523,00. Rincian utang pembayaran klaim COVID-19 pada **Lampiran 33.a**.

Selain itu, Kementerian Kesehatan memiliki kewajiban kontinjensi sebesar Rp3.845.134.493.361,00 yang terdiri atas:

- 1) Klaim bulan pelayanan 2021 yang dinyatakan *pending* oleh BPJS Kesehatan namun sampai dengan 31 Maret 2022 belum diajukan kembali oleh rumah sakit atau belum selesai diverifikasi kembali oleh BPJS Kesehatan sebesar Rp821.377.004.040,00. Rincian klaim COVID-19 2021 dengan status *pending* pada **Lampiran 33.b**;
 - 2) Klaim bulan pelayanan 2021 yang dinyatakan *dispute* oleh BPJS Kesehatan namun sampai dengan 31 Maret 2022 belum terdapat hasil penyelesaian kasus *dispute* oleh TPKD Kementerian Kesehatan sebesar Rp3.023.757.489.321,00. Rincian klaim COVID-19 *dispute* 2021 yang belum selesai pada **Lampiran 33.c**.
- b. Direktorat Tata Kelola Obat Publik dan Perbekalan Kesehatan di antaranya sebesar Rp20.322.972.205,00 merupakan biaya distribusi vaksin COVID-19 penerimaan hibah yang belum dibayar karena Keputusan Menteri Kesehatan terkait penetapan harga baru terbit bulan Februari 2022;
 - c. Sekretariat Badan Pengembangan dan Pemberdayaan Sumber Daya Manusia Kesehatan di antaranya sebesar Rp66.660.528.582,00 merupakan nilai tunggakan insentif tenaga kesehatan yang disetujui untuk dibayar berdasarkan hasil reviu BPKP berdasarkan Surat Badan Pengawasan Keuangan dan Pembangunan (BPKP) Nomor SPM-77/D2/03/2022 tanggal 16 Maret 2022 dan Nomor PE.12/SP-97/D2/03/2022 tanggal 12 April 2022.
2. Utang Kepada Pihak Ketiga BLU sebesar Rp1.092.945.644.943,00 antara lain terdapat pada satker:
 - a. RSUP dr. Cipto Mangunkusumo sebesar Rp553.999.119.471,00 yang sebagian besar merupakan utang pembelian persediaan farmasi;
 - b. RS Jantung dan Pembuluh Darah Harapan Kita sebesar Rp97.832.975.501,00 yang diantaranya sebesar Rp54.291.526.910,00 merupakan utang belanja modal dan Rp22.298.187.336,00 merupakan utang retensi kepada PT KSO-AG; dan
 - c. RSUP dr Wahidin Sudirohusodo sebesar Rp62.455.245.384,00, RSUP dr. H. Adam Malik sebesar Rp61.724.614.574,00, RSUP Prof. dr. R.D Kandou sebesar Rp60.061.010.784,00 dan RSUP dr. Hasan Sadikin sebesar Rp40.786.318.602,00 yang antara lain terdiri dari utang remunerasi, utang belanja persediaan farmasi, utang belanja persediaan bahan habis pakai, utang belanja pemeliharaan dan utang langganan daya.
 3. Dana Kepada Pihak Ketiga Lainnya BLU sebesar Rp27.110.497.257,00 terutama merupakan uang muka pasien di rumah sakit.

Utang Kepada Pihak Ketiga pada masing-masing eselon I sebagai berikut:

Tabel 124
Rincian Utang Kepada Pihak Ketiga
Menurut Unit Eselon I

(dalam rupiah)

Eselon I	Per 31 Desember 2021	Per 31 Desember 2020	Kenaikan/ (Penurunan) %
Setjen	-	9.511.574.037	(100,00)
Ditjen Kesmas	16.712.987	13.318.043	25,49
Ditjen Yankes	21.254.042.347.737	8.005.624.558.217	165,49
Ditjen P2P	2.070.135.561	167.117.657.159	(98,76)
Ditjen Farmalkes	20.461.784.205	127.171.482	15.989,92
Balitbangkes	714.601.620	2.844.708.130	(74,88)
BPPSDM Kesehatan	78.934.116.379	592.455.476.128	(86,68)
Konsolidasi Kemenkes	(762.348.294.620)	-	-
Jumlah	20.593.891.403.869	8.777.694.463.196	134,62

Rincian Utang Kepada Pihak Ketiga per jenis menurut Eselon I dan per jenis per satker pada **Lampiran 34.a dan 34.b**.

*Utang
Kepada Pihak
Ketiga II*

C.37 Utang Kepada Pihak Ketiga II

Nilai Utang Pihak Ketiga II per 31 Desember 2021 dan 2020 sebesar Rp225.528.639.219,00 dan Rp0,00. Nilai Utang Pihak Ketiga II terdapat pada Sekretariat Badan Pengembangan dan Pemberdayaan Sumber Daya Manusia Kesehatan yang merupakan Kewajiban Diestimasi sebesar Rp225.528.639.219,00 yaitu tunggakan pembayaran insentif tenaga kesehatan Tahun 2021 yang masih dalam proses verifikasi oleh BPKP. Rincian Utang Kepada Pihak Ketiga II berupa kewajiban diestimasi sebagai berikut:

Tabel 125
Rincian Utang Kepada Pihak Ketiga II

(dalam rupiah)

Uraian	Jumlah Tenaga Kesehatan	Jumlah
Insentif Program Internship Dokter Spesialis	2.986	6.280.893.579
Insentif Program Pendidikan Dokter Spesialis	15.044	86.814.466.801
Insentif Tenaga Kesehatan yang Ditugaskan di Fasilitas Pelayanan Kesehatan (Fasyankes)	17.505	90.993.667.383
Insentif Relawan	421	2.780.178.595
Retur Pembayaran Insentif Tenaga Kesehatan	5.298	38.659.432.861
Jumlah	41.254	225.528.639.219

Penjelasan atas Utang Kepada Pihak Ketiga II/Kewajiban Diestimasi adalah sebagai berikut:

1. Tunggakan pembayaran insentif tenaga kesehatan Tahun 2021 adalah sebanyak 56.403 tenaga kesehatan dengan nilai sebesar Rp292.189.167.801,00;
2. Verifikasi dan reuiu oleh Badan Pengawasan Keuangan dan Pembangunan (BPKP) telah dilakukan dalam dua tahap, yaitu:
 - a. Laporan Hasil Reuiu atas Tunggakan Pemberian Insentif Tenaga Kesehatan Tahun 2021 Tahap I tertuang dalam Surat Badan Pengawasan Keuangan dan Pembangunan (BPKP) Nomor SPM-77/D2/03/2022 tanggal 16 Maret 2022; dan

- b. Laporan Hasil Reviu atas Tunggakan Pemberian Insentif Tenaga Kesehatan Tahun 2021 Tahap II tertuang dalam Surat Badan Pengawasan Keuangan dan Pembangunan (BPKP) Nomor PE.12/SP-97/D2/03/2022 tanggal 12 April 2022.

Berdasarkan tahap tersebut, nilai reviu yang disetujui sebesar Rp66.660.528.582,00 dengan rincian sebagai berikut:

Tabel 126
Tahap Verifikasi Tunggakan Insentif oleh BPKP
(dalam rupiah)

Tahapan	Jumlah Nakes	Jumlah
Tahap I	10.936	44.382.857.945
Tahap II	4.213	22.277.670.637
Jumlah	15.149	66.660.528.582

Sehingga nilai kewajiban diestimasi atas tunggakan pembayaran insentif tenaga kesehatan Tahun 2021 adalah sebesar Rp225.528.639.219,00 (Rp292.189.167.801,00-Rp66.660.528.582,00).

*Pendapatan
Diterima
Dimuka*

C.38 Pendapatan Diterima Dimuka

Pendapatan Diterima Dimuka per 31 Desember 2021 dan 2020 masing-masing sebesar Rp108.252.293.913,00 dan Rp74.300.899.668,00. Pendapatan Diterima Dimuka adalah pendapatan yang telah diterima tetapi belum menjadi hak sepenuhnya karena masih melekat kewajiban untuk memberikan barang/jasa. Rincian Pendapatan Diterima Dimuka sebagai berikut:

Tabel 127
Rincian Pendapatan Diterima Dimuka
per 31 Desember 2021 dan 2020

(dalam rupiah)

Uraian	Per 31 Desember 2021	Per 31 Desember 2020	Kenaikan/ (Penurunan) %
Pendapatan Sewa Diterima Dimuka	20.039.746.678	12.411.708.580	61,46
Pendapatan Bukan Pajak Lainnya Diterima Dimuka	19.923.341.747	17.303.091.866	15,14
Pendapatan Diterima Dimuka BLU	68.289.205.488	44.586.099.222	53,16
Jumlah	108.252.293.913	74.300.899.668	45,69

Saldo Pendapatan Diterima Dimuka per 31 Desember 2021 mengalami kenaikan sebesar Rp33.951.394.245,00 atau naik sebesar 45,69% dari saldo per 31 Desember 2020.

Penjelasan atas Pendapatan Diterima Dimuka antara lain sebagai berikut:

- Pendapatan Sewa Diterima Dimuka dengan nilai signifikan antara lain terdapat pada RSUP dr. Cipto Mangunkusumo, RSUP dr. Kariadi, RSAB Harapan Kita, RSUP Persahabatan, Biro Umum, RSUP dr. Mohammad Hoesin dan RSUP Sanglah;
- Pendapatan Bukan Pajak Lainnya Diterima Dimuka antara lain terdapat pada:
 - Sekretariat Konsil Kedokteran Indonesia berupa pendapatan atas pengurusan registrasi STR yang telah diterima sampai 31 Desember 2021 belum terbit STR nya,
 - Direktorat Penilaian Alat Kesehatan dan Perbekalan Kesehatan Rumah Tangga berupa pendapatan perijinan alat kesehatan dan perbekalan

kesehatan rumah tangga yang telah diterima sampai 31 Desember 2021 namun belum terbit ijinnya; dan

- c. Poltekkes Non BLU berupa pendapatan biaya pendidikan dengan periode kalender akademik melewati Tahun 2021.
3. Pendapatan Diterima Dimuka BLU sebagian besar berupa pendapatan biaya pendidikan dengan periode kalender akademik melewati Tahun 2021 pada Poltekkes BLU.

Pendapatan Diterima Dimuka menurut eselon I disajikan sebagai berikut:

Tabel 128
Rincian Pendapatan Diterima Dimuka Menurut Unit Eselon I

(dalam rupiah)

Eselon I	Per 31 Desember 2021	Per 31 Desember 2020	Kenaikan/ (Penurunan) %
Setjen	4.205.294.091	3.564.009.903	17,99
Ditjen Kesmas	5.436.000	-	-
Ditjen Yankes	27.177.723.097	15.678.608.323	73,34
Ditjen P2P	145.871.579	10.474.167	1.292,68
Ditjen Farmalkes	5.026.000.000	4.216.500.000	19,20
Balitbangkes	15.853.334	19.886.208	(20,28)
BPPSDM Kesehatan	71.676.115.812	50.811.421.067	41,06
Jumlah	108.252.293.913	74.300.899.668	45,69

Rincian Pendapatan Diterima Dimuka per jenis menurut Eselon I dan per jenis per satker pada **Lampiran 35.a dan 35.b**.

*Uang Muka
dari KPPN*

C.39 Uang Muka dari KPPN

Uang Muka dari KPPN per 31 Desember 2021 dan 2020 masing-masing sebesar Rp6.142.097.533,00 dan Rp61.991.806,00 merupakan uang muka yang berasal dari KPPN (Uang Persediaan dan Tambahan Uang Persediaan) yang belum dipertanggungjawabkan pada tanggal neraca. Nilai UP yang belum dipertanggungjawabkan pada tanggal neraca adalah sebesar Rp76.264.374,00 pada Pusat Krisis Kesehatan dan RSJ dr. Soeharto Heerdjan, serta nilai TUP yang belum dipertanggungjawabkan pada tanggal neraca sebesar Rp6.065.833.159,00 pada BBKPM Bandung, RSUP dr. J. Leimena, dan Direktorat Pelayanan Kesehatan Rujukan.

Uang muka dari KPPN per masing-masing eselon I sebagai berikut:

Tabel 129
Rincian Uang Muka KPPN Menurut Unit Eselon I

(dalam rupiah)

Eselon I	Per 31 Desember 2021	Per 31 Desember 2020	Kenaikan/ (Penurunan) %
Setjen	47.848.470	-	-
Ditjen Yankes	6.094.249.063	-	-
Balitbangkes	-	11.991.806	(100,00)
BPPSDM Kesehatan	-	50.000.000	(100,00)
Jumlah	6.142.097.533	61.991.806	9.807,92

Rincian Uang Muka dari KPPN per satker pada **Lampiran 36**.

*Utang Jangka
Pendek
Lainnya*

C.40 Utang Jangka Pendek Lainnya

Utang Jangka Pendek Lainnya per 31 Desember 2021 dan 2020 masing-masing sebesar Rp540.846.123,00 dan Rp2.554.455,00.

Saldo Utang Jangka Pendek Lainnya per 31 Desember 2021 mengalami kenaikan sebesar Rp538.291.668,00 atau naik sebesar 21.072,66% dari saldo per 31 Desember 2020. Utang Jangka Pendek Lainnya antara lain berupa utang pajak bendahara yang belum disetor pada tanggal neraca, terdapat pada satker:

1. Balai Pengamanan Fasilitas Kesehatan Jakarta sebesar Rp855.950,00;
2. RSUP H. Adam Malik Medan sebesar Rp525.321.537,00;
3. Balai Besar Kesehatan Paru Masyarakat Sulawesi Selatan sebesar Rp14.400.000,00; dan
4. Balai Litbangkes Tanahbumbu sebesar Rp268.636,00.

Utang Jangka Pendek Lainnya pada masing-masing eselon I sebagai berikut:

Tabel 130
Rincian Utang Jangka Pendek Lainnya Menurut Unit Eselon I

(dalam rupiah)

Eselon I	Per 31 Desember 2021	Per 31 Desember 2020	Kenaikan/ (Penurunan) %
Ditjen Yankes	540.577.487	2.554.455	21.062,15
Balitbangkes	268.636	-	-
Jumlah	540.846.123	2.554.455	21.072,66

Rincian Utang Jangka Pendek Lainnya per jenis per satker pada **Lampiran 37**.

Ekuitas

C.41 EKUITAS

Ekuitas per 31 Desember 2021 dan 2020 masing-masing sebesar Rp111.954.255.442.754,00 dan Rp107.604.030.024.550,00. Ekuitas adalah merupakan kekayaan bersih entitas yang merupakan selisih antara aset dan kewajiban. Penjelasan lebih lanjut tentang ekuitas disajikan dalam LPE.

D. PENJELASAN ATAS POS-POS LAPORAN OPERASIONAL**Pendapatan D.1 PENDAPATAN**

Jumlah Pendapatan pada Kementerian Kesehatan untuk periode yang berakhir pada tanggal 31 Desember 2021 dan 2020 adalah masing-masing sebesar Rp10.981.154.468.613,00 dan Rp 12.089.608.440.087,00 atau mengalami penurunan sebesar (9.17)%. Berikut rincian pendapatan menurut unit eselon I.

Tabel 131
Pendapatan 31 Desember 2021 dan 2020

(dalam rupiah)

Eselon I	31 Desember 2021	31 Desember 2020	Kenaikan (Penurunan) %
SETJEN	17.547.935.967	14.495.305.331	21,059
ITJEN	7.127.986	990.600	619,56
DITJEN KESMAS	1.275.331.908	1.573.896.391	(18,970)
DITJEN YANKES	15.374.762.536.510	11.997.193.969.063	28,15
DITJEN P2P	94.994.136.847	121.122.732.497	(21,57)
DITJEN FARMALKES	66.997.700.933	70.251.960.404	(4,63)
BALITBANGKES	2.467.118.543	2.595.969.045	(4,96)
BPPSDM KESEHATAN	999.344.614.371	1.000.261.447.679	(0,09)
KONSOLIDASI KESEHATAN	(5.576.242.034.452)	(1.117.887.830.923)	398,82
JUMLAH	10.981.154.468.613	12.089.608.440.087	(9,17)

Rincian pendapatan per jenis pada **Lampiran 38**.

Sebagaimana diatur dalam surat Dirjen Perbendaharaan Nomor S-9593/PB/2018 tanggal 18 Desember 2018, Kementerian Kesehatan telah melakukan eliminasi transaksi resiprokal pendapatan-belanja antara Satker BLU Penerima Kerja dan Satker Entitas Pemerintah Pusat Pemberi Kerja dengan melakukan jurnal pada SAIBA Satker Konsolidasi Kementerian Kesehatan. Transaksi resiprokal yang dieliminasi atas Pendapatan Satker BLU sampai dengan 31 Desember 2021 adalah sebesar Rp(5.576.242.034.452,00). Rincian transaksi resiprokal yang dieliminasi pada **Lampiran 39**.

Beban**D.2 BEBAN**

Jumlah beban pada Kementerian Kesehatan untuk periode yang berakhir tanggal 31 Desember 2021 dan 2020 masing-masing sebesar Rp215.167.682.708.326,00 dan Rp101.804.284.584.085,00 dengan rincian jenis beban masing-masing yaitu:

Tabel 132
Beban Operasional 31 Desember 2021 dan 2020

Uraian	31 Desember 2021	31 Desember 2020	Kenaikan (Penurunan) %
Beban Bantuan Sosial	44.752.988.445.200	48.624.944.886.000	(7,96)
Beban Barang dan Jasa	107.738.273.791.927	30.023.821.121.978	258,84
Beban Barang Untuk Diserahkan Kepada Masyarakat	32.914.290.803.479	2.672.220.231.561	1.131,72
Beban Pegawai	10.004.676.600.994	9.610.213.843.423	4,10
Beban Pemeliharaan	1.156.026.979.681	1.019.189.504.566	13,43

Beban Penyisihan Piutang Tak Tertagih	28.943.606.339	(14.037.531.714)	(306,19)
Beban Penyusutan dan Amortisasi	3.258.054.725.864	3.275.054.254.946	(0,52)
Beban Perjalanan Dinas	1.657.618.130.271	1.180.926.919.710	40,37
Beban Persediaan	13.656.809.624.571	5.411.951.353.615	152,35
JUMLAH	215.167.682.708.326	101.804.284.584.085	111,35

Beban Pegawai

D.2.1 Beban Pegawai

Beban Pegawai untuk periode yang berakhir pada tanggal 31 Desember 2021 dan 2020 adalah masing-masing sebesar Rp10.004.676.600.994,00 dan Rp9.610.213.843.423,00. Beban Pegawai adalah beban atas kompensasi, baik dalam bentuk uang maupun barang yang ditetapkan berdasarkan peraturan perundang-undangan yang diberikan kepada pejabat negara, PNS dan pegawai yang dipekerjakan oleh pemerintah yang belum berstatus PNS sebagai imbalan atas pekerjaan yang telah dilaksanakan kecuali pekerjaan yang berkaitan dengan pembentukan modal.

Tabel 133
Beban Pegawai 31 Desember 2021 dan 2020

Uraian	31 Desember 2021	31 Desember 2020	Kenaikan (Penurunan) %
Beban Gaji dan Tunjangan	4.998.404.199.341	4.604.441.017.240	8,56
Beban Gaji Dokter dan Bidan PTT	1.574.590.000	1.678.494.104	(6,19)
Beban Gaji Pokok PNS	2.369.223.851.805	2.358.048.499.417	0,47
Beban Pegawai (Tunjangan Khusus/ Kegiatan)	739.636.030.273	690.816.872.785	7,07
Beban Pembulatan Gaji Pegawai Non PNS	259.050	261.400	(0,90)
Beban Pembulatan Gaji PNS	34.851.301	33.269.599	4,75
Beban Tunj. Anak PNS	47.486.915.883	47.521.116.257	(0,07)
Beban Tunj. Beras PNS	131.264.018.022	112.777.188.472	16,39
Beban Tunj. Daerah Terpencil/Sangat Terpencil PNS	21.625.000	50.550.000	(57,22)
Beban Tunj. Fungsional PNS	259.083.866.658	223.621.462.461	15,86
Beban Tunj. Kompensasi Kerja PNS	7.190.406.850	6.582.772.893	9,23
Beban Tunj. PPh PNS	13.165.215.289	11.843.456.968	11,16
Beban Tunj. Struktural PNS	21.068.603.071	26.972.647.555	(21,89)
Beban Tunj. Suami/Istri PNS	166.616.041.664	166.973.369.758	(0,21)
Beban Tunj. Tugas Belajar Tenaga Pengajar Biasa pada PT untuk Mengikuti Pendidikan Pasca Sarjana PNS	129.175.800	598.725.000	(78,42)
Beban Tunjangan Dokter dan Bidan PTT	157.459.000	169.293.650	(6,99)
Beban Tunjangan Kehormatan Profesor	511.315.600	246.356.800	107,55
Beban Tunjangan Khusus Guru/Dosen	32.700.000	30.400.000	7,57
Beban Tunjangan Khusus Papua PNS	2.555.210.000	2.473.810.000	3,29
Beban Tunjangan Profesi Dosen	159.683.813.489	158.205.496.623	0,93
Beban Tunjangan Umum PNS	43.607.341.908	49.755.708.397	(12,36)
Beban Uang Honor Tetap	614.727.246.290	723.436.914.819	(15,03)
Beban Uang Lembur	37.236.323.017	35.612.540.050	4,56
Beban Uang Makan PNS	391.265.541.683	388.323.619.175	0,76
Jumlah	10.004.676.600.994	9.610.213.843.423	4,10

Beban Pegawai menurut Unit Eselon I adalah sebagai berikut:

Tabel 134
Beban Pegawai Menurut Unit Eselon I per 31 Desember 2021 dan 2020

(dalam rupiah)

Eselon I	31 Desember 2021	31 Desember 2020	Kenaikan (Penurunan) %
SETJEN	835.442.715.718	915.391.689.639	(8,73)
ITJEN	38.059.794.787	38.181.748.537	(0,32)
DITJEN KESMAS	66.533.468.160	65.009.794.775	2,34
DITJEN YANKES	7.000.435.111.228	6.597.088.034.697	6,11
DITJEN P2P	535.847.953.676	513.558.795.221	4,34
DITJEN FARMALKES	33.909.664.951	32.401.176.147	4,66
BALITBANGKES	166.182.386.321	162.811.231.690	2,07
BPPSDM KESEHATAN	1.328.275.866.217	1.285.780.372.717	3,31
KONSOLIDASI KESEHATAN	(10.360.064)	(9.000.000)	15,11
JUMLAH	10.004.676.600.994	9.610.213.843.423	4,10

Beban Pegawai pada satker Konsolidasi Kementerian Kesehatan sebesar Rp(10.360.064,00) merupakan akun pasangan Pendapatan Satker BLU atas transaksi resipokal yang dieliminasi.

Beban Persediaan

D.2.2 Beban Persediaan

Beban Persediaan pada 31 Desember 2021 dan 2020 adalah masing-masing sebesar Rp13.656.809.624.571,00 dan Rp5.411.951.353.615,00. Beban Persediaan merupakan beban untuk mencatat konsumsi atas barang-barang persediaan yang digunakan untuk menunjang kegiatan operasional perkantoran. Rincin Beban Persediaan per 31 Desember 2021 dan 2020 dan menurut Unit Eselon I adalah sebagai berikut:

Tabel 135
Beban Persediaan per 31 Desember 2021 dan 2020

(dalam rupiah)

Uraian	31 Desember 2021	31 Desember 2020	Kenaikan (Penurunan) %
Beban Persediaan bahan baku	410.625.119.688	267.088.367.304	53,74
Beban Persediaan konsumsi	8.565.543.497.048	733.250.156.190	1.068,16
Beban Persediaan Lainnya	4.680.303.001.223	4.410.924.175.531	6,11
Beban Persediaan untuk tujuan strategis/berjaga-jaga	338.006.612	688.654.590	(50,92)
JUMLAH	13.656.809.624.571	5.411.951.353.615	152,35

Tabel 136
Beban Persediaan Menurut Unit Eselon I

(dalam rupiah)

Eselon I	31 Desember 2021	31 Desember 2020	Kenaikan (Penurunan) %
SETJEN	1.529.102.721.958	88.859.977.827	1.620,80
ITJEN	862.709.037	1.008.169.193	(14,43)
DITJEN KESMAS	154.937.720.874	98.766.065.270	56,87
DITJEN YANKES	4.898.588.737.325	4.309.978.034.486	13,66
DITJEN P2P	2.918.281.143.893	546.142.197.127	434,34
DITJEN FARMALKES	3.974.810.302.527	179.256.460.104	2.117,39
BALITBANGKES	181.515.485.271	125.949.117.006	44,12
BPPSDM KESEHATAN	64.479.167.610	61.991.332.602	4,01
KONSOLIDASI KESEHATAN	(65.768.363.924)		100,00
JUMLAH	13.656.809.624.571	5.411.951.353.615	152,345

Beban Persediaan pada beberapa Satker Eselon I mengalami kenaikan signifikan diantaranya karena:

1. adanya pemberian obat, vaksin dan Alat Pelindung Diri (APD) untuk diserahkan kepada masyarakat dalam rangka penanganan Pandemi COVID-19;
2. meningkatnya penggunaan perlengkapan penanganan COVID-19 oleh petugas kesehatan antara lain pada rumah sakit vertikal, Kantor Kesehatan Pelabuhan dan Balai/Balai Besar Teknik Kesehatan Lingkungan dan Pengendalian Penyakit (BBTKL-PP); dan
3. penggunaan reagen pemeriksaan COVID-19.

*Beban
Barang dan
Jasa*

D.2.3 Beban Barang dan Jasa

Beban Barang dan Jasa per 31 Desember 2021 dan 2020 adalah masing-masing sebesar Rp107.738.273.791.927,00 dan Rp30.023.821.121.978,00. Rincian Beban Barang dan Jasa per 31 Desember 2021 dan 31 Desember 2020 dan menurut Unit Eselon I adalah sebagai berikut:

Tabel 137
Beban Barang dan Jasa per 31 Desember 2021 dan 2020

(dalam rupiah)

Uraian	31 Desember 2021	31 Desember 2020	%
Beban Aset Ekstrakomtabel Peralatan dan Mesin	3.543.307.099	3.878.203.293	(8,64)
Beban Aset Ekstrakomtabel Peralatan dan Mesin - BLU	27.371.591	11.151.800	145,45
Beban Bahan	234.193.408.312	199.092.144.915	17,63
Beban Barang	604.294.572.834	444.120.315.804	36,07
Beban Barang BLU - Penanganan Pandemi COVID-19	40.704.463.304	147.157.742.878	(72,34)
Beban Barang BLU kepada BLU Lain dalam Satu Kementerian	90.566.064	46.319.385	95,53
Beban Barang Non Operasional - Penanganan Pandemi COVID-19	101.129.652.247.953	24.297.953.767.213	316,21
Beban Barang Non Operasional Lainnya	729.625.862.219	813.728.823.091	(10,34)
Beban Barang Operasional - Penanganan Pandemi COVID-19	34.342.259.395	85.020.685.028	(59,61)
Beban Barang Operasional Lainnya	82.553.520.432	53.367.987.485	54,69
Beban Barang Pemberian Bantuan Operasional dalam bentuk uang	2.500.000.000	0	100
Beban Honor Operasional Satuan Kerja	150.680.791.987	158.773.986.415	(5,1)
Beban Honor Output Kegiatan	129.830.865.103	131.626.508.736	(1,36)
Beban Jasa	747.507.427.502	635.124.422.473	17,69
Beban Jasa - Penanganan Pandemi COVID-19	595.983.129.362	220.455.886.313	170,34
Beban Jasa BLU - Penanganan Pandemi COVID-19	2.892.244.509	63.310.934.481	(95,43)
Beban Jasa BLU kepada BLU Lain dalam Satu Kementerian Negara/Lembaga	13.923.000	153.995.400	(90,96)
Beban Jasa BLU Kepada BLU Lain yang berada dalam Kementerian	-	8.400.000	-
Beban Jasa Konsultan	34.961.462.407	23.890.537.469	46,34
Beban Jasa Lainnya	1.333.318.673.118	1.200.229.083.341	11,09
Beban Jasa Pos dan Giro	540.890.759	13.687.717.645	(96,05)

Beban Jasa Profesi	121.661.992.307	96.904.930.462	25,55
Beban Keperluan Perkantoran	423.061.915.988	355.076.789.281	19,15
Beban Langganan Air	10.924.421.472	8.588.686.459	27,2
Beban Langganan Daya dan Jasa Lainnya	38.757.996.375	27.926.718.216	38,78
Beban Langganan Listrik	179.809.840.227	140.653.783.567	27,84
Beban Langganan Telepon	9.545.006.619	9.280.757.459	2,85
Beban Penambah Daya Tahan Tubuh	12.487.619.895	15.189.011.758	(17,79)
Beban Pengadaan Bahan Makanan	140.088.711	129.442.594	8,22
Beban Pengiriman Surat Dinas Pos Pusat	16.687.116.846	16.797.364.120	-0,66
Beban Penyediaan Barang dan Jasa BLU Lainnya	953.264.260.766	770.078.616.780	23,79
Beban Sewa	114.676.545.771	91.556.408.117	25,25
JUMLAH	107.738.273.791.927	30.023.821.121.978	258,84

Tabel 138

Beban Barang dan Jasa Menurut Unit Eselon I

(dalam rupiah)

Eselon I	31 Desember 2021	31 Desember 2020	Kenaikan (Penurunan) %
SETJEN	753.801.428.265	439.967.042.913	71,33
ITJEN	8.119.101.725	19.077.287.633	(57,44)
DITJEN KESMAS	482.355.833.471	546.654.675.386	(11,76)
DITJEN YANKES	99.080.889.195.385	22.289.088.687.956	344,53
DITJEN P2P	869.472.533.162	994.609.706.742	(12,58)
DITJEN FARMALKES	339.072.912.062	56.127.136.477	504,12
BALITBANGKES	161.607.706.949	116.751.688.396	38,42
BPPSDM KESEHATAN	11.552.618.608.624	6.679.197.033.398	72,96
KONSOLIDASI KEMENTERIAN KESEHATAN	(5.509.663.527.716)	(1.117.652.136.923)	392,97
JUMLAH	107.738.273.791.927	30.023.821.121.978	258,84

Beban Barang Jasa dalam penanganan Pandemi COVID-19 menurut Eselon I adalah sebagai berikut:

Tabel 139

Beban Barang dan Jasa dalam penanganan Pandemi COVID-19 Menurut Unit Eselon I

Eselon I	521131	521241	522192	525152	525154
SETJEN	2.370.886.032	814.933.156	420.052.842.337		
ITJEN			28.600.000		
DITJEN KESMAS	1.382.372.379	2.738.391.524	24.119.594.227		
DITJEN YANKES	5.830.733.517	96.509.270.459.774	6.110.735.146	13.903.436.627	1.382.260.000
DITJEN P2P	10.031.821.933	7.533.205.072	12.841.331.028		
DITJEN FARMALKES	439.140.697	1.146.461.000	96.711.720.371		
BALITBANGKES	1.761.007.677	24.492.784.061	29.526.008.295		
BPPSDM KESEHATAN	12.526.297.160	10.081.479.012.488	6.798.627.958	26.801.026.677	1.509.984.509
KONSOLIDASI KEMENTERIAN KESEHATAN		(5.497.822.999.122)	(206.330.000)		
JUMLAH	34.342.259.395	101.129.652.247.953	595.983.129.362	40.704.463.304	2.892.244.509

Beban Barang penanganan Pandemi COVID-19 dipergunakan untuk:

1. Fasilitasi Rumah Sakit Darurat COVID-19;
2. Fasilitasi sentra vaksin dan isoman di Poltekkes dan BBPK/Bapelkes;
3. Testing PCR dan Rapid Antigen;
4. Pelaksanaan dan dukungan vaksinasi;
5. Penelitian Laboratorium COVID-19 (studi efikasi dan uji klinis);
6. Biaya penggantian penanganan pasien Pandemi COVID-19;
7. Insentif tenaga kesehatan dan non kesehatan yang terlibat dalam penanganan Pandemi COVID-19;

8. Penyediaan vaksin dalam penanggulangan Pandemi COVID-19;
9. Distribusi vaksin;
10. Penyediaan vaksin dalam penanggulangan Pandemi COVID-19; dan
11. Penyediaan Logistik vaksinasi COVID-19.

*Beban
Pemeliharaan
an*

D.2.4 Beban Pemeliharaan

Beban Pemeliharaan pada 31 Desember 2021 dan 2020 adalah masing-masing sebesar Rp1.156.026.979.681,00 dan Rp1.019.189.504.566,00. Rincian Beban Pemeliharaan per 31 Desember 2021 dan 2020 dan menurut Unit Eselon I adalah sebagai berikut:

Tabel 140
Beban Pemeliharaan per 31 Desember 2021 dan 2020
(dalam rupiah)

Uraian	31 Desember 2021	31 Desember 2020	%
Beban Aset Ekstrakomtabel Gedung dan Bangunan	19.365.725	101.878.394	(80,99)
Beban Asuransi Alat Angkutan Darat/Apung/Udara Bermotor	15.270.875	169.932.582	(91,01)
Beban Asuransi Gedung dan Bangunan	681.988.881		100,00
Beban Bahan Bakar Minyak dan Pelumas (BMP) dan Pelumas Khusus Non Pertamina	22.405.235		100,00
Beban Pemeliharaan	509.262.607.450	418.774.545.343	21,61
Beban Pemeliharaan Gedung dan Bangunan	2.655.045.378	30.669.620.488	(91,34)
Beban Pemeliharaan Gedung dan Bangunan - Penanganan Pandemi	184.773.745.354	166.513.248.449	10,97
Beban Pemeliharaan Gedung dan Bangunan Lainnya	7.655.677.698	18.223.251.686	(57,99)
Beban Pemeliharaan Irigasi	964.047.217	2.603.350.620	(62,97)
Beban Pemeliharaan Jalan dan Jembatan	47.452.000	49.000.000	(3,16)
Beban Pemeliharaan Jaringan	486.927.881	198.916.000	144,79
Beban Pemeliharaan Lainnya	5.234.279.357	6.556.503.344	(20,17)
Beban Pemeliharaan Peralatan dan Mesin	3.450.701.745	2.438.458.044	41,51
Beban Pemeliharaan Peralatan dan Mesin Lainnya	149.655.822.764	137.262.450.509	9,03
Beban Pemeliharaan BLU - Penanganan Pandemi COVID-19	14.735.366.984	13.851.672.929	6,38
Beban Persediaan bahan untuk pemeliharaan	72.273.290.799	64.277.365.706	12,44
Beban Persediaan suku cadang	204.092.984.338	157.499.310.472	29,58
JUMLAH	1.156.026.979.681	1.019.189.504.566	13,43

Tabel 141
Beban Pemeliharaan Menurut Unit Eselon I

(dalam rupiah)

Eselon I	31 Desember 2021	31 Desember 2020	Kenaikan (Penurunan) %
SETJEN	32.239.832.092	36.209.428.503	(10,96)
ITJEN	646.607.548	769.712.188	(15,99)
DITJEN KESMAS	5.609.129.319	5.790.166.812	(3,13)
DITJEN YANKES	846.476.040.658	732.805.115.527	15,51
DITJEN P2P	76.853.414.534	67.844.358.535	13,28
DITJEN FARMALKES	2.529.914.792	2.901.151.679	(12,80)
BALITBANGKES	26.312.532.563	23.132.092.116	13,75
BPPSDM KESEHATAN	165.669.848.508	149.942.788.206	10,49
KONSOLIDASI KEMENKES	(310.340.333)	(205.309.000)	51,16
JUMLAH	1.156.026.979.681	1.019.189.504.566	13,43

Beban Pemeliharaan pada Konsolidasi Kementerian Kesehatan sebesar Rp(310.340.333,00) merupakan akun pasangan Pendapatan Satker BLU atas transaksi resiprokal yang dieliminasi. Rincian beban pemeliharaan pada satker konsolidasi adalah sebagai berikut:

Tabel 142
Beban Pemeliharaan pada Unit Eselon I Konsolidasi Kesehatan

Eselon I	Uraian	31 Desember 2021	31 Desember 2020	Kenaikan (Penurunan) %
KONSOLIDASI KEMENKES	Beban Pemeliharaan	(211.227.333)	(113.212.000)	86,58
	Beban Pemeliharaan Gedung dan Bangunan	(75.023.000)	(78.529.000)	(4,46)
	Beban Pemeliharaan Lainnya	(18.550.000)	(9.940.000)	86,62
	Beban Pemeliharaan Peralatan dan Mesin	(5.540.000)	(3.628.000)	52,70
JUMLAH		(310.340.333)	(205.309.000)	51,16

Beban Pemeliharaan yang menggunakan akun COVID-19 menurut Eselon I adalah sebagai berikut:

Tabel 143
Beban Pemeliharaan yang Menggunakan akun COVID-19 pada Unit Eselon I Konsolidasi Kesehatan

Eselon I	523114	525155
DITJEN KESMAS		2.655.045.378
DITJEN P2P	7.655.677.698	
JUMLAH	7.655.677.698	2.655.045.378

*Beban
Perjalanan
Dinas*

D.2.5 Beban Perjalanan Dinas

Beban Perjalanan Dinas pada 31 Desember 2021 dan 2020 adalah masing-masing sebesar Rp1.657.618.130.271,00 dan 1.180.926.919.710,00 Rincian Beban Perjalanan Dinas menurut Unit Eselon I adalah sebagai berikut:

Tabel 144
Beban Perjalanan Dinas per 31 Desember 2021 dan 2020

(dalam rupiah)

Uraian	31 Desember 2021	31 Desember 2020	Kenaikan (Penurunan) %
Beban Perjalanan	64.340.939.765	45.104.084.995	42,65
Beban Perjalanan Biasa	630.946.447.607	405.544.932.050	55,58
Beban Perjalanan Biasa - Luar Negeri	2.639.263.052	1.682.533.630	56,86
Beban Perjalanan BLU - Penanganan Pandemi COVID-19	3.381.047.267	607.966.138	456,12
Beban Perjalanan Dinas - Penanganan Pandemi COVID-19	187.587.280.641	175.916.334.085	6,63
Beban Perjalanan Dinas Dalam Kota	245.828.628.505	142.242.033.695	72,82
Beban Perjalanan Dinas Paket Meeting Dalam Kota	273.995.738.869	201.205.490.240	36,18
Beban Perjalanan Dinas Paket Meeting Luar Kota	248.236.433.783	205.330.463.434	20,90
Beban Perjalanan Lainnya - Luar Negeri	482.731.251	3.199.887.122	(84,91)
Beban Perjalanan Tetap	179.619.531	93.194.321	92,74
JUMLAH	1.657.618.130.271	1.180.926.919.710	40,37

Tabel 145
Beban Perjalanan Dinas Menurut Unit Eselon I

(dalam rupiah)

Eselon I	31 Desember 2021	31 Desember 2020	Kenaikan (Penurunan) %
SETJEN	122.519.083.978	118.880.981.415	3,06
ITJEN	64.889.199.679	22.921.509.691	183,09
DITJEN KESMAS	137.997.902.208	95.546.679.394	44,43
DITJEN YANKES	181.077.243.243	98.164.563.311	84,46
DITJEN P2P	568.687.584.082	489.419.568.692	16,20
DITJEN FARMALKES	69.181.729.770	45.560.230.005	51,85
BALITBANGKES	158.412.286.429	74.303.729.533	113,20
BPPSDM KESEHATAN	354.977.060.882	236.151.042.669	50,32
KONSOLIDASI KEMENKES	(123.960.000)	(21.385.000)	(479,66)
JUMLAH	1.657.618.130.271	1.180.926.919.710	40,36

Beban Perjalanan Dinas pada satker Konsolidasi Kementerian Kesehatan sebesar Rp(123.960.000,00) merupakan akun pasangan Pendapatan Satker BLU atas transaksi resiprokal yang dieliminasi.

Beban Perjalanan Dinas pada Satker Konsolidasi adalah sebagai berikut:

Tabel 146
Beban Perjalanan Dinas pada Eselon I Konsolidasi Kesehatan

Eselon I	Uraian	31 Desember 2021	31 Desember 2020	Kenaikan (Penurunan) %
KONSOLIDASI KESEHATAN	Beban Perjalanan	(42.350.000)	(18.785.000)	(125,45)
	Beban Perjalanan Biasa	(68.650.000)	-	100
	Beban Perjalanan Dinas - Penanganan Pandemi COVID-19	-	(1.100.000)	-
	Beban Perjalanan Dinas Dalam Kota	(360.000)	-	100
	Beban Perjalanan Dinas Paket Meeting Dalam Kota	-	(1.500.000)	-
	Beban Perjalanan Dinas Paket Meeting Luar Kota	(12.600.000)	-	100
JUMLAH		(123.960.000)	(21.385.000)	(479,66)

Beban Perjalanan Dinas yang menggunakan akun COVID-19 menurut Eselon I adalah sebagai berikut:

Tabel 147
Beban Perjalanan Dinas yang Menggunakan Akun COVID-19 pada Eselon I

Eselon I	524115	525156
SETJEN	1.306.532.000	
ITJEN	44.919.131.770	
DITJEN KESMAS	1.107.569.607	
DITJEN YANKES	27.584.012.148	2.837.231.567
DITJEN P2P	88.469.319.522	
BALITBANGKES	12.479.141.963	
BPPSDM KESEHATAN	11.721.573.631	543.815.700
JUMLAH	187.587.280.641	3.381.047.267

*Beban
Barang
untuk
Diserahkan
kepada
Masyarakat*

D.2.6 Beban Barang untuk Diserahkan kepada Masyarakat

Beban Barang untuk Diserahkan kepada Masyarakat pada 31 Desember 2021 dan 2020 adalah masing-masing sebesar Rp32.914.290.803.479,00 dan Rp2.672.220.231.561,00.

Tabel 148
Beban Barang untuk Diserahkan kepada Masyarakat
per 31 Desember 2021 dan 2020

(dalam rupiah)

Uraian	31 Desember 2021	31 Desember 2020	Kenaikan (Penurunan) %
Beban Barang Lainnya Untuk Diserahkan Kepada Masyarakat/Pemda		17.038.105.438	(100,00)
Beban Barang Persediaan Lainnya untuk Dijual/Diserahkan ke Masyarakat	32.552.501.051.437	1.073.051.818.761	2.933,64
Beban Barang untuk Bantuan Lainnya untuk Diserahkan kepada	7.040.107.942	1.528.817.388.895	(99,54)
Beban Barang untuk Bantuan Lainnya yang Memiliki Karakteristik Bantuan Pemerintah	222.675.540.000	32.025.000.000	595,32
Beban Persediaan Aset Lain-Lain untuk diserahkan kepada Masyarakat	1.636.000	2.179.678.140	(99,92)
Beban Persediaan Aset Tetap Lainnya untuk diserahkan kepada Masyarakat	63.200.000	17.500.000	261,14
Beban Persediaan Peralatan dan mesin untuk dijual atau diserahkan kepada Masyarakat	132.009.268.100	19.090.740.327	591,48
JUMLAH	32.914.290.803.479	2.672.220.231.561	1.131,72

Beban Barang untuk Diserahkan kepada Masyarakat per 31 Desember 2021 dan 2020 menurut Unit Eselon I adalah sebagai berikut:

Tabel 149
Beban Barang untuk Diserahkan kepada Masyarakat Menurut Unit Eselon I

(dalam rupiah)

Eselon I	31 Desember 2021	31 Desember 2020	Kenaikan (Penurunan) %
SETJEN	972.802.850	40.500.000	2.301,98
DITJEN KESMAS	705.566.982.756	43.663.520.760	1.515,92
DITJEN YANKES	34.775.139.860	1.556.722.575.219	(97,77)
DITJEN P2P	1.360.050.993.094	79.875.877.672	1.602,71
DITJEN FARMALKES	29.624.083.192.746	991.783.282.510	2.886,95
BALITBANGKES	1.188.037.400.269	34.500.400	3.443.446,74
BPPSDM KESEHATAN	2.353.780.000	99.975.000	2.254,37
KONSOLIDASI KEMENKES	(1.549.488.096)		
JUMLAH	32.914.290.803.479	2.672.220.231.561	1.131,72

*Beban
Bantuan
Sosial*

D.2.7 Beban Bantuan Sosial

Beban Bantuan Sosial pada 31 Desember 2021 dan 2020 adalah masing-masing sebesar Rp44.752.988.445.200,00 dan Rp48.624.944.886.000,00 yang terdapat pada unit Eselon I Sekretariat Jenderal. Penurunan Beban

Bantuan Sosial sebesar 7,96% karena adanya *refocussing* anggaran untuk pembayaran klaim COVID-19 sebesar Rp3.373.870.496.000 untuk peserta PBI JKN yang terdaftar dalam SK Menteri Sosial Nomor 01/HUK/2021 perihal Penetapan Penerima Bantuan Iuran Jaminan Kesehatan Tahun 2021. Beban Bantuan Sosial merupakan beban pemerintah dalam bentuk uang yang dibayarkan ke BPJS Kesehatan yang digunakan untuk membayar iuran masyarakat miskin dan kurang mampu yang disebut Penerima Bantuan Iuran

*Beban
Penyusutan
dan
Amortisasi*

D.2.8 Beban Penyusutan dan Amortisasi

Beban Penyusutan dan Amortisasi pada 31 Desember 2021 dan 2020 adalah masing-masing sebesar Rp3.258.054.725.864,00 dan Rp3.275.054.254.946,00. Beban penyusutan adalah merupakan beban untuk mencatat alokasi sistematis atas nilai suatu aset tetap yang dapat disusutkan (*depreciable assets*) selama masa manfaat aset yang bersangkutan. Sedangkan Beban Amortisasi digunakan untuk mencatat alokasi penurunan manfaat ekonomi untuk Aset Tak berwujud. Rincian Beban Penyusutan dan Amortisasi per 31 Desember 2021 dan 2020 dan menurut Unit Eselon I adalah sebagai berikut:

Tabel 150
Beban Penyusutan dan Amortisasi
per 31 Desember 2021 dan 2020

(dalam rupiah)

Uraian	31 Desember 2021	31 Desember 2020	Kenaikan (Penurunan) %
Beban Amortisasi Aset Tak Berwujud yang tidak digunakan dalam Operasional Pemerintahan	174.358.306	162.038.943	7,60
Beban Amortisasi Aset Tak Berwujud Lainnya	15.329.327		100,00
Beban Amortisasi Hak Cipta	164.356.471	303.456.191	(45,84)
Beban Amortisasi Lisensi	870.409.492	787.279.013	10,56
Beban Amortisasi Paten	1.377.500	1.137.500	21,10
Beban Amortisasi Software	30.572.634.998	26.187.204.207	16,75
Beban Penyusutan Aset Tetap Lainnya	172.987.249	136.213.143	27,00
Beban Penyusutan Aset Tetap yang Tidak Digunakan dalam Operasional Pemerintah	114.172.059.749	303.238.008.433	(62,35)
Beban Penyusutan Gedung dan Bangunan	544.675.430.236	532.390.932.368	2,31
Beban Penyusutan Irigasi	4.461.599.549	4.610.697.830	(3,23)
Beban Penyusutan Jalan dan Jembatan	8.544.749.696	26.741.076.286	(68,05)
Beban Penyusutan Jaringan	17.601.529.385	15.814.763.957	11,30
Beban Penyusutan Kemitraan dengan Pihak Ketiga	169.713.600	169.713.600	-
Beban Penyusutan Peralatan dan Mesin	2.536.458.190.306	2.364.511.733.475	7,27
JUMLAH	3.258.054.725.864	3.275.054.254.946	(0,52)

Tabel 151
Beban Penyusutan dan Amortisasi Menurut Unit Eselon I

(dalam rupiah)

Eselon I	31 Desember 2021	31 Desember 2020	Kenaikan (Penurunan) %
SETJEN	84.005.823.865	83.613.156.246	0,47
ITJEN	2.563.623.153	2.398.743.748	6,87
DITJEN KESMAS	17.365.530.310	18.544.820.906	(6,36)
DITJEN YANKES	2.470.716.314.357	2.469.312.549.733	0,06
DITJEN P2P	211.424.246.833	218.909.855.581	(3,42)
DITJEN FARMALKES	9.528.680.220	8.332.423.464	14,36
BALITBANGKES	66.091.782.711	64.445.353.660	2,55
BPPSDM KESEHATAN	396.358.724.415	409.497.351.608	(3,21)
JUMLAH	3.258.054.725.864	3.275.054.254.946	(0,52)

*Beban
Penyisihan
Piutang Tak
Tertagih*

D.2.9 Beban Penyisihan Piutang Tak Tertagih

Beban Penyisihan Piutang Tak Tertagih pada 31 Desember 2021 dan 2020 adalah masing-masing sebesar Rp28.943.606.339,00 dan Rp(14.037.531.714,00). Beban penyisihan piutang tak tertagih adalah merupakan beban untuk mencatat alokasi piutang yang tidak tertagih atas nilai suatu piutang dalam periode 31 Desember 2021. Rincian Beban Penyisihan Piutang Tak Tertagih per 31 Desember 2021 dan 2020 dan menurut Unit Eselon I adalah sebagai berikut:

Tabel 152
Beban Penyisihan Piutang Tak Tertagih per 31 Desember 2021 dan 2020

(dalam rupiah)

Uraian	31 Desember 2021	31 Desember 2020	Kenaikan (Penurunan) %
Beban Penyisihan Piutang BLU Pelayanan Kesehatan	24.113.943.890	(15.430.610.261)	(256,27)
Beban Penyisihan Piutang BLU Pelayanan Pendidikan	15.620.175	(6.809.697)	(329,38)
Beban Penyisihan Piutang BLU Penyedia Barang dan Jasa Lainnya		(10.500)	(100,00)
Beban Penyisihan Piutang dari Kegiatan Non Operasional Lainnya BLU	961.069.273	997.249.492	(3,63)
Beban Penyisihan Piutang Kegiatan Operasional Lainnya BLU		43.179.194	(100,00)
Beban Penyisihan Piutang Lainnya	35.683.166	66.087.637	(46,01)
Beban Penyisihan Piutang PNBPN	415.429.635	(140.670.681)	(395,32)
Beban Penyisihan Piutang Sewa Gedung BLU	119.138		100,00
Beban Penyisihan Piutang Sewa Ruang BLU	3.253.652.542	438.024.974	642,80
Beban Penyisihan Piutang Sewa Tanah BLU	162.506.620	648.489	24.959,27
Beban Penyisihan Piutang Tidak Tertagih - Bagian Lancar Tagihan TP/TGR BLU	60.000	(179.805)	(133,37)
Beban Penyisihan Piutang Tidak Tertagih - Bagian Lancar Tagihan TP/TGR	495.575	(21.633.867)	(102,29)
Beban Penyisihan Piutang Tidak Tertagih Jangka Panjang - Piutang Jangka Panjang Lainnya	(10.260.909)	(13.470.000)	(23,82)
Beban Penyisihan Piutang Tidak Tertagih Jangka Panjang - TP/TGR	(5.415.792)	40.723.311	(113,30)
Beban Penyisihan Piutang Tidak Tertagih Jangka Panjang - TP/TGR BLU	703.026	(10.060.000)	(106,99)
JUMLAH	28.943.606.339	(14.037.531.714)	(306,19)

Tabel 153
Beban Penyisihan Piutang Tak Tertagih Menurut Unit Eselon I

(dalam rupiah)

Eselon I	31 Desember 2021	31 Desember 2020	Kenaikan (Penurunan) %
SETJEN	3.399.640	(1.618.667)	(310,03)
DITJEN KESMAS	495.575	5.079.372	(90,24)
DITJEN YANKES	32.658.615.487	(13.917.078.074)	(334,67)
DITJEN P2P	(20.283.309)	(131.621.431)	(84,59)
DITJEN FARMALKES	59.017.825	26.969.646	118,83
BALITBANGKES		(84.616)	(100,00)
BPPSDM KESEHATAN	54.102.594	(19.177.944)	(382,11)
KONSOLIDASI KEMENKES	(3.811.741.473)	0	100,00
JUMLAH	28.943.606.339	(14.037.531.714)	(306,19)

*Surplus/Defisit
Dari Kegiatan
Operasional*

D.3 SURPLUS/DEFISIT DARI KEGIATAN OPERASIONAL

Surplus/Defisit Dari Kegiatan Operasional terdiri dari pendapatan dan beban yang sifatnya rutin dan merupakan tugas pokok dan fungsi entitas adalah selisih lebih/kurang dari hasil pendapatan operasional dan beban operasional. Surplus/Defisit Dari Kegiatan Operasional pada 31 Desember 2021 dan 2020 masing-masing sebesar (Rp204.186.528.239.713,00) dan (Rp89.714.676.143.998,00) adalah sebagai berikut:

Tabel 154
**Rincian Surplus/Defisit Kegiatan Operasional
per 31 Desember 2021 dan 2020**

(dalam rupiah)

Uraian	31 Desember 2021	31 Desember 2020	Kenaikan (Penurunan) %
Jumlah Pendapatan Operasional	10.981.154.468.613	12.089.608.440.087	(9,17)
Jumlah Beban Operasional	215.167.682.708.326	101.804.284.584.085	111,35
Surplus /Defisit Kegiatan Operasional	(204.186.528.239.713)	(89.714.676.143.998)	127,60

Tabel 155
Rincian Surplus/Defisit Kegiatan Operasional Menurut Unit Eselon I

(dalam rupiah)

Eselon I	31 Desember 2021	31 Desember 2020	Kenaikan (Penurunan) %
SETJEN	(48.093.528.317.599)	(50.293.410.738.545)	(4,37)
ITJEN	(115.133.907.943)	(84.356.180.390)	36,49
DITJEN KESMAS	(1.569.091.730.765)	(872.406.906.284)	79,86
DITJEN YANKES	(99.170.853.861.033)	(26.042.048.513.792)	280,81
DITJEN P2P	(6.445.603.449.118)	(2.789.106.005.642)	131,10
DITJEN FARMALKES	(33.986.177.713.960)	(1.246.136.869.628)	2.627,32
BALITBANGKES	(1.945.692.461.970)	(564.831.659.140)	244,47
BPPSDM KESEHATAN	(12.865.442.544.479)	(7.822.379.270.577)	64,47
KONSOLIDASI KEMENKES	4.995.747.154	-	100,00
JUMLAH	(204.186.528.239.713)	(89.714.676.143.998)	127,60

*Surplus/Defisit
Pelepasan
Aset Non
Lancar*

KEGIATAN NON OPERASIONAL

D.4 SURPLUS/DEFISIT PELEPASAN ASET NON LANCAR

Surplus/Defisit Pelepasan Aset Non Lancar pada 31 Desember 2021 dan 2020 adalah masing-masing sebesar (Rp741.540.801.902,00) dan

(Rp946.371.799.741,00). Diperoleh dari hasil perhitungan pendapatan pelepasan aset non lancar dikurangi beban atas pelepasan aset non lancar, yaitu:

*Pendapatan
Pelepasan
Aset Non
Lancar*

D.4.1 Pendapatan Pelepasan Aset Non Lancar

Pendapatan Pelepasan Aset Non Lancar adalah pendapatan yang dihasilkan dari penjualan aset non lancar karena hasil penjualan lebih besar daripada nilai bukunya. Pendapatan Pelepasan Aset Non Lancar pada 31 Desember 2021 dan 2020 adalah masing-masing sebesar Rp23.098.837.668,00 dan Rp10.230.405.411,00. Pendapatan Pelepasan Aset Non Lancar menurut Unit Eselon 1 adalah sebagai berikut:

Tabel 156

Pendapatan Pelepasan Aset Non Lancar Menurut Unit Eselon I

(dalam rupiah)

Eselon I	31 Desember 2021	31 Desember 2020	Kenaikan (Penurunan) %
SETJEN	2.741.255.632	525.562.323	421,59
ITJEN	303.706.050	62.250.000	387,88
DITJEN KESMAS	1.697.091.632	96.850.000	1.652,29
DITJEN YANKES	7.737.832.210	5.837.899.927	32,54
DITJEN P2P	2.397.099.605	986.876.436	142,90
DITJEN FARMALKES	436.645.353	-	100,00
BALITBANGKES	1.191.853.165	264.262.769	351,01
BPPSDM KESEHATAN	6.593.354.021	2.456.703.956	168,38
JUMLAH	23.098.837.668	10.230.405.411	125,79

*Beban
Pelepasan
Aset Non
Lancar*

D.4.2 Beban Pelepasan Aset Non Lancar

Beban Pelepasan Aset Non Lancar adalah kerugian yang dihasilkan dari penjualan aset non lancar karena hasil penjualan lebih kecil daripada nilai bukunya. yang pada 31 Desember 2021 dan 2020 adalah sebesar Rp764.639.639.570,00 dan Rp956.602.205.152,00. Beban Pelepasan Aset Non Lancar menurut Unit Eselon I adalah sebagai berikut:

Tabel 157

Beban Pelepasan Aset Non Lancar Menurut Unit Eselon I

(dalam rupiah)

Eselon I	31 Desember 2021	31 Desember 2020	Kenaikan (Penurunan) %
SETJEN	90.734.797	3.878.021.659	(97,66)
ITJEN	2.820.000	1.237.600	127,86
DITJEN KESMAS	30.467.303.717	3.684.902.712	726,81
DITJEN YANKES	608.891.793.250	726.890.192.867	(16,23)
DITJEN P2P	117.486.693.719	7.083.724.144	1.558,54
DITJEN FARMALKES	297.542.727	2.969.600	9.919,62
BALITBANGKES	277.049.169	8.437.626.669	(96,72)
BPPSDM KESEHATAN	7.125.702.191	206.623.529.901	(96,55)
JUMLAH	764.639.639.570	956.602.205.152	(20,07)

Surplus/Defisit dari Kegiatan Non Operasional Lainnya **D.5 SURPLUS/DEFISIT DARI KEGIATAN NON OPERASIONAL LAINNYA**

Surplus/Defisit dari Kegiatan Non Operasional Lainnya pada 31 Desember 2021 dan 2020 adalah masing-masing sebesar Rp(70.997.357.062,00) dan Rp197.577.469.016,00 diperoleh dari perhitungan yaitu pendapatan dari kegiatan non operasional lainnya dikurangi beban dari kegiatan non operasional lainnya. yaitu:

Pendapatan Dari Kegiatan Non Operasional Lainnya **D.5.1. Pendapatan Dari Kegiatan Non Operasional Lainnya**

Pendapatan Dari Kegiatan Non Operasional Lainnya adalah penerimaan-penerimaan dari kegiatan non operasional Kementerian Kesehatan. seperti penerimaan kembali belanja-belanja dari Tahun Anggaran Yang Lalu pada 31 Desember 2021 dan 2020 adalah sebesar Rp244.092.112.019,00 dan Rp829.082.031.536,00. Pendapatan Dari Kegiatan Non Operasional Lainnya menurut Unit Eselon I adalah sebagai berikut:

Tabel 158
Pendapatan Dari Kegiatan Non Operasional Lainnya Menurut Unit Eselon I
(dalam rupiah)

Eselon I	31 Desember 2021	31 Desember 2020	Kenaikan (Penurunan) %
SETJEN	3.288.772.535	14.722.869.977	(77,66)
ITJEN	55.589.831	44.732.152	24,27
DITJEN KESMAS	707.930.984	9.409.478.352	(92,48)
DITJEN YANKES	189.206.181.933	512.109.362.035	(63,05)
DITJEN P2P	7.618.387.470	75.160.763.012	(89,86)
DITJEN FARMALKES	24.423.297.861	202.332.735.037	(87,93)
BALITBANGKES	824.830.797	2.189.973.304	(62,34)
BPPSDM KESEHATAN	17.967.120.608	13.112.117.667	37,03
JUMLAH	244.092.112.019	829.082.031.536	(70,56)

Beban Dari Kegiatan Non Operasional Lainnya **D.5.2 Beban Dari Kegiatan Non Operasional Lainnya**

Beban Dari Kegiatan Non Operasional Lainnya adalah kerugian dari kegiatan non operasional Kementerian Kesehatan, yang dalam hal ini adalah beban penyesuaian nilai persediaan dan kerugian persediaan rusak/usang, pada tanggal 31 Desember 2021 dan 2020 adalah sebesar Rp315.089.469.081,00 dan Rp631.504.562.520,00.

Beban Dari Kegiatan Non Operasional Lainnya menurut Unit Eselon I adalah sebagai berikut.

Tabel 159
Beban Dari Kegiatan Non Operasional Lainnya Menurut Unit Eselon I
(dalam rupiah)

Eselon I	31 Desember 2021	31 Desember 2020	Kenaikan (Penurunan) %
SETJEN	1.587.799.067	1.297.550.523	22,37
ITJEN		19.882.546	(100,00)
DITJEN KESMAS	1.306.084.812	1.873.918.248	(30,30)
DITJEN YANKES	116.676.373.988	290.897.251.142	(59,89)
DITJEN P2P	64.475.200.361	127.487.323.108	(49,43)
DITJEN FARMALKES	131.031.578.481	202.264.748.086	(35,22)
BALITBANGKES	12.432.372	6.057.130.108	(99,79)
BPPSDM KESEHATAN		1.606.758.759	(100,00)
JUMLAH	315.089.469.081	631.504.562.520	(50,10)

Surplus/Defisit Dari Kegiatan Non Operasional

D.6 SURPLUS/DEFISIT DARI KEGIATAN NON OPERASIONAL

Surplus/Defisit Dari Kegiatan Non Operasional terdiri dari pendapatan dan beban yang sifatnya tidak rutin dan bukan merupakan tugas pokok dan fungsi entitas. yang dalam hal ini adalah selisih lebih dari hasil pelepasan aset non lancar dan kegiatan non operasional lainnya. Surplus dari Kegiatan Non Operasional pada 31 Desember 2021 dan 2020 masing-masing sebesar Rp(812.538.158.964,00) dan Rp(748.794.330.725,00) adalah sebagai berikut:

Tabel 160
Rincian Surplus/Defisit dari Kegiatan Non Operasional
31 Desember 2021 dan 2020

(dalam rupiah)

Uraian	31 Desember 2021	31 Desember 2020	Kenaikan (Penurunan) %
Surplus/Defisit Pelepasan Aset Non Lancar	(741.540.801.902)	(946.371.799.741)	(21,64)
Surplus/Defisit dari Kegiatan Non Operasional Lainnya	(70.997.357.062)	197.577.469.016	(135,93)
Surplus (Defisit) Laporan Operasional	(812.538.158.964)	(748.794.330.725)	8,51

Tabel 161
Rincian Surplus/Defisit dari Kegiatan Non Operasional
Menurut Unit Eselon I

(dalam rupiah)

Eselon I	31 Desember 2021	31 Desember 2020	Kenaikan (Penurunan) %
SETJEN	4.351.494.303	10.072.860.118	(56,80)
ITJEN	356.475.881	85.862.006	315,17
DITJEN KESMAS	(29.368.365.913)	3.947.507.392	(843,97)
DITJEN YANKES	(528.624.153.095)	(499.840.182.047)	5,76
DITJEN P2P	(171.946.407.005)	(58.423.407.804)	194,31
DITJEN FARMALKES	(106.469.177.994)	65.017.351	(163.855,02)
BALITBANGKES	1.727.202.421	(12.040.520.704)	(114,34)
BPPSDM KESEHATAN	17.434.772.438	(192.661.467.037)	(109,05)
KONSOLIDASI KEMENKES			-
JUMLAH	(812.538.158.964)	(748.794.330.725)	8,51

Surplus/Defisit LO

D.7 SURPLUS/DEFISIT LO

Surplus/Defisit LO merupakan penjumlahan dari surplus/defisit kegiatan operasional dan surplus/defisit kegiatan non operasional. Jumlah Surplus/Defisit LO untuk periode yang berakhir pada pada 31 Desember 2021 dan 2020 adalah sebesar (Rp204.999.066.398.677,00) dan (Rp90.463.470.474.723,00) dengan rincian sebagai berikut :

Tabel 162
Rincian Surplus/Defisit Laporan Operasional 31 Desember 2021 dan 2020

(dalam rupiah)

Uraian	31 Desember 2021	31 Desember 2020	Kenaikan (Penurunan) %
Surplus/Defisit dari Kegiatan Operasional	(204.186.528.239.713)	(89.714.676.143.998)	127,60
Surplus/Defisit dari Kegiatan Non Operasional	(812.538.158.964)	(748.794.330.725)	8,51
Surplus (Defisit) Laporan Operasional	(204.999.066.398.677)	(90.463.470.474.723)	126,61

Tabel 163
Rincian Surplus/Defisit Laporan Operasional Menurut Unit Eselon I

(dalam rupiah)

Eselon I	31 Desember 2021	31 Desember 2020	Kenaikan (Penurunan) %
SETJEN	(48.089.176.823.296)	(50.283.337.878.427)	(4,36)
ITJEN	(114.777.432.062)	(84.270.318.384)	36,20
DITJEN KESMAS	(1.598.460.096.678)	(868.459.398.892)	84,06
DITJEN YANKES	(99.699.478.014.128)	(26.541.888.695.839)	275,63
DITJEN P2P	(6.617.549.856.123)	(2.847.529.413.446)	132,40
DITJEN FARMALKES	(34.092.646.891.954)	(1.246.071.852.277)	2.636,01
BALITBANGKES	(1.943.965.259.549)	(576.872.179.844)	236,98
BPPSDM KESEHATAN	(12.848.007.772.041)	(8.015.040.737.614)	60,30
KONSOLIDASI KEMENKES	4.995.747.154	-	100,00
JUMLAH	(204.999.066.398.677)	(90.463.470.474.723)	126,61

E. PENJELASAN ATAS POS-POS LAPORAN PERUBAHAN EKUITAS*Ekuitas Awal***E.1 EKUITAS AWAL**

Nilai Ekuitas pada tanggal 1 Januari 2021 dan 2020 adalah masing-masing sebesar Rp107.604.030.024.550,00 dan Rp110.790.184.186.157,00.

*Surplus/
Defisit LO***E.2 SURPLUS/DEFISIT LO**

Jumlah Surplus/Defisit LO untuk periode yang berakhir pada 31 Desember 2021 dan 2020 adalah masing-masing sebesar (Rp204.999.066.398.677,00) dan (Rp90.463.470.474.723,00). Surplus/Defisit LO merupakan penjumlahan dari surplus/defisit kegiatan operasional dan surplus/defisit kegiatan nonoperasional.

Tabel 164
Surplus/Defisit LO per 31 Desember 2021 dan 2020
Menurut Unit Eselon I

(dalam rupiah)

Eselon I	Per 31 Desember 2021	Per 31 Desember 2020	Kenaikan/ (Penurunan) %
Setjen	(48.089.176.823.296)	(50.283.337.878.427)	(4,36)
Itjen	(114.777.432.062)	(84.270.318.384)	36,20
Ditjen Kesmas	(1.598.460.096.678)	(868.459.398.892)	84,06
Ditjen Yankes	(99.699.478.014.128)	(26.541.888.695.839)	275,63
Ditjen P2P	(6.617.549.856.123)	(2.847.529.413.446)	132,40
Ditjen Farmalkes	(34.092.646.891.954)	(1.246.071.852.277)	2.636,01
Balitbangkes	(1.943.965.259.549)	(576.872.179.844)	236,98
BPPSDM Kesehatan	(12.848.007.772.041)	(8.015.040.737.614)	60,30
Konsolidasi	4.995.747.154	-	-
JUMLAH	(204.999.066.398.677)	(90.463.470.474.723)	126,61

*Koreksi yang
Menambah/
Mengurangi
Ekuitas***E.3 KOREKSI YANG MENAMBAH/MENGURANGI EKUITAS**

Jumlah Koreksi Yang Menambah/Mengurangi Ekuitas untuk periode yang berakhir pada 31 Desember 2021 dan 2020 adalah masing-masing sebesar Rp571.833.897.619,00 dan Rp(4.358.819.908.757,00). Koreksi yang Menambah/Mengurangi Ekuitas merupakan penjumlahan dari koreksi nilai persediaan, selisih revaluasi aset, koreksi nilai aset non revaluasi dan koreksi lain-lain.

*Koreksi Nilai
Persediaan***E.3.1 Koreksi Nilai Persediaan**

Koreksi Nilai Persediaan mencerminkan koreksi atas nilai persediaan yang diakibatkan karena kesalahan dalam penilaian persediaan yang terjadi pada periode sebelumnya. Koreksi tambah atas nilai persediaan pada tanggal 31 Desember 2021 dan 2020 adalah masing-masing sebesar Rp4.762.475.666,00 dan Rp842.151.152,00. Koreksi Nilai Persediaan menurut Unit Eselon I adalah sebagai berikut:

Tabel 165
Koreksi Nilai Persediaan per 31 Desember 2021 dan 2020
Menurut Unit Eselon I

(dalam rupiah)

Eselon I	Per 31 Desember 2021	Per 31 Desember 2020	Kenaikan/ (Penurunan) %
Setjen	(990)	(24.000)	(95,88)
Ditjen Yankes	3.372.180.751	777.773.828	333,57
Ditjen P2P	1.348.903.458	33.157.600	3.968,16
Ditjen Farmalkes	(10.509.803)	-	-
BPPSDM Kesehatan	51.902.250	31.243.724	66,12
JUMLAH	4.762.475.666	842.151.152	465,51

Rincian Koreksi Nilai Persediaan per Satker pada **Lampiran 40**.

Penyebab Koreksi Nilai Persediaan pada tahun 2021 antara lain:

- Koreksi nilai persediaan atas barang persediaan yang belum dicatat;
- Koreksi pencatatan nilai/kuantitas barang persediaan pada Aplikasi Persediaan.

*Selisih
Revaluasi
Aset Tetap*

E.3.2 Selisih Revaluasi Aset Tetap

Selisih Revaluasi Aset Tetap merupakan selisih yang muncul pada saat dilakukan penilaian ulang Aset Tetap. Selisih Revaluasi Aset yang berakhir pada 31 Desember 2021 dan 31 Desember 2020 adalah sebesar Rp0,00 dan Rp152.670.974.083,00.

*Koreksi Atas
Reklasifikasi*

E.3.3 Koreksi atas Reklasifikasi

Koreksi atas reklasifikasi adalah selisih nilai buku transaksi reklas keluar dan reklas masuk aset ditahun berjalan. Koreksi atas reklasifikasi yang berakhir 31 Desember 2021 dan 2020 adalah masing-masing sebesar Rp724.657.581.106,00 dan Rp(30.846.143.177,00) dengan rincian sebagai berikut:

Tabel 166
Koreksi atas Reklasifikasi per 31 Desember 2021 dan 2020
Menurut Unit Eselon I

(dalam rupiah)

Eselon I	Per 31 Desember 2021	Per 31 Desember 2020	Kenaikan/ (Penurunan) %
Ditjen Kesmas	744.375.350		-
Ditjen Yankes	443.776.924	(28.132.468.523)	(101,58)
Ditjen P2P	735.579.335.885	8.819.289.229	8.240,57
Balitbangkes	(53.809.686)	(4.110.558.679)	(98,69)
BPPSDM Kesehatan	(12.056.097.367)	(7.422.405.204)	62,43
JUMLAH	724.657.581.106	(30.846.143.177)	(2.449,26)

Reklasifikasi aset pada Ditjen P2P dikarenakan reklasifikasi persediaan dari akun persediaan lainnya diserahkan kepada masyarakat menjadi barang konsumsi.

Rincian Koreksi atas Reklasifikasi per Satker pada **Lampiran 41**.

*Koreksi Nilai
Aset Non
Revaluasi*

E.3.4 Koreksi Nilai Aset Non Revaluasi

Koreksi Nilai Aset Non Revaluasi untuk periode yang berakhir pada 31 Desember 2021 dan 2020 adalah sebesar Rp(111.735.979.906,00) dan Rp(4.480.123.701.482,00) yang merupakan gabungan dari Koreksi Aset Tetap Non Revaluasi sebesar Rp(36.644.974.735,00) serta Koreksi Aset Lainnya Non Revaluasi sebesar Rp(75.091.005.171,00). Rincian Koreksi Nilai Aset Non Revaluasi menurut Unit Eselon I adalah sebagai berikut:

Tabel 167
Koreksi Nilai Aset Non Revaluasi per 31 Desember 2021 dan 2020
Menurut Unit Eselon I

(dalam rupiah)

Eselon I	Per 31 Desember 2021	Per 31 Desember 2020	Kenaikan/ (Penurunan) %
Setjen	6.978.288.206	(295.616.273)	(2.460,59)
Ditjen Kesmas	(5.872.106.675)	(1.273.626.011)	361,05
Ditjen Yankes	(189.806.371.541)	171.498.175.450	(210,68)
Ditjen P2P	(3.771.106.208)	(313.477.442)	1.102,99
Ditjen Farmalkes	-	2.119.927	(100,00)
Balitbangkes	(3.565.397.394)	7.425.621.826	(148,01)
BPPSDM Kesehatan	84.300.713.706	(4.657.166.898.959)	(101,81)
JUMLAH	(111.735.979.906)	(4.480.123.701.482)	(97,51)

Penyebab Koreksi nilai Aset Non Revaluasi antara lain:

1. Koreksi atas pencatatan nilai Aset Tetap/Aset Lainnya dan Penyusutannya;
2. Reklasifikasi masuk dan keluar atas Aset Tetap Renovasi; dan
3. Transaksi normalisasi BMN.

Rincian Koreksi atas Nilai Aset Non Revaluasi per Satker pada **Lampiran 42**.

*Koreksi
Lain-lain*

E.3.5 Koreksi Lain-lain

Koreksi Lain-Lain untuk periode yang berakhir pada 31 Desember 2021 dan 2020 adalah sebesar Rp(45.850.179.247,00) dan Rp(1.363.189.333,00). Koreksi ini merupakan koreksi selain yang terkait Barang Milik Negara, antara lain koreksi atas kas, pendapatan, koreksi atas beban, koreksi atas hibah, piutang dan utang.

Tabel 168
Koreksi Lain-Lain per 31 Desember 2021 dan 2020
Menurut Unit Eselon I

(dalam rupiah)

Eselon I	Per 31 Desember 2021	Per 31 Desember 2020	Kenaikan/ (Penurunan) %
Setjen	(150.938.225)	0	100,00
Ditjen Kesmas	33.334.752	(733.208.060)	(104,55)
Ditjen Yankes	(41.602.397.089)	(13.194.979.129)	215,29
Ditjen P2P	(1.182.507.574)	(66.349.260)	1.682,25
Ditjen Farmalkes	(5.089.480.230)	0	-
Balitbangkes	0	(514.721.660)	(100,00)
BPPSDM Kesehatan	2.141.809.119	13.146.068.776	(83,71)
JUMLAH	(45.850.179.247)	(1.363.189.333)	3.263,45

Rincian Koreksi Lain-lain per satker terlampir pada **Lampiran 43**.

*Transaksi
Antar Entitas*

E.4 TRANSAKSI ANTAR ENTITAS

Nilai Transaksi Antar Entitas untuk periode yang berakhir 31 Desember 2021 dan 2020 berdasarkan Aplikasi e-Rekon&LK adalah masing-masing sebesar Rp208.777.457.919.262,00 dan Rp91.636.136.221.873,00. Transaksi antar Entitas adalah transaksi yang melibatkan dua atau lebih entitas yang berbeda baik internal KL, antar KL, antar BUN maupun KL dengan BUN yang mencakup ditagihkan kepada dan diterima dari entitas lain, transfer masuk dan keluar, serta pengesahan dan pengembalian hibah langsung. Rincian Transaksi Antar Entitas terdiri dari:

Tabel 169
Rincian Transaksi Antar Entitas per 31 Desember 2021 dan 2020

(dalam rupiah)

Uraian	Per 31 Desember 2021	Per 31 Desember 2020	Kenaikan/ (Penurunan) %
Ditagihkan ke Entitas Lain	194.228.065.893.715	89.222.131.046.801	117,69
Diterima dari Entitas Lain	(651.622.441.295)	(598.287.574.257)	8,91
Sub jumlah	193.576.443.452.420	88.623.843.472.544	118,42
Transfer Masuk	2.326.775.894.961	1.626.702.309.345	43,04
Transfer Keluar	(2.490.935.033.702)	(1.633.136.725.717)	52,52
Sub jumlah	(164.159.138.741)	(6.434.416.372)	2.451,27
Pengesahan Hibah Langsung	15.366.171.614.574	2.306.552.136.265	566,20
Pengesahan Pengembalian Hibah Langsung	(8.807.637.461)	(10.330.111.922)	(14,74)
Pengesahan Hibah Langsung TAYL	66.001.360.530	11.446.499.709	476,61
Setoran Surplus BLU	(58.191.732.060)	711.058.641.649	(108,18)
Sub jumlah	15.365.173.605.583	3.018.727.165.701	409,00
JUMLAH TOTAL	208.777.457.919.262	91.636.136.221.873	127,833

Rincian Transaksi Antar Entitas Menurut Unit Eselon I adalah sebagai berikut:

Tabel 170
Rincian Transaksi Antar Entitas per 31 Desember 2021 dan 2020
Menurut Unit Eselon I

(dalam rupiah)

Eselon I	Per 31 Desember 2021	Per 31 Desember 2020	Kenaikan/ (Penurunan) %
Setjen	48.088.828.502.351	50.727.968.580.667	(5,20)
Itjen	114.490.909.672	83.956.579.125	36,37
Ditjen Kesmas	1.227.790.476.848	1.213.814.141.958	1,15
Ditjen Yankes	87.722.541.038.075	23.618.255.373.714	271,42
Ditjen P2P	7.074.696.669.801	4.850.667.815.043	45,85
Ditjen Farmalkes	49.019.428.298.735	3.223.684.921.681	1.420,60
Balitbangkes	2.117.174.057.175	591.216.976.808	258,10
BPPSDM	13.412.507.966.605	7.326.571.832.877	83,07
JUMLAH	208.777.457.919.262	91.636.136.221.873	127,83

DDEL/DKEL E.4.1 Diterima dari Entitas Lain (DDEL)/Ditagihkan ke Entitas Lain (DKEL)

Diterima dari Entitas Lain/Ditagihkan ke Entitas Lain merupakan transaksi antar entitas atas pendapatan dan belanja pada KL yang melibatkan kas negara (BUN). Pada periode hingga 31 Desember 2021, DDEL sebesar Rp(651.622.441.295,00) sedangkan DKEL sebesar Rp194.228.065.893.715,00.

**Transfer
Masuk/
Transfer
Keluar****E.4.2 Transfer Masuk/Transfer Keluar**

Transfer Masuk/Transfer Keluar merupakan perpindahan aset/kewajiban dari satu entitas ke entitas lain pada internal KL, antar KL dan antara KL dengan BA-BUN. Transfer Masuk sampai dengan tanggal 31 Desember 2021 sebesar Rp2.326.775.894.961,00. Sedangkan Transfer Keluar sampai dengan tanggal 31 Desember 2021 sebesar Rp(2.490.935.033.702,00). Tidak terdapat transfer masuk dan transfer keluar di internal satker Kementerian Kesehatan.

Selisih Transfer Masuk dan Transfer Keluar (TM/TK) secara keseluruhan sebesar (Rp164.159.138.741,00). Selisih ini terjadi karena Transfer Masuk dari luar Kementerian Kesehatan sebesar Rp129.824.970.655,00 dan Transfer Keluar dari Kementerian Kesehatan ke K/L lain sebesar Rp293.984.109.396,00. Rincian transfer keluar dan transfer masuk ke K/L lain pada **Lampiran 44**.

**Pengesahan
Hibah
Langsung****E.4.3 Pengesahan Hibah Langsung**

Pengesahan Hibah Langsung merupakan transaksi atas pencatatan hibah langsung KL dalam bentuk kas, barang maupun jasa sedangkan pencatatan pendapatan hibah dilakukan oleh BA-BUN. Pengesahan Hibah Langsung TA 2021 adalah sebesar Rp15.432.172.975.104,00 terdiri dari pengesahan hibah TA 2021 sebesar Rp Rp15.366.171.614.574,00 dan pengesahan hibah TAYL sebesar Rp66.001.360.530,00. Rincian pengesahan hibah langsung pada **Lampiran 45.a dan 45.b**.

Ekuitas Akhir**E.5 EKUITAS AKHIR**

Nilai ekuitas pada tanggal 31 Desember 2021 dan 31 Desember 2020 adalah sebesar Rp111.954.255.442.754,00 dan Rp107.604.030.024.550,00.

Ekuitas akhir 31 Desember 2021 mengalami kenaikan sebesar Rp4.350.225.418.204,00 atau 4,04% dari ekuitas awal.

F. PENGUNGKAPAN-PENGUNGKAPAN LAINNYA

F.1. Kejadian Setelah Tanggal Neraca

1) Surat Direktur Jenderal Perbendaharaan Kementerian Keuangan Nomor S-3/PB/PB.6/2022 tanggal 25 Januari 2022 Hal Rilis Aplikasi SAIBA Versi 21.1.0 dan SIMAK Versi 21.1.0 Dalam Rangka Penyusunan LKKL *Unaudited* Tahun 2021

Untuk mengakomodasi dinamika regulasi, proses bisnis, kebutuhan pengguna, serta persiapan migrasi saldo awal SAKTI tahun 2022, dipandang perlu untuk melakukan pemutakhiran Aplikasi SAIBA, SIMAK BMN, dan Persediaan.

Update Aplikasi dan Referensi SAIBA versi 21.1.0 mencakup:

- a. Penyesuaian KRO pada tabel referensi;
- b. Perbaikan *posting rule* pagu anggaran BLU;
- c. Penyesuaian formula saldo awal Saldo Anggaran Lebih (SAL) BLU;
- d. Perbaikan *mapping* Akun Penanganan Pandemi COVID-19 BLU;
- e. Penyesuaian terhadap proses *posting* satuan kerja BLU;
- f. Penyesuaian terhadap akun-akun sesuai dengan KEP-331/PB/2021 Kodefikasi Segmen Bagan Akun Standar; dan
- g. Penambahan pasangan jurnal umum terkait utang jangka panjang dalam negeri.

Update Aplikasi dan Referensi SIMAK-BMN Versi 21.1.0 mencakup:

- a. Perbaikan dan *update* referensi kode barang;
- b. Penyesuaian menu terkait inventarisasi dan penilaian kembali BMN; dan
- c. Penambahan menu Kertas Kerja Konfirmasi (K3).

2) Dalam rangka penajaman dan penguatan tugas dan fungsi Kementerian Kesehatan dan untuk melaksanakan ketentuan Pasal 46 Peraturan Presiden Nomor 18 Tahun 2021 tentang Kementerian Kesehatan, ditetapkan Peraturan Menteri Kesehatan tentang Organisasi dan Tata Kerja Kementerian Kesehatan, sehingga terdapat Perubahan Organisasi dan Tata Kerja Kementerian Kesehatan, sesuai Peraturan Menteri Kesehatan Nomor 5 Tahun 2022 tentang Organisasi dan Tata Kerja Kementerian Kesehatan tanggal 7 Februari 2022.

F.2. Pengungkapan Penting Lainnya

1) Penanggulangan Pandemi COVID-19

Dampak Pandemi COVID-19 terus menunjukkan peningkatan dari waktu ke waktu dan telah menimbulkan korban jiwa, serta kerugian material yang semakin besar, sehingga berimplikasi pada aspek sosial, ekonomi, dan kesejahteraan masyarakat. Disamping itu dampak ke perekonomian negara sangat signifikan di antaranya: perlambatan pertumbuhan ekonomi nasional, penurunan penerimaan negara, dan peningkatan belanja negara dan pembiayaan. Tidak hanya itu, Pandemi COVID-19 juga berdampak pada memburuknya sistem keuangan yang ditunjukkan dengan penurunan berbagai aktivitas ekonomi domestik.

Dengan semua implikasi/dampak dari Pandemi COVID-19 tersebut, maka negara dalam hal ini Pemerintah perlu untuk segera dan mendesak melakukan berbagai upaya untuk melakukan penyelamatan kesehatan dan perekonomian nasional, dengan fokus pada belanja untuk kesehatan, jaring pengaman sosial (*social safety net*), serta pemulihan perekonomian termasuk untuk dunia usaha dan masyarakat yang terdampak serta yang

berpotensi mengganggu ketahanan dan stabilitas sektor keuangan serta perekonomian negara. Hal inilah yang menjadi latar belakang terbitnya Peraturan Pemerintah Pengganti Undang-Undang Nomor 1 tahun 2020 sebagai payung hukum, yang kemudian ditetapkan dan disetujui oleh DPR menjadi Undang-Undang Nomor 2 Tahun 2020 tentang Kebijakan Keuangan Negara dan Stabilitas Sistem Keuangan Untuk Penanganan Pandemi COVID-19 dan/atau Dalam Rangka Menghadapi Ancaman yang Membahayakan Perekonomian Nasional dan/atau Stabilitas Sistem Keuangan.

Upaya penanggulangan Pandemi COVID-19 tidak hanya menjadi tanggung jawab Pemerintah namun perlu sinergitas dan kontribusi dari semua elemen bangsa. Keberadaan pandemi COVID-19 telah memaksa masyarakat tidak hanya Indonesia namun juga dunia untuk membatasi aktivitas karena penyebarannya yang masif dengan resiko kesakitan dan kematian yang signifikan. Banyak masyarakat terpaksa tinggal di rumah dan hampir semua aktivitas dilakukan dalam ruangan, sementara itu penyebaran pandemi COVID-19 belum memperlihatkan tanda-tanda akan berakhir, bahkan justru sebaliknya menurut WHO *Virus Corona SARS-CoV-2* penyebab COVID-19 mungkin tak akan pernah hilang.

Kondisi ini memaksa semua sektor untuk ‘mencari akal/jalan’ agar tetap bisa menjalankan kehidupan ‘beriringan’ dengan COVID-19 sehingga muncul istilah *New Normal*. Menurut Ketua Tim Pakar Gugus Tugas Percepatan Penanganan COVID-19, *New Normal* adalah perubahan perilaku/penyesuaian pola hidup agar tetap dapat menjalankan aktivitas dengan menerapkan protokol kesehatan untuk mencegah penularan COVID-19 di antaranya seperti: pembatasan aktifitas sosial, penggunaan masker yang masif/wajib, dan perubahan pola kerja menjadi *work from home*. Namun penerapan pola hidup *New Normal* saja dipandang tidak cukup. Menurut Firma Konsultan Manajemen Mckinsey, disamping transisi ke bentuk normal yang disebut dengan *New Normal*, perlu dibentuk kekebalan kelompok (*herd immunity*). Pada prinsipnya *herd immunity* dimaknai sebagai ambang batas dari kekebalan tubuh banyak orang yang dapat menurunkan jumlah kejadian infeksi dengan sendirinya, yang dapat dicapai/diperoleh melalui tindakan vaksinasi. Ketika jumlah masyarakat yang di vaksinasi telah mencapai proporsi tertentu dari suatu populasi, maka peluang terjadinya infeksi di populasi tersebut akan menurun. Hal ini sejalan dengan pandangan/pendapat dari PBB melalui WHO, sehingga negara-negara di dunia dan lembaga-lembaga internasional kemudian berfokus untuk menemukan vaksin untuk COVID-19, membuatnya, dan memperbanyaknya hingga dapat didistribusikan keseluruh negara-negara yang terdampak Pandemi COVID-19,

Penanganan Pandemi COVID-19 melalui Klaim Penggantian Biaya Pelayanan Pasien COVID-19

Sejak awal terjadi pandemi COVID-19, Pemerintah Indonesia memutuskan untuk melakukan penggantian biaya pelayanan pasien COVID-19. Hal ini sesuai dengan Peraturan Menteri Kesehatan Nomor 59 Tahun 2017 tentang Pembebasan Biaya Pasien Penyakit Infeksi *Emerging* Tertentu. Ketentuan mengenai besaran tarif penggantian biaya pelayanan pasien COVID-19 diatur dalam Petunjuk Teknis (Juknis) Klaim Penggantian Biaya Pelayanan Pasien COVID-19 bagi Rumah Sakit Penyelenggara Pelayanan COVID-19 yang telah ditetapkan melalui Keputusan Menteri Kesehatan (Kepmenkes) sebanyak lima kali, di mana setiap Kepmenkes yang baru mencabut

Kepmenkes sebelumnya dengan perincian pada tabel berikut:

Tabel 171 Daftar Kepmenkes Juknis Klaim Penggantian Biaya Pelayanan Pasien COVID-19 bagi Rumah Sakit Penyelenggara Pelayanan COVID-19

No	Nomor Kepmenkes	Tanggal Ditetapkan	Periode Pelayanan Berlakunya Besaran Tarif dalam Kepmenkes
1	HK.01.07/MENKES/238/2020	6 April 2020	28 Januari 2020 s.d. 19 April 2021
2	HK.01.07/MENKES/446/2020	22 Juli 2020	
3	HK.01.07/MENKES/4344/2021	5 April 2021	20 April 2021 s.d 30 September 2021
4	HK.01.07/MENKES/4718/2021	21 Mei 2021	
5	HK.01.07/MENKES/5763/2021	23 Agustus 2021	Mulai 1 Oktober 2021

Pelayanan pasien COVID-19 terdiri atas rawat jalan dan rawat inap. Secara umum, penggantian biaya rawat jalan pasien COVID-19 menggunakan tarif INA-CBG, sedangkan penggantian biaya rawat inap pasien COVID-19, sampai dengan 30 September 2021, masih menggunakan tarif *Cost per Day*. **Sejak tanggal 1 Oktober 2021 terdapat perubahan tarif rawat inap yang digunakan dalam pemberian pelayanan pasien COVID-19 menjadi tarif INA-CBG.**

Berdasarkan Laporan Hasil Evaluasi Badan Pengawasan Keuangan dan Pembangunan (BPKP) atas Tata Kelola Pengajuan dan Verifikasi Klaim Penggantian Biaya Pelayanan Pasien COVID-19 pada Rumah Sakit dan BPJS Kesehatan Nomor LEV-268/D403/2/2021 tanggal 20 Agustus 2021 yang disampaikan kepada Menteri Kesehatan menunjukkan bahwa terdapat potensi inefisiensi pembayaran klaim penggantian biaya pelayanan pasien COVID-19 per 30 April 2021 sebesar Rp20.168.651.454.088,00. Laporan tersebut menyebutkan bahwa berdasarkan data BPJS Kesehatan klaim yang disetujui sebesar Rp32.648.983.680.100,00, sedangkan biaya riil di RS hanya sebesar Rp12.480.332.226.012,00. Menurut BPKP, perbedaan ini disebabkan tarif klaim yang ditetapkan oleh Kementerian Kesehatan lebih tinggi dibandingkan standar biaya Rumah Sakit. Selain itu, selisih biaya tersebut juga disebabkan Aplikasi E-klaim Kementerian Kesehatan yang digunakan rumah sakit dalam menghitung LoS (*Length of Stay*) dalam pengajuan klaim penggantian biaya pelayanan pasien COVID-19 belum memperhitungkan jam masuk pasien ke rumah sakit dan jam keluar pasien dari rumah sakit.

Dalam pengajuan klaim COVID-19 melalui aplikasi E-klaim, selain melakukan *input* data pelayanan pasien, rumah sakit juga memasukkan data nilai tagihan/*billing* rumah sakit. Nilai *billing* rumah sakit merupakan jumlah biaya riil pelayanan pasien COVID-19 di rumah sakit. Hasil perbandingan antara nilai klaim pasien rawat inap yang telah dibayarkan oleh Kemenkes kepada rumah sakit atas pelayanan pasien COVID-19 tahun 2021 dengan nilai *billing* rumah sakit atas pelayanan pasien tersebut menunjukkan bahwa nilai yang telah dibayarkan oleh Kemenkes lebih tinggi sebesar Rp32.109.077.976.717,00. Nilai tersebut dihitung berdasarkan data pembayaran 22.980 Berita Acara Hasil Verifikasi (BAHV) yang pelayanannya berakhir pada periode 1 Januari s.d 30 September 2021 yang terdiri dari 1.044.423 kasus dengan nilai klaim sesuai sebesar Rp57.911.777.061.713,00. Apabila dilakukan pembayaran atas 1.044.423 kasus tersebut sesuai nilai *billing* masing-masing rumah sakit, Kemenkes hanya harus membayar sebesar Rp25.802.699.084.996,00 (Rp57.911.777.061.713,00-Rp32.109.077.976.717,00).

Penanggulangan COVID-19 melalui Pengadaan Vaksin dan Pelaksanaan Vaksinasi COVID-19

Mengingat pentingnya ketersediaan Vaksin COVID-19, negara-negara di dunia, termasuk Indonesia menjadikan pemberian Vaksin COVID-19 sebagai prioritas dalam penanggulangan Pandemi COVID-19. Selama tahun 2020 terdapat beberapa negara yang telah melakukan vaksinasi, seperti Inggris, Amerika Serikat, dan Kanada. Pemerintah akan terus mengikuti perkembangan vaksinasi yang telah dilakukan oleh berbagai negara sebagai bahan masukan untuk program vaksinasi nasional. Di Indonesia, Pemerintah mengambil kebijakan yang dituangkan dalam bentuk Program Pengadaan Vaksin dan pemberian Vaksinasi COVID-19 sebagai bagian dari Penanganan COVID-19 dan Pemulihan Ekonomi Nasional. Pemberian vaksin tersebut secara umum bertujuan untuk mengurangi transmisi atau penularan COVID-19, menurunkan angka kesakitan dan kematian akibat COVID-19, mencapai kekebalan kelompok di masyarakat (*herd immunity*), selain itu juga melindungi masyarakat dari COVID-19 agar tetap produktif secara sosial dan ekonomi.

Mengingat keberadaan vaksin COVID-19 adalah untuk membentuk kekebalan kelompok di masyarakat, maka diperkirakan setidaknya 70% dari populasi masyarakat Indonesia atau setara dengan 182 Juta jiwa harus mendapatkan vaksin COVID-19. Namun tidak mudah untuk mendapatkan vaksin COVID-19 mengingat hampir semua negara terdampak COVID-19 juga memiliki prioritas/target untuk dapat mengakses vaksin COVID-19, ditambah dengan kondisi terbatasnya penyedia vaksin yang sudah memenuhi kualifikasi untuk COVID-19, sebagaimana yang disampaikan oleh Presiden RI bahwa semua negara di dunia berlomba-lomba untuk memperoleh vaksin COVID-19, hal ini bertujuan untuk memulihkan warga dan membangkitkan kondisi perekonomian.

Dengan kebutuhan akan vaksin yang besar dan kondisi penyedia vaksin yang terbatas ditengah banyaknya negara-negara di dunia yang juga membutuhkan vaksin COVID-19, maka Pemerintah Indonesia menempuh beberapa cara sekaligus, yakni melalui tiga cara untuk memenuhi kebutuhan dalam negeri. Pertama, mengembangkan Vaksin COVID-19 Merah Putih secara mandiri di dalam negeri, kedua melakukan pembelian vaksin dari luar negeri, dan yang ketiga melakukan kerja sama dengan lembaga internasional.

Pengembangan vaksin COVID-19 Indonesia diberi nama vaksin Merah Putih yang dilakukan dibawah koordinasi Badan Riset Nasional yang bekerjasama dengan enam institusi yakni Lembaga Eijkman Bandung, Lembaga Ilmu Pengetahuan Indonesia (LIPI), Universitas Indonesia (UI), Universitas Gadjah Mada (UGM), Institut Teknologi Bandung (ITB), dan Universitas Airlangga (Unair). Pemerintah memperkirakan, Vaksin Merah Putih dapat memperoleh izin pada akhir tahun 2021 dan dapat didistribusikan pada awal tahun 2022.

Upaya untuk memenuhi kebutuhan akan vaksin terus dilakukan oleh Pemerintah. Menteri Kesehatan RI bersama-sama dengan Menko Maritim dan Investasi, Menteri Luar Negeri dan Menteri BUMN telah melakukan berbagai upaya, sehingga Indonesia mendapatkan akses terhadap kandidat vaksin Sinovac (Tiongkok), Sinopharm (Tiongkok) dan AstraZeneca (Inggris) serta menggandeng organisasi/alianasi internasional, yaitu *Coalition for Epidemic Preparedness Innovations* (CEPI) dan *Global Alliance for Vaccine and Immunization* (GAVI) untuk mendapatkan akses vaksin

dalam kerangka kerja sama dengan COVAX *Facility*.

Disamping tantangan untuk mendapatkan vaksin COVID-19, yang perlu dipertimbangkan oleh pemerintah adalah anggaran untuk pelaksanaan program pengadaan vaksin dan pelaksanaan vaksinasi COVID-19. Mengingat Pandemi COVID-19 merupakan Bencana Nasional dan perlu untuk membentuk *herd immunity* dengan minimal 70% dari populasi masyarakat/warga negara diberikan vaksin, maka pemerintah mengambil kebijakan bahwa pemberian vaksin COVID-19 bagi masyarakat adalah gratis sebagai wujud tanggung jawab dan kehadiran negara.

Kementerian Kesehatan memperkirakan bahwa proses vaksinasi berlangsung selama 15 bulan, mulai dari bulan Januari 2021 sampai bulan Maret 2022. Vaksinasi COVID-19 diselenggarakan di 34 provinsi di seluruh Indonesia yang terbagi dalam 2 tahap/periode, yaitu:

1. Tahap Pertama dilaksanakan pada bulan Januari sampai dengan bulan April 2021 dengan prioritas penerima Vaksin COVID-19 adalah untuk 1,3 juta tenaga kesehatan dan 17,4 juta petugas pelayanan publik di 34 provinsi di Indonesia;
2. Tahap Kedua digelar selama 11 bulan, mulai bulan April 2021 sampai dengan bulan Maret 2022, sehingga dengan estimasi ini akan menjangkau jumlah masyarakat yang di vaksinasi mencapai populasi 181,5 juta orang/jiwa. Program vaksinasi nasional secara resmi telah diluncurkan pada tanggal 13 Januari 2021 dengan Presiden RI sebagai penerima Vaksin COVID-19 pertama.

Kerangka Regulasi Pengadaan Vaksin dan Pelaksanaan Vaksinasi COVID-19

Dalam setiap pelaksanaan program pemerintah hal yang tidak boleh dilupakan adalah terkait instrumen hukum yakni berupa peraturan perundang-undangan yang akan menjadi landasan hukum pelaksanaan termasuk untuk program pengadaan vaksin dan pelaksanaan vaksinasi COVID-19. Pemerintah menyiapkan beberapa instrumen hukum sebagai landasan hukum namun yang akan diulas dan dibahas lebih lanjut adalah mengenai penyiapan dan pembentukan Peraturan Presiden Nomor 99 Tahun 2020 yang sudah direvisi dan diperkuat dengan Peraturan Presiden Nomor 33 Tahun 2022 dan aturan pelaksanaan/turunan dalam Peraturan Menteri Kesehatan Nomor Permenkes Nomor 16 Tahun 2021 tentang Pelaksanaan Pengadaan Vaksin Dalam Rangka Penanggulangan Pandemi COVID-19 dan Peraturan Menteri Kesehatan Nomor 10 Tahun 2021 tentang Pelaksanaan Vaksinasi Dalam Rangka Penanggulangan Pandemi COVID-19 .

Peraturan Presiden Nomor 99 Tahun 2020 tentang Pengadaan Vaksin dan Pelaksanaan Vaksinasi Dalam Rangka Penanggulangan Pandemi COVID-19 dan Perubahannya



Sumber: Pasal 1 ayat (2) Peraturan Presiden Nomor 99 Tahun 2020

Dalam Peraturan Presiden Nomor 99 Tahun 2020 ditetapkan jangka waktu pengadaan

Vaksin COVID-19 dilakukan untuk tahun 2020 sampai dengan tahun 2022 dan dapat diperpanjang bila diperlukan. Ruang lingkup substansi Peraturan Presiden Nomor 99 Tahun 2020 meliputi:

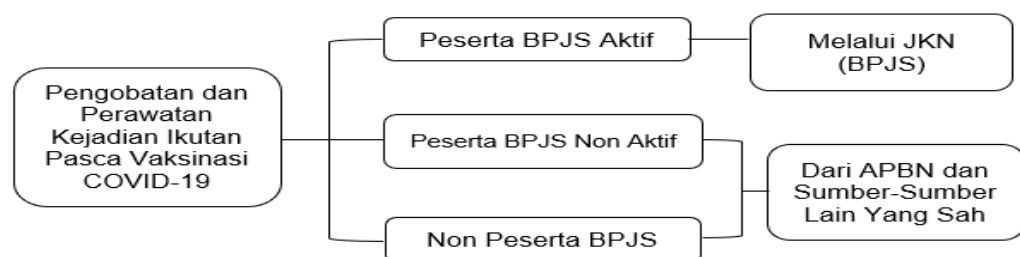
1. Pengadaan Vaksin COVID-19 dimulai dengan penetapan jenis dan jumlah Vaksin COVID-19 oleh pemerintah melalui Kementerian Kesehatan dan berkoordinasi dengan Kementerian/Lembaga terkait. Selanjutnya untuk pengadaan Vaksin COVID-19 dimaksud dapat dilakukan melalui: a) Penugasan kepada BUMN yakni PT Bio Farma (Persero), b) Penunjukan langsung badan usaha penyedia, dan/atau c) kerja sama dengan lembaga/badan internasional yakni dengan CEPI, GAVI, dan/atau lembaga/badan internasional lainnya. Pengadaan Vaksin COVID-19 tersebut meliputi penyediaan vaksin, peralatan pendukung dan sekaligus distribusi vaksin sampai kepada titik serah.
2. Pelaksanaan vaksinasi COVID-19 diatur bahwa pelaksanaannya dilakukan oleh Kementerian Kesehatan dengan melibatkan Kementerian/Lembaga, Pemerintah Daerah, badan usaha, organisasi profesi/kemasyarakatan, dan pihak lainnya yang dipandang perlu. Untuk kebutuhan pelaksanaan vaksinasi COVID-19, Menteri Kesehatan menetapkan: a) kriteria dan prioritas penerima vaksin, b) prioritas wilayah penerima vaksin, c) jadwal dan tahapan pemberian vaksin, dan d) standar pelayanan vaksinasi.
3. Pendanaan atas pengadaan Vaksin COVID-19 dan pelaksanaan vaksinasi COVID-19 bersumber dari APBN, sumber lain yang sah sesuai peraturan perundang-undangan, dan APBD (khusus untuk pelaksanaan vaksinasi COVID-19). Disamping itu dalam Peraturan Presiden Nomor 99 Tahun 2020 dirumuskan relaksasi untuk pembayaran dalam rangka pengadaan Vaksin COVID-19 yang lingkungannya di luar dari ketentuan Peraturan Presiden Nomor 16 Tahun 2018 tentang Pengadaan Barang dan Jasa Pemerintah, yakni dapat dilakukan pembayaran dimuka (*advance payment*) atau diberikan uang dimuka kepada penyedia lebih tinggi dari 15% dari nilai kontrak tahun jamak yang ketentuannya dituangkan dalam perjanjian/kontrak. Dalam ketentuan penutup pada Peraturan Presiden dimaksud ditegaskan bahwa pada prinsipnya biaya/pendanaan untuk pengadaan Vaksin COVID-19 dan pelaksanaan vaksinasi COVID-19 merupakan bagian dari biaya ekonomi untuk penyelamatan dari krisis sebagaimana dimaksud dalam UU Nomor 2 Tahun 2020 tentang Kebijakan Keuangan Negara dan Stabilitas Sistem Keuangan Untuk Penanganan Pandemi COVID-19 dan/atau Dalam Rangka Menghadapi Ancaman yang Membahayakan Perekonomian Nasional dan/atau Stabilitas Sistem Keuangan.

Selanjutnya, Pemerintah melakukan perubahan atas Peraturan Presiden Nomor 99 Tahun 2020 dengan pertimbangan untuk mengakomodir kebutuhan dalam pengadaan Vaksin COVID-19 dan Pelaksanaan Vaksinasi COVID-19, di antaranya yaitu:

1. Penguatan cakupan keadaan kahar (*force majeure*)
Keadaan kahar (*force majeure*) yang ditegaskan yaitu keadaan yang terjadi diluar kehendak para pihak dan tidak dapat diperkirakan sebelumnya dan dicantumkan dengan jelas dalam perjanjian/kontrak yang menyebabkan kewajiban/prestasi yang telah disepakati tidak dapat dipenuhi. Keadaan kahar ini berimplikasi pada dua kondisi yakni: 1) dilakukannya adendum/perubahan perjanjian/kontrak dan 2) dihentikannya pelaksanaan kontrak/perjanjian/kerjasama pengadaan Vaksin COVID-19.

2. Pengambilalihan implikasi hukum oleh pemerintah dari penyedia Vaksin COVID-19
Pengambilalihan tanggung jawab hukum oleh Pemerintah dari Penyedia Vaksin COVID-19 termasuk untuk keamanan, mutu/kualitas, dan khasiat/imunogenisitas yang tertuang dengan jelas dalam perjanjian/kontrak pengadaan Vaksin COVID-19. Pengambilalihan ini dapat dilakukan dengan syarat produksi dan distribusi Vaksin COVID-19 telah memenuhi prosedur pembuatan obat yang baik dan pendistribusian obat yang baik. Pengambilalihan tanggungjawab hukum dimaksud diberikan sampai dengan dicabutnya status kedaruratan kesehatan masyarakat dan penetapan bencana non alam penyebaran COVID-19.
3. Perumusan terkait Kejadian Ikutan Pasca Pelaksanaan Vaksinasi COVID-19
Disamping pengaturan terkait pengambilalihan tanggung jawab hukum juga diatur mengenai Kejadian Ikutan Pasca Pelaksanaan Vaksinasi COVID-19 yang diatur sebagai berikut:
 - a. Pendanaan atas Kejadian Ikutan Pasca Pelaksanaan Vaksinasi COVID-19 dibebankan melalui mekanisme JKN (BPJS) khusus bagi peserta dengan status aktif dan dibebankan melalui mekanisme APBN untuk peserta BPJS non aktif dan bukan peserta BPJS.
 - b. Pelayanan kesehatan dalam bentuk perawatan dan pengobatan dampak dari Kejadian Ikutan Pasca Pelaksanaan Vaksinasi COVID-19 diberikan setara dengan kelas III Program Jaminan Kesehatan Nasional.
 - c. Penetapan status/keadaan untuk kejadian ikutan pasca vaksinasi dimaksud didasarkan pada hasil kajian etiologi lapangan oleh Komite Daerah Pengkajian dan Penanggulangan Kejadian Pasca Imunisasi serta kajian kausalitas oleh Komite Nasional Pengkajian dan Penanggulangan Kejadian Ikutan Pasca Imunisasi.
 - d. Untuk Kejadian Ikutan Pasca Pelaksanaan Vaksinasi COVID-19 yang berdampak pada kecacatan dan kematian, Pemerintah memberikan kompensasi yang kriteria, bentuk, dan besarnya ditetapkan oleh Menteri Kesehatan setelah mendapat persetujuan dari Menteri Keuangan.

Berikut bagan terkait pembebanan untuk pengobatan dan perawatan bagi Penerima Vaksin COVID-19 yang mengalami Kejadian Ikutan Pasca Pelaksanaan Vaksinasi COVID-19:



4. Penguatan ketentuan untuk pembayaran uang di muka atau uang muka untuk pengadaan Vaksin COVID-19
Uang muka dan jaminan terkait pembayaran dalam pengadaan Vaksin COVID-19 diatur bahwa pemberian uang muka/uang di muka dimaksud dapat dilakukan melalui mekanisme tahun tunggal/tahun jamak yang disertai dengan

jaminan berupa dokumen pernyataan kesanggupan dari penyedia Vaksin COVID-19 atau berupa jaminan lainnya yang disepakati oleh Kementerian Kesehatan dengan Penyedia Vaksin COVID-19 yang dituangkan dengan tegas dan jelas dalam perjanjian/kontrak kerjasama.

5. Ketentuan mengenai sanksi administratif

Terakhir juga dirumuskan terkait sanksi bagi setiap orang yang telah ditetapkan menjadi Penerima Vaksin COVID-19 namun tidak melakukan vaksinasi COVID-19 dikenakan sanksi administrasi berupa:

- a) penundaan atau penghentian pemberian jaminan sosial atau bantuan sosial;
- b) penundaan atau penghentian layanan administrasi pemerintahan; dan/atau
- c) denda

Sedangkan untuk penerima vaksin yang menolak divaksin dan menyebabkan terhalangnya pelaksanaan penanggulangan penyebaran COVID-19 dikenakan sanksi berlapis yakni sanksi administrasi dan sanksi sebagaimana diatur dalam undang-undang tentang wabah dan penyakit menular.

Permenkes Nomor 16 Tahun 2021 dan Permenkes Nomor 10 Tahun 2021

Kementerian Kesehatan telah membuat aturan pelaksanaan atas Peraturan Presiden Nomor 99 Tahun 2020 dan perubahannya yaitu Permenkes Nomor 16 Tahun 2021 tentang Pelaksanaan Pengadaan Vaksin Dalam Rangka Penanggulangan Pandemi COVID-19 dan Permenkes Nomor 10 Tahun 2021 tentang Pelaksanaan Vaksinasi Dalam Rangka Penanggulangan Pandemi COVID-19 beserta perubahannya.

Dalam Permenkes Nomor 16 Tahun 2021 terkait pengadaan Vaksin COVID-19 secara garis besar memuat aturan meliputi: a) penyediaan Vaksin COVID-19 dan peralatan pendukung dan logistik yang diperlukan; dan b) distribusi Vaksin COVID-19 sampai pada titik serah yang ditetapkan oleh Menteri Kesehatan. Untuk Permenkes Nomor 10 Tahun 2021 terkait Pelaksanaan Vaksinasi COVID-19 beserta perubahannya cakupan yang diatur meliputi: a) perencanaan kebutuhan Vaksinasi COVID-19, b) sasaran pelaksanaan Vaksinasi COVID-19, c) distribusi Vaksin COVID-19, peralatan pendukung, dan logistik, d) pelaksanaan pelayanan Vaksinasi COVID-19, e) kerja sama dalam pelaksanaan Vaksinasi COVID-19 f) pemantauan dan penanggulangan Kejadian Ikutan Pasca Vaksinasi COVID-19, g) strategi komunikasi, h) pencatatan dan pelaporan, i) pendanaan, dan j) pembinaan dan pengawasan.

Program pengadaan dan pelaksanaan Vaksinasi COVID-19 pada prinsipnya merupakan bagian dari upaya pemerintah untuk menanggulangi COVID-19 dengan tujuan untuk pembentukan *herd immunity* mengurangi angka kesakitan dan angka kematian akibat COVID-19. Tujuan tersebut dapat tercapai dengan sinergitas dan peran dari semua pihak terutama masyarakat. Sosialisasi terkait program pengadaan dan pelaksanaan vaksinasi COVID-19 terus dilakukan agar masyarakat mendapat pemahaman yang tepat dan mau mengambil peran di antaranya melakukan vaksinasi COVID-19 apabila ditetapkan sebagai penerima vaksin COVID-19 dan menjalankan anjuran/himbauan dari pemerintah untuk menerapkan protokol kesehatan serta pola hidup yang sehat demi kesehatan dan keamanan bersama.

Data vaksinasi COVID-19 per 31 Desember 2021 adalah sebagai berikut.

- a) Target sasaran vaksin nasional 208.265.720 orang;
- b) Sudah melaksanakan vaksin dosis I 161.082.857 orang;

- c) Sudah melaksanakan vaksin dosis II sebanyak 113.666.327 orang; dan
- d) Sudah melaksanakan vaksin dosis III sebanyak 1.288.890 orang.

2) Informasi Penting Lainnya Terkait Alokasi dan Realisasi Anggaran Pelaksanaan Program PC-PEN

Tahun 2021, Kementerian Kesehatan menganggarkan operasional penanganan/pencegahan COVID-19 sebesar Rp136.952.158.483.000,00 dengan realisasi sebesar Rp134.862.691.464.471,00 atau 98,47%, dengan rincian sebagai berikut:

Tabel 172
Anggaran dan Realisasi Operasional Penanganan/Pencegahan COVID-19 Tahun 2021
(dalam rupiah)

No	Belanja	Anggaran	Realisasi	%
1	Belanja Barang	136.290.767.255.000	134.248.086.903.635	98,50
2	Belanja Modal	661.391.228.000	614.604.560.836	92,93
Total		136.952.158.483.000	134.862.691.464.471	98,47

Anggaran dan realisasi tersebut berbentuk belanja barang dan modal dimana pada anggaran dan realisasi tersebut terdapat anggaran dan realisasi menggunakan akun khusus COVID-19 masing-masing sebesar Rp136.916.461.591.000,00 dan Rp134.828.259.858.049,00 dan anggaran dan realisasi yang tidak menggunakan akun khusus COVID-19 masing-masing sebesar Rp35.696.892.000,00 dan Rp34.431.606.422,00 (Rincian pada **Lampiran 46**).

Untuk Program Pemulihan Ekonomi Nasional Tahun 2021, Kementerian Kesehatan menganggarkan sebesar Rp135.426.644.653.000,00 dengan realisasi sebesar Rp133.691.794.703.684,00 atau 98,72%. Anggaran tersebut berbentuk belanja barang dan modal dengan rincian sebagai berikut:

Tabel 173
Anggaran dan Realisasi Program Pemulihan Ekonomi Nasional Tahun 2021
(dalam rupiah)

No	Belanja	Anggaran	Realisasi	%
1	Belanja Barang	135.263.159.371.000	133.530.796.801.877	98,72
2	Belanja Modal	163.485.282.000	160.997.901.807	92,48
Total		135.426.644.653.000	133.691.794.703.684	98,72

Rincian akun belanja barang dan modal untuk Program Pemulihan Ekonomi Nasional pada **Lampiran 47**.

Dalam rangka penanganan COVID-19 Kementerian Kesehatan juga menerima hibah langsung berupa uang dan barang/jasa pada tahun 2021 sebagai berikut:

Tabel 174
Hibah Langsung Barang/Jasa dalam Rangka Penanganan COVID-19 Tahun 2021
(dalam rupiah)

No.	Nama dan Kode Satker	Hibah Langsung Barang/Jasa	Hibah Langsung Uang	Total Hibah
1	Pusat Krisis Kesehatan / 625922	801.227.500.484	0	801.227.500.484
2	Dit.Kesehatan Kerja	14.276.091.200	0	14.276.091.200
3	Dit.Promosi Kesehatan dan PM	850.000	0	850.000
4	Dit.Kesehatan Lingkungan	3.395.923.250	0	3.395.923.250
5	PMN RS Mata Cicendo	3.145.719.550	0	3.145.719.550
6	RSAB Harapan Kita	6.534.926.217	0	6.534.926.217
7	RS DR. H. Marzoeki Mahdi	1.241.882.482	0	1.241.882.482
8	RSJPD Harapan Kita	8.534.327.700	0	8.534.327.700
9	RS Kanker Dharmais	17.521.402.529	0	17.521.402.529
10	RSKO	2.443.601.162	0	2.443.601.162
11	RSO Surakarta	207.447.180	0	207.447.180
12	RSP dr. Ario Wirawan Salatiga	30.532.300.340	0	30.532.300.340
13	RSP Dr. M. Goenawan Partowidigdo Cisarua	13.437.566.387	0	13.437.566.387
14	RS PON	694.572.543	0	694.572.543
15	RSJ Soeharto Heerdjan	92.920.921	0	92.920.921
16	RS Stroke Nasional Bukittinggi	9.631.464.500	0	9.631.464.500
17	RSUP Tajudin Chalid Makassar	3.473.388.485	0	3.473.388.485
18	RSJ Dr. Radjiman Widiadinigrat	278.934.100	0	278.934.100
19	RSP Dr. H.A Rotinsulu Bandung	535.302	0	535.302
20	RSUP Djamil Padang	12.685.914.007	0	12.685.914.007
21	RSUP Dr. Mohammad Hoesin Palembang	23.350.546.569	0	23.350.546.569
22	RSUP Dr. Rivai Abdullah Palembang	1.571.394.159	0	1.571.394.159
23	RSUP Dr. Sardjito	8.176.529.707	0	8.176.529.707
24	RSUP Dr. Soeradji	25.267.867.772	0	25.267.867.772
25	RSUP Fatmawati	15.932.421.821	0	15.932.421.821
26	RSUP Hasan Sadikin Bandung	2.394.372.391	0	2.394.372.391
27	RSUP Kandou Manado	9.443.735.217	0	9.443.735.217
28	RSUP Persahabatan	4.735.128.593	0	4.735.128.593
29	RSUP Sanglah Denpasar	105.788.635.588	0	105.788.635.588
30	RSJ Prof. Dr. Soerojo Magelang	7.507.456.420	0	7.507.456.420
31	RSUP Dr. Kariadi Semarang	26.097.239.475	0	26.097.239.475
32	RSUP H. Adam Malik Medan	14.065.085.514	0	14.065.085.514
33	RSUP Dr.Sitanala Tangaerang	371.452.778	0	371.452.778
34	BBLK Surabaya	12.891.297.460	0	12.891.297.460
35	BKMM Makassar	585.323.838	0	585.323.838
36	Unit Pelayanan Kesehatan	1.984.020.350	0	1.984.020.350
37	BBKPM Bandung	431.188.291	0	431.188.291
38	Dit.P2PML	0	46.074.569.549	46.074.569.549
39	Dit. SKK	0	7.914.530.152	7.914.530.152
40	BTKLL-PP Yogyakarta	1.808.946.000	0	1.808.946.000
41	KP Balikpapan	89.550.000	0	89.550.000
42	KKP Tarakan	382.800.000	0	382.800.000
43	BTKL-PP Manado	430.000.000	0	430.000.000
44	Dit Tata Kelola Obat Publik	12.298.356.851.049	0	12.298.356.851.049
45	Sekretariat Badan Litbangkes (416151)	14.256.000.000	0	14.256.000.000
46	Puslitbang Biomedis dan Teknologi Dasar Kesehatan (416160)	45.078.889.735	221.342.865	45.300.232.600
47	Puslitbang Sumber Daya dan Pelayanan Kesehatan (653535)	4.065.600.000	0	4.065.600.000
48	Puslitbang Upaya Kesehatan Masyarakat (416176)	0	0	0
49	B2P2VRP Salatiga -520607	1.857.100.000	-	1.857.100.000
50	Balai Litbangkes Donggala (653572)	0	0	0
51	Balai Litbangkes Papua (416161)	5.464.225.101	-	5.464.225.101
Jumlah		13.561.740.926.167	54.210.442.566	13.615.951.368.733

Dari hibah tersebut sebesar Rp10.939.746.047.371,00 merupakan hibah berupa Vaksin COVID-19 dengan rincian sebagai berikut.

Tabel 175
Realisasi Hibah Langsung Luar Negeri bentuk barang (Vaksin COVID-19) Tahun 2021
(dalam rupiah)

NO	NOMOR REGISTER	NOMOR PENGESAHAN	NILAI (Rp)
1	2RFJSHCA	1063059653	64.098.816.000
2	27S3M6WA	1063059649	223.246.512.000
3	2A57EQQA	1063059655	3.177.316.800
4	2RPG1DA	1063059651	79.423.977.600
5	2HMAA4MA	1089598128	1.422.753.156.160
6	2QKLPBJA	1089700432	177.313.326.267,56
7	2NU2BGAA	1089598136	159.629.582.838,96
8	2VGVHPQA	1089598134	100.373.935.936
9	2PRTRCNA	1089598130	110.477.453.370
10	2LNS4PMA	1089598126	921.627.001.981
11	2Q2PWVZA	1089598132	88.467.380.686,94
12	2VDD4SCA	1090254254	250.532.310.980
13	2Q9AWSWA	1089598138	17.839.711.800
14	2VQXW1UA	1089598150	7.317.325.800
15	2X8BCKQA	1089598140	14.558.976.000
16	2L17DPGA	1089598154	44.239.600.000
17	26UJMJ7A	1089598142	138.043.355.094,26
18	2HR4VT5A	1089700434	528.837.054.768,80
19	2EUEMZKA	1090339604	404.537.380.362,11
20	21Q21YGA	1090339602	47.755.370.095,00
21	2C52MUNA	1090254246	73.202.370,89
22	2FEDGVZA	1090254252	21.409.427.200
23	2CDVF4LA	1090254250	128.233.232.000
24	2D9DPC1A	1090254258	58.311.173.235
25	2E8EKNQA	1090254242	142.154.464.900
26	2ZZNEJBA	1090254244	3.121.545.583.200
27	2QY4XHHHA	1090339606	920.303.939.474
28	2ZRSFZWA	2ZRSFZWA	1.743.465.480.450,44
TOTAL			10.939.746.047.371,00

Informasi mengenai pembayaran tunggakan Penanggulangan COVID-19 tahun 2020 yang baru dibayarkan pada tahun 2021 adalah sebagai berikut:

Tabel 176
Pembayaran Tunggakan Penanggulangan COVID-19 Tahun 2020
yang Dibayar Tahun 2021

Eselon I	Nilai Tunggakan	Pembayaran Tunggakan
Setjen	8.506.998.910,00	8.506.998.910,00
Ditjen Yankes	6.620.387.449.902,00	6.620.387.449.902,00
Ditjen P2P	158.027.100.000,00	158.027.100.000,00
BPPSDM Kesehatan	1.479.807.320.415,57	1.493.080.565.660,86
Total	8.266.728.869.227,57	8.280.002.114.472,86

Tunggakan penanggulangan COVID-19 tahun 2020 yang baru dibayar pada tahun 2021 pada Setjen terdapat di Pusat Krisis Kesehatan berupa utang pihak ketiga mobilisasi logistik. Pembayaran tunggakan pada Ditjen Yankes terdapat di Dit. PKR berupa utang klaim pasien COVID-19 tahun 2020 (Belanja Barang Yang Masih Harus Dibayar). Tunggakan pada Ditjen P2P terdapat di P2PML berupa tunggakan kegiatan pengadaan *catridge* TCM TB, Pengadaan mobil lab bergerak, pengadaan HBIG, dan pengadaan biaya pengiriman HbSAG, sedangkan tunggakan di BPPSDM Kesehatan terdapat di Setbadan PPSDM berupa tunggakan insentif nakes tahun 2020.

Pengembalian belanja COVID-19 tahun 2020 yang disetor pada tahun 2021 adalah sebagai berikut:

Tabel 177
Pengembalian Belanja COVID-19 Tahun 2020 yang Disetor Tahun 2021

(dalam rupiah)

Eselon I	Nilai Pengembalian
Setjen	1.026.797.800
Ditjen Yankes	28.967.894.692
Ditjen P2P	2.109.267.737
Ditjen Farmalkes	19.211.628.731
Badan PPSDM Kesehatan	8.572.581.771
Total	59.888.170.731

3) Pengelolaan Aset Flu Burung Ditjen Pengendalian Penyakit dan Penyehatan Lingkungan Tahun 2021

Aset flu burung Sekretariat Ditjen P2P diperoleh melalui dua kontrak pengadaan sebagai berikut:

a) Kontrak I

Kontrak I merupakan pekerjaan Pembangunan Fasilitas, Riset dan Alih Teknologi Produksi Vaksin Flu Burung dengan nilai Rp718.800.551.000,00. Aset tersebut diperoleh melalui kontrak *multi years* dengan jangka waktu tiga tahun yang dianggarkan melalui dua Bagian Anggaran (BA), yaitu:

- Pada tahun 2008 dan 2009 dianggarkan melalui BA 999 Kementerian Keuangan senilai Rp442.781.139.416,00. Nilai tersebut mulai dicatat dan dilaporkan dalam SIMAK-BMN Sekretariat Ditjen PP dan PL pada tahun 2011 dalam akun Konstruksi Dalam Pengerjaan (KDP) berdasarkan Berita Acara Serah Terima dari Kementerian Keuangan kepada Kementerian Kesehatan nomor BAST-4/AG/2011 tanggal 4 Februari 2011 dan Nomor BAST-30/AG/2011 tanggal 23 Desember 2011 yang ditandatangani oleh Sekretariat Jenderal Kementerian Keuangan dan Sekretariat Jenderal Kementerian Kesehatan.
- Pada tahun 2010 penyelesaian pekerjaan tersebut dilanjutkan melalui BA 024 Kementerian Kesehatan melalui DIPA Sekretariat Ditjen PP dan PL senilai Rp276.019.411.584,00.

Aset berada di Universitas Airlangga Surabaya dan PT Bio Farma (Persero). Setelah kontrak I selesai, total aset senilai Rp718.800.551.000,00 dicatat dalam KDP Peralatan dan Mesin karena pekerjaan akan dilanjutkan dengan kontrak II untuk pembangunan sarana prasarana dan instalasi pabrik vaksin flu burung di PT Bio Farma (Persero).

b) Kontrak II

Kontrak II merupakan pekerjaan Pembangunan Sarana Prasarana *System Connecting* Fasilitas Produksi dan *Chicken Breeding* Riset dan Teknologi Produksi Vaksin Flu Burung dengan nilai sebesar Rp196.541.029.300,00. Nilai tersebut merupakan realisasi pembayaran termin dari kontrak II sesuai SP2D yang dibayarkan pada tahun 2010 dengan sumber dana berasal dari BA 024 Kementerian Kesehatan DIPA Sekretariat Ditjen P2P. Realisasi tersebut dicatat dalam SIMAK-BMN Sekretariat Ditjen PP dan PL dalam akun KDP peralatan dan mesin karena pengadaan belum selesai. Kontrak II kemudian dihentikan untuk keperluan penyidikan.

Aset yang berada di Universitas Airlangga Surabaya (kontrak I) senilai

Rp122.502.235.460,00 telah dihibahkan kepada Universitas Airlangga pada tahun 2020 dan 2021.

Aset yang berada di PT Biofarma Bandung senilai Rp792.839.344.840,00 yang terdiri dari Rp596.298.315.540,00 (kontrak I) dan Rp196.541.029.300,00 (kontrak II) tetap dicatat sebagai KDP Peralatan dan Mesin dalam SIMAK BMN Sekretariat Ditjen P2P.

Selanjutnya, atas sebagian aset tersebut telah diusulkan menjadi Penyertaan Modal Pemerintah Pusat (PMPP) kepada PT Bio Farma (Persero) dengan uraian sebagai berikut:

a) Telah dilakukan penilaian BMN oleh DJKN yang dilaksanakan pada tanggal 14 s.d. 18 Desember 2020 dan telah diterbitkan Laporan Penilaian nomor LAP-0001/1/1/KN.6/03.03/2021, LAP-0002/1/1/KN.6/03.03/2021, LAP-0003/1/1/KN.6/03.03/2021 dan LAP-0004/1/1/KN.6/03.03/2021 tanggal 11 Januari 2021. Hasil laporan Tim Penilai DJKN menyatakan nilai wajar BMN yang akan dilakukan PMPP senilai Rp63.851.670.000,00 dengan rincian:

- Bangunan sebanyak 19 unit senilai Rp44.506.117.000,00;
- Peralatan dan mesin sebanyak 11 unit senilai Rp16.722.200.000,00; dan
- Jaringan Listrik dan Air senilai Rp2.623.353.000,00.

Nilai wajar hasil penilaian berlaku selama enam bulan sejak tanggal laporan penilaian, tertanggal 18 Desember 2020.

b) Pada tanggal 27 s.d. 29 Mei 2021, Tim Penilai DJKN telah melakukan survei lapangan penilaian atas peralatan tambahan yang diajukan untuk PMPP. Tim Penilai DJKN telah menerbitkan Berita Acara Survei Lapangan Nomor BASL-13/KN.6/2021 dan Laporan Penilaian Nomor LAP-0018/1/PRO-01/KN.6/01.03.03/2021 dan LAP-0018/1/PRO-01/KN.6/01.03.03/2021 tanggal 3 Juni 2021. Hasil laporan Tim Penilai DJKN menyatakan nilai wajar peralatan tambahan yang akan dilakukan PMPP sebanyak empat unit senilai Rp4.149.867.000,00.

c) Menteri Keuangan menyampaikan permohonan PMPP kepada Presiden melalui surat nomor S-732/MK.06/2021 tanggal 12 Agustus 2021 hal Permohonan Persetujuan Pemindahtanganan BMN Aset Eks Flu Burung pada Kementerian Kesehatan Melalui Penyertaan Modal Pemerintah Pusat Kepada PT Bio Farma (Persero).

d) Surat Menteri Sekretaris Negara nomor B-779/M/D-1/HK.02.02/10/2021 tanggal 5 Oktober 2021 hal Penyampaian Hasil Pembahasan Permohonan Persetujuan Pemindahtanganan BMN Aset Eks Flu Burung pada Kementerian Kesehatan Melalui Penyertaan Modal Pemerintah Pusat kepada PT Bio Farma (Persero), yang menyatakan bahwa:

- Pemindahtanganan BMN eks flu burung dari Kementerian Kesehatan kepada PT Bio Farma (Persero) dilakukan melalui mekanisme PMPP mengikuti PP Nomor 27 Tahun 2014 tentang Pengelolaan Barang Milik Negara/Daerah sebagaimana telah diubah dengan PP Nomor 28 Tahun 2020.
- Mekanisme pemindahtanganan BMN kepada PT Bio Farma (Persero) telah diusulkan dalam RUU tentang APBN Tahun Anggaran 2022 untuk dibahas bersama DPR. Pemindahtanganan BMN dimaksud dilakukan setelah RUU tentang APBN Tahun Anggaran 2022 mendapatkan persetujuan bersama DPR

dan Presiden serta disahkan menjadi Undang-Undang dan mulai berlaku.

4) Laporan Keuangan Pinjaman/Hibah Luar Negeri

Pinjaman/Hibah Luar Negeri tahun 2021 pada Kementerian Kesehatan terdiri dari:

a. I-SPHERE

Terdapat pinjaman luar negeri *Indonesia-Supporting Primary and Referral Health Care Reform* (I-SPHERE) yang akan digunakan untuk kegiatan sektor kesehatan termasuk di antaranya untuk pembangunan tiga rumah sakit vertikal di wilayah timur Indonesia yang telah tercantum pada *Green Book* 2018. Kegiatan tersebut akan didanai dari pinjaman Bank Dunia dengan Perjanjian Pinjaman IBRD 8873: I-SPHERE Program total pinjaman sebesar USD 150 juta telah ditandatangani oleh Menkeu dan *Country Director* Bank Dunia Jakarta pada tanggal 17 Juli 2018. Pencairan dana pinjaman berdasarkan pada capaian indikator program kesehatan yang sudah disepakati antara pemerintah RI dan Bank Dunia (mekanisme *Program for Results/P4R*).

Program For Results maksudnya adalah suatu mekanisme pembiayaan dimana pencairan pinjaman dihubungkan langsung dengan tercapainya indikator *output* kinerja yang telah disepakati dan telah diverifikasi oleh institusi independen yang kemudian kita sebut sebagai *Disbursement Linked Indicator* (DLI) dan tidak terkait langsung dengan pengeluaran *input* yang telah dilakukan untuk mencapai *output* tersebut.

Program/proyek I-SPHERE ini memiliki tujuan penguatan sistem pelayanan kesehatan primer dan rujukan di Indonesia yang ke depannya diperoleh *outcome* yang meningkatkan kualitas belanja kesehatan, dengan pendekatan empat tujuan yang akan dicapai di antaranya:

- 1) Penguatan pemantauan terhadap kinerja untuk kapasitas pemerintah daerah dan peningkatan akuntabilitas;
- 2) Peningkatan penerapan standar nasional untuk kinerja pemerintah daerah dan kinerja fasilitas;
- 3) Peningkatan orientasi kinerja pembiayaan kesehatan untuk pemberian pelayanan lokal yang lebih baik; dan
- 4) Pemenuhan sarana, prasarana dan SDM Kes UPT Vertikal di 3 Provinsi Kawasan Timur Indonesia.

Adapun Indikator kinerja program I-SPHERE yang sudah disepakati adalah 10 Indikator DLI (*Disbursement Linked Indicators*) yang harus tercapai pada tahun 2023. Program yang tercakup tidak hanya terkait dengan pelayanan kesehatan primer namun terkait dengan rujukan terintegrasi ke FKTRL serta aspek pembiayaannya dari segi DAK Non Fisik dan kapitasi puskesmas.

Disbursement Linked Indicators (DLI)

1. Kabupaten/Kota yang tercakup di *dashboard* data dan informasi kesehatan (DLI 1);
2. Puskesmas yang menggunakan aplikasi m-Health yang menunjang Pelaksanaan PIS-PK yang disempurnakan (DLI 2);
3. Puskesmas mendapatkan tingkat akreditasi yang lebih tinggi (DLI 3);
4. Puskesmas yang terakreditasi (untuk tingkat dasar dan madya) di Kawasan

- Indonesia Timur (DLI 4);
5. Komisi Akreditasi Pelayanan Kesehatan Tingkat Pertama (KAFKTP) berfungsi sebagai komisi independen (DLI 5);
 6. Kabupaten/Kota bermasalah yang menghasilkan rencana tahunan (DLI 6);
 7. Penugasan khusus tenaga kesehatan (DLI 7);
 8. Fasilitas pelayanan primer dapat mengimplementasikan kapitasi JKN berdasarkan indikator kinerja (DLI 8);
 9. Kabupaten/Kota yang menunjukkan peningkatan minimal setengah dari indikator kinerja dalam penetapan DAK Non Fisik (DLI 9); dan
 10. Jumlah provinsi yang menerapkan sistem rujukan terpadu terintegrasi (DLI 10).

Tabel 178
Alokasi dan Realisasi DLI I-SPHERE per Eselon I

(dalam rupiah)

Unit Eselon I	Alokasi	Realisasi	%
Setjen	499.618.841.000	441.140.059.319	88,30
Itjen	124.247.294.000	114.857.333.539	92,44
Ditjen Kesmas	571.231.373.000	556.445.351.111	97,41
Ditjen Yankes	83.779.704.849.000	83.521.290.426.211	99,69
Ditjen P2P	2.662.271.240.000	2.573.900.146.546	96,68
BPPSDM Kesehatan	13.321.938.002.000	12.822.957.042.661	96,25
Total	100.959.011.599.000	100.030.590.359.387	99,08

Rincian realisasi program DLI I-SPHERE pada **Lampiran 48**.

Realisasi Pinjaman Luar Negeri I-SPHERE tahun 2021 sebesar Rp160.241.674.377,00 atau 35,70% dari anggaran sebesar Rp448.851.000.000,00 dengan rincian pada tabel berikut.

Tabel 179
Alokasi dan Realisasi PHLN I-SPHERE Tahun 2021

(dalam rupiah)

BAES-1	JK	KODE SATKER	NAMA SATKER	AKUN	ALOKASI	REALISASI	%
02404	KP	465760	DIREKTORAT FASILITAS PELAYANAN KESEHATAN	532111 Belanja Modal Peralatan dan Mesin	3.975.466.000	979.004.024	24,63
				533111 Belanja Modal Gedung dan Bangunan	407.201.668.000	149.100.362.856	36,62
				533113 Belanja Modal Upah Tenaga Kerja dan Honor Pengelola Teknis Gedung dan Bangunan	31.529.361.000	9.666.251.437	30,66
				533115 Belanja Modal Perencanaan dan Pengawasan Gedung dan Bangunan	6.144.505.000	496.056.060	8,07
					448.851.000.000	160.241.674.377	35,70

b. Islamic Development Bank (IsDB)

Terdapat 7 (tujuh) satuan kerja di lingkungan Ditjen Pelayanan Kesehatan yang mendapat dana yang berasal dari pinjaman Luar Negeri “*Islamic Development Bank*” dengan nama proyek “*Strengthening of National Referral Hospitals and Vertical Technical Units Project*”. Loan ID serta Nomor Register pinjaman tersebut adalah IDN-1031 dan 1NAPT2PA. Tanggal penandatanganan perjanjian adalah 8 Desember 2020 dan tanggal efektifnya 18 Maret 2021, sedangkan *closing date* pinjaman ini tanggal 6 Juni 2026. *Executing Agency* pinjaman Luar Negeri ini adalah Direktorat Jenderal Pelayanan Kesehatan. Pinjaman ini bertujuan untuk

meningkatkan ketersediaan, aksesibilitas, kualitas, dan pemberian layanan kesehatan melalui peningkatan Rumah Sakit Rujukan Nasional dan Unit Teknis Vertikal yang tersebar di lima provinsi di Indonesia. Rincian satker penerima beserta alokasi dan realisasi PHLN IsDB tersaji pada tabel berikut.

Tabel 180
Alokasi dan Realisasi PHLN IsDB Tahun 2021

(dalam rupiah)

No	Kode>Nama Satker/Sumber Dana	Pagu	Realisasi	Sisa
1	415448 RUMAH SAKIT UMUM PERSAHABATAN			
	415448-PINJAMAN LUAR NEGERI	10.800.000	-	10.800.000
2	415479 RUMAH SAKIT UMUM DR HASAN SADIKIN BANDUNG			
	415479-PINJAMAN LUAR NEGERI	21.600.000	-	21.600.000
3	415582 RUMAH SAKIT UMUM DR SARDJITO YOGYAKARTA			
	415582-PINJAMAN LUAR NEGERI	4.320.000	-	4.320.000
4	415661 RUMAH SAKIT UMUM SANGLAH DENPASAR			
	415661-PINJAMAN LUAR NEGERI	11.520.000	-	11.520.000
5	466080 SEKRETARIAT DITJEN PELAYANAN KESEHATAN			
	466080-PINJAMAN LUAR NEGERI	1.659.800.000	763.541.156	896.258.844
6	548886 RUMAH SAKIT UMUM DR WAHIDIN SUDIRO-HUSODO MAKASSAR			
	548886-PINJAMAN LUAR NEGERI	17.280.000	0	17.280.000
7	548890 RUMAH SAKIT KANKER "DHARMAIS" JAKARTA			
	548890-PINJAMAN LUAR NEGERI	21.600.000	0	21.600.000
JUMLAH		1.746.920.000	763.541.156	983.378.844

Ikhtisar Laporan Keuangan Pinjaman Luar Negeri terdapat pada **Lampiran 49**.

c. Program Indonesia *Emergency Response to COVID-19*

Indonesia Emergency Response to COVID-19 merupakan suatu program utang/pinjaman dari World Bank yang bertujuan untuk mencegah, mendeteksi, dan merespon ancaman karena adanya pandemi COVID-19 dan memperkuat kesiapan sistem kesehatan publik di Indonesia. Pelaksanaan kegiatan yang bersumber dari pinjaman *Indonesia Emergency Response to COVID-19*. Satker penerima alokasi dan realisasi sampai dengan Desember 2021 terdapat pada Unit Eselon 1 Setjen, Kesmas, Yankes, P2P, Farmalkes, Balitbangkes, dan BPPSDM. Berikut rincian satker penerima, program, kegiatan, alokasi dan realisasi sampai dengan Desember 2021.

Tabel 181
Alokasi dan Realisasi Program Indonesia *Emergency Response to COVID-19* Kementerian Kesehatan Tahun 2021 per Eselon I

(dalam rupiah)

KD BA ES1	DIPA STLH REV	REALISASI	%
Setjen	1.038.848.005.000	985.167.664.863	94,83
Ditjen Kesmas	32.635.695.000	31.103.107.666	95,30
Ditjen Yankes	84.535.249.232.000	84.091.517.647.013	99,48
Ditjen P2P	2.493.528.750.000	2.464.350.424.177	98,83
Ditjen Farmalkes	35.335.364.853.000	34.471.971.760.008	97,56
Balitbangkes	2.355.802.596.000	2.038.022.884.787	86,51
BPPSDM Kesehatan	10.759.522.501.000	10.436.294.184.266	97,00
Total	136.550.951.632.000	134.518.427.672.780	98,51

Rincian alokasi Program Indonesia *Emergency Response to COVID-19* Kementerian Kesehatan tahun 2021 pada **Lampiran 50**.

5) Program Percepatan Penurunan *Stunting*

Kebijakan dan regulasi yang dikeluarkan pemerintah di tingkat Nasional untuk mengurangi serta menangani prevalensi *stunting* di antaranya:

1. Rencana Pembangunan Jangka Panjang Nasional (RPJPN) 2005–2025 (Pemerintah melalui program pembangunan nasional ‘Akses Universal Air Minum dan Sanitasi Tahun 2019’, menetapkan bahwa pada tahun 2019, Indonesia dapat menyediakan layanan air minum dan sanitasi yang layak bagi 100% rakyat Indonesia).
2. Rencana Pembangunan Jangka Menengah (RPJM) 2015-2019 (target penurunan prevalensi *stunting* menjadi 28% pada 2019).
3. Rencana Aksi Nasional Pangan dan Gizi 2011-2015, Bappenas, 2011.
4. Undang-Undang Nomor 36/2009 tentang Kesehatan.
5. Peraturan Pemerintah Nomor 33/2012 tentang Pemberian Air Susu Ibu Eksklusif.
6. Peraturan Presiden Nomor 42/2013 tentang Gerakan Nasional Percepatan Perbaikan Gizi.
7. Keputusan Menteri Kesehatan Nomor 450/Menkes/SK/IV/2004 tentang Pemberian Air Susu Ibu (ASI) Secara Eksklusif pada Bayi di Indonesia.
8. Permenkes Nomor 15/2013 tentang Tata Cara Penyediaan Fasilitas Khusus Menyusui dan/atau Memerah Air Susu Ibu.
9. Permenkes Nomor 3/2014 tentang Sanitasi Total Berbasis Masyarakat (STBM).
10. Permenkes Nomor 23/2014 tentang Upaya Perbaikan Gizi.
11. Kerangka Kebijakan Gerakan Nasional Percepatan Gizi Dalam Rangka Seribu Hari Pertama Kehidupan (Gerakan 1.000 HPK), 2013.
12. Hari Pertama Kehidupan (Gerakan 1000 HPK), 2013.

Selain mengeluarkan paket kebijakan dan regulasi, kementerian/lembaga (K/L) memiliki program baik terkait intervensi gizi spesifik maupun intervensi gizi sensitif, yang potensial untuk menurunkan *stunting*. Intervensi Program Gizi Spesifik dilakukan oleh Kementerian Kesehatan (Kemenkes) melalui Pusat Kesehatan Masyarakat (Puskesmas) dan Pos Pelayanan Terpadu (Posyandu) melalui Gerakan 1.000 Hari Pertama Kegiatan (HPK). Berikut ini adalah identifikasi beberapa program gizi spesifik yang telah dilakukan oleh pemerintah:

- 1) Program terkait Intervensi dengan sasaran Ibu Hamil, yang dilakukan melalui beberapa program/kegiatan berikut:
 - a) Pemberian makanan tambahan pada ibu hamil untuk mengatasi kekurangan energi dan protein kronis;
 - b) Program untuk mengatasi kekurangan zat besi dan asam folat;
 - c) Program untuk mengatasi kekurangan iodine 10 xiv 100 Kabupaten/Kota Prioritas untuk intervensi anak kerdil (*Stunting*);
 - d) Pemberian obat cacing untuk menanggulangi kecacingan pada ibu hamil; dan
 - e) Program untuk melindungi ibu hamil dari Malaria.

Jenis kegiatan yang telah dan dapat dilakukan oleh pemerintah baik di tingkat nasional maupun di tingkat lokal meliputi pemberian suplementasi besi folat minimal 90 tablet, memberikan dukungan kepada ibu hamil untuk melakukan pemeriksaan kehamilan minimal 4 kali, memberikan imunisasi Tetanus Toksoid (TT), pemberian makanan tambahan pada ibu hamil, melakukan upaya untuk penanggulangan cacingan pada ibu hamil, dan memberikan kelambu serta pengobatan bagi ibu hamil yang positif malaria.

- 2) Program yang menyoasar ibu menyusui dan anak usia 0-6 bulan termasuk di antaranya mendorong Inisiasi Menyusui Dini (IMD) melalui pemberian ASI *jolong/colostrum* dan memastikan edukasi kepada ibu untuk terus memberikan ASI Eksklusif kepada anak balitanya. Kegiatan terkait termasuk memberikan pertolongan persalinan oleh tenaga kesehatan, IMD, promosi menyusui ASI eksklusif (konseling individu dan kelompok), imunisasi dasar, pantau tumbuh kembang secara rutin setiap bulan, dan penanganan bayi sakit secara tepat.
- 3) Program Intervensi yang ditunjukkan dengan sasaran Ibu Menyusui dan Anak Usia 7-23 bulan:
 - a) mendorong penerusan pemberian ASI hingga usia 23 bulan didampingi oleh pemberian MP-ASI;
 - b) menyediakan obat cacing;
 - c) menyediakan suplementasi zink;
 - d) melakukan fortifikasi zat besi ke dalam makanan;
 - e) memberikan perlindungan terhadap malaria;
 - f) memberikan imunisasi lengkap; dan
 - g) melakukan pencegahan dan pengobatan diare.

Selain itu ada beberapa program lainnya adalah Pemberian Makanan Tambahan (PMT) Balita Gizi Kurang oleh Kemenkes melalui Puskesmas dan Posyandu. Program terkait meliputi pembinaan Posyandu dan penyuluhan serta penyediaan makanan pendukung gizi untuk balita kurang gizi usia 6-59 bulan berbasis pangan lokal (misalnya melalui Hari Makan Anak (HMA)). Anggaran program berasal dari Bantuan Operasional Kesehatan (BOK) - Dana Alokasi Khusus (DAK) Non Fisik sebesar Rp200.000.000,00 per tahun per puskesmas di daerahnya masing masing.

Terkait dengan intervensi gizi sensitif yang telah dilakukan oleh pemerintah melalui K/L terkait beberapa di antaranya adalah kegiatan sebagai berikut:

- 1) Menyediakan dan memastikan akses pada air bersih melalui Program Penyediaan Air Bersih dan Sanitasi berbasis Masyarakat (PAMSIMAS). Program PAMSIMAS dilakukan lintas K/L termasuk Badan Perencanaan Pembangunan Nasional/Kementerian Perencanaan Pembangunan Nasional (Bappenas/Kementerian PPN), Kementerian Pekerjaan Umum dan Perumahan Rakyat (KemenPUPERA), Kemenkes dan Kementerian Dalam Negeri (Kemendagri). Selain pemerintah pusat, PAMSIMAS juga dilakukan dengan kontribusi dari pemerintah daerah serta masyarakat melalui pelaksanaan beberapa jenis kegiatan seperti dibawah:
 - a) Meningkatkan praktik hidup bersih dan sehat di masyarakat
 - b) Meningkatkan jumlah masyarakat yang memiliki akses air minum dan sanitasi yang berkelanjutan pada 100 kabupaten/kota prioritas untuk intervensi anak kerdil (*Stunting*);
 - c) Meningkatkan kapasitas masyarakat dan kelembagaan lokal (pemerintah daerah maupun masyarakat) dalam penyelenggaraan layanan air minum dan sanitasi berbasis masyarakat; dan
 - d) Meningkatkan efektifitas dan kesinambungan jangka panjang pembangunan sarana dan prasarana air minum dan sanitasi berbasis masyarakat.
- 2) Menyediakan dan memastikan akses pada Sanitasi melalui kebijakan Sanitasi Total Berbasis Masyarakat (STBM) yang pelaksanaannya dilakukan oleh Kemenkes bersama dengan KemenPUPERA. Kegiatan ini meliputi gerakan peningkatan

gizi/*Scaling Up Nutrition (SUN) Movement* sampai dengan 31 Desember 2020 sudah menjangkau 62.878 desa/kelurahan.

- 3) Menyediakan Jaminan Kesehatan Nasional (JKN) yaitu Kemenkes telah melakukan Program JKN Penerima Bantuan Iuran (PBI) berupa pemberian layanan kesehatan kepada keluarga miskin dan saat ini telah menjangkau sekitar 96 juta individu dari keluarga miskin dan rentan.
- 4) Menyediakan Jaminan Persalinan Universal (Jampersal) yang dilaksanakan oleh Kemenkes dengan memberikan layanan kesehatan kepada ibu hamil dari keluarga/ rumah tangga miskin yang belum mendapatkan JKN PBI.
- 5) Memberikan pendidikan gizi masyarakat program perbaikan gizi masyarakat yang dilaksanakan oleh Kemenkes (melalui Puskesmas dan Posyandu). Kegiatan yang dilakukan berupa:
 - a) Peningkatan pendidikan gizi;
 - b) Penanggulangan kurang energi protein;
 - c) Menurunkan prevalansi anemia, mengatasi kekurangan *zinc* dan zat besi, mengatasi Gangguan Akibat Kekurangan Yodium (GAKY) serta kekurangan Vitamin A;
 - d) Perbaikan keadaan zat gizi lebih;
 - e) Peningkatan surveilans gizi; dan
 - f) Pemberdayaan usaha perbaikan gizi keluarga/masyarakat.
- 6) Memberikan edukasi kesehatan seksual dan reproduksi serta gizi pada remaja, berupa pelayanan kesehatan reproduksi remaja yang dilaksanakan oleh Kemenkes melalui Pelayanan Kesehatan Peduli Remaja (PKPR) termasuk pemberian layanan konseling dan peningkatan kemampuan remaja dalam menerapkan Pendidikan dan Keterampilan Hidup Sehat (PKHS).

Tabel 182
Alokasi dan Realisasi Program Percepatan Penurunan *Stunting*
Kementerian Kesehatan Tahun 2021

(dalam rupiah)

No	Jenis Intervensi	Alokasi	Realisasi	%
1	Intervensi Gizi Spesifik	2.369.507.257.000	2.284.775.879.307	96,42
2	Intervensi Gizi Sensitif	45.756.806.540.000	45.083.297.830.142	98,53
3	Pendampingan, Koordinasi dan Dukungan Teknis	280.982.655.000	254.707.457.942	90,65
Total		48.407.296.452.000	47.622.781.167.391	98,38

Pada Laporan Keuangan Kementerian Kesehatan tahun 2021 terkait alokasi dan realisasi program percepatan penurunan *Stunting* hanya dapat disajikan sampai dengan level *output* mengingat keterbatasan sumber data pada aplikasi e-Rekon&LK sementara *tagging* program percepatan penurunan *Stunting* sampai dengan level komponen dan sub komponen.

Rincian alokasi dan realisasi program percepatan penurunan *stunting* Kementerian Kesehatan tahun 2021 pada **Lampiran 51**.

6) Selisih Reklasifikasi Aset

Selisih transaksi reklasifikasi aset pada satuan kerja di lingkungan Kementerian Kesehatan terjadi dikarenakan proses reklasifikasi dari persediaan menjadi aset tetap.

Selain hal tersebut di atas terjadi selisih transaksi reklasifikasi keluar/masuk aset pada 4 Satuan Kerja (RSUP Surakarta, RSUP dr Sardjito Yogyakarta, RS Jiwa dr. Radjiman Wediodiningrat Lawang, RSUP dr. Wahidin Sudiro-Husodo Makassar) di lingkungan Kementerian Kesehatan sebesar Rp2.384.385.667,00 terjadi karena pencatatan transaksi reklas keluar persediaan berupa aset tetap yang berasal dari transfer masuk Pusat Krisis dan Dit Fasyankes. Rincian selisih reklasifikasi aset pada **Lampiran 52**.

7) Progres Hibah Aset Satker DK/TP

Progres hibah BMN Dana Dekonsentrasi dan Tugas Pembantuan sebagai implementasi PMK 111 Tahun 2016 pada 31 Desember 2021 dengan rincian per Eselon 1 sebagai berikut:

Tabel 183
Nilai Hibah BMN Dana Dekonsentrasi dan Tugas Pembantuan per Eselon I
(dalam rupiah)

Eselon 1	Audited 2020	Mutasi	Audited 2021	Transaksi Semu	Rekon Internal 12-05-2022
Sekretariat Jenderal	132.105.517.097	(82.069.566.907)	50.035.950.190	166.234.000	49.869.716.190
Ditjen Kesmas	459.987.207.527	(52.708.178.212)	407.279.029.315	356.026.240	406.923.003.075
Ditjen Yankes	10.705.414.673.598	(3.862.510.101.460)	6.842.904.572.138	(29.174.244.390)	6.872.078.816.528
Ditjen P2P	170.695.881.716	(161.633.852.888)	9.062.028.828		9.062.028.828
Ditjen Farmalkes	227.150.000	(227.150.000)	-		-
Badan PPSDM Kesehatan	5.982.798.187		5.982.798.187		5.982.798.187
Grand Total	11.474.413.228.125	(4.159.148.849.467)	7.315.264.378.658	(28.651.984.150)	7.343.916.362.808

Terdapat mutasi kurang sebesar Rp4.159.148.849.467,00 pada tahun 2021, rincian mutasi tersebut dapat dilihat pada tabel dibawah. Hal ini mengakibatkan adanya sisa BMN DK sebesar Rp7.315.264.378.658,00. Rincian mutasi hibah dana dekonsentrasi dan tugas pembantuan per eselon I pada **Lampiran 53**.

8) Progress Dropping BMN Pengadaan Pusat

Nilai *dropping* BMN pengadaan pusat untuk diserahkan kepada daerah sebagai implementasi PMK 111 Tahun 2016 pada 31 Desember 2021 terdapat BMN mutasi sebesar Rp3.767.921.432.205,00 dengan rincian per Eselon I sebagai berikut:

Tabel 184
Rekapitulasi Progress Dropping BMN Tahun 2021 Menurut Eselon I
(dalam rupiah)

Eselon I	2020 Audited	Mutasi	2021 Audited
Setjen	4.093.444.010	(2.385.442.850)	1.708.001.160
Ditjen Kesmas	1.424.519.604.036	(293.744.744.981)	1.130.774.859.055
Ditjen Yankes	532.919.881.053	90.091.962.593	623.011.843.646
Ditjen P2P	5.595.806.240.724	(116.974.068.007)	5.478.832.172.717
Ditjen Farmalkes	2.362.642.884.557	4.090.933.725.450	6.453.576.610.007
Jumlah	9.919.982.054.380	3.767.921.432.205	13.687.903.486.585

Rincian mutasi *dropping* sebesar Rp3.767.921.432.205,00 pada tahun 2021 pada **Lampiran 54**.

9) Permasalahan Barang Milik Negara

a. Penjelasan Data Anomali pada Kementerian Kesehatan

Berdasarkan profil kualitas Laporan Keuangan pada menu validitas BMN dari 17 parameter, terdapat 8 parameter yang masih berwarna merah yang merupakan data anomali BMN. Data anomali BMN tersebut terdiri dari nilai aset minus sebanyak 29 NUP, nilai buku minus sebanyak 4.059 NUP, nilai penyusutan atau amortisasi positif sebanyak 21 NUP, aset tercatat ganda 1.940 NUP, KDP masih bersaldo 28 NUP, KDP tanpa Perolehan Awal sebanyak 23 NUP, masa manfaat tidak sesuai ketentuan 55.453 NUP dan validitas kuantitas aset sebanyak 10 NUP. Rincian profil kualitas laporan keuangan adalah sebagai berikut.

Tabel 185
Profil Kualitas Laporan keuangan: Validitas BMN

(dalam rupiah)

Uraian	Jumlah NUP	Nilai Buku (Rp)
Nilai Aset Minus	29	(3.669.567.840)
Nilai Buku Minus	4.059	(12.579.243.195)
Nilai Penyusutan atau Amortisasi Positif	21	193.284.324
Aset Tercatat Ganda	1.940	-
KDP yang masih bersaldo	28	(3.390.676.450)
KDP Tanpa Perolehan Awal	23	(3.390.676.450)
Masa manfaat kosong / Melebihi ketentuan	55.453	-
Validasi Kuantitas Aset	10	3.729.924.804
Total	61.563	(19.106.954.807)

Berdasarkan tabel di atas, diketahui data anomali BMN sebanyak 61.563 NUP. Berkenaan dengan permasalahan tersebut di atas Kementerian Kesehatan telah melakukan *update* aplikasi Persediaan, SIMAK-BMN, dan SAIBA untuk selanjutnya di lakukan *upload* ke dalam e-Rekon&LK. Adapun langkah-langkah dan prosedur pelaksanaannya telah mengikuti Surat Direktur Akuntansi dan Pelaporan Keuangan a.n. Direktur Jenderal Perbendaharaan Nomor S-16/PB/PB.6/2022 tanggal 25 Maret 2022 hal Rilis *Update* Aplikasi Persediaan Versi 21.1.0, SIMAK BMN Versi 21.2.0, dan SAIBA Versi 21.2.0 dalam rangka Penyusunan LKKL Tahun 2021 *audited*. Kementerian Kesehatan telah menindaklanjuti permasalahan yang muncul pada daftar validasi K3 pada tahun 2021 semaksimal mungkin, namun masih ditemukan data anomali BMN. Rincian rekap data anomali pada **Lampiran 55**.

b. Selisih Rekonsiliasi Internal antara Aplikasi SIMAK BMN dengan SAIBA

Masih terdapat selisih rekon internal dikarenakan:

- Nilai aset antara aplikasi, persediaan, SIMAK dan SAIBA secara *offline* data sudah namun setelah di kirim ke e-Rekon & LK masih terdapat perbedaan pada Nilai SIMAK-BMN antara *offline* dengan *online*.
- Telah dilakukan rekon antara saldo awal dan dilakukan normalisasi atas K3 dan data *offline* sudah sama namun di aplikasi e-Rekon&LK masih terdapat perbedaan.
- KDP Flu Burung sesuai dengan hasil Rekonsiliasi 3 (tiga) pihak (Kementerian Keuangan, Kementerian Kesehatan, dan BPK disajikan sebagai aset lainnya melalui jurnal manual pada aplikasi SAIBA karena aplikasi SIMAK BMN

belum dapat melakukan reklasifikasi KDP menjadi aset lainnya.

- Perbaikan/koreksi nilai persediaan pada satker Konsolidasi atas vaksin COVID-19 yang dicatat oleh rumah sakit vertikal Kemenkes yang mengakibatkan kelebihan nilai.

Rincian selisih rekonsiliasi internal terlampir pada **Lampiran 56**.

10) Data Tuntutan Hukum pada Kementerian Kesehatan

Berdasarkan data Tuntutan Hukum pada Kementerian Kesehatan diketahui bahwa sampai dengan 31 Desember 2021 Kementerian Kesehatan menghadapi Tuntutan Hukum yang dapat menyebabkan pengeluaran negara sebagai berikut:

1. Perdata 25 kasus
2. Tata Usaha Negara 4 kasus
3. Kasus uji materil 7 kasus

Rincian tuntutan hukum disajikan pada **Lampiran 57.a s.d. 57.d**.

Sesuai dengan Peraturan Menteri Keuangan Nomor 234/PMK.05/2020 tentang Perubahan Peraturan Menteri Keuangan Nomor 225/PMK.05/2019 tentang Kebijakan Akuntansi Pemerintah Pusat, Kementerian Kesehatan menyajikan informasi putusan pengadilan yang *inkracht* atas tuntutan hukum. Putusan pengadilan yang *inkracht* atas tuntutan hukum pada Kementerian Kesehatan adalah sebagai berikut:

1. Putusan pengadilan yang *inkracht* atas tuntutan hukum berupa aset tetap yaitu sengketa tanah di RS Wahidin Sudirohusodo Makassar dengan Nomor Perkara 66/Pdt.G/2011/PN.Mks. Atas putusan pengadilan tersebut, Kementerian Kesehatan melalui satker terkait belum melakukan prosedur penghapusan; dan
2. Putusan pengadilan yang *inkracht* atas gugatan perbuatan melawan hukum terkait tidak diizinkan penggugat untuk memberikan pelayanan dan tindakan medis kepada pasien di RSUP dr. M. Djamil Padang dengan Nomor Perkara 67/Pdt.G/2016/PN.Pdg. Atas putusan pengadilan tersebut, Kementerian Kesehatan melalui satker terkait belum menganggarkan dalam DIPA.

11) Kontrak Tahun Jamak

Berdasarkan Surat Menteri Keuangan a.n. Direktur Jenderal Anggaran Nomor S-352/MK.2/2021 hal Persetujuan Perpanjangan Waktu dan Penambahan Nilai Pagu atas Persetujuan Kontrak Tahun Jamak Satker Rumah Sakit Jantung dan Pembuluh Darah (RSJPD) Harapan Kita Tanggal 22 Desember 2021, disampaikan bahwa Perpanjangan Waktu dan Penambahan Nilai Pagu atas Persetujuan Kontrak Tahun Jamak Nomor S-40/MK.2/2019 tanggal 25 April 2019 untuk pekerjaan pembangunan gedung pelayanan kesehatan *Private Pediatric Cardiology Wing* pada RSJPD Harapan Kita ditetapkan sebagai berikut:

Tabel 186
Perpanjangan waktu dan Penambahan Nilai Pagu atas Pekerjaan Pembangunan Gedung Pelayanan Kesehatan *Private Pediatric Cardiology Wing* pada RSJPD Harapan Kita

No	Uraian	Semula	Menjadi
1	Jangka Waktu Pelaksanaan	2018-2021 (4 tahun)	2018-2022 (5 tahun)
2	Nilai Pagu Anggaran	Rp529.467.476.188,00 (Lima ratus dua puluh sembilan miliar empat ratus enam puluh tujuh juta empat ratus tujuh puluh enam ribu seratus delapan puluh delapan rupiah)	Rp545.346.038.853,00 (Lima ratus empat puluh lima miliar tiga ratus empat puluh enam juta tiga puluh delapan ribu delapan ratus lima puluh tiga rupiah)

Komposisi pendanaan antartahun dalam periode kontrak tahun jamak sesuai dengan rincian tabel di bawah berikut.

Tabel 187
Komposisi Pendanaan Kontrak Tahun Jamak RSJPD Harapan Kita








Nama Satker	Jangka Waktu Pelaksanaan	Total Anggaran	Alokasi Anggaran Per Tahun					Keterangan
			2018	2019	2020	2021	2022	
RSJPD Harapan Kita	2018 s.d 2022 (5 Tahun)	545.346.038.853	488.400.000	73.634.335.500	165.467.014.379	148.394.002.000	157.362.286.974	Pembangunan Gedung Pelayanan Private and Pediatric Cardiology Wing

Untuk menjamin kelangsungan pendanaan atas penyelesaian pekerjaan dimaksud, Kementerian Kesehatan agar memprioritaskan alokasi dananya sampai dengan pekerjaan tersebut selesai (tahun 2022). Menteri Kesehatan selaku pengguna anggaran, Direktur Jenderal Pelayanan Kesehatan, dan Kepala RSJPD Harapan Kita selaku kuasa pengguna anggaran, bertanggung jawab terhadap tugas dan pelaksanaan anggarannya sebagaimana dimaksud dalam Pasal 9 Undang-Undang Nomor 17 Tahun 2003 tentang Keuangan Negara dan Pasal 1 butir 19 Undang-Undang Nomor 1 Tahun 2004 tentang Perbendaharaan Negara. Sesuai dengan Peraturan Menteri Keuangan Nomor 60/PMK.02/2018 sebagaimana terakhir telah diubah dengan Peraturan Menteri Keuangan Nomor 93/PMK.02/2020 tentang Persetujuan Kontrak Tahun Jamak oleh Menteri Keuangan, Menteri Kesehatan selaku pengguna anggaran agar memastikan terpenuhinya hal-hal sebagai berikut:

1. Sumber pendanaan untuk kegiatan yang mendapatkan persetujuan kontrak tahun jamak (*multi years contract*) berasal dari pagu Kementerian Kesehatan yang sudah dialokasikan, bukan merupakan tambahan anggaran (*on top*);
2. Pengguna anggaran menjaga kelancaran dan kualitas dari hasil kegiatan yang dilaksanakan secara kontrak tahun jamak;
3. Persetujuan perpanjangan dan penambahan nilai pagu kontrak tahun jamak oleh Menteri Keuangan bukan merupakan pengakuan/pengesahan (*endorsement*) atas kebenaran dan keabsahan proses pengadaan barang/jasa, penunjukkan pemenang penyedia barang/jasa dan kontrak yang dibuat oleh kementerian negara/lembaga atas pekerjaan yang dikontrakkan secara tahun jamak;
4. Pengguna anggaran/kuasa pengguna anggaran menyampaikan laporan prestasi pekerjaan secara berkala kepada Menteri Keuangan c.q. Direktur Jenderal Anggaran. Seluruh proses agar dilakukan secara profesional, bersih dari korupsi dan tidak ada konflik kepentingan, serta menerapkan prinsip kehati-hatian dan

berpedoman pada ketentuan perundang-undangan yang berlaku.

a. Saldo Laporan Hasil Pemeriksaan (LHP) yang Belum Selesai Tindak lanjut

	 BPK TH. 2008 s.d. 2021		 BPKP TH. 2000 s.d. 2021		 ITJEN TH. 2006 s.d. 2021	
	31 Desember 2020	31 Desember 2021	31 Desember 2020	31 Desember 2021	31 Desember 2020	31 Desember 2021
 Laporan Hasil Pemeriksaan (LHP)	49	35	1.396	67	526	472
 Temuan	225	124	4.950 (48,26%) dari total 9.567	198 (2,00%) dari total 9.891	1.416	1.235
 Saran	436 (22,54%) dari total 1.934	247 (10,55%) dari total 2.341	-	-	3.490 (6,25%) dari total 55.877	2.970 (5,25%) dari total 56.543
 Nilai Temuan	Rp 53,162 M 390.704 SAR	Rp 51,485 M 312.705 SAR	Rp 75,854 M	Rp 639,609 M	Rp 58,85 M	Rp 84,34 M
% Progres Tindak Lanjut	77,46%	89,45%	51,74%	98,00%	93,75%	94,75%

b. Progres Tindak Lanjut Temuan BPKP Menurut Eselon I

Tabel 188
Progres Tindak Lanjut Temuan BPKP Tahun 2021

No	Unit Utama	SALDO AWAL			PERKEMBANGAN TL			SALDO AKHIR (31 DES 21)			Persentase TL
		LHP	Temuan	Nilai (Rp)	LHP	Temuan	Nilai (Rp)	LHP	Temuan	Nilai (Rp)	
1	YANKES	672	1,843	35,299,767,432	658	1,791	33,428,309,692	14	52	1,871,457,740	97,18%
2	ITJEN	4	4	-	4	4	-	-	-	-	100,00%
3	SETJEN	2,108	5,980	1,024,564,529,912	2,100	5,963	399,417,335,720	8	17	625,147,194,192	99,72%
4	KESMAS	412	1,248	15,395,869,497	401	1,225	15,238,919,087	11	23	156,950,410	98,16%
5	P2P	262	584	26,724,981,422	231	484	14,421,962,530	31	100	12,303,018,892	82,88%
6	BALITBANGKES	7	9	371,325,865	7	9	371,325,865	-	-	-	100,00%
7	FARMALKES	25	30	59,406,623	25	30	59,406,623	-	-	-	100,00%
8	BPPSDMK	82	202	7,164,003,939	79	196	7,033,284,452	3	6	130,719,487	97,03%
	Grand Total	3,572	9,891	1,109,579,884,689	3,505	9,693	469,970,543,969	67	198	639,609,340,720	98,00%

c. Progres Tindak Lanjut Temuan Itjen Menurut Eselon I

Tabel 189
Progres Tindak Lanjut Temuan Itjen Tahun 2021

No	Satuan Kerja	Saldo Awal				Tindak Lanjut				Saldo Akhir 31 Desember 2021				Progres (%)
		LHP	Temuan	Saran	Nilai Temuan (Rp)	LHP	Temuan	Saran	Nilai Temuan (Rp)	LHP	Temuan	Saran	Nilai Temuan (Rp)	
1	Setjen	1.932	5.409	8.559	40.837.431.881,95	1.889	5.310	8.368	38.289.484.473,60	43	99	191	2.547.947.408,35	97,77%
2	Itjen	11	21	29	34.207.600,00	11	21	29	34.207.600,00	-	-	-	-	100,00%
3	Ditjen Kesmas	1.900	4.921	9.735	21.773.002.715,03	1.824	4.653	8.900	17.808.916.704,03	76	268	835	3.964.086.011,00	91,42%
4	Ditjen Yankes	2.789	7.514	15.005	204.677.633.200,50	2.656	7.268	14.501	143.192.157.548,91	133	246	504	61.485.475.651,59	96,64%
5	Ditjen P2P	1.477	4.693	11.993	35.878.062.357,90	1.309	4.228	10.837	30.669.735.263,91	168	465	1.156	5.208.327.093,99	90,36%
6	Ditjen Farmalkes	390	913	1.446	3.051.975.966,00	379	887	1.394	3.031.675.966,00	11	26	52	20.300.000,00	96,40%
7	Balitbangkes	140	509	1.240	2.274.561.291,01	137	501	1.219	1.992.825.760,01	3	8	21	281.735.531,00	98,31%
8	BPPSDMK	1.000	3.678	8.536	67.976.687.263,59	962	3.555	8.325	57.136.350.728,59	38	123	211	10.840.336.535,00	97,53%
	Grand Total	9.639	27.658	56.543	376.503.562.275,98	9.167	26.423	53.573	292.155.354.045,05	472	1.235	2.970	84.348.208.230,93	94,75%

G. Penutup

Laporan Keuangan Kementerian Kesehatan Tahun 2021 ini merupakan bentuk pertanggungjawaban atas pengelolaan Keuangan Negara yang dikuasakan kepada Menteri Kesehatan selaku Pengguna Anggaran, dimana Pengelolaan Keuangan Negara itu sendiri harus dikelola secara tertib, taat pada peraturan perundang-undangan, efisien, ekonomis, efektif, transparan, dan bertanggung jawab dengan memperhatikan rasa keadilan dan kepatutan.

Kementerian Kesehatan memiliki anggaran yang cukup besar pada tahun 2021, Saya berharap kualitas Laporan Keuangan Kementerian Kesehatan baik dan mempunyai dampak yang baik terhadap laporan keuangan pemerintah pusat.

Melalui Laporan Keuangan ini Kementerian Kesehatan mempunyai peran dalam menciptakan *Good and Clean Governance*. Semoga Laporan Keuangan ini dapat memberikan manfaat bagi seluruh *stakeholder* dan juga kepada masyarakat Indonesia khususnya dalam peningkatan pelayanan pada bidang Kesehatan.

Jakarta, Mei 2022

Menteri Kesehatan,



Budi G. Sadikin
Budi G. Sadikin

LAMPIRAN

Tujuan Strategis, Sasaran Strategis, dan Indikator Sasaran Strategis Renstra Kemenkes 2020-2024

No.	Tujuan Strategis	No.	Sasaran Strategis	No.	Indikator Sasaran Strategis		
1	Peningkatan derajat kesehatan masyarakat melalui pendekatan siklus hidup	1	Meningkatnya kesehatan ibu, anak dan gizi masyarakat	1	Persentase bumil KEK dari 17,3% menjadi 10%		
				2	Persentase persalinan di fasilitas pelayanan kesehatan 95%		
				3	Jumlah kabupaten/kota yang menyelenggarakan pelayanan kesehatan ibu dan bayi baru lahir sebanyak 514 kabupaten/kota		
				4	Persentase balita stunting dari 27,7% menjadi 14%		
				5	Persentase bayi kurang dari 6 bulan mendapat ASI eksklusif sebesar 60%		
				6	Persentase kabupaten/kota melaksanakan pembinaan posyandu aktif dari 51% menjadi 100%		
				7	Persentase kabupaten/kota yang menerapkan kebijakan gerakan masyarakat hidup sehat sebesar 50%		
				8	100% kabupaten/kota menerapkan kebijakan KTR (Jumlah 514)		
				9	kabupaten/kota sehat sebanyak 420 kabupaten/kota		
2	Penguatan pelayanan kesehatan dasar dan rujukan	2	Meningkatnya ketersediaan dan mutu fasyankes dasar dan rujukan	1	Seluruh kecamatan memiliki minimal 1 puskesmas		
				2	Persentase kabupaten/kota yang memenuhi rasio TT 1:1.000 sebesar 100%		
				3	Persentase FKTP sesuai standar sebesar 100%		
				4	Persentase RS terakreditasi sebesar 100%		
				5	Jumlah fasilitas pelayanan kesehatan lain yang memenuhi persyaratan survei akreditasi sebanyak 500 fasyankes lain		
3	Peningkatan pencegahan dan pengendalian penyakit dan pengelolaan kedaruratan kesehatan masyarakat	3	Meningkatnya pencegahan dan pengendalian penyakit serta pengelolaan kedaruratan kesehatan masyarakat	1	Menurunnya insidensi TB menjadi 190 per 100.000 penduduk pada tahun 2024		
				2	Menurunnya insidensi HIV menjadi 0,18% pada tahun 2024		
				3	Meningkatkan eliminasi malaria di 405 kabupaten/kota		
				4	Kabupaten/kota yang mencapai 80% imunisasi dasar lengkap sebanyak 95 %		
				5	Meningkatnya kabupaten/kota yang melakukan pencegahan dan pengendalian PTM dan penyakit menular lainnya termasuk NTD sebanyak 514 kabupaten/kota		
				6	Persentase kabupaten/kota yang mempunyai kapasitas dalam pencegahan dan pengendalian KKM sebesar 86%		
4	Peningkatan sumber daya kesehatan	4	Meningkatnya akses, kemandirian dan mutu kefarmasian dan alat kesehatan	1	Persentase puskesmas dengan ketersediaan obat esensial sebesar 96%		
				5	Meningkatnya pemenuhan SDM Kesehatan dan kompetensi sesuai standar	1	Persentase puskesmas dengan jenis nakes sesuai standar sebesar 83%
						2	Persentase RSUD kabupaten/kota yang memiliki 4 dokter spesialis dasar dan 3 dokter spesialis lainnya sebesar 90% (minimal 4 spesialis dasar wajib ada) sebesar 90%
		3	Jumlah SDM Kesehatan yang ditingkatkan kompetensinya sebanyak 202.593 orang				
		4	Persentase puskesmas tanpa dokter sebesar 0%				
		6	Terjaminnya pembiayaan kesehatan	1	Persentase anggaran kesehatan pemerintah pusat terhadap APBN sebesar 5,5%		

No.	Tujuan Strategis	No.	Sasaran Strategis	No.	Indikator Sasaran Strategis
5	Peningkatan tata kelola pemerintahan yang baik, bersih dan inovatif	7	Meningkatnya sinergisme pusat dan daerah serta meningkatnya tata kelola pemerintahan yang baik dan bersih	1	Persentase provinsi yang mendapatkan penguatan dalam penyelenggaraan SPM bidang kesehatan provinsi dan kabupaten/kota sebesar 100%
				2	Persentase provinsi dengan anggaran kesehatan daerah dalam APBD yang sesuai dengan prioritas nasional di bidang kesehatan sebesar 100%
				3	Nilai Reformasi Birokrasi Kementerian Kesehatan sebesar 80,58
				4	Nilai kinerja penganggaran Kementerian Kesehatan sebesar 95
				5	Persentase Satker KP/KD yang telah memenuhi Predikat WBK/WBBM (Kemenkes/Nasional)
		8	Meningkatnya efektivitas pengelolaan litbangkes dan sistem informasi kesehatan untuk pengambilan keputusan	1	Jumlah rekomendasi kebijakan hasil litbangkes yang dimanfaatkan untuk perbaikan kebijakan sebanyak 30 rekomendasi
				2	Jumlah Sistem Informasi Kesehatan yang terintegrasi dalam aplikasi Satu Data Kesehatan sebanyak 100 SIK

Rincian Capaian Output Strategis Kementerian Kesehatan 31 Desember 2021

No	Kode Keg	KRO	Uraian	Deskripsi KRO/RO	Satuan	Pagu	Realisasi	%	Target	Realisasi	%
1	2051	RAB001	Pengembangan fasilitas rujukan Kawasan Indonesia Timur	Jumlah rumah sakit UPT di kawasan Indonesia timur yang didirikan dan dikembangkan	Paket	449.357.500.000	161.006.680.168	35,83	2	3,84	192,02
2	2058	QMA002	Media komunikasi, informasi, edukasi imunisasi	Jumlah layanan/ media KIE imunisasi (produksi ILM imunisasi rutin, diseminasi informasi & KIE imunisasi rutin, diseminasi informasi & KIE imunisasi antigen baru, KIE vaksinasi COVID-19) yang diadakan dan/atau didistribusikan ke daerah	Layanan	3.399.265.000	2.419.331.966	71,17	9	9,00	100,00
3	2058	RAB002	Alat dan bahan kesehatan pendukung imunisasi	Jumlah alat dan bahan pendukung imunisasi (APD vaksinasi dan peralatan cold chain : vaccine refrigerator/freezer, vaccine carrier, cold box, alat pemantau suhu) yang diadakan dan/atau didistribusikan ke daerah	Paket	1.750.308.000	1.750.307.201	100,00	2	2,00	100,00
4	2059	QAH031	Pelaksanaan POPM Filariasis dan Kecacingan	Jumlah kegiatan/layanan yang mendukung pelaksanaan Pemberian obat pencegahan massal (POPM) filariasis dan atau cacingan pada sasaran POPM di kab/kota endemis	Kegiatan	8.791.269.000	8.917.417.200	101,43	95	89,87	94,60
5	2059	RAB001	Pengadaan alat dan bahan kesehatan pencegahan dan pengendalian penyakit malaria	Jumlah jenis paket pengadaan alat dan bahan kesehatan pencegahan dan pengendalian penyakit malaria	Paket	41.607.942.000	40.459.196.729	97,24	28	27,20	97,14
6	2059	RAB003	Pengadaan alat dan bahan kesehatan pencegahan dan pengendalian penyakit arbovirosis	Jumlah paket pengadaan alat dan bahan pencegahan dan pengendalian penyakit DBD dan Arbovirosis lainnya	Paket	9.395.583.000	9.386.386.550	99,90	9	7,00	77,78
7	2059	RAB004	Pengadaan alat dan bahan kesehatan pencegahan dan pengendalian penyakit Filariasis dan Kecacingan	Jumlah penyediaan paket bahan kesehatan pencegahan dan pengendalian filariasis dan cacingan meliputi RDT untuk penilaian eliminasi filariasis, dan bahan pendukung kegiatan penilaian prevalensi cacingan maupun kegiatan pengendalian lainnya filariasis dan cacingan.	Paket	3.677.225.000	3.671.292.700	99,84	9	7,00	77,78
8	2060	CAB001	Pengadaan Alat dan Bahan Kesehatan Pencegahan dan Pengendalian Penyakit IMS	Jumlah penyediaan paket pengadaan bahan kesehatan untuk pencegahan dan pengendalian penyakit IMS berupa reagen sifilis	Paket	8.870.800.000	8.870.800.000	100,00	1	3,00	300,00
9	2060	QAH007	Layanan Diteksi Dini Terduga TBC	Kegiatan surveilans aktif (penyisiran kasus) dan kegiatan pelacakan/ investigasi yang ditujukan pada orang-orang yang kontak dengan pasien TBC agar menemukan kasus TBC	Layanan	101.136.839.000	99.322.267.373	98,21	251	171,90	68,49
10	2060	RAB001	Pengadaan Alat dan Bahan Kesehatan Pencegahan dan Pengendalian Penyakit HIV	Jumlah penyediaan paket pengadaan alat dan bahan kesehatan untuk pencegahan dan pengendalian HIV	Paket	127.500.254.000	125.431.895.754	98,38	12	-	0,00
11	2060	RAB003	Pengadaan Alat dan Bahan Kesehatan Pencegahan dan Pengendalian Penyakit TB	Jumlah penyediaan paket bahan habis pakai yang akan digunakan untuk pemeriksaan terduga TB sehingga didapatkan kasus	Paket	421.470.768.000	410.274.971.989	97,34	17	17,00	100,00
12	2060	RAB005	Pengadaan Alat dan Bahan Kesehatan Pencegahan dan Pengendalian Hepatitis	Jumlah penyediaan paket pengadaan alat dan bahan kesehatan untuk pencegahan dan pengendalian Hepatitis	Paket	1.175.404.566.000	179.934.989.100	15,31	6	11,00	183,33
13	2060	RAB007	Pengadaan Alat dan Bahan Kesehatan Pencegahan dan Pengendalian Penyakit ISPA	Jumlah penyediaan paket pengadaan alat dan bahan kesehatan untuk pencegahan dan pengendalian ISPA yaitu Arisound Timer dan Pulse Oximeter	Paket	4.741.000.000	4.740.988.500	100,00	2	2,00	100,00
14	2060	TAM009	Orientasi Program Penyakit HIV AIDS dan PIMS di Provinsi	kegiatan Pelatihan/Orientasi/Workshop yang dilakukan untuk 5 orang nakes /layanan (dokter, perawat/bidan, tenaga lab, farmasi, rr) untuk membuka layanan tes dan pengobatan HIV dan IMS	orang	48.171.775.000	48.767.104.313	101,24	14.518	13.113,00	90,32
15	2065	QEC510	Paket Penyediaan Vaksin Imunisasi Pilihan	Tersedianya vaksin imunisasi pilihan	orang	48.419.465.000	48.419.464.320	100,00	2	2,00	100,00
16	2065	QEC511	Paket Penyediaan Obat dan Perbekalan Kesehatan Program Pencegahan dan Pengendalian TB	Tersedianya Obat dan Perbekalan Kesehatan Program Pencegahan dan Pengendalian Tb	orang	229.908.514.000	229.123.078.293	99,66	1	1,00	100,00
17	2065	QEC512	Paket Penyediaan Obat dan Perbekalan Kesehatan Program Pengendalian Malaria	Tersedianya Obat dan Perbekkes Program Pengendalian Malaria	orang	8.093.807.000	8.093.806.630	100,00	1	1,00	100,00
18	2065	QEC514	Paket Penyediaan Obat dan Perbekalan Kesehatan Program Pencegahan dan Pengendalian HIV/AIDS	Tersedianya Obat dan Perbekkes Program Pencegahan dan Pengendalian HIV/AIDS	orang	793.013.592.000	788.563.895.870	99,44	1	1,00	100,00
19	2065	QEC515	Paket Penyediaan Buffer Obat dan Perbekalan Kesehatan Program Pelayanan Kesehatan Dasar (PEN)	Tersedianya Obat, Vaksin, dan Perbekalan Kesehatan Dasar	Provinsi	35.455.679.207.000	34.593.133.972.922	97,57	10	10,00	100,00
20	2065	QEC516	Paket Penyediaan Vaksin Imunisasi Rutin	Tersedianya Vaksin Imunisasi Rutin	orang	1.062.261.650.000	1.062.261.649.955	100,00	1	1,00	100,00
21	2065	QEC517	Paket Penyediaan Vaksin Baru	Tersedianya Vaksin Baru	orang	119.723.845.000	119.723.775.014	100,00	1	1,00	100,00
22	2065	QEC518	Paket Penyediaan obat gizi	Tersedianya Paket Penyediaan Obat Gizi	orang	221.821.344.000	221.821.283.799	100,00	1	1,00	100,00
23	2065	QEC519	Paket Penyediaan Vaksin Lainnya	Tersedianya Paket Penyediaan Vaksin Lainnya	orang	102.164.492.000	102.164.492.000	100,00	1	1,00	100,00
24	2076	DCJ038	Pelatihan Vaksin Covid-19	Jumlah SDM Kesehatan yang mendapat Pelatihan Vaksin Covid-19 Terakreditasi	orang	21.284.224.000	18.685.537.153	87,79	82.181	84.078	102,31
25	2076	DCJ900	Pelatihan Tim Gerak Cepat di Puskesmas (SKN)	Jumlah SDM Kesehatan Yang Mendapat Pelatihan TGC Terakreditasi	orang	35.920.623.000	27.775.776.318	77,33	8.435	7.137	84,61

No	Kode Keg	KRO	Uraian	Deskripsi KRO/RO	Satuan	Pagu	Realisasi	%	Target	Realisasi	%
26	2080	QEA001	Ibu Hamil Kurang Energi Kronis (KEK) yang mendapat makanan tambahan	Pemberian Makanan Tambahan (MT) bertujuan untuk memenuhi kebutuhan gizi ibu hamil KEK melalui penyediaan MT. Penyediaan MT telah dilaksanakan secara rutin sejak tahun 2017 dengan sumber dana APBN Kemenkes. Sejak tahun 2019 sampai saat ini pemerintah telah mengalokasikan anggaran penyediaan MT melalui Dana Alokasi Khusus (DAK) yang dilaksanakan oleh Dinas Kesehatan Provinsi seluruh Indonesia. Pelaksanaan penyediaan MT saat ini mengacu pada Peraturan Menteri Kesehatan Nomor 51 tahun 2016 tentang Standar Produk Suplementasi Gizi, disebutkan bahwa penyediaan MT diperuntukkan bagi ibu hamil KEK dengan skala prioritas pemberiannya ditujukan pada ibu hamil KEK yang ditandai dengan LILA < 23 cm. Kegiatan ini dimanfaatkan untuk memenuhi asupan gizi ibu hamil KEK, antisipasi masalah gizi akibat bencana, penyuluhan, penelitian, termasuk untuk memenuhi kekurangan dari penyediaan MT di	Ibu Hamil KEK	62.745.093.000	60.951.009.737	97,14	246.560	246.560	100,00
27	2080	QEA002	Balita kurus yang mendapat Makanan Tambahan	Pemberian MT pada balita kurus dilaksanakan dalam rangka mencapai salah satu target WHA. Kegiatan ini memiliki tujuan untuk memenuhi asupan gizi balita kurus di seluruh Puskesmas dengan alokasi berdasarkan prevalensi balita kurus hasil 2025 yaitu menurunkan dan mempertahankan prevalensi wasting (kurus) kurang dari 5%. Penyediaan MT telah dilaksanakan secara rutin sejak tahun 2017 dengan sumber dana APBN Kemenkes. Sejak tahun 2019 sampai saat ini pemerintah telah mengalokasikan anggaran penyediaan MT melalui Dana Alokasi Khusus (DAK) yang dilaksanakan oleh Dinas Kesehatan Provinsi seluruh Indonesia. Pelaksanaan penyediaan MT saat ini mengacu pada Peraturan Menteri Kesehatan Nomor 51 tahun 2016 tentang Standar Produk Suplementasi Gizi, disebutkan bahwa penyediaan MT diperuntukkan bagi balita 6-59 bulan yang bermasalah gizi yang ditandai dengan Z-Score < -2 SD sampai dengan -3 SD. Kegiatan ini dimanfaatkan untuk memenuhi asupan gizi balita kurus, antisipasi masalah gizi akibat bencana, penyuluhan, penelitian, termasuk untuk memenuhi kekurangan dari	balita kurus	107.420.912.000	103.031.146.403	95,91	441.000	441.000	100,00
28	2080	QEA003	Anak balita yang mendapat Suplementasi Gizi Mikro	Pemberian suplementasi gizi mikro berupa bubuk tabur gizi (Taburia) merupakan salah satu upaya penanggulangan masalah anemia pada balita. Kegiatan pengadaan Taburia dipandang perlu dilaksanakan sebagai sarana suplemen untuk pencegahan dan penanggulangan masalah anemia dan peningkatan asupan zat gizi mikro untuk memenuhi kebutuhan zat gizi mikro pada balita (usia 6-59 bulan) dengan status gizi berat badan kurang (BB/U < -2 SD) dengan prioritas usia 6-23 bulan (baduta). Target jumlah balita yang mendapat suplementasi gizi mikro sebanyak 90.000 pada tahun 2020 dengan sasaran balita (usia 6-59 bulan) dengan status gizi berat badan kurang (BB/U < -2 SD) dengan prioritas usia 6-23 bulan (baduta) di 40 kab/kota lokus stunting tahun 2020 terpilih, dan pada tahun 2021 telah dilaksanakan penyediaan taburia untuk 140.000 balita di 60 kab/kota lokus stunting tahun 2021 terpilih.	orang	5.265.996.000	5.261.407.200	99,91	140.000	140.000	100,00
29	2080	QEA004	Ibu hamil dan balita yang diberikan Pendidikan Gizi melalui Pemberian Makanan Tambahan Lokal	Kegiatan pendidikan gizi diharapkan akan dapat meningkatkan pengetahuan dan kemampuan masyarakat dalam mempersiapkan dan menyediakan makanan lokal sesuai prinsip gizi seimbang bagi ibu hamil dan balita dalam upaya membentuk keluarga sehat, meningkatkan asupan gizi ibu hamil dan balita melalui penyediaan konsumsi pangan lokal sesuai prinsip gizi seimbang. Pemberian MT Ibu Hamil dan Balita Berbahan Pangan Lokal akan diberikan kepada sebanyak 9.600 ibu hamil (setiap Puskesmas terdapat rata-rata 120 orang ibu hamil) dan 28.800 balita (setiap Puskesmas terdapat rata-rata 360 orang balita) di 6 provinsi lokus penurunan stunting. Setiap provinsi tersebut dipilih masing-masing 1 kab/kota dengan prevalensi stunting tertinggi berdasarkan hasil SSGBI tahun 2019 dan hasil pemantauan dalam aplikasi e-pgpbm 2021	Ibu Hamil dan Balita	11.011.080.000	7.845.917.929	71,25	43.200	43.200	100,00
30	2080	QEA005	Balita yang ditingkatkan Asupan Gizi Seimbang dalam rangka Percepatan Penanggulangan TB	Kegiatan swakelola ini bertujuan untuk meningkatkan pengetahuan keluarga balita dengan TBC tentang pemenuhan gizi pada balita, meningkatkan asupan gizi balita sebagai dukungan dalam mempercepat penyembuhan TBC. Kegiatan ini dilakukan dengan cara memberikan paket bahan pangan lokal kepada keluarga sebagai dukungan peningkatan daya tahan tubuh terhadap penularan TBC, memberikan pendampingan secara lintas program dalam penanggulangan TBC pada balita dan keluarga, serta melakukan pemantauan dan evaluasi terhadap kemajuan <u>integritas</u>	balita	70.505.960.000	58.307.616.104	82,70	20.000	20.000	100,00
31	4249	RAB001	Pengadaan alat dan bahan kekarantinaan kesehatan di pintu masuk	Target RO ditentukan ditentukan dengan menghitung rencana pemakatan pengadaan alat dan bahan kesehatan termasuk obat-obatan	Paket	10.844.120.000	10.176.723.203	93,85	401	384	95,76
32	4250	QAH002	analisis data laboratorium	Target RO dihitung sesuai keterangan pada matrik SBK	Layanan	230.529.000	163.078.850	70,74	12	12	99,17
33	5034	BGC001	Tata Kelola Pendidikan Poltekkes Kemenkes	Jumlah Poltekkes Kemenkes Yang Melakukan Tata Kelola Pendidikan	Lembaga	473.518.088.000	400.457.146.437	84,57	51	45	87,74
34	5034	CAA001	Sarana Pendidikan di Poltekkes Kemenkes	Jumlah Pengadaan/Pengembangan Sarana Pendidikan di Poltekkes Kemenkes	Paket	308.957.619.000	278.888.473.566	90,27	17.322	15.679	90,52
35	5234	DBA001	Internsip Dokter	Jumlah Dokter yang Melaksanakan Internsip	orang	473.149.592.000	417.600.797.326	88,26	12.000	10.694	89,12
36	5610	QEA001	Cakupan penduduk yang menjadi Penerima Bantuan Iuran (PBI) dalam JKN/KIS	Jumlah Peserta PBI yang dibayarkan iurannya sesuai hasil proses rekonsiliasi pembayaran iuran PBI	orang	45.413.329.504.000	44.752.988.445.200	98,55	96.800.000	93.548.967	96,64
37	5833	PEH001	Promosi Peningkatan Literasi Germas melalui berbagai media	Penyebarluasan Informasi Kesehatan Germas Melalui Berbagai Media yaitu melalui media elektronik, media digital, media online, media <u>luar ruang, dan media cetak</u>	Promosi	71.705.607.000	50.512.036.306	70,44	101	106	105,35
38	5834	QEH001	PKTD STBM plus	Bantuan Kelompok Masyarakat pada Lokus prioritas stunting dan prioritas TB	Kelompok Masyarakat	153.150.000.000	153.150.000.000	100,00	1.021	1.021	100,00
39	5834	QEH002	PKTD Pondok Pesantren	Bantuan Kelompok Masyarakat dengan lokus pondok pesantren	Kelompok Masyarakat	39.700.000.000	39.700.000.000	100,00	397	397	100,00

No	Kode Keg	KRO	Uraian	Deskripsi KRO/RO	Satuan	Pagu	Realisasi	%	Target	Realisasi	%
40	5834	QEH003	PKTD Daerah Sulit	Bantuan Kelompok Masyarakat dengan lokus yang memiliki akses sulit/ daerah terpencil	Kelompok Masyarakat	13.300.000.000	13.300.000.000	100,00	133	133	100,00
41	6388	CAB001	Gedung Layanan	Luas Gedung Layanan yang dibangun	M2	708.527.892.000	460.914.768.619	65,05	80.619	68.001	84,35
42	6388	CAB002	Alat Kesehatan	Jumlah alat kesehatan yang diadakan oleh UPT Vertikal Ditjen Yankes	Unit	928.629.663.000	600.600.179.713	64,68	14.224	10.444	73,42
43	6388	CAB003	Obat-obatan dan BMHP	Jumlah obat-obatan dan BMHP yang diadakan	Paket	3.903.492.144.000	3.045.127.335.930	78,01	311	311	100,10
44	6388	CCB001	Operasional dan Pemeliharaan UPT BLU	Terlaksananya kegiatan operasional dan pemeliharaan UPT BLU	Paket	4.676.255.787.000	3.486.585.160.278	74,56	109	106	97,45
45	6388	EAC001	Layanan Pembayaran Remunerasi	Terlaksananya layanan pembayaran Remunerasi di UPT Vertikal Ditjen Yankes	Layanan	4.426.435.778.000	3.613.051.429.496	81,62	86	94	108,93
Grand Total						102.361.741.221.000	95.883.333.034.115	93,67	97.923.143	94.651.852	96,66

No	Eselon I	Kode Sakter	Satker	Akun	Pagu	Realisasi	%
764	02411	653551	BALAI PENELITIAN DAN PENGEMBANGAN KESEHATAN BANJARNEGARA	521131	37.440.000	36.218.300	96,74%
765	02411	653551	BALAI PENELITIAN DAN PENGEMBANGAN KESEHATAN BANJARNEGARA	521841	174.892.000	174.521.000	99,79%
766	02411	653551	BALAI PENELITIAN DAN PENGEMBANGAN KESEHATAN BANJARNEGARA	522192	8.877.000	4.489.000	50,57%
767	02411	653551	BALAI PENELITIAN DAN PENGEMBANGAN KESEHATAN BANJARNEGARA	532119	2.603.750.000	2.600.711.000	99,88%
768	02411	653551	BALAI PENELITIAN DAN PENGEMBANGAN KESEHATAN BANJARNEGARA	533119	907.610.000	906.369.988	99,86%
769	02411	653568	BALAI PENELITIAN DAN PENGEMBANGAN KESEHATAN TANAH BUMBU	522192	17.500.000	13.367.500	76,39%
770	02411	653568	BALAI PENELITIAN DAN PENGEMBANGAN KESEHATAN TANAH BUMBU	532119	1.911.515.000	1.911.072.650	99,98%
771	02411	653568	BALAI PENELITIAN DAN PENGEMBANGAN KESEHATAN TANAH BUMBU	533119	6.499.599.000	6.395.613.825	98,40%
772	02411	653572	BALAI PENELITIAN DAN PENGEMBANGAN KESEHATAN DONGGALA	521131	107.840.000	107.839.000	100,00%
773	02411	653572	BALAI PENELITIAN DAN PENGEMBANGAN KESEHATAN DONGGALA	521241	39.355.000	34.680.000	88,12%
774	02411	653572	BALAI PENELITIAN DAN PENGEMBANGAN KESEHATAN DONGGALA	521841	33.199.000	33.185.000	99,96%
775	02411	653572	BALAI PENELITIAN DAN PENGEMBANGAN KESEHATAN DONGGALA	532119	2.538.266.000	2.506.944.000	98,77%
776	02411	653572	BALAI PENELITIAN DAN PENGEMBANGAN KESEHATAN DONGGALA	533119	6.737.971.000	6.736.819.646	99,98%
777	02411	653589	LOKA PENELITIAN DAN PENGEMBANGAN KESEHATAN WAIKABUBAK	521131	1.000.000	1.000.000	100,00%
778	02411	653589	LOKA PENELITIAN DAN PENGEMBANGAN KESEHATAN WAIKABUBAK	521841	53.578.000	53.536.000	99,92%
779	02411	653589	LOKA PENELITIAN DAN PENGEMBANGAN KESEHATAN WAIKABUBAK	522192	63.097.000	57.268.200	90,76%
780	02411	653589	LOKA PENELITIAN DAN PENGEMBANGAN KESEHATAN WAIKABUBAK	532119	2.165.797.000	1.475.921.000	68,15%
781	02411	653589	LOKA PENELITIAN DAN PENGEMBANGAN KESEHATAN WAIKABUBAK	533119	11.012.979.000	9.201.486.212	83,55%
782	02411	653594	BALAI PENELITIAN DAN PENGEMBANGAN KESEHATAN ACEH	521131	12.220.000	1.755.000	14,36%
783	02411	653594	BALAI PENELITIAN DAN PENGEMBANGAN KESEHATAN ACEH	522192	15.750.000	6.060.000	38,48%
784	02411	653594	BALAI PENELITIAN DAN PENGEMBANGAN KESEHATAN ACEH	532119	3.170.000.000	3.165.645.864	99,86%
785	02403	775554	BALAI KESEHATAN OLAHRAGA MASYARAKAT (BKOM) BANDUNG	521241	361.659.000	353.538.053	97,75%
786	02403	775554	BALAI KESEHATAN OLAHRAGA MASYARAKAT (BKOM) BANDUNG	522192	122.130.000	119.881.714	98,16%
Grand Total					136.916.461.591.000	134.828.259.858.049	98,47%

Rincian Realisasi PNBP Per Satuan Kerja per 31 Desember 2021

Akun	Satuan Kerja	Estimasi	Realisasi	%	
4241	015514	RS PUSAT OTAK NASIONAL	210.258.727.000	237.804.287.643	113,10
4241	257847	RUMAH SAKIT STROKE NASIONAL BUKITTINGGI	62.925.000.000	37.172.014.672	59,07
4241	258462	RUMAH SAKIT DR. TADJUDIN CHALID MAKASSAR	150.000.000.000	33.240.876.683	22,16
4241	415381	BALAI BESAR KESEHATAN PARU MASYARAKAT BANDUNG	21.080.565.000	12.324.117.616	58,46
4241	415397	RUMAH SAKIT UMUM PUSAT SURAKARTA	4.507.500.000	11.285.122.484	250,36
4241	415401	BALAI BESAR KESEHATAN PARU MASYARAKAT SULAWESI SELATAN	11.562.523.000	5.837.522.899	50,49
4241	415423	RUMAH SAKIT UMUM DR CIPTO MANGUN KUSUMO JAKARTA	1.487.636.079.000	1.443.796.096.651	97,05
4241	415432	RUMAH SAKIT FATMAWATI JAKARTA	537.774.802.000	383.973.318.717	71,40
4241	415448	RUMAH SAKIT UMUM PERSAHABATAN	523.306.739.000	201.837.773.909	38,57
4241	415454	RUMAH SAKIT JIWA DR. SOEHARTO HEERDJAN JAKARTA	51.508.955.000	43.356.056.854	84,17
4241	415460	BALAI BESAR LABORATORIUM KESEHATAN JAKARTA	15.771.687.000	19.959.648.673	126,55
4241	415479	RUMAH SAKIT UMUM DR HASAN SADIKIN BANDUNG	792.351.484.000	535.695.892.490	67,61
4241	415485	RUMAH SAKIT PARU DR. H.A. ROTINSULU BANDUNG	70.000.000.000	37.720.355.642	53,89
4241	415491	RUMAH SAKIT MATA CICENDO BANDUNG	180.565.988.000	152.173.853.738	84,28
4241	415505	RUMAH SAKIT DR. MARZUKI MAHDI BOGOR	108.701.804.000	63.312.710.908	58,24
4241	415511	RUMAH SAKIT PARU DR.M.GOENAWAN PARTOWIDIGDO CISARUA	75.748.000.000	30.758.511.860	40,61
4241	415520	RUMAH SAKIT KUSTA SITANALA TANGERANG	56.000.000.000	21.409.377.626	38,23
4241	415536	RSU DR KARIADI SEMARANG	956.512.500.000	1.011.761.419.794	105,78
4241	415542	RS JIWA PROF. DR. SOEROYO MAGELANG	86.244.311.000	65.393.299.500	75,82
4241	415551	RS PARU DR. ARIO WIRAWAN SALATIGA	66.948.592.000	21.823.723.201	32,60
4241	415567	RS ORTHOPAEDI PROF. DR.R. SOEHARSO SURAKARTA	190.785.383.000	165.757.410.851	86,88
4241	415573	RSU PUSAT DR. SOERADJI TIRTONEGORO	235.400.000.000	206.729.630.240	87,82
4241	415582	RUMAH SAKIT UMUM DR SARDJITO YOGYAKARTA	1.116.109.579.000	787.584.058.863	70,57
4241	415598	RUMAH SAKIT JIWA DR. RADJIMAN WEDIODININGRAT LAWANG	70.947.451.000	33.839.560.791	47,70
4241	415602	BALAI BESAR LABORATORIUM KESEHATAN SURABAYA	16.605.830.000	17.623.019.475	106,13
4241	415618	RUMAH SAKIT UMUM DR M JAMIL PADANG	605.000.000.000	388.530.293.020	64,22
4241	415624	RUMAH SAKIT UMUM PUSAT DR. MOHAMMAD HOESIN PALEMBANG	560.000.000.000	448.111.417.761	80,02
4241	415630	RUMAH SAKIT KUSTA DR.RIVAI ABDULLAH PALEMBANG	14.000.000.000	9.641.057.153	68,86
4241	415649	BALAI BESAR LABORATORIUM KESEHATAN PALEMBANG	24.965.635.000	46.149.155.432	184,85
4241	415655	BALAI BESAR LABORATORIUM KESEHATAN MAKASSAR	13.316.100.000	20.425.788.961	153,39
4241	415661	RUMAH SAKIT UMUM SANGLAH DENPASAR	1.100.000.002.000	550.816.119.113	50,07
4241	415670	RUMAH SAKIT KETERGANTUNGAN OBAT JAKARTA	17.500.000.000	17.185.677.081	98,20
4241	415706	RUMAH SAKIT PENYAKIT INFEKSI PROF.DR.SULIANTI SAROSO JAKARTA	52.500.000.000	14.079.419.876	26,82
4241	520611	RUMAH SAKIT ANAK DAN BUNDA HARAPAN KITA	234.415.498.000	229.384.068.766	97,85
4241	520628	RUMAH SAKIT JANTUNG HARAPAN KITA JAKARTA	777.860.000.000	588.332.125.577	75,63
4241	532214	RUMAH SAKIT UMUM H. ADAM MALIK MEDAN	497.000.000.000	306.829.998.604	61,74
4241	538815	RUMAH SAKIT UMUM PUSAT PROF.DR.R.D. KANDOU MANADO	502.500.000.000	248.205.153.662	49,39
4241	538857	BALAI KESEHATAN MATA MASYARAKAT SULAWESI SELATAN (UJUNG PANDANG)	59.667.801.000	2.378.152.542	3,99
4241	548886	RUMAH SAKIT UMUM DR WAHIDIN SUDIRO-HUSODO MAKASSAR	519.792.000.000	374.667.957.901	72,08
4241	548890	RUMAH SAKIT KANKER "DHARMAIS" JAKARTA	553.174.000.000	588.380.294.875	106,36
4241	632111	POLITEKNIK KESEHATAN MEDAN	40.043.000.000	43.101.191.987	107,64

Akun	Satuan Kerja		Estimasi	Realisasi	%
4241	632153	POLITEKNIK KESEHATAN BENGKULU	26.962.870.000	24.972.549.680	92,62
4241	632174	POLITEKNIK KESEHATAN TANJUNGPINANG	36.641.100.000	38.764.784.158	105,80
4241	632181	POLITEKNIK KESEHATAN DENPASAR	24.058.935.000	24.211.250.000	100,63
4241	632200	POLITEKNIK KESEHATAN JAKARTA II	27.189.065.000	28.202.747.900	103,73
4241	632217	POLITEKNIK KESEHATAN JAKARTA III	25.465.890.000	31.955.844.953	125,48
4241	632221	POLITEKNIK KESEHATAN BANDUNG	40.614.717.000	44.327.787.519	109,14
4241	632238	POLITEKNIK KESEHATAN TASIKMALAYA	17.522.076.000	19.288.211.000	110,08
4241	632242	POLITEKNIK KESEHATAN SEMARANG	70.500.000.000	122.086.896.329	173,17
4241	632259	POLITEKNIK KESEHATAN SURAKARTA	48.186.715.000	74.544.546.000	154,70
4241	632263	POLITEKNIK KESEHATAN JOGYAKARTA	31.196.200.000	44.184.918.898	141,64
4241	632284	POLITEKNIK KESEHATAN KUPANG		20.972.197.000	
4241	632291	POLITEKNIK KESEHATAN PONTIANAK	26.767.835.000	26.221.650.000	97,96
4241	632306	POLITEKNIK KESEHATAN KALIMANTAN TIMUR	11.829.400.000	14.394.745.126	121,69
4241	632327	POLITEKNIK KESEHATAN MANADO	16.409.500.000	21.161.177.450	128,96
4241	632348	POLITEKNIK KESEHATAN MAKASSAR	33.357.450.000	30.936.370.000	92,74
4241	637567	POLITEKNIK KESEHATAN MALANG	54.770.280.000	60.546.254.000	110,55
4241	637588	POLITEKNIK KESEHATAN SURABAYA	52.766.840.000	51.611.065.000	97,81
Total Pendapatan Jasa Layanan Umum			13.215.226.408.000	10.136.770.529.104	76,71
4242	015514	RS PUSAT OTAK NASIONAL	17.940.000	95.191.215	530,61
4242	415423	RUMAH SAKIT UMUM DR CIPTO MANGUN KUSUMO JAKARTA		36.923.138.297	
4242	415432	RUMAH SAKIT FATMAWATI JAKARTA	738.312.000	471.270.000	63,83
4242	415448	RUMAH SAKIT UMUM PERSAHABATAN		1.224.100	
4242	415479	RUMAH SAKIT UMUM DR HASAN SADIKIN BANDUNG	1.089.461.000	8.301.000	0,76
4242	415491	RUMAH SAKIT MATA CICENDO BANDUNG	175.000.000	275.000.000	157,14
4242	415536	RSU DR KARIADI SEMARANG	500.000.000	615.453.192	123,09
4242	415582	RUMAH SAKIT UMUM DR SARDJITO YOGYAKARTA	30.000.000	24.370.000	81,23
4242	415661	RUMAH SAKIT UMUM SANGLAH DENPASAR		9.500.000	
4242	415706	RUMAH SAKIT PENYAKIT INFEKSI PROF.DR.SULIANTI SAROSO JAKARTA		1.000.000	
4242	520628	RUMAH SAKIT JANTUNG HARAPAN KITA JAKARTA		594.800.466	
4242	548890	RUMAH SAKIT KANKER "DHARMAIS" JAKARTA	136.000.000	-	-
Total Pendapatan Hibah BLU			2.686.713.000	39.019.248.270	1.452,30
4243	015514	RS PUSAT OTAK NASIONAL	1.031.980.000	1.760.896.000	170,63
4243	257847	RUMAH SAKIT STROKE NASIONAL BUKITTINGGI		7.200.000	
4243	415397	RUMAH SAKIT UMUM PUSAT SURAKARTA	45.293.000	131.825.287	291,05
4243	415423	RUMAH SAKIT UMUM DR CIPTO MANGUN KUSUMO JAKARTA	12.986.500.000	25.051.025.550	192,90
4243	415432	RUMAH SAKIT FATMAWATI JAKARTA	9.973.578.000	5.140.226.505	51,54
4243	415448	RUMAH SAKIT UMUM PERSAHABATAN		3.560.610.972	
4243	415454	RUMAH SAKIT JIWA DR. SOEHARTO HEERDJAN JAKARTA		1.160.231.960	
4243	415485	RUMAH SAKIT PARU DR. H.A. ROTINSULU BANDUNG		326.528.641	
4243	415491	RUMAH SAKIT MATA CICENDO BANDUNG		580.573.925	
4243	415511	RUMAH SAKIT PARU DR.M.GOENAWAN PARTOWIDIGDO CISARUA	83.000.000	88.319.228	106,41
4243	415520	RUMAH SAKIT KUSTA SITANALA TANGERANG		1.323.088.349	
4243	415542	RS JIWA PROF. DR. SOEROYO MAGELANG	235.000.000	23.295.580	9,91
4243	415567	RS ORTHOPAEDI PROF. DR.R. SOEHARSO SURAKARTA	340.122.000	208.964.600	61,44
4243	415573	RSU PUSAT DR. SOERADJI TIRTONEGORO	500.000.000	454.053.771	90,81
4243	415598	RUMAH SAKIT JIWA DR. RADJIMAN WEDIODININGRAT LAWANG		1.444.482.866	
4243	415618	RUMAH SAKIT UMUM DR M JAMIL PADANG		840.643.203	

Akun	Satuan Kerja		Estimasi	Realisasi	%
4243	415624	RUMAH SAKIT UMUM PUSAT DR. MOHAMMAD HOESIN PALEMBANG	3.706.120.000	4.488.214.026	121,10
4243	415661	RUMAH SAKIT UMUM SANGLAH DENPASAR		2.685.939.256	
4243	520611	RUMAH SAKIT ANAK DAN BUNDA HARAPAN KITA	12.711.463.000	11.168.556.506	87,86
4243	520628	RUMAH SAKIT JANTUNG HARAPAN KITA JAKARTA	3.000.000.000	7.937.924.309	264,60
4243	538815	RUMAH SAKIT UMUM PUSAT PROF.DR.R.D. KANDOU MANADO		2.168.399.921	
4243	548886	RUMAH SAKIT UMUM DR WAHIDIN SUDIRO-HUSODO MAKASSAR	3.600.000.000	6.676.413.949	185,46
4243	548890	RUMAH SAKIT KANKER "DHARMAIS" JAKARTA	6.170.000.000	8.860.890.533	143,61
4243	632111	POLITEKNIK KESEHATAN MEDAN	60.000.000	155.948.200	259,91
4243	632153	POLITEKNIK KESEHATAN BENGKULU	94.800.000	217.343.397	229,27
4243	632174	POLITEKNIK KESEHATAN TANJUNGPURUS	40.000.000	64.915.500	162,29
4243	632181	POLITEKNIK KESEHATAN DENPASAR		24.850.000	
4243	632221	POLITEKNIK KESEHATAN BANDUNG	130.000.000	1.111.551.750	855,04
4243	632238	POLITEKNIK KESEHATAN TASIKMALAYA		24.134.500	
4243	632263	POLITEKNIK KESEHATAN JOGYAKARTA	4.200.000	-	-
4243	632284	POLITEKNIK KESEHATAN KUPANG		103.465.000	
4243	632327	POLITEKNIK KESEHATAN MANADO		1.203.402.107	
4243	632348	POLITEKNIK KESEHATAN MAKASSAR	50.000.000	46.870.546	93,74
4243	637567	POLITEKNIK KESEHATAN MALANG	25.000.000	-	-
4243	637588	POLITEKNIK KESEHATAN SURABAYA	27.000.000	186.729.500	691,59
Total Pendapatan Hasil Kerja Sama BLU			54.814.056.000	89.227.515.437	162,78
4244	015514	RS PUSAT OTAK NASIONAL	31.571.405.000	52.750.899.350	167,08
4244	257847	RUMAH SAKIT STROKE NASIONAL BUKITTINGGI		28.629.687.100	
4244	258462	RUMAH SAKIT DR. TADJUDIN CHALID MAKASSAR		48.503.628.650	
4244	415397	RUMAH SAKIT UMUM PUSAT SURAKARTA	21.152.343.000	52.913.918.300	250,16
4244	415401	BALAI BESAR KESEHATAN PARU MASYARAKAT SULAWESI SELATAN		1.509.582.200	
4244	415423	RUMAH SAKIT UMUM DR CIPTO MANGUN KUSUMO JAKARTA	63.452.845.000	213.297.034.400	336,15
4244	415432	RUMAH SAKIT FATMAWATI JAKARTA	429.874.000	405.245.821.899	94.270,84
4244	415448	RUMAH SAKIT UMUM PERSAHABATAN		348.819.460.250	
4244	415454	RUMAH SAKIT JIWA DR. SOEHARTO HEERDJAN JAKARTA		22.864.275.400	
4244	415460	BALAI BESAR LABORATORIUM KESEHATAN JAKARTA		1.456.293.333	
4244	415479	RUMAH SAKIT UMUM DR HASAN SADIKIN BANDUNG	45.194.521.000	315.736.114.030	698,62
4244	415485	RUMAH SAKIT PARU DR. H.A. ROTINSULU BANDUNG		67.323.355.900	
4244	415491	RUMAH SAKIT MATA CICENDO BANDUNG	9.000.000	7.160.785.900	79.564,29
4244	415505	RUMAH SAKIT DR. MARZUKI MAHDI BOGOR		76.888.679.016	
4244	415511	RUMAH SAKIT PARU DR.M.GOENAWAN PARTOWIDIGDO CISARUA	231.000.000	86.158.636.600	37.298,11
4244	415520	RUMAH SAKIT KUSTA SITANALA TANGERANG		79.124.554.800	
4244	415536	RSU DR KARIADI SEMARANG	299.500.000.000	347.917.288.600	116,17
4244	415542	RS JIWA PROF. DR. SOEROYO MAGELANG	149.048.000	131.456.726.800	88.197,58
4244	415551	RS PARU DR. ARIO WIRAWAN SALATIGA	28.151.000	89.042.818.220	316.304,28
4244	415567	RS ORTHOPAEDI PROF. DR.R. SOEHARSO SURAKARTA		15.058.419.000	
4244	415573	RSU PUSAT DR. SOERADJI TIRTONEGORO	10.000.000.000	151.036.932.610	1.510,37
4244	415582	RUMAH SAKIT UMUM DR SARDJITO YOGYAKARTA	525.000.000	292.030.409.450	55.624,84
4244	415598	RUMAH SAKIT JIWA DR. RADJIMAN WEDIODININGRAT LAWANG		47.246.199.172	
4244	415602	BALAI BESAR LABORATORIUM KESEHATAN SURABAYA	67.500.000	145.230.000	215,16
4244	415618	RUMAH SAKIT UMUM DR M JAMIL PADANG		348.217.596.103	
4244	415624	RUMAH SAKIT UMUM PUSAT DR. MOHAMMAD HOESIN PALEMBANG	97.313.880.000	266.342.019.180	273,69

Akun	Satuan Kerja		Estimasi	Realisasi	%
4244	415630	RUMAH SAKIT KUSTA DR.RIVAI ABDULLAH PALEMBANG		13.486.257.850	
4244	415649	BALAI BESAR LABORATORIUM KESEHATAN PALEMBANG	554.000.000	478.636.400	86,40
4244	415655	BALAI BESAR LABORATORIUM KESEHATAN MAKASSAR		508.800.000	
4244	415661	RUMAH SAKIT UMUM SANGLAH DENPASAR		311.705.867.500	
4244	415670	RUMAH SAKIT KETERGANTUNGAN OBAT JAKARTA	5.000.000.000	24.646.479.811	492,93
4244	415706	RUMAH SAKIT PENYAKIT INFEKSI PROF.DR.SULIANTI SAROSO JAKARTA		168.379.667.200	
4244	520611	RUMAH SAKIT ANAK DAN BUNDA HARAPAN KITA	6.194.410.000	31.099.868.837	502,06
4244	520628	RUMAH SAKIT JANTUNG HARAPAN KITA JAKARTA	250.000.000	143.224.898.040	57.289,96
4244	532214	RUMAH SAKIT UMUM H. ADAM MALIK MEDAN	1.000.000.000	182.710.140.900	18.271,01
4244	538815	RUMAH SAKIT UMUM PUSAT PROF.DR.R.D. KANDOU MANADO		281.778.706.400	
4244	548886	RUMAH SAKIT UMUM DR WAHIDIN SUDIRO-HUSODO MAKASSAR		131.931.507.450	
4244	548890	RUMAH SAKIT KANKER "DHARMAIS" JAKARTA	170.000.000	70.311.214.089	41.359,54
4244	632221	POLITEKNIK KESEHATAN BANDUNG		159.150.000	
Total Pendapatan dari Alokasi APBN			582.792.977.000	4.857.297.560.740	833,45
4249	015514	RS PUSAT OTAK NASIONAL	5.119.948.000	5.985.047.665	116,90
4249	257847	RUMAH SAKIT STROKE NASIONAL BUKITTINGGI		687.168.874	
4249	415381	BALAI BESAR KESEHATAN PARU MASYARAKAT BANDUNG		356.699.231	
4249	415397	RUMAH SAKIT UMUM PUSAT SURAKARTA	294.864.000	514.297.710	174,42
4249	415401	BALAI BESAR KESEHATAN PARU MASYARAKAT SULAWESI SELATAN	166.000.000	204.506.794	123,20
4249	415423	RUMAH SAKIT UMUM DR CIPTO MANGUN KUSUMO JAKARTA	25.924.576.000	23.607.104.139	91,06
4249	415432	RUMAH SAKIT FATMAWATI JAKARTA	1.083.434.000	17.760.348.671	1.639,26
4249	415448	RUMAH SAKIT UMUM PERSAHABATAN		5.539.980.299	
4249	415454	RUMAH SAKIT JIWA DR. SOEHARTO HEERDJAN JAKARTA		1.282.972.878	
4249	415460	BALAI BESAR LABORATORIUM KESEHATAN JAKARTA		633.435.506	
4249	415479	RUMAH SAKIT UMUM DR HASAN SADIKIN BANDUNG	29.668.331.000	10.191.504.566	34,35
4249	415485	RUMAH SAKIT PARU DR. H.A. ROTINSULU BANDUNG		3.006.173.115	
4249	415491	RUMAH SAKIT MATA CICENDO BANDUNG	4.247.585.000	2.490.309.694	58,63
4249	415505	RUMAH SAKIT DR. MARZUKI MAHDI BOGOR	5.717.000.000	3.071.788.665	53,73
4249	415511	RUMAH SAKIT PARU DR.M.GOENAWAN PARTOWIDIGDO CISARUA	3.017.000.000	2.621.940.700	86,91
4249	415520	RUMAH SAKIT KUSTA SITANALA TANGERANG		597.503.037	
4249	415536	RSU DR KARIADI SEMARANG	18.487.500.000	26.475.277.096	143,21
4249	415542	RS JIWA PROF. DR. SOEROYO MAGELANG	1.488.550.000	3.701.966.182	248,70
4249	415551	RS PARU DR. ARIO WIRAWAN SALATIGA	748.257.000	1.792.646.169	239,58
4249	415567	RS ORTHOPAEDI PROF. DR.R. SOEHARSO SURAKARTA	11.374.495.000	9.599.258.356	84,39
4249	415573	RSU PUSAT DR. SOERADJI TIRTONEGORO	4.100.000.000	5.334.753.227	130,12
4249	415582	RUMAH SAKIT UMUM DR SARDJITO YOGYAKARTA	11.835.421.000	15.430.497.999	130,38
4249	415598	RUMAH SAKIT JIWA DR. RADJIMAN WEDIODININGRAT LAWANG	3.734.080.000	2.553.080.826	68,37
4249	415602	BALAI BESAR LABORATORIUM KESEHATAN SURABAYA	455.770.000	185.814.469	40,77
4249	415618	RUMAH SAKIT UMUM DR M JAMIL PADANG		2.516.302.768	
4249	415624	RUMAH SAKIT UMUM PUSAT DR. MOHAMMAD HOESIN PALEMBANG	6.230.000.000	7.007.929.690	112,49
4249	415649	BALAI BESAR LABORATORIUM KESEHATAN PALEMBANG	143.000.000	484.906.130	339,10
4249	415661	RUMAH SAKIT UMUM SANGLAH DENPASAR		16.963.638.020	
4249	415670	RUMAH SAKIT KETERGANTUNGAN OBAT JAKARTA	2.500.000.000	1.258.348.109	50,33

Akun	Satuan Kerja		Estimasi	Realisasi	%
4249	415706	RUMAH SAKIT PENYAKIT INFEKSI PROF.DR.SULIANTI SAROSO JAKARTA		3.082.579.821	
4249	520611	RUMAH SAKIT ANAK DAN BUNDA HARAPAN KITA	2.029.295.000	2.830.772.117	139,50
4249	520628	RUMAH SAKIT JANTUNG HARAPAN KITA JAKARTA	10.000.000.000	12.554.148.500	125,54
4249	532214	RUMAH SAKIT UMUM H. ADAM MALIK MEDAN	2.000.000.000	6.071.789.764	303,59
4249	538815	RUMAH SAKIT UMUM PUSAT PROF.DR.R.D. KANDOU MANADO		1.789.370.918	
4249	538857	BALAI KESEHATAN MATA MASYARAKAT SULAWESI SELATAN (UJUNG PANDANG)		1.484.779.599	
4249	548886	RUMAH SAKIT UMUM DR WAHIDIN SUDIRO-HUSODO MAKASSAR	7.500.000.000	8.238.737.805	109,85
4249	548890	RUMAH SAKIT KANKER "DHARMAIS" JAKARTA	10.350.000.000	19.368.701.796	187,14
4249	632111	POLITEKNIK KESEHATAN MEDAN	2.359.600.000	2.114.800.889	89,63
4249	632153	POLITEKNIK KESEHATAN BENGKULU	3.008.477.000	2.029.721.223	67,47
4249	632174	POLITEKNIK KESEHATAN TANJUNGPINRANG	500.000.000	526.700.421	105,34
4249	632181	POLITEKNIK KESEHATAN DENPASAR		1.084.015.838	
4249	632200	POLITEKNIK KESEHATAN JAKARTA II	125.800.000	1.425.176.616	1.132,89
4249	632217	POLITEKNIK KESEHATAN JAKARTA III	500.000.000	673.680.743	134,74
4249	632221	POLITEKNIK KESEHATAN BANDUNG	1.356.051.000	1.860.928.788	137,23
4249	632238	POLITEKNIK KESEHATAN TASIKMALAYA	72.000.000	819.877.311	1.138,72
4249	632242	POLITEKNIK KESEHATAN SEMARANG	2.000.000.000	3.815.873.911	190,79
4249	632259	POLITEKNIK KESEHATAN SURAKARTA	1.659.158.000	3.811.447.913	229,72
4249	632263	POLITEKNIK KESEHATAN JOGYAKARTA	300.000.000	402.502.401	134,17
4249	632284	POLITEKNIK KESEHATAN KUPANG		827.258.302	
4249	632291	POLITEKNIK KESEHATAN PONTIANAK	1.491.000.000	806.251.288	54,07
4249	632306	POLITEKNIK KESEHATAN KALIMANTAN TIMUR	385.000.000	473.155.637	122,90
4249	632327	POLITEKNIK KESEHATAN MANADO	60.000.000	973.613.224	1.622,69
4249	632348	POLITEKNIK KESEHATAN MAKASSAR	2.400.000.000	1.343.627.844	55,98
4249	637567	POLITEKNIK KESEHATAN MALANG	625.680.000	2.125.124.942	339,65
4249	637588	POLITEKNIK KESEHATAN SURABAYA	180.000.000	1.647.071.814	915,04
Total Pendapatan BLU Lainnya			185.237.872.000	254.036.910.010	137,14
4251	015404	UNIT PELAYANAN KESEHATAN KEMENKES RI		184.116	
4251	155247	LOKA PENGAMANAN FASILITAS KESEHATAN (LPFK) BANJARBARU		6.150.000	
4251	257240	BALAI BESAR PELATIHAN KESEHATAN MAKASSAR	442.950.000	499.050.000	112,67
4251	257847	RUMAH SAKIT STROKE NASIONAL BUKITTINGGI		123.499.999	
4251	258490	PUSAT PENDIDIKAN SDM KESEHATAN		22.777.000	
4251	258530	PUSAT DATA DAN INFORMASI		26.999.999	
4251	258531	PUSAT KESEHATAN HAJI		15.009.999	
4251	325151	BALAI PELATIHAN KESEHATAN BATAM	104.400.000	15.600.000	14,94
4251	325155	RSUP RATATOTOK BUYAT		45.685.000	
4251	401734	PUSAT ANALISIS DETERMINAN KESEHATAN		47.499.999	
4251	401735	DIREKTORAT KESEHATAN KELUARGA		20.799.000	
4251	401737	DIREKTORAT PROMOSI KESEHATAN DAN PEMBERDAYAAN MASYARAKAT		260.224.997	
4251	401738	DIREKTORAT PENILAIAN ALAT KESEHATAN DAN PERBEKALAN KESEHATAN RUMAH TANGGA		36.123.000	
4251	401739	DIREKTORAT PENGAWASAN ALAT KESEHATAN DAN PERBEKALAN KESEHATAN RUMAH TANGGA		122.123.456	
4251	415366	KANTOR INSPEKTORAT JENDERAL		308.561.826	
4251	415381	BALAI BESAR KESEHATAN PARU MASYARAKAT BANDUNG		175.028.999	
4251	415382	BALAI KESEHATAN TRADISIONAL MASYARAKAT MAKASAR		131.101.990	
4251	415401	BALAI BESAR KESEHATAN PARU MASYARAKAT SULAWESI SELATAN	271.477.000	271.477.000	100,00

Akun	Satuan Kerja		Estimasi	Realisasi	%
4251	415432	RUMAH SAKIT FATMAWATI JAKARTA		109.999.999	
4251	415448	RUMAH SAKIT UMUM PERSAHABATAN		171.818.892	
4251	415454	RUMAH SAKIT JIWA DR. SOEHARTO HEERDJAN JAKARTA		164.465.806	
4251	415479	RUMAH SAKIT UMUM DR HASAN SADIKIN BANDUNG		440.845.276	
4251	415491	RUMAH SAKIT MATA CICENDO BANDUNG		179.660.000	
4251	415505	RUMAH SAKIT DR. MARZUKI MAHDI BOGOR		414.205.554	
4251	415511	RUMAH SAKIT PARU DR.M.GOENAWAN PARTOWIDIGDO CISARUA		95.853.198	
4251	415520	RUMAH SAKIT KUSTA SITANALA TANGERANG		94.598.510	
4251	415536	RSU DR KARIADI SEMARANG		727.715.666	
4251	415542	RS JIWA PROF. DR. SOEROYO MAGELANG		227.858.993	
4251	415567	RS ORTHOPAEDI PROF. DR.R. SOEHARSO SURAKARTA		118.794.379	
4251	415573	RSU PUSAT DR. SOERADJI TIRTONEGORO		237.998.837	
4251	415582	RUMAH SAKIT UMUM DR SARDJITO YOGYAKARTA		341.431.435	
4251	415598	RUMAH SAKIT JIWA DR. RADJIMAN WEDIODININGRAT LAWANG		9.720.000	
4251	415602	BALAI BESAR LABORATORIUM KESEHATAN SURABAYA		87.370.788	
4251	415618	RUMAH SAKIT UMUM DR M JAMIL PADANG		159.289.999	
4251	415624	RUMAH SAKIT UMUM PUSAT DR. MOHAMMAD HOESIN PALEMBANG		429.461.999	
4251	415630	RUMAH SAKIT KUSTA DR.RIVAI ABDULLAH PALEMBANG		123.675.000	
4251	415661	RUMAH SAKIT UMUM SANGLAH DENPASAR		732.555.252	
4251	415670	RUMAH SAKIT KETERGANTUNGAN OBAT JAKARTA		62.550.000	
4251	415686	BALAI BESAR TEHNIK KESEHATAN LINGKUNGAN DAN PENGENDALIAN PENYAKIT YOGYAKARTA	748.000	108.987.687	14.570,55
4251	415706	RUMAH SAKIT PENYAKIT INFEKSI PROF.DR.SULIAN TI SAROSO JAKARTA		174.545.260	
4251	415721	KANTOR KESEHATAN PELABUHAN KELAS II SEMARANG		62.726	
4251	415737	KANTOR KESEHATAN PELABUHAN KELAS II CILACAP	332.000	332.640	100,19
4251	415743	KANTOR KESEHATAN PELABUHAN KELAS III LHOK SEUMAWE	368.000	3.416.000	928,26
4251	415752	KANTOR KESEHATAN PELABUHAN KELAS III DUMAI	720.000	325.020	45,14
4251	415774	KANTOR KESEHATAN PELABUHAN KELAS II TANJUNG PINANG	442.000	442.560	100,13
4251	415799	KANTOR KESEHATAN PELABUHAN KELAS II PANJANG	345.000	299.856.578	86.914,95
4251	415819	KANTOR KESEHATAN PELABUHAN KELAS III SAMPIT		2.400.000	
4251	415825	KANTOR KESEHATAN PELABUHAN KELAS II SAMARINDA	823.000	-	-
4251	415856	KANTOR KESEHATAN PELABUHAN KELAS III POSO		5.067.999	
4251	415871	KANTOR KESEHATAN PELABUHAN KELAS I DENPASAR	3.450.000	205.090.797	5.944,66
4251	415893	KANTOR KESEHATAN PELABUHAN KELAS III BANDA ACEH	312.000	4.980.979	1.596,47
4251	415938	KANTOR KESEHATAN PELABUHAN KELAS I BATAM	520.000	64.670.895	12.436,71
4251	415950	KANTOR KESEHATAN PELABUHAN KELAS II BANTEN		45.000.000	
4251	415969	KANTOR KESEHATAN PELABUHAN KELAS II PROBOLINGGO	960.000	810.000	84,38
4251	415975	KANTOR KESEHATAN PELABUHAN KELAS II PONTIANAK		42.061.255	
4251	416001	KANTOR KESEHATAN PELABUHAN KELAS II KENDARI	860.000	43.436.200	5.050,72
4251	416006	BALAI PELATIHAN KESEHATAN SEMARANG	155.040.000	379.767.989	244,95
4251	416026	KANTOR KESEHATAN PELABUHAN KELAS III KUPANG		2.567.999	
4251	416032	KANTOR KESEHATAN PELABUHAN KELAS II JAYAPURA		166.950.000	
4251	416041	KANTOR KESEHATAN PELABUHAN KELAS III BIAK		1.017.268	
4251	416057	KANTOR KESEHATAN PELABUHAN KELAS III MERAUKE		3.050.000	
4251	416088	KANTOR KESEHATAN PELABUHAN KELAS I MEDAN	704.000	30.140.678	4.281,35

Akun	Satuan Kerja	Estimasi	Realisasi	%	
4251	416094	KANTOR KESEHATAN PELABUHAN KELAS II PALEMBANG	313.630		
4251	416114	KANTOR KESEHATAN PELABUHAN KELAS I SOEKARNO HATTA	114.174.999		
4251	416120	KANTOR KESEHATAN PELABUHAN KELAS I SURABAYA	113.647.576		
4251	416145	KANTOR KESEHATAN PELABUHAN KELAS I MAKASSAR	8.799.000		
4251	416151	SEKRETARIAT BADAN PENELITIAN DAN PENGEMBANGAN KESEHATAN	25.200.000	605.323.393	2.402,08
4251	416160	PUSAT PENELITIAN DAN PENGEMBANGAN BIOMEDIS DAN TEKNOLOGI DASAR KESEHATAN	1.175.000	2.015.220	171,51
4251	416161	BALAI PENELITIAN DAN PENGEMBANGAN KESEHATAN PAPUA		98.582.799	
4251	416176	PUSAT PENELITIAN DAN PENGEMBANGAN UPAYA KESEHATAN MASYARAKAT	877.000	203.143.219	23.163,42
4251	416211	BALAI BESAR PENELITIAN DAN PENGEMBANGAN TANAMAN OBAT DAN OBAT TRADISIONAL TAWANGMANGU	58.527.000	26.578.500	45,41
4251	416226	SEKRETARIAT KONSIL TENAGA KESEHATAN INDONESIA		35.888.888	
4251	416233	BALAI BESAR PELATIHAN KESEHATAN (BPPK) JAKARTA	51.425.000	158.439.890	308,10
4251	416242	BALAI PELATIHAN KESEHATAN CIKARANG	-	174.573.460	
4251	416258	BALAI BESAR PELATIHAN KESEHATAN CILOTO		187.207.366	
4251	439505	SEKRETARIAT KONSIL KEDOKTERAN INDONESIA		23.740.000	
4251	447560	POLITEKNIK KESEHATAN GORONTALO		51.457.000	
4251	449962	KANTOR KESEHATAN PELABUHAN KELAS III TERNATE		13.093.998	
4251	449978	KANTOR KESEHATAN PELABUHAN KELAS III GORONTALO		37.889.100	
4251	449984	KANTOR KESEHATAN PELABUHAN KELAS III SABANG	306.000	-	-
4251	465827	SEKRETARIAT DITJEN PENCEGAHAN DAN PENGENDALIAN PENYAKIT		843.822.876	
4251	465833	DIREKTORAT PENCEGAHAN DAN PENGENDALIAN PENYAKIT MENULAR LANGSUNG		74.115.500	
4251	465858	DIREKTORAT SURVEILANS DAN KARANTINA KESEHATAN		25.678.000	
4251	465895	SEKRETARIAT DITJEN KEFARMASIAN DAN ALAT KESEHATAN		75.988.998	
4251	465909	SEKRETARIAT DITJEN KESEHATAN MASYARAKAT	2.805.000	1.100.800.388	39.244,22
4251	465915	BIRO PERENCANAAN DAN ANGGARAN		383.100.000	
4251	465921	BIRO KEUANGAN DAN BARANG MILIK NEGARA		52.800.000	
4251	465930	BIRO UMUM	762.949.000	1.781.506.567	233,50
4251	465946	BIRO HUKUM DAN ORGANISASI		177.447.888	
4251	465977	DIREKTORAT PELAYANAN KEFARMASIAN		26.009.900	
4251	465983	DIREKTORAT PRODUKSI DAN DISTRIBUSI KEFARMASIAN		78.500.000	
4251	465992	DIREKTORAT TATA KELOLA OBAT PUBLIK DAN PERBEKALAN KESEHATAN		97.899.999	
4251	466034	DIREKTORAT GIZI MASYARAKAT		83.000.108	
4251	466040	PUSAT PEMBIAYAAN DAN JAMINAN KESEHATAN		223.616.620	
4251	466059	BIRO KEPEGAWAIAN		208.010.111	
4251	466080	SEKRETARIAT DITJEN PELAYANAN KESEHATAN		654.247.974	
4251	466467	DIREKTORAT KESEHATAN KERJA DAN OLAHRAGA		102.827.999	
4251	477136	BIRO KOMUNIKASI DAN PELAYANAN MASYARAKAT		385.071.108	
4251	513096	KANTOR KESEHATAN PELABUHAN KELAS III BENGKULU		426.000	
4251	520607	BALAI BESAR PENELITIAN DAN PENGEMBANGAN VEKTOR DAN RESERVOIR PENYAKIT SALATIGA	6.369.000	1.462.150	22,96
4251	520611	RUMAH SAKIT ANAK DAN BUNDA HARAPAN KITA		179.234.000	
4251	520628	RUMAH SAKIT JANTUNG HARAPAN KITA JAKARTA		252.610.998	
4251	532214	RUMAH SAKIT UMUM H. ADAM MALIK MEDAN		277.500.000	

Akun	Satuan Kerja		Estimasi	Realisasi	%
4251	538815	RUMAH SAKIT UMUM PUSAT PROF.DR.R.D. KANDOU MANADO		60.431.999	
4251	538840	BALAI KESEHATAN MATA MASYARAKAT JAWA BARAT (CIKAMPEK)		557.025	
4251	548886	RUMAH SAKIT UMUM DR WAHIDIN SUDIRO-HUSODO MAKASSAR		409.034.500	
4251	548890	RUMAH SAKIT KANKER "DHARMAIS" JAKARTA		234.434.566	
4251	552713	BALAI PENGAMANAN FASILITAS KESEHATAN SURABAYA		78.000.000	
4251	559950	BALAI BESAR TEKNIK KESEHATAN LINGKUNGAN DAN PENGENDALIAN PENYAKIT JAKARTA		94.010.000	
4251	560127	BALAI BESAR TEKNIK KESEHATAN LINGKUNGAN DAN PENGENDALIAN PENYAKIT SURABAYA		185.111.885	
4251	613111	BALAI TEKNIK KESEHATAN LINGKUNGAN DAN PENGENDALIAN PENYAKIT KELAS I MEDAN		61.088.887	
4251	613125	BALAI TEKNIK KESEHATAN LINGKUNGAN DAN PENGENDALIAN PENYAKIT KELAS I BATAM		7.400.000	
4251	613132	BALAI TEKNIK KESEHATAN LINGKUNGAN DAN PENGENDALIAN PENYAKIT KELAS I MAKASSAR		75.555.556	
4251	621911	BALAI TEKNIK KESEHATAN LINGKUNGAN DAN PENGENDALIAN PENYAKIT KELAS I PALEMBANG		117.563.897	
4251	626320	PUSAT PERENCANAAN DAN PENDAYAGUNAAN SDM KESEHATAN		35.555.555	
4251	626380	POLITEKNIK KESEHATAN JAYAPURA PROPINSI PAPUA		7.700.160	
4251	630870	SEKRETARIAT BADAN PENGEMBANGAN DAN PEMBERDAYAAN SDM KESEHATAN		1.434.079.470	
4251	632111	POLITEKNIK KESEHATAN MEDAN		8.984.976	
4251	632128	POLITEKNIK KESEHATAN PADANG	208.825.000	27.200.215	13,03
4251	632132	POLITEKNIK KESEHATAN PEKAN BARU		53.460.000	
4251	632149	POLITEKNIK KESEHATAN JAMBI		284.832.283	
4251	632153	POLITEKNIK KESEHATAN BENGKULU		128.934.566	
4251	632160	POLITEKNIK KESEHATAN PALEMBANG		413.735.576	
4251	632174	POLITEKNIK KESEHATAN TANJUNGPINANG		8.114.519	
4251	632181	POLITEKNIK KESEHATAN DENPASAR		147.701.074	
4251	632195	POLITEKNIK KESEHATAN JAKARTA I		27.804.172	
4251	632200	POLITEKNIK KESEHATAN JAKARTA II		1.686.852	
4251	632217	POLITEKNIK KESEHATAN JAKARTA III		428.200.471	
4251	632221	POLITEKNIK KESEHATAN BANDUNG		221.942.616	
4251	632238	POLITEKNIK KESEHATAN TASIKMALAYA		442.508.114	
4251	632242	POLITEKNIK KESEHATAN SEMARANG		555.552.650	
4251	632270	POLITEKNIK KESEHATAN MATARAM		60.852.320	
4251	632284	POLITEKNIK KESEHATAN KUPANG	30.000.000	26.905.217	89,68
4251	632291	POLITEKNIK KESEHATAN PONTIANAK		1.371.600	
4251	632306	POLITEKNIK KESEHATAN KALIMANTAN TIMUR		5.470.917	
4251	632310	POLITEKNIK KESEHATAN BANJARMASIN	10.000.000	48.201.830	482,02
4251	632327	POLITEKNIK KESEHATAN MANADO		3.438.876	
4251	632331	POLITEKNIK KESEHATAN PALU	3.905.000	1.654.400	42,37
4251	632348	POLITEKNIK KESEHATAN MAKASSAR		561.964.531	
4251	632352	POLITEKNIK KESEHATAN KENDARI	36.000.000	59.769.200	166,03
4251	637567	POLITEKNIK KESEHATAN MALANG		523.000.000	
4251	637588	POLITEKNIK KESEHATAN SURABAYA		16.174.528	
4251	637592	POLTEKES KEMENKES ACEH		176.160.777	
4251	637600	POLITEKNIK KESEHATAN MALUKU	-	323.446.050	
4251	637614	POLITEKNIK KESEHATAN TERNATE	36.000.000	447.888	1,24
4251	637615	POLITEKNIK KESEHATAN BANTEN	29.700.000	746.352	2,51
4251	637617	POLITEKNIK KESEHATAN TANJUNG PINANG	230.400.000	62.623.456	27,18

Akun	Satuan Kerja		Estimasi	Realisasi	%
4251	637618	POLITEKNIK KESEHATAN MAMUJU	9.000.000	284.673.997	3.163,04
4251	648500	PUSAT PENINGKATAN MUTU SDM KESEHATAN		13.030.000	
4251	653530	BALAI PENELITIAN DAN PENGEMBANGAN KESEHATAN BATURAJA	11.629.000	5.065.796	43,56
4251	653535	PUSAT PENELITIAN DAN PENGEMBANGAN SUMBER DAYA DAN PELAYANAN KESEHATAN		52.777.777	
4251	653545	PUSAT PENELITIAN DAN PENGEMBANGAN HUMANIORA DAN MANAJEMEN KESEHATAN	5.829.000	175.029.372	3.002,73
4251	653547	LOKA PENELITIAN DAN PENGEMBANGAN KESEHATAN PANGANDARAN	10.260.000	72.700.995	708,59
4251	653551	BALAI PENELITIAN DAN PENGEMBANGAN KESEHATAN BANJARNEGARA	621.000	1.220.400	196,52
4251	653568	BALAI PENELITIAN DAN PENGEMBANGAN KESEHATAN TANAH BUMBU	1.856.000	3.648.000	196,55
4251	653572	BALAI PENELITIAN DAN PENGEMBANGAN KESEHATAN DONGGALA	25.977.000	1.826.568	7,03
Total Pendapatan dari penjualan, pengelolaan BMN, iuran Badan Usaha			2.544.086.000	25.616.674.146	1.006,91
4252	035659	LOKA PENGAMANAN FASILITAS KESEHATAN (LPPK) SURAKARTA	11.947.304.000	8.192.825.701	68,57
4252	155247	LOKA PENGAMANAN FASILITAS KESEHATAN (LPPK) BANJARBARU	6.157.498.000	3.670.954.000	59,62
4252	179015	DINAS KESEHATAN PROVINSI SULAWESI UTARA		-	
4252	401738	DIREKTORAT PENILAIAN ALAT KESEHATAN DAN PERBEKALAN KESEHATAN RUMAH TANGGA	45.000.000.000	62.600.250.000	139,11
4252	401739	DIREKTORAT PENGAWASAN ALAT KESEHATAN DAN PERBEKALAN KESEHATAN RUMAH TANGGA	1.200.000.000	3.075.000.000	256,25
4252	415686	BALAI BESAR TEHNIK KESEHATAN LINGKUNGAN DAN PENGENDALIAN PENYAKIT YOGYAKARTA	2.061.000.000	2.614.476.008	126,85
4252	416160	PUSAT PENELITIAN DAN PENGEMBANGAN BIOMEDIS DAN TEKNOLOGI DASAR KESEHATAN		124.920.000	
4252	465983	DIREKTORAT PRODUKSI DAN DISTRIBUSI KEFARMASIAN	1.000.000.000	1.085.000.000	108,50
4252	552687	BALAI PENGAMANAN FASILITAS KESEHATAN JAKARTA	8.500.000.000	10.142.583.300	119,32
4252	552713	BALAI PENGAMANAN FASILITAS KESEHATAN SURABAYA	8.500.000.000	12.163.187.720	143,10
4252	559950	BALAI BESAR TEKNIK KESEHATAN LINGKUNGAN DAN PENGENDALIAN PENYAKIT JAKARTA	891.810.000	855.668.000	95,95
4252	560127	BALAI BESAR TEKNIK KESEHATAN LINGKUNGAN DAN PENGENDALIAN PENYAKIT SURABAYA	898.800.000	1.063.667.000	118,34
4252	613111	BALAI TEKNIK KESEHATAN LINGKUNGAN DAN PENGENDALIAN PENYAKIT KELAS I MEDAN	680.900.000	865.966.000	127,18
4252	613125	BALAI TEKNIK KESEHATAN LINGKUNGAN DAN PENGENDALIAN PENYAKIT KELAS I BATAM	158.291.000	254.998.000	161,09
4252	613132	BALAI TEKNIK KESEHATAN LINGKUNGAN DAN PENGENDALIAN PENYAKIT KELAS I MAKASSAR	570.000.000	631.129.100	110,72
4252	613146	BALAI BESAR TEKNIK KESEHATAN LINGKUNGAN DAN PENGENDALIAN PENYAKIT BANJARBARU	750.000.000	756.438.000	100,86
4252	621911	BALAI TEKNIK KESEHATAN LINGKUNGAN DAN PENGENDALIAN PENYAKIT KELAS I PALEMBANG	985.000.000	1.022.542.000	103,81
4252	621928	BALAI TEKNIK KESEHATAN LINGKUNGAN DAN PENGENDALIAN PENYAKIT KELAS I MANADO	200.000.000	222.864.000	111,43
4252	621932	BALAI TEKNIK KESEHATAN LINGKUNGAN DAN PENGENDALIAN PENYAKIT KELS II AMBON	152.984.000	241.354.000	157,76
4252	621949	BALAI PENGAMANAN FASILITAS KESEHATAN MEDAN	4.041.063.000	4.348.864.482	107,62
4252	621953	BALAI PENGAMANAN FASILITAS KESEHATAN MAKASSAR	5.000.000.000	8.102.259.000	162,05
Total Pendapatan Administrasi dan penegakan hukum			98.694.650.000	122.034.946.311	123,65
4253	015404	UNIT PELAYANAN KESEHATAN KEMENKES RI	278.280.000	450.421.200	161,86
4253	040005	KANTOR KESEHATAN PELABUHAN (KKP) KELAS IV YOGYAKARTA	85.852.000	129.470.000	150,81
4253	325155	RSUP RATATOTOK BUYAT	6.000.000.000	7.046.976.000	117,45
4253	415382	BALAI KESEHATAN TRADISIONAL MASYARAKAT MAKASAR	166.105.000	116.562.500	70,17

Akun	Satuan Kerja		Estimasi	Realisasi	%
4253	415383	LOKA KESEHATAN TRADISIONAL MASYARAKAT PALEMBANG	147.600.000	71.297.000	48,30
4253	415712	KANTOR KESEHATAN PELABUHAN KELAS II BANDUNG	1.178.455.000	1.219.210.000	103,46
4253	415721	KANTOR KESEHATAN PELABUHAN KELAS II SEMARANG	1.857.520.000	2.033.980.002	109,50
4253	415737	KANTOR KESEHATAN PELABUHAN KELAS II CILACAP	486.738.000	556.200.000	114,27
4253	415743	KANTOR KESEHATAN PELABUHAN KELAS III LHOK SEUMAWE	728.982.000	378.235.000	51,89
4253	415752	KANTOR KESEHATAN PELABUHAN KELAS III DUMAI	1.601.710.000	2.477.640.000	154,69
4253	415768	KANTOR KESEHATAN PELABUHAN KELAS III TEMBILAHAN	700.000.000	732.295.000	104,61
4253	415774	KANTOR KESEHATAN PELABUHAN KELAS II TANJUNG PINANG	1.536.240.000	1.621.355.002	105,54
4253	415780	KANTOR KESEHATAN PELABUHAN KELAS III JAMBI	994.025.000	1.656.395.000	166,64
4253	415799	KANTOR KESEHATAN PELABUHAN KELAS II PANJANG	1.645.180.000	1.824.380.000	110,89
4253	415800	KANTOR KESEHATAN PELABUHAN KELAS III PALANGKARAYA	1.112.655.000	1.155.030.000	103,81
4253	415819	KANTOR KESEHATAN PELABUHAN KELAS III SAMPIT	582.609.000	622.861.000	106,91
4253	415825	KANTOR KESEHATAN PELABUHAN KELAS II SAMARINDA	5.296.720.000	5.556.615.000	104,91
4253	415831	KANTOR KESEHATAN PELABUHAN KELAS II BALIKPAPAN	2.900.000.000	2.898.615.001	99,95
4253	415840	KANTOR KESEHATAN PELABUHAN KELAS III BITUNG	625.000.000	624.370.006	99,90
4253	415856	KANTOR KESEHATAN PELABUHAN KELAS III POSO	-	1.392.000.000	
4253	415862	KANTOR KESEHATAN PELABUHAN KELAS III PALU	426.200.000	490.400.555	115,06
4253	415871	KANTOR KESEHATAN PELABUHAN KELAS I DENPASAR	779.858.000	864.423.325	110,84
4253	415887	KANTOR KESEHATAN PELABUHAN KELAS II MATARAM	1.180.000.000	1.270.092.502	107,63
4253	415893	KANTOR KESEHATAN PELABUHAN KELAS III BANDA ACEH	317.915.000	349.285.001	109,87
4253	415907	KANTOR KESEHATAN PELABUHAN KELAS II PADANG	436.680.000	440.855.002	100,96
4253	415913	KANTOR KESEHATAN PELABUHAN KELAS II PEKANBARU	1.164.960.000	1.435.785.000	123,25
4253	415922	KANTOR KESEHATAN PELABUHAN KELAS II TANJUNG BALAI KARIMUN	1.745.695.000	2.095.090.002	120,01
4253	415938	KANTOR KESEHATAN PELABUHAN KELAS I BATAM	3.599.480.000	4.318.035.360	119,96
4253	415944	KANTOR KESEHATAN PELABUHAN KELAS III PANGKAL PINANG	1.117.430.000	1.713.145.000	153,31
4253	415950	KANTOR KESEHATAN PELABUHAN KELAS II BANTEN	2.462.000.000	2.477.730.006	100,64
4253	415969	KANTOR KESEHATAN PELABUHAN KELAS II PROBOLINGGO	1.649.290.000	1.761.729.183	106,82
4253	415975	KANTOR KESEHATAN PELABUHAN KELAS II PONTIANAK	1.173.820.000	1.407.545.000	119,91
4253	415981	KANTOR KESEHATAN PELABUHAN KELAS II BANJARMASIN	4.575.175.000	5.714.840.006	124,91
4253	415990	KANTOR KESEHATAN PELABUHAN KELAS II TARAKAN	2.400.000.000	2.466.955.006	102,79
4253	416001	KANTOR KESEHATAN PELABUHAN KELAS II KENDARI	2.285.730.000	2.098.930.020	91,83
4253	416010	KANTOR KESEHATAN PELABUHAN KELAS II AMBON	1.100.000.000	1.217.615.001	110,69
4253	416026	KANTOR KESEHATAN PELABUHAN KELAS III KUPANG	665.000.000	1.428.810.026	214,86
4253	416032	KANTOR KESEHATAN PELABUHAN KELAS II JAYAPURA	450.000.000	204.495.000	45,44
4253	416041	KANTOR KESEHATAN PELABUHAN KELAS III BIAK	405.892.000	384.220.002	94,66
4253	416057	KANTOR KESEHATAN PELABUHAN KELAS III MERAUKE	318.145.000	320.770.000	100,83
4253	416063	KANTOR KESEHATAN PELABUHAN KELAS III SORONG	612.000.000	620.075.104	101,32
4253	416072	KANTOR KESEHATAN PELABUHAN KELAS III MANOKWARI	316.895.000	327.765.000	103,43
4253	416088	KANTOR KESEHATAN PELABUHAN KELAS I MEDAN	1.176.019.000	1.232.670.001	104,82
4253	416094	KANTOR KESEHATAN PELABUHAN KELAS II PALEMBANG	2.597.212.000	2.773.040.004	106,77
4253	416108	KANTOR KESEHATAN PELABUHAN KELAS I TANJUNG PRIOK	5.810.150.000	6.385.045.011	109,89

Akun	Satuan Kerja		Estimasi	Realisasi	%
4253	416114	KANTOR KESEHATAN PELABUHAN KELAS I SOEKARNO HATTA	583.355.000	892.195.000	152,94
4253	416120	KANTOR KESEHATAN PELABUHAN KELAS I SURABAYA	6.871.442.000	7.575.561.007	110,25
4253	416139	KANTOR KESEHATAN PELABUHAN KELAS II MANADO	414.985.000	331.485.000	79,88
4253	416145	KANTOR KESEHATAN PELABUHAN KELAS I MAKASSAR	2.349.310.000	2.631.385.001	112,01
4253	416226	SEKRETARIAT KONSIL TENAGA KESEHATAN INDONESIA	18.500.000.000	36.233.180.000	195,86
4253	439505	SEKRETARIAT KONSIL KEDOKTERAN INDONESIA	14.480.000.000	17.601.600.000	121,56
4253	449009	RUMAH SAKIT UMUM PUSAT (RSUP) Dr. J. LEIMENA AMBON	25.192.403.000	16.687.875.499	66,24
4253	449962	KANTOR KESEHATAN PELABUHAN KELAS III TERNATE	948.375.000	1.115.465.002	117,62
4253	449978	KANTOR KESEHATAN PELABUHAN KELAS III GORONTALO	-	393.690.000	
4253	449984	KANTOR KESEHATAN PELABUHAN KELAS III SABANG	85.176.000	6.640.000	7,80
4253	513096	KANTOR KESEHATAN PELABUHAN KELAS III BENGKULU	226.520.000	317.130.000	140,00
4253	538840	BALAI KESEHATAN MATA MASYARAKAT JAWA BARAT (CIKAMPEK)	7.600.000.000	8.732.800.200	114,91
4253	632149	POLITEKNIK KESEHATAN JAMBI	23.000.000	3.945.000	17,15
4253	775554	BALAI KESEHATAN OLAH RAGA MASYARAKAT (BKOM) BANDUNG	110.000.000	55.144.000	50,13
Total Pendapatan Kesehatan, perlindungan sosial dan keagamaan			144.073.783.000	168.941.349.537	117,26
4254	257240	BALAI BESAR PELATIHAN KESEHATAN MAKASSAR	3.059.680.000	2.888.800.000	94,42
4254	325151	BALAI PELATIHAN KESEHATAN BATAM	1.660.000.000	1.599.040.000	96,33
4254	415686	BALAI BESAR TEHNIK KESEHATAN LINGKUNGAN DAN PENGENDALIAN PENYAKIT YOGYAKARTA	39.000.000	11.960.000	30,67
4254	416006	BALAI PELATIHAN KESEHATAN SEMARANG	1.844.960.000	1.997.000.000	108,24
4254	416151	SEKRETARIAT BADAN PENELITIAN DAN PENGEMBANGAN KESEHATAN	80.000.000	139.650.000	174,56
4254	416160	PUSAT PENELITIAN DAN PENGEMBANGAN BIOMEDIS DAN TEKNOLOGI DASAR KESEHATAN	85.000.000	72.602.000	85,41
4254	416211	BALAI BESAR PENELITIAN DAN PENGEMBANGAN TANAMAN OBAT DAN OBAT TRADISIONAL TAWANGMANGU	2.954.650.000	1.054.836.250	35,70
4254	416227	PUSAT PELATIHAN SUMBER DAYA MANUSIA KESEHATAN	184.450.000	1.336.700.000	724,70
4254	416233	BALAI BESAR PELATIHAN KESEHATAN (BPPK) JAKARTA	2.444.320.000	2.498.720.000	102,23
4254	416242	BALAI PELATIHAN KESEHATAN CIKARANG	1.480.100.000	1.480.100.000	100,00
4254	416258	BALAI BESAR PELATIHAN KESEHATAN CILOTO	1.377.475.000	1.279.000.000	92,85
4254	447560	POLITEKNIK KESEHATAN GORONTALO	7.927.700.000	7.565.495.500	95,43
4254	520607	BALAI BESAR PENELITIAN DAN PENGEMBANGAN VEKTOR DAN RESERVOIR PENYAKIT SALATIGA	109.450.000	348.635.000	318,53
4254	559950	BALAI BESAR TEKNIK KESEHATAN LINGKUNGAN DAN PENGENDALIAN PENYAKIT JAKARTA	28.190.000	5.800.000	20,57
4254	560127	BALAI BESAR TEKNIK KESEHATAN LINGKUNGAN DAN PENGENDALIAN PENYAKIT SURABAYA	11.200.000	19.710.000	175,98
4254	613111	BALAI TEKNIK KESEHATAN LINGKUNGAN DAN PENGENDALIAN PENYAKIT KELAS I MEDAN	19.100.000	6.260.000	32,77
4254	613125	BALAI TEKNIK KESEHATAN LINGKUNGAN DAN PENGENDALIAN PENYAKIT KELAS I BATAM		1.480.000	
4254	613132	BALAI TEKNIK KESEHATAN LINGKUNGAN DAN PENGENDALIAN PENYAKIT KELAS I MAKASSAR		9.320.000	
4254	613146	BALAI BESAR TEKNIK KESEHATAN LINGKUNGAN DAN PENGENDALIAN PENYAKIT BANJARBARU		5.620.000	
4254	621911	BALAI TEKNIK KESEHATAN LINGKUNGAN DAN PENGENDALIAN PENYAKIT KELAS I PALEMBANG		2.000.000	
4254	621928	BALAI TEKNIK KESEHATAN LINGKUNGAN DAN PENGENDALIAN PENYAKIT KELAS I MANADO		5.400.000	
4254	621932	BALAI TEKNIK KESEHATAN LINGKUNGAN DAN PENGENDALIAN PENYAKIT KELS II AMBON	5.090.000	2.900.000	56,97
4254	626046	BALAI PENELITIAN DAN PENGEMBANGAN KESEHATAN MAGELANG	135.000.000	83.870.000	62,13

Akun	Satuan Kerja		Estimasi	Realisasi	%
4254	626380	POLITEKNIK KESEHATAN JAYAPURA PROPINSI PAPUA	17.353.400.000	16.762.260.200	96,59
4254	632128	POLITEKNIK KESEHATAN PADANG	15.435.370.000	16.187.142.500	104,87
4254	632132	POLITEKNIK KESEHATAN PEKAN BARU	6.950.835.000	6.196.135.003	89,14
4254	632149	POLITEKNIK KESEHATAN JAMBI	14.944.700.000	16.935.995.000	113,32
4254	632160	POLITEKNIK KESEHATAN PALEMBANG	19.353.400.000	21.284.607.500	109,98
4254	632195	POLITEKNIK KESEHATAN JAKARTA I	6.796.700.000	6.087.986.000	89,57
4254	632270	POLITEKNIK KESEHATAN MATARAM	12.508.810.000	13.706.485.000	109,57
4254	632284	POLITEKNIK KESEHATAN KUPANG	12.629.800.000	-	-
4254	632310	POLITEKNIK KESEHATAN BANJARMASIN	13.681.420.000	11.715.275.000	85,63
4254	632331	POLITEKNIK KESEHATAN PALU	11.509.949.000	14.602.090.501	126,86
4254	632352	POLITEKNIK KESEHATAN KENDARI	9.668.000.000	8.139.101.618	84,19
4254	637571	POLITEKNIK KESEHATAN PALANGKARAYA	6.930.160.000	6.606.590.000	95,33
4254	637592	POLTEKES KEMENKES ACEH	20.498.650.000	18.649.845.001	90,98
4254	637600	POLITEKNIK KESEHATAN MALUKU	9.075.699.000	11.636.174.000	128,21
4254	637614	POLITEKNIK KESEHATAN TERNATE	7.114.500.000	6.687.294.000	94,00
4254	637615	POLITEKNIK KESEHATAN BANTEN	11.430.000.000	9.493.883.000	83,06
4254	637616	POLITEKNIK KESEHATAN PANGKAL PINANG	4.256.250.000	4.023.755.000	94,54
4254	637617	POLITEKNIK KESEHATAN TANJUNG PINANG	5.132.000.000	5.379.350.009	104,82
4254	637618	POLITEKNIK KESEHATAN MAMUJU	2.010.150.000	2.390.521.000	118,92
4254	637619	POLITEKNIK KESEHATAN SORONG	8.784.150.000	7.019.581.665	79,91
4254	653530	BALAI PENELITIAN DAN PENGEMBANGAN KESEHATAN BATURAJA	9.200.000	6.745.000	73,32
4254	653545	PUSAT PENELITIAN DAN PENGEMBANGAN HUMANIORA DAN MANAJEMEN KESEHATAN	41.175.000	-	-
4254	653547	LOKA PENELITIAN DAN PENGEMBANGAN KESEHATAN PANGANDARAN	7.740.000	15.765.250	203,69
4254	653551	BALAI PENELITIAN DAN PENGEMBANGAN KESEHATAN BANJARNEGARA	56.878.000	29.706.350	52,23
4254	653568	BALAI PENELITIAN DAN PENGEMBANGAN KESEHATAN TANAH BUMBU	10.000.000	10.055.000	100,55
4254	653572	BALAI PENELITIAN DAN PENGEMBANGAN KESEHATAN DONGGALA	10.500.000	10.403.750	99,08
Total Pendapatan pendidikan, budaya, riset dan teknologi			239.644.801.000	225.991.646.097	94,30
4257	021811	RSU Kuningan		19.800.000	
4257	257847	RUMAH SAKIT STROKE NASIONAL BUKITTINGGI		12.000.000	
4257	258530	PUSAT DATA DAN INFORMASI		71.732.248	
4257	269014	DINAS KESEHATAN PROVINSI BENGKULU		2.507.000	
4257	289205	Dinas Kesehatan Kab. Halmahera Timur		21.600.000	
4257	299000	DINAS KESEHATAN PROVINSI BANTEN		15.045.000	
4257	401737	DIREKTORAT PROMOSI KESEHATAN DAN PEMBERDAYAAN MASYARAKAT		238	
4257	415381	BALAI BESAR KESEHATAN PARU MASYARAKAT BANDUNG		15.480.000	
4257	415505	RUMAH SAKIT DR. MARZUKI MAHDI BOGOR		785.862	
4257	415511	RUMAH SAKIT PARU DR.M.GOENAWAN PARTOWIDIGDO CISARUA		461.953	
4257	415706	RUMAH SAKIT PENYAKIT INFeksi PROF.DR.SULIANTI SAROSO JAKARTA		49.857.224	
4257	415743	KANTOR KESEHATAN PELABUHAN KELAS III LHOK SEUMAWE		18.910.209	
4257	415856	KANTOR KESEHATAN PELABUHAN KELAS III POSO		95.538.000	
4257	416001	KANTOR KESEHATAN PELABUHAN KELAS II KENDARI		12.000.000	
4257	416063	KANTOR KESEHATAN PELABUHAN KELAS III SORONG		84.000.000	
4257	416088	KANTOR KESEHATAN PELABUHAN KELAS I MEDAN		11.500.000	
4257	416151	SEKRETARIAT BADAN PENELITIAN DAN PENGEMBANGAN KESEHATAN		2.756	

Akun	Satuan Kerja	Estimasi	Realisasi	%
4257	416160	PUSAT PENELITIAN DAN PENGEMBANGAN BIOMEDIS DAN TEKNOLOGI DASAR KESEHATAN	6.867.201	
4257	416176	PUSAT PENELITIAN DAN PENGEMBANGAN UPAYA KESEHATAN MASYARAKAT	6.966.817	
4257	447560	POLITEKNIK KESEHATAN GORONTALO	6.000.000	
4257	449009	RUMAH SAKIT UMUM PUSAT (RSUP) Dr. J. LEIMENA AMBON	2.537.712	
4257	465833	DIREKTORAT PENCEGAHAN DAN PENGENDALIAN PENYAKIT MENULAR LANGSUNG	2.794.033.701	
4257	465842	DIREKTORAT PENCEGAHAN DAN PENGENDALIAN PENYAKIT TULAR VEKTOR DAN ZONOTIK	113.402	
4257	465858	DIREKTORAT SURVEILANS DAN KARANTINA KESEHATAN	18.265.025	
4257	465930	BIRO UMUM	28.667	
4257	466080	SEKRETARIAT DITJEN PELAYANAN KESEHATAN	25.348.726	
4257	477136	BIRO KOMUNIKASI DAN PELAYANAN MASYARAKAT	167.000.000	
4257	520607	BALAI BESAR PENELITIAN DAN PENGEMBANGAN VEKTOR DAN RESERVOIR PENYAKIT SALATIGA	2.881	
4257	632128	POLITEKNIK KESEHATAN PADANG	34.500.000	
4257	632217	POLITEKNIK KESEHATAN JAKARTA III	19.150.000	
4257	632352	POLITEKNIK KESEHATAN KENDARI	686.000	
4257	637592	POLTEKES KEMENKES ACEH	502.507	
4257	653535	PUSAT PENELITIAN DAN PENGEMBANGAN SUMBER DAYA DAN PELAYANAN KESEHATAN	5.596.962	
Total Pendapatan Bunga, pengelolaan rekening perbankan dan pengelolaan keu		-	3.518.820.091	
4258	035659	LOKA PENGAMANAN FASILITAS KESEHATAN (LPPK) SURAKARTA	13.701.252	
4258	059006	DINAS KESEHATAN PROVINSI JAWA TIMUR	140.000	
4258	155247	LOKA PENGAMANAN FASILITAS KESEHATAN (LPPK) BANJARBARU	13.217.400	
4258	257240	BALAI BESAR PELATIHAN KESEHATAN MAKASSAR	6.099.810	
4258	257847	RUMAH SAKIT STROKE NASIONAL BUKITTINGGI	4.347.000	
4258	258462	RUMAH SAKIT DR. TADJUDIN CHALID MAKASSAR	867.923.769	
4258	325151	BALAI PELATIHAN KESEHATAN BATAM	1.133.563	
4258	401735	DIREKTORAT KESEHATAN KELUARGA	529.369.256	
4258	401737	DIREKTORAT PROMOSI KESEHATAN DAN PEMBERDAYAAN MASYARAKAT	1.250.925	
4258	415366	KANTOR INSPEKTORAT JENDERAL	2.272.210	
4258	415381	BALAI BESAR KESEHATAN PARU MASYARAKAT BANDUNG	50.882.687	
4258	415423	RUMAH SAKIT UMUM DR CIPTO MANGUN KUSUMO JAKARTA	144.971.950	
4258	415432	RUMAH SAKIT FATMAWATI JAKARTA	56.416.813	
4258	415448	RUMAH SAKIT UMUM PERSAHABATAN	180.656.193	
4258	415454	RUMAH SAKIT JIWA DR. SOEHARTO HEERDJAN JAKARTA	2.487.264	
4258	415460	BALAI BESAR LABORATORIUM KESEHATAN JAKARTA	14.278.000	
4258	415479	RUMAH SAKIT UMUM DR HASAN SADIKIN BANDUNG	623.467.337	
4258	415485	RUMAH SAKIT PARU DR. H.A. ROTINSULU BANDUNG	114.628.873	
4258	415505	RUMAH SAKIT DR. MARZUKI MAHDI BOGOR	2.797.105	
4258	415511	RUMAH SAKIT PARU DR.M.GOENAWAN PARTOWIDIGDO CISARUA	75.882.783	
4258	415542	RS JIWA PROF. DR. SOEROYO MAGELANG	42.176.958	
4258	415551	RS PARU DR. ARIO WIRAWAN SALATIGA	118.361.350	
4258	415573	RSU PUSAT DR. SOERADJI TIRTONEGORO	213.407.865	
4258	415582	RUMAH SAKIT UMUM DR SARDJITO YOGYAKARTA	70.909.091	
4258	415598	RUMAH SAKIT JIWA DR. RADJIMAN WEDIODININGRAT LAWANG	3.316.032	

Akun	Satuan Kerja	Estimasi	Realisasi	%
4258	415630	RUMAH SAKIT KUSTA DR.RIVAI ABDULLAH PALEMBANG	25.398.380	
4258	415649	BALAI BESAR LABORATORIUM KESEHATAN PALEMBANG	13.776.972	
4258	415655	BALAI BESAR LABORATORIUM KESEHATAN MAKASSAR	20.747.524	
4258	415661	RUMAH SAKIT UMUM SANGLAH DENPASAR	1.068.530	
4258	415670	RUMAH SAKIT KETERGANTUNGAN OBAT JAKARTA	17.658.300	
4258	415686	BALAI BESAR TEHNIK KESEHATAN LINGKUNGAN DAN PENGENDALIAN PENYAKIT YOGYAKARTA	7.893.437	
4258	415706	RUMAH SAKIT PENYAKIT INFEKSI PROF.DR.SULIAN TI SAROSO JAKARTA	114.193.674	
4258	415721	KANTOR KESEHATAN PELABUHAN KELAS II SEMARANG	618.750	
4258	415752	KANTOR KESEHATAN PELABUHAN KELAS III DUMAI	5.140.506	
4258	415871	KANTOR KESEHATAN PELABUHAN KELAS I DENPASAR	305.939	
4258	415950	KANTOR KESEHATAN PELABUHAN KELAS II BANTEN	18.229.814	
4258	415969	KANTOR KESEHATAN PELABUHAN KELAS II PROBOLINGGO	6.270.546	
4258	415975	KANTOR KESEHATAN PELABUHAN KELAS II PONTIANAK	3.575.064	
4258	415981	KANTOR KESEHATAN PELABUHAN KELAS II BANJARMASIN	224.000	
4258	416001	KANTOR KESEHATAN PELABUHAN KELAS II KENDARI	20.158.493	
4258	416032	KANTOR KESEHATAN PELABUHAN KELAS II JAYAPURA	12.852.000	
4258	416057	KANTOR KESEHATAN PELABUHAN KELAS III MERAUKE	255.507	
4258	416063	KANTOR KESEHATAN PELABUHAN KELAS III SORONG	594.900	
4258	416145	KANTOR KESEHATAN PELABUHAN KELAS I MAKASSAR	6.260.722	
4258	416160	PUSAT PENELITIAN DAN PENGEMBANGAN BIOMEDIS DAN TEKNOLOGI DASAR KESEHATAN	391.772.967	
4258	416161	BALAI PENELITIAN DAN PENGEMBANGAN KESEHATAN PAPUA	25.765.147	
4258	416211	BALAI BESAR PENELITIAN DAN PENGEMBANGAN TANAMAN OBAT DAN OBAT TRADISIONAL TAWANGMANGU	367.741	
4258	416226	SEKRETARIAT KONSIL TENAGA KESEHATAN INDONESIA	74.900	
4258	416227	PUSAT PELATIHAN SUMBER DAYA MANUSIA KESEHATAN	26.981.200	
4258	416233	BALAI BESAR PELATIHAN KESEHATAN (BPPK) JAKARTA	37.800	
4258	416242	BALAI PELATIHAN KESEHATAN CIKARANG	16.664.150	
4258	416258	BALAI BESAR PELATIHAN KESEHATAN CILOTO	6.101.624	
4258	447560	POLITEKNIK KESEHATAN GORONTALO	2.967.291	
4258	449009	RUMAH SAKIT UMUM PUSAT (RSUP) Dr. J. LEIMENA AMBON	150.637.276	
4258	465760	DIREKTORAT FASILITAS PELAYANAN KESEHATAN	617.177.448	
4258	465791	DIREKTORAT PELAYANAN KESEHATAN RUJUKAN	56.011.064	
4258	465833	DIREKTORAT PENCEGAHAN DAN PENGENDALIAN PENYAKIT MENULAR LANGSUNG	3.401.050.143	
4258	465842	DIREKTORAT PENCEGAHAN DAN PENGENDALIAN PENYAKIT TULAR VEKTOR DAN ZONOTIK	164.100.893	
4258	465858	DIREKTORAT SURVEILANS DAN KARANTINA KESEHATAN	5.115.928	
4258	465889	DIREKTORAT PENCEGAHAN DAN PENGENDALIAN PENYAKIT TIDAK MENULAR	399.556.446	
4258	465909	SEKRETARIAT DITJEN KESEHATAN MASYARAKAT	41.285.924	
4258	465915	BIRO PERENCANAAN DAN ANGGARAN	871.320	
4258	465921	BIRO KEUANGAN DAN BARANG MILIK NEGARA	12.018.273	
4258	465992	DIREKTORAT TATA KELOLA OBAT PUBLIK DAN PERBEKALAN KESEHATAN	1.637.102.907	
4258	466034	DIREKTORAT GIZI MASYARAKAT	284.775.591	

Akun	Satuan Kerja	Estimasi	Realisasi	%
4258	466080	SEKRETARIAT DITJEN PELAYANAN KESEHATAN	557.382.948	
4258	466467	DIREKTORAT KESEHATAN KERJA DAN OLAHRAGA	59.445.625	
4258	513096	KANTOR KESEHATAN PELABUHAN KELAS III BENGKULU	56.937.141	
4258	520607	BALAI BESAR PENELITIAN DAN PENGEMBANGAN VEKTOR DAN RESERVOIR PENYAKIT SALATIGA	4.404.438	
4258	520611	RUMAH SAKIT ANAK DAN BUNDA HARAPAN KITA	31.173.750	
4258	520628	RUMAH SAKIT JANTUNG HARAPAN KITA JAKARTA	874.504.942	
4258	532214	RUMAH SAKIT UMUM H. ADAM MALIK MEDAN	1.626.000	
4258	538815	RUMAH SAKIT UMUM PUSAT PROF.DR.R.D. KANDOU MANADO	297.066.027	
4258	548886	RUMAH SAKIT UMUM DR WAHIDIN SUDIRO-HUSODO MAKASSAR	418.582.928	
4258	552713	BALAI PENGAMANAN FASILITAS KESEHATAN SURABAYA	5.376.229	
4258	559950	BALAI BESAR TEKNIK KESEHATAN LINGKUNGAN DAN PENGENDALIAN PENYAKIT JAKARTA	13.690.909	
4258	560127	BALAI BESAR TEKNIK KESEHATAN LINGKUNGAN DAN PENGENDALIAN PENYAKIT SURABAYA	15.468.572	
4258	613111	BALAI TEKNIK KESEHATAN LINGKUNGAN DAN PENGENDALIAN PENYAKIT KELAS I MEDAN	440.990	
4258	613132	BALAI TEKNIK KESEHATAN LINGKUNGAN DAN PENGENDALIAN PENYAKIT KELAS I MAKASSAR	5.334.577	
4258	621928	BALAI TEKNIK KESEHATAN LINGKUNGAN DAN PENGENDALIAN PENYAKIT KELAS I MANADO	6.147.120	
4258	621932	BALAI TEKNIK KESEHATAN LINGKUNGAN DAN PENGENDALIAN PENYAKIT KELS II AMBON	517.440	
4258	621953	BALAI PENGAMANAN FASILITAS KESEHATAN MAKASSAR	113.883.364	
4258	626046	BALAI PENELITIAN DAN PENGEMBANGAN KESEHATAN MAGELANG	61.030.540	
4258	626380	POLITEKNIK KESEHATAN JAYAPURA PROPINSI PAPUA	419.650	
4258	630870	SEKRETARIAT BADAN PENGEMBANGAN DAN PEMBERDAYAAN SDM KESEHATAN	3.061.800	
4258	632128	POLITEKNIK KESEHATAN PADANG	989.400	
4258	632149	POLITEKNIK KESEHATAN JAMBI	4.982.085	
4258	632160	POLITEKNIK KESEHATAN PALEMBANG	662.583	
4258	632181	POLITEKNIK KESEHATAN DENPASAR	254.509	
4258	632195	POLITEKNIK KESEHATAN JAKARTA I	3.785.037	
4258	632200	POLITEKNIK KESEHATAN JAKARTA II	500.000	
4258	632217	POLITEKNIK KESEHATAN JAKARTA III	59.958.457	
4258	632238	POLITEKNIK KESEHATAN TASIKMALAYA	56.700	
4258	632242	POLITEKNIK KESEHATAN SEMARANG	477.576.934	
4258	632259	POLITEKNIK KESEHATAN SURAKARTA	33.769.076	
4258	632263	POLITEKNIK KESEHATAN JOGYAKARTA	1.650.000	
4258	632270	POLITEKNIK KESEHATAN MATARAM	195.000	
4258	632284	POLITEKNIK KESEHATAN KUPANG	8.169.779	
4258	632310	POLITEKNIK KESEHATAN BANJARMASIN	4.363.920	
4258	632327	POLITEKNIK KESEHATAN MANADO	3.012.273	
4258	632331	POLITEKNIK KESEHATAN PALU	3.587.485	
4258	632348	POLITEKNIK KESEHATAN MAKASSAR	1.639.713	
4258	632352	POLITEKNIK KESEHATAN KENDARI	24.198.567	
4258	637571	POLITEKNIK KESEHATAN PALANGKARAYA	4.444.951	
4258	637588	POLITEKNIK KESEHATAN SURABAYA	17.521.812	
4258	637592	POLTEKES KEMENKES ACEH	3.206.076	
4258	637614	POLITEKNIK KESEHATAN TERNATE	15.727.780	
4258	637615	POLITEKNIK KESEHATAN BANTEN	6.462.874	

Akun	Satuan Kerja		Estimasi	Realisasi	%
4258	637618	POLITEKNIK KESEHATAN MAMUJU		6.190.310	
4258	637619	POLITEKNIK KESEHATAN SORONG		1.542.433	
4258	653551	BALAI PENELITIAN DAN PENGEMBANGAN KESEHATAN BANJARNEGARA		3.435.000	
4258	653572	BALAI PENELITIAN DAN PENGEMBANGAN KESEHATAN DONGGALA		8.253.904	
4258	653594	BALAI PENELITIAN DAN PENGEMBANGAN KESEHATAN ACEH		158.818	
Total Pendapatan Denda			-	13.892.545.043	
4259	015514	RS PUSAT OTAK NASIONAL		53.914.600	
4259	019007	DINAS KESEHATAN PROVINSI DKI JAKARTA		70.530.000	
4259	019008	DINAS KESEHATAN PROVINSI DKI JAKARTA		625.000	
4259	019009	DINAS KESEHATAN PROVINSI DKI JAKARTA		29.940.000	
4259	029015	DINAS KESEHATAN PROP. JAWA BARAT		9.715.000	
4259	029019	DINAS KESEHATAN PROP. JAWA BARAT		22.200.000	
4259	035659	LOKA PENGAMANAN FASILITAS KESEHATAN (LPFK) SURAKARTA		196.138.972	
4259	039022	DINAS KESEHATAN PROPINSI JAWA TENGAH		7.080.000	
4259	059006	DINAS KESEHATAN PROVINSI JAWA TIMUR		6.254.000	
4259	060003	DINAS KESEHATAN PROVINSI NANGGROE ACEH DARUSSALAM		466.400	
4259	069001	DINAS KESEHATAN PROVINSI NANGGROE ACEH DARUSSALAM		993.400	
4259	069005	DINAS KESEHATAN PROVINSI NANGGROE ACEH DARUSSALAM		11.150.000	
4259	070929	RSU Sipirok		1.660.080	
4259	071147	RSU Gunung Sitoli		736.376.151	
4259	109000	DINAS KESEHATAN PROVINSI JAMBI		5.170.000	
4259	109002	DINAS KESEHATAN PROVINSI JAMBI		35.342.000	
4259	115161	Dinas Kesehatan Kota Palembang		20.000.000	
4259	150033	DINAS KESEHATAN PROVINSI KALIMANTAN SELATAN		2.611.150	
4259	155247	LOKA PENGAMANAN FASILITAS KESEHATAN (LPFK) BANJARBARU		2.195.808	
4259	159011	DINAS KESEHATAN PROVINSI KALIMANTAN SELATAN		12.497.500	
4259	159013	DINAS KESEHATAN PROVINSI KALIMANTAN SELATAN		200.000	
4259	159015	DINAS KESEHATAN PROVINSI KALIMANTAN SELATAN		7.505.000	
4259	169017	DINAS KESEHATAN PROVINSI KALIMANTAN TIMUR		3.775.000	
4259	170033	DINAS KESEHATAN PROVINSI SULAWESI UTARA		490.000	
4259	179012	DINAS KESEHATAN PROVINSI SULAWESI UTARA		11.205.000	
4259	210010	DINAS KESEHATAN PROVINSI MALUKU		85.000	
4259	219011	DINAS KESEHATAN PROVINSI MALUKU		81.400	
4259	219225	Dinas Kesehatan Kab. Buru Selatan		506.965	
4259	220006	DINAS KESEHATAN PROVINSI BALI		450.000	
4259	229000	DINAS KESEHATAN PROVINSI BALI		898.000	
4259	249009	DINAS KESEHATAN PROVINSI NUSA TENGGARA TIMUR		583.400	
4259	257240	BALAI BESAR PELATIHAN KESEHATAN MAKASSAR		30.493.133	
4259	257847	RUMAH SAKIT STROKE NASIONAL BUKITTINGGI		17.389.418	
4259	258462	RUMAH SAKIT DR. TADJUDIN CHALID MAKASSAR		486.415.229	
4259	258530	PUSAT DATA DAN INFORMASI		172.708.835	
4259	258531	PUSAT KESEHATAN HAJI		171.336.468	
4259	259002	DINAS KESEHATAN PROVINSI PAPUA		5.000.000	
4259	259392	RSU Dok II Jayapura		188.715.575	
4259	280004	DINAS KESEHATAN PROPINSI MALUKU UTARA		2.560.000	
4259	299000	DINAS KESEHATAN PROVINSI BANTEN		8.000.000	

Akun	Satuan Kerja		Estimasi	Realisasi	%
4259	325151	BALAI PELATIHAN KESEHATAN BATAM		143	
4259	325155	RSUP RATATOTOK BUYAT		292.011.118	
4259	401733	DIREKTORAT PENCEGAHAN DAN PENGENDALIAN MASALAH KESEHATAN JIWA DAN NAPZA		1.202.203.807	
4259	401735	DIREKTORAT KESEHATAN KELUARGA		384.236.249	
4259	401738	DIREKTORAT PENILAIAN ALAT KESEHATAN DAN PERBEKALAN KESEHATAN RUMAH TANGGA		106.956.000	
4259	415366	KANTOR INSPEKTORAT JENDERAL		55.589.831	
4259	415381	BALAI BESAR KESEHATAN PARU MASYARAKAT BANDUNG		13.430.511	
4259	415382	BALAI KESEHATAN TRADISIONAL MASYARAKAT MAKASAR		29.349.550	
4259	415383	LOKA KESEHATAN TRADISIONAL MASYARAKAT PALEMBANG		6.419.190	
4259	415397	RUMAH SAKIT UMUM PUSAT SURAKARTA		8.242.222	
4259	415423	RUMAH SAKIT UMUM DR CIPTO MANGUN KUSUMO JAKARTA		1.590.442.357	
4259	415432	RUMAH SAKIT FATMAWATI JAKARTA		1.050.028.973	
4259	415448	RUMAH SAKIT UMUM PERSAHABATAN		4.709.520	
4259	415454	RUMAH SAKIT JIWA DR. SOEHARTO HEERDJAN JAKARTA		19.605.228	
4259	415479	RUMAH SAKIT UMUM DR HASAN SADIKIN BANDUNG		101.492.493	
4259	415485	RUMAH SAKIT PARU DR. H.A. ROTINSULU BANDUNG		3.487.100	
4259	415491	RUMAH SAKIT MATA CICENDO BANDUNG		14.851.716	
4259	415505	RUMAH SAKIT DR. MARZUKI MAHDI BOGOR		655.638.996	
4259	415511	RUMAH SAKIT PARU DR.M.GOENAWAN PARTOWIDIGDO CISARUA		8.151.919	
4259	415520	RUMAH SAKIT KUSTA SITANALA TANGERANG		18.846.711	
4259	415536	RSU DR KARIADI SEMARANG		57.663.892	
4259	415542	RS JIWA PROF. DR. SOEROYO MAGELANG		78.184.551	
4259	415551	RS PARU DR. ARIO WIRAWAN SALATIGA		26.895.275	
4259	415567	RS ORTHOPAEDI PROF. DR.R. SOEHARSO SURAKARTA		9.132.278	
4259	415573	RSU PUSAT DR. SOERADJI TIRTONEGORO		87.077.559	
4259	415582	RUMAH SAKIT UMUM DR SARDJITO YOGYAKARTA		1.705.296.502	
4259	415598	RUMAH SAKIT JIWA DR. RADJIMAN WEDIODININGRAT LAWANG		36.249.346	
4259	415602	BALAI BESAR LABORATORIUM KESEHATAN SURABAYA		130.022.963	
4259	415618	RUMAH SAKIT UMUM DR M JAMIL PADANG		866.103.186	
4259	415624	RUMAH SAKIT UMUM PUSAT DR. MOHAMMAD HOESIN PALEMBANG		293.244.384	
4259	415630	RUMAH SAKIT KUSTA DR.RIVAI ABDULLAH PALEMBANG		4.511.970.372	
4259	415649	BALAI BESAR LABORATORIUM KESEHATAN PALEMBANG		8.382.700	
4259	415655	BALAI BESAR LABORATORIUM KESEHATAN MAKASSAR		3.880.000	
4259	415661	RUMAH SAKIT UMUM SANGLAH DENPASAR		60.299.491	
4259	415670	RUMAH SAKIT KETERGANTUNGAN OBAT JAKARTA		34.723.100	
4259	415686	BALAI BESAR TEHNIK KESEHATAN LINGKUNGAN DAN PENGENDALIAN PENYAKIT YOGYAKARTA		225.024.851	
4259	415706	RUMAH SAKIT PENYAKIT INFEKSI PROF.DR.SULIANTI SAROSO JAKARTA		104.302.364	
4259	415712	KANTOR KESEHATAN PELABUHAN KELAS II BANDUNG		3.485.000	
4259	415721	KANTOR KESEHATAN PELABUHAN KELAS II SEMARANG		14.147.601	
4259	415737	KANTOR KESEHATAN PELABUHAN KELAS III CILACAP		2.775.159	
4259	415768	KANTOR KESEHATAN PELABUHAN KELAS III TEMBILAHAN		7.220.348	
4259	415799	KANTOR KESEHATAN PELABUHAN KELAS II PANJANG		5.695.400	

Akun	Satuan Kerja	Estimasi	Realisasi	%
4259	415800	KANTOR KESEHATAN PELABUHAN KELAS III PALANGKARAYA	24.557.430	
4259	415825	KANTOR KESEHATAN PELABUHAN KELAS II SAMARINDA	2.405.650	
4259	415831	KANTOR KESEHATAN PELABUHAN KELAS II BALIKPAPAN	3.082.300	
4259	415871	KANTOR KESEHATAN PELABUHAN KELAS I DENPASAR	1.140.065	
4259	415893	KANTOR KESEHATAN PELABUHAN KELAS III BANDA ACEH	3.555.370	
4259	415913	KANTOR KESEHATAN PELABUHAN KELAS II PEKANBARU	3.145.909	
4259	415938	KANTOR KESEHATAN PELABUHAN KELAS I BATAM	1.915.150	
4259	415944	KANTOR KESEHATAN PELABUHAN KELAS III PANGKAL PINANG	177.606	
4259	415950	KANTOR KESEHATAN PELABUHAN KELAS II BANTEN	925.000	
4259	415969	KANTOR KESEHATAN PELABUHAN KELAS II PROBOLINGGO	185.280	
4259	415975	KANTOR KESEHATAN PELABUHAN KELAS II PONTIANAK	4.588.402	
4259	415981	KANTOR KESEHATAN PELABUHAN KELAS II BANJARMASIN	560.317	
4259	415990	KANTOR KESEHATAN PELABUHAN KELAS II TARAKAN	185.056	
4259	416001	KANTOR KESEHATAN PELABUHAN KELAS II KENDARI	1.722.051	
4259	416006	BALAI PELATIHAN KESEHATAN SEMARANG	13.819.327	
4259	416026	KANTOR KESEHATAN PELABUHAN KELAS III KUPANG	448.775.000	
4259	416032	KANTOR KESEHATAN PELABUHAN KELAS II JAYAPURA	6.480.000	
4259	416041	KANTOR KESEHATAN PELABUHAN KELAS III BIAK	5.110.200	
4259	416088	KANTOR KESEHATAN PELABUHAN KELAS I MEDAN	915.000	
4259	416108	KANTOR KESEHATAN PELABUHAN KELAS I TANJUNG PRIOK	24.276.585	
4259	416120	KANTOR KESEHATAN PELABUHAN KELAS I SURABAYA	21.823.291	
4259	416139	KANTOR KESEHATAN PELABUHAN KELAS II MANADO	138.952.999	
4259	416151	SEKRETARIAT BADAN PENELITIAN DAN PENGEMBANGAN KESEHATAN	25.719.500	
4259	416160	PUSAT PENELITIAN DAN PENGEMBANGAN BIOMEDIS DAN TEKNOLOGI DASAR KESEHATAN	137.158.216	
4259	416161	BALAI PENELITIAN DAN PENGEMBANGAN KESEHATAN PAPUA	4.410.000	
4259	416176	PUSAT PENELITIAN DAN PENGEMBANGAN UPAYA KESEHATAN MASYARAKAT	403.065.423	
4259	416211	BALAI BESAR PENELITIAN DAN PENGEMBANGAN TANAMAN OBAT DAN OBAT TRADISIONAL TAWANGMANGU	1.480.866	
4259	416233	BALAI BESAR PELATIHAN KESEHATAN (BPPK) JAKARTA	5.023.251	
4259	416242	BALAI PELATIHAN KESEHATAN CIKARANG	2.950.138	
4259	447560	POLITEKNIK KESEHATAN GORONTALO	725.245.731	
4259	449009	RUMAH SAKIT UMUM PUSAT (RSUP) Dr. J. LEIMENA AMBON	62.950.100	
4259	449978	KANTOR KESEHATAN PELABUHAN KELAS III GORONTALO	925.000	
4259	449984	KANTOR KESEHATAN PELABUHAN KELAS III SABANG	1.480.000	
4259	465760	DIREKTORAT FASILITAS PELAYANAN KESEHATAN	792.454.037	
4259	465791	DIREKTORAT PELAYANAN KESEHATAN RUJUKAN	117.500.000	
4259	465827	SEKRETARIAT DITJEN PENCEGAHAN DAN PENGENDALIAN PENYAKIT	37.354.034	
4259	465833	DIREKTORAT PENCEGAHAN DAN PENGENDALIAN PENYAKIT MENULAR LANGSUNG	443.010.600	
4259	465842	DIREKTORAT PENCEGAHAN DAN PENGENDALIAN PENYAKIT TULAR VEKTOR DAN ZONOTIK	11.077.000	
4259	465858	DIREKTORAT SURVEILANS DAN KARANTINA KESEHATAN	1.833.322.200	

Akun	Satuan Kerja	Estimasi	Realisasi	%
4259	465889	DIREKTORAT Pencegahan dan Pengendalian Penyakit Tidak Menular	55.168.434	
4259	465895	SEKRETARIAT Ditjen Kefarmasian dan Alat Kesehatan	15.232.900	
4259	465909	SEKRETARIAT Ditjen Kesehatan Masyarakat	176.118.694	
4259	465915	BIRO Perencanaan dan Anggaran	193.839.460	
4259	465930	BIRO UMUM	838.370.908	
4259	465992	DIREKTORAT Tata Kelola Obat Publik dan Perbekalan Kesehatan	24.301.108.961	
4259	466034	DIREKTORAT Gizi Masyarakat	87.592.000	
4259	466080	SEKRETARIAT Ditjen Pelayanan Kesehatan	22.081.644.191	
4259	520607	BALAI BESAR Penelitian dan Pengembangan Vektor dan Reservoir Penyakit Salatiga	15.018.650	
4259	520611	RUMAH SAKIT ANAK dan Bunda Harapan Kita	8.700.200	
4259	520628	RUMAH SAKIT JANTUNG Harapan Kita Jakarta	290.000.036	
4259	532214	RUMAH SAKIT UMUM H. Adam Malik Medan	106.506.124	
4259	538815	RUMAH SAKIT UMUM Pusat Prof.Dr.R.D. Kandou Manado	725.725.808	
4259	538840	BALAI KESEHATAN MATA Masyarakat Jawa Barat (Cikampek)	78	
4259	548886	RUMAH SAKIT UMUM DR Wahidin Sudiro-Husodo Makassar	1.236.635.512	
4259	548890	RUMAH SAKIT Kanker "Dharmais" Jakarta	25.497.800	
4259	552687	BALAI Pengamanan Fasilitas Kesehatan Jakarta	11.180.820	
4259	552713	BALAI Pengamanan Fasilitas Kesehatan Surabaya	6.002.260	
4259	559950	BALAI BESAR Teknik Kesehatan Lingkungan dan Pengendalian Penyakit Jakarta	46.951.987	
4259	560127	BALAI BESAR Teknik Kesehatan Lingkungan dan Pengendalian Penyakit Surabaya	906.140	
4259	613111	BALAI Teknik Kesehatan Lingkungan dan Pengendalian Penyakit Kelas I Medan	8.130.058	
4259	613125	BALAI Teknik Kesehatan Lingkungan dan Pengendalian Penyakit Kelas I Batam	6.357.594	
4259	613132	BALAI Teknik Kesehatan Lingkungan dan Pengendalian Penyakit Kelas I Makassar	9.670.000	
4259	613146	BALAI BESAR Teknik Kesehatan Lingkungan dan Pengendalian Penyakit Banjarbaru	24.341.925	
4259	621911	BALAI Teknik Kesehatan Lingkungan dan Pengendalian Penyakit Kelas I Palembang	117.251.610	
4259	621928	BALAI Teknik Kesehatan Lingkungan dan Pengendalian Penyakit Kelas I Manado	5.530.123	
4259	621953	BALAI Pengamanan Fasilitas Kesehatan Makassar	11.600.322	
4259	625922	PUSAT KRISIS KESEHATAN	1.738.854.314	
4259	626046	BALAI Penelitian dan Pengembangan Kesehatan Magelang	1.473.088	
4259	626320	PUSAT Perencanaan dan Pendayagunaan SDM Kesehatan	6.955.115.666	
4259	626380	POLITEKNIK Kesehatan Jayapura Propinsi Papua	55.123.922	
4259	630870	SEKRETARIAT Badan Pengembangan dan Pemberdayaan SDM Kesehatan	8.660.139.832	
4259	632111	POLITEKNIK Kesehatan Medan	19.907.690	
4259	632128	POLITEKNIK Kesehatan Padang	277.051.096	
4259	632132	POLITEKNIK Kesehatan Pekanbaru	37.017.616	
4259	632149	POLITEKNIK Kesehatan Jambi	44.551.762	
4259	632153	POLITEKNIK Kesehatan Bengkulu	2.223.043	
4259	632160	POLITEKNIK Kesehatan Palembang	91.808.285	
4259	632174	POLITEKNIK Kesehatan Tanjungkarang	76.759.496	
4259	632181	POLITEKNIK Kesehatan Denpasar	48.520.844	

Akun	Satuan Kerja		Estimasi	Realisasi	%
4259	632195	POLITEKNIK KESEHATAN JAKARTA I		9.106.977	
4259	632200	POLITEKNIK KESEHATAN JAKARTA II		6.186.500	
4259	632217	POLITEKNIK KESEHATAN JAKARTA III		13.174.586	
4259	632221	POLITEKNIK KESEHATAN BANDUNG		34.725.025	
4259	632238	POLITEKNIK KESEHATAN TASIKMALAYA		17.636.469	
4259	632242	POLITEKNIK KESEHATAN SEMARANG		21.560.997	
4259	632259	POLITEKNIK KESEHATAN SURAKARTA		19.194.550	
4259	632263	POLITEKNIK KESEHATAN JOGYAKARTA		4.703.352	
4259	632270	POLITEKNIK KESEHATAN MATARAM		7.222.697	
4259	632284	POLITEKNIK KESEHATAN KUPANG		8	
4259	632291	POLITEKNIK KESEHATAN PONTIANAK		1.407.986	
4259	632306	POLITEKNIK KESEHATAN KALIMANTAN TIMUR		10.546.650	
4259	632310	POLITEKNIK KESEHATAN BANJARMASIN		35.048.810	
4259	632327	POLITEKNIK KESEHATAN MANADO		90.139.230	
4259	632331	POLITEKNIK KESEHATAN PALU		37.530.627	
4259	632348	POLITEKNIK KESEHATAN MAKASSAR		93.000.250	
4259	632352	POLITEKNIK KESEHATAN KENDARI		98.984.250	
4259	637567	POLITEKNIK KESEHATAN MALANG		69.994.027	
4259	637571	POLITEKNIK KESEHATAN PALANGKARAYA		79.688.565	
4259	637588	POLITEKNIK KESEHATAN SURABAYA		100.412.516	
4259	637592	POLTEKES KEMENKES ACEH		31.682.260	
4259	637600	POLITEKNIK KESEHATAN MALUKU		13.506.339	
4259	637614	POLITEKNIK KESEHATAN TERNATE		221.505.200	
4259	637615	POLITEKNIK KESEHATAN BANTEN		22.367.475	
4259	637616	POLITEKNIK KESEHATAN PANGKAL PINANG		8.967.316	
4259	637617	POLITEKNIK KESEHATAN TANJUNG PINANG		2.600.150	
4259	637618	POLITEKNIK KESEHATAN MAMUJU		24.170.305	
4259	637619	POLITEKNIK KESEHATAN SORONG		9.863.000	
4259	648500	PUSAT PENINGKATAN MUTU SDM KESEHATAN		403.271.300	
4259	653530	BALAI PENELITIAN DAN PENGEMBANGAN KESEHATAN BATURAJA		105.450	
4259	653535	PUSAT PENELITIAN DAN PENGEMBANGAN SUMBER DAYA DAN PELAYANAN KESEHATAN		45.305.483	
4259	653545	PUSAT PENELITIAN DAN PENGEMBANGAN HUMANIORA DAN MANAJEMEN KESEHATAN		154.577.989	
4259	653547	LOKA PENELITIAN DAN PENGEMBANGAN KESEHATAN PANGANDARAN		1.665.414	
4259	653551	BALAI PENELITIAN DAN PENGEMBANGAN KESEHATAN BANJARNEGARA		14.763.758	
4259	653568	BALAI PENELITIAN DAN PENGEMBANGAN KESEHATAN TANAH BUMBU		100	
4259	653572	BALAI PENELITIAN DAN PENGEMBANGAN KESEHATAN DONGGALA		19.263.281	
4259	653594	BALAI PENELITIAN DAN PENGEMBANGAN KESEHATAN ACEH		1.949.405	
4259	775554	BALAI KESEHATAN OLAHRAGA MASYARAKAT (BKOM) BANDUNG		2.850.000	
Total Pendapatan Lain-lain			-	91.626.460.070	
Grand Total			14.525.715.346.000	16.027.974.204.856	110,34

KL / Unit / Program / Kegiatan / KRO / RO	Deskripsi KRO/RO	Pagu Anggaran	Realisasi Anggaran	%	Satuan Output	Target	Capaian Output	%
Paket Penyediaan Obat dan Perbekal Kesehatan Program Pencegahan dan Pengendalian HIV/AIDS	Tersedianya Obat dan Perbekes Program Pencegahan dan Pengendalian HIV/AIDS	793.013.592.000	788.563.895.870	99,44%	Orang	1	1	100,00%
Paket Penyediaan Obat dan Perbekal Kesehatan Program Pencegahan dan Pengendalian TB	Tersedianya Obat dan Perbekal Kesehatan Program Pencegahan dan Pengendalian TB	229.908.514.000	229.123.078.293	99,66%	Orang	1	1	100,00%
Paket Penyediaan Obat dan Perbekal Kesehatan Program Pencegahan dan Pengendalian Malaria	Tersedianya Obat dan Perbekes Program Pencegahan dan Pengendalian Malaria	8.093.807.000	8.093.806.630	100,00%	Orang	1	1	100,00%
Paket Penyediaan Obat dan Perbekal Kesehatan Program Penyakit Tropis Terabalkan	Tersedianya Paket Penyediaan Obat Program Penyakit Tropis Terabalkan	69.282.795.000	67.795.301.381	97,85%	Orang	2	2	100,00%
Paket Penyediaan obat gizi	Tersedianya paket penyediaan obat gizi	221.821.344.000	221.821.283.799	100,00%	Orang	1	1	100,00%
Paket Penyediaan Vaksin Baru	Tersedianya Vaksin Baru	119.723.845.000	119.723.775.014	100,00%	Orang	1	1	100,00%
Paket Penyediaan Vaksin Imunisasi Pilihan	Tersedianya vaksin imunisasi pilihan	48.419.465.000	48.419.464.320	100,00%	Orang	2	2	100,00%
Paket Penyediaan Vaksin Imunisasi Rutin	Tersedianya Vaksin Imunisasi Rutin	1.082.261.650.000	1.082.261.649.955	100,00%	Orang	1	1	100,00%
Fasilitasi dan Pembinaan Pemerintah Daerah	49.199.429.000	46.268.655.235	94,04%	664	667	100,45%		
Instansi Farmasi Kab/Kota yang Menerapkan Manajemen Pengelolaan Obat dan Vaksin Sesuai Standar	Terlaksananya Fasilitasi dan Pembinaan Pemerintah Daerah / Jumlah instalasi farmasi Kabupaten/Kota yang menerapkan manajemen pengelolaan obat dan vaksin sesuai standar	18.430.370.000	16.221.707.167	88,02%	Instalasi Farmasi Kab/Kota	254	265	100,38%
Instansi Farmasi Prov/Kab/Kota yang Menerapkan Manajemen Pengelolaan Obat dan Vaksin Sesuai Standar (PMK)	Terlaksananya Fasilitasi dan Pembinaan Pemerintah Daerah / Jumlah instalasi farmasi Kabupaten/Kota yang menerapkan manajemen pengelolaan obat dan vaksin sesuai standar	26.954.301.000	26.406.586.848	97,97%	Instalasi Farmasi Prov/Kab/Kota	264	265	100,38%
Integrasi Sistem Informasi Logistik Obat dan Bahan Medis Habis Pakai (BMHP) di Dinas Kesehatan Provinsi dan Kabupaten/Kota	Terlaksananya Fasilitasi dan Pembinaan Pemerintah Daerah / Jumlah Dinas Kesehatan Provinsi dan Kabupaten/Kota yang menerapkan Aplikasi Logistik Obat dan Bahan Medis Habis Pakai (BMHP)	3.814.758.000	3.640.271.310	95,43%	Prov/Kab/Kota	136	137	100,74%
Peningkatan Penilaian Alat Kesehatan (Alkes) dan Perbekal Kesehatan Rumah Tangga (PKRT)		4.318.473.000	4.085.633.399	94,61%		100	100	100,00%
Fasilitasi dan Pembinaan Industri		4.318.473.000	4.085.633.399	94,61%		100	100	100,00%
Industri Alkes yang dibina agar mampu mengembangkan alkes baru dalam negeri	Jumlah Industri alat kesehatan yang dibina untuk memproduksi alat kesehatan di dalam negeri	4.318.473.000	4.085.633.399	94,61%	Industri	100	100	100,00%
Peningkatan Produksi dan Distribusi Kefarmasian		8.927.374.000	8.140.161.000	91,18%		32	32	100,00%
Fasilitasi dan Pembinaan Industri		8.417.374.000	7.681.802.800	91,26%		31	31	100,00%
Industri yang dibina agar mampu mengembangkan bahan baku sediaan farmasi dalam negeri	Telaah dilakukan fasilitasi dan pembinaan kepada industri yang dibina agar mampu mengembangkan bahan baku sediaan farmasi dalam negeri	8.417.374.000	7.681.802.800	91,26%	Industri	31	31	100,00%
Kebijakan Bidang Kesehatan		510.000.000	458.358.200	89,87%		1	1	100,00%
Peta Jalan Pengembangan Vaksin Halal	Terusunnya Kajian Kebijakan Vaksin Halal yang dapat memberikan gambaran terkait pengembangan vaksin halal di Indonesia	510.000.000	458.358.200	89,87%	Dokumen	1	1	100,00%
Dietien Kesehatan Masyarakat		697.930.929.000	645.254.461.971	92,45%		925.765	936.075	101,11%
Program Kesehatan Masyarakat		697.930.929.000	645.254.461.971	92,45%		925.765	936.075	101,11%
Pembinaan Gizi Masyarakat		279.765.684.000	254.911.077.183	91,12%		892.772	895.392	100,29%
Bantuan Masyarakat		256.949.041.000	235.397.097.373	91,61%		890.760	894.378	100,29%
Anak balita yang mendapat Suplementasi Gizi Mikro	Pemberian suplementasi gizi mikro berupa bubuk tabur gizi (Taburia) merupakan salah satu upaya penanggulangan masalah anemia pada balita. Kegiatan Taburia dipandang perlu dilaksanakan sebagai sarana suplemen untuk pencegahan dan penanggulangan masalah anemia dan peningkatan asupan zat gizi mikro untuk memenuhi kebutuhan zat gizi mikro pada balita (usia 6-59 bulan) dengan status gizi berat badan kurang (BB/U < -2 SD) dengan prioritas usia 6-23 bulan (badula). Target jumlah balita yang mendapat suplementasi gizi mikro sebanyak 90.000 pada tahun 2020 dengan sasaran balita (usia 6-59 bulan) dengan status gizi berat badan kurang (BB/U < -2 SD) dengan prioritas usia 6-23 bulan (badula) di 40 kab/kota lokus stunting tahun 2020 terpilih, dan pada tahun 2021 telah dilaksanakan penyediaan taburia untuk 140.000 balita di 60 kab/kota lokus stunting tahun 2021 terpilih.	5.265.996.000	5.261.407.200	99,91%	Orang	140.000	140.000	100,00%
Balita kurus yang mendapat Makanan Tambahan	Kegiatan ini memiliki tujuan untuk memenuhi asupan gizi balita kurus di seluruh Puskesmas dengan alokasi berdasarkan prevalensi balita kurus hasil 2025 yaitu menurunkan dan mempertahankan prevalensi wasting (kurus) kurang dari 5%. Penyediaan MT telah dilaksanakan secara rutin sejak tahun 2017 dengan sumber dana APBN Kemenkes. Sejak 2019 sampai saat ini pemerintah telah mengalokasikan anggaran penyediaan MT melalui DAK yang dilaksanakan oleh Dinkes Provinsi seluruh Indonesia. Pelaksanaan penyediaan MT saat ini mengacu pada Peraturan Menteri Kesehatan Nomor 51 tahun 2016 tentang Standar Produk Suplementasi Gizi, disebutkan bahwa penyediaan MT diperuntukkan bagi balita 6-59 bulan yang bermasalah gizi yang diidentifikasi dengan Z Score < -2 SD sampai dengan -3 SD. Kegiatan ini dimanfaatkan untuk memenuhi asupan gizi balita kurus, antisipasi masalah gizi akibat bencana, penyulutan, penelitian, termasuk untuk memenuhi kekurangan dari penyediaan MT di daerah.	107.420.912.000	103.031.146.403	95,91%	balita kurus	441.000	441.000	100,00%
Balita yang ditingkatkan Asupan Gizi Seimbang dalam rangka Percepatan Penanggulangan TB	Kegiatan swakelola ini bertujuan untuk meningkatkan pengetahuan keluarga balita dengan TBC tentang pemenuhan gizi pada balita, meningkatkan asupan gizi balita sebagai dukungan dalam mempercepat penyembuhan TBC. Kegiatan ini dilakukan dengan cara memberikan paket bahan pangan lokal kepada keluarga sebagai dukungan peningkatan daya tahan tubuh terhadap penularan TBC, memberikan pendampingan secara lntas program dalam penanggulangan TBC pada balita dan keluarga, serta melakukan pemantauan dan evaluasi terhadap kemajuan intervensi	70.505.960.000	58.307.616.104	82,70%	balita	20.000	20.000	100,00%
Ibu hamil dan balita yang diberikan Pendidikan Gizi melalui Pemberian Makanan Tambahan Lokal	Kegiatan pendidikan gizi diharapkan akan dapat meningkatkan pengetahuan dan kemampuan masyarakat dalam mempersiapkan dan menyediakan makanan lokal seperti gizi seimbang bagi ibu hamil dan balita dalam upaya membentuk keluarga sehat, meningkatkan asupan gizi ibu hamil dan balita melalui penyediaan konsumsi pangan lokal sesuai prinsip gizi seimbang. Pemberian MT Ibu Hamil dan Balita Berbahan Pangan Lokal akan diberikan kepada sebanyak 9.600 ibu hamil (setiap Puskesmas terdapat rata-rata 120 orang ibu hamil) dan 28.800 balita (setiap Puskesmas terdapat rata-rata 360 orang balita) di 6 provinsi lokus penurunan stunting. Setiap provinsi tersebut dipilih masing-masing 1 kabupaten dengan prevalensi stunting tertinggi berdasarkan hasil SSGI tahun 2019 dan hasil pemantauan dalam aplikasi e-pggpm 2021	11.011.080.000	7.845.919.929	71,25%	Ibu Hamil dan Balita	43.200	43.200	100,00%
Ibu Hamil Kurang Energi Kronis (KEK) yang mendapat makanan tambahan	Pemberian Makanan Tambahan (MT) bertujuan untuk memenuhi kebutuhan gizi ibu hamil KEK melalui penyediaan MT. Penyediaan MT telah dilaksanakan secara rutin sejak tahun 2017 dengan sumber dana APBN Kemenkes. Sejak tahun 2019 sampai saat ini pemerintah telah mengalokasikan anggaran penyediaan MT melalui Dana Alokasi Khusus (DAK) yang dilaksanakan oleh Dinas Kesehatan Provinsi seluruh Indonesia. Pelaksanaan penyediaan MT saat ini mengacu pada Peraturan Menteri Kesehatan Nomor 51 tahun 2016 tentang Standar Produk Suplementasi Gizi, disebutkan bahwa penyediaan MT diperuntukkan bagi ibu hamil KEK dengan skala prioritas pemberiannya ditujukan pada ibu hamil KEK yang didandi dengan LILA < 23 cm. Kegiatan ini dimanfaatkan untuk memenuhi asupan gizi ibu hamil KEK, antisipasi masalah gizi akibat bencana, penyulutan, penelitian, termasuk untuk memenuhi kekurangan dari penyediaan MT di daerah.	62.745.093.000	60.951.009.737	97,14%	Ibu Hamil KEK	246.560	249.178	101,06%
Pelatihan Bidang Pendidikan		10.450.979.000	9.808.692.979	93,85%		1.730	1.729	99,94%
Tenaga Kesehatan yang dilatih Konseling Pemberian Makan Bayi dan Anak (PMBA)	Pelatihan ini bertujuan untuk mempersiapkan tenaga kesehatan dengan pengetahuan teknis tentang konseling dan praktik pemberian makanan pada ibu hamil, bayi dan anak dengan menggunakan media komunikasi dan alat bantu konseling secara efektif. Setelah mengikuti kegiatan ini, peserta diharapkan mampu menjelaskan konsep PMBA, melakukan Praktik Pemberian ASI, melakukan Pemberian Makan Ibu Hamil, Ibu Menyusui dan MP-ASI, melakukan Pemantauan Pertumbuhan, menjelaskan Gizi dan Kesehatan Ibu, menjelaskan Rujukan Anak Sakit ke fasilitas kesehatan dan melakukan Konseling PMBA. Kriteria peserta pelatihan adalah Tenaga Gizi dan KIA Puskesmas. Proses pembelajaran menggunakan metode ceramah yang dikombinasikan dengan tanya jawab, studi kasus dan role play.	3.006.874.000	2.824.705.337	93,94%	Orang	504	547	108,50%
Tenaga kesehatan yang dilatih Pencegahan dan Tatalaksana Balita Gizi Buruk pada Balita	Pelatihan ini bertujuan untuk mempersiapkan dan Tata laksana Gizi Buruk pada Balita di tingkat provinsi dengan sasaran 2000 Puskesmas dan rumah sakit rujukan kab/kota di 34 provinsi dengan prioritas di 360 kab/kota lokus stunting, dilaksanakan melalui dana dekonstruksi. Kegiatan ini bertujuan untuk menyediakan tenaga kesehatan (tim asuhan gizi) terlatih Pencegahan dan Tata Laksana Gizi Buruk pada Balita di Puskesmas, memahami kebijakan pencegahan dan tata laksana gizi buruk pada balita, melakukan Pengelolaan Terintegrasi Upaya Penanggulangan Gizi Buruk pada Balita, melakukan Pencegahan dan Penemuan Dini Gizi Buruk pada Balita, melakukan Tata Laksana Umum Gizi Buruk Pada Balita, menerapkan Tata Laksana Gizi Buruk pada Balita Di Layanan Rawat Jalan dan Rawat Inap. Pelatihan end user dilaksanakan selama 6 (enam) hari, dengan narasumber dari IDAI, PERSAGI, Fasilitator Tingkat Provinsi dan Widaiswara. Panitia berasal dari Dinas Kesehatan Provinsi dan Dinas Kesehatan Kab/Kota di masing-masing provinsi. Kriteria peserta antara lain dokter Puskesmas, tenaga pelaksana Gizi (TPG)/ nutrisionis, perawat/ bidan yang bekerja memberikan pelayanan kesehatan anak, dokter spesialis anak/ dokter umum bagian ruang perawatan anak, dokter spesialis anak praktik mandiri/ praktik bersama, perawat dari ruang perawatan anak, nutrisionis/ dietisien	4.755.928.000	4.348.411.612	91,43%	Orang	946	902	95,36%
Tenaga kesehatan yang dilatih/diOrientasi teknis Percepatan Penurunan Stunting dan Kegiatan Gizi Masyarakat	Kegiatan ini dilaksanakan di pusat, terbagi menjadi Pelatihan Pelatih Konseling PMBA Tingkat Pusat, Workshop Pencegahan dan Tatalaksana Gizi Buruk pada Balita, Workshop Penilaian Pertumbuhan Balita Tingkat Nasional. Kegiatan Pelatihan Pelatih Konseling PMBA Tingkat Pusat bertujuan untuk mempersiapkan petugas kesehatan di Pusat dan Provinsi dengan pengetahuan teknis tentang praktik pemberian makanan pada ibu hamil, bayi dan anak dengan menggunakan media komunikasi dan alat bantu konseling secara efektif. Tujuan kegiatan Workshop Pencegahan dan Tata laksana Gizi Buruk pada Balita di tingkat pusat yaitu tersedianya fasilitator yang dapat memberikan pelatihan Pencegahan dan Tata Laksana Gizi Buruk pada Balita. Tujuan kegiatan Orientasi Proses Asuhan Gizi Puskesmas Tingkat Nasional yaitu Tersedianya fasilitator yang dapat memfasilitasi pelaksanaan kegiatan Orientasi Proses Asuhan Gizi Puskesmas di tingkat provinsi.	2.688.177.000	2.635.576.030	98,04%	Orang	280	280	100,00%
Pemantauan masyarakat dan kelompok masyarakat		12.365.664.000	9.705.286.831	78,49%		282	285	101,18%

KL / Unit / Program / Kegiatan / KRO / RO	Deskripsi KRO/RO	Pagu Anggaran	Realisasi Anggaran	%	Satuan Output	Target	Capaian Output	%
Kelompok Masyarakat yang Diberdayakan dalam Pencegahan Stunting	Jumlah Kelompok Masyarakat yang diberdayakan dalam Pelaksanaan Pencegahan Stunting	11.246.551.000	10.752.316.612	95,61%	Kelompok Masyarakat	371	371	100,00%
Kelompok Masyarakat yang Diberdayakan dalam Posyandu Aktif	Jumlah Kelompok Masyarakat yang diberdayakan dalam Pelaksanaan Posyandu Aktif	262.188.000	262.028.468	99,94%	Kelompok Masyarakat	2	2	100,00%
Koordinasi dan Advokasi Gerakan Masyarakat Hidup Sehat (GERMAS)	Jumlah kegiatan Advokasi dan Koordinasi Lintas Sektor dalam Pelaksanaan Gerakan	7.718.658.000	7.384.481.600	95,67%	Kegiatan	101	105	104,41%
Koordinasi LP/LS Pencegahan Stunting	Jumlah kegiatan Koordinasi Lintas Sektor dalam Pelaksanaan Pencegahan Stunting	2.328.541.000	2.139.260.500	91,87%	Kegiatan	33	35	106,06%
Koordinasi LP/LS Peningkatan Posyandu Aktif	Jumlah kegiatan Koordinasi Lintas Sektor dalam Pelaksanaan Peningkatan Posyandu Aktif	193.843.000	193.268.000	99,70%	Kegiatan	10	10	103,50%
Pelatihan Bidang Pendidikan	Jumlah kegiatan Koordinasi Lintas Sektor dalam Pelaksanaan Peningkatan Posyandu Aktif	5.196.274.000	5.051.953.100	97,22%	Kegiatan	58	60	103,62%
Kader dan SDM Pengelola Posyandu yang Ditingkatkan Kapasitas Revitalisasi Posyandu dalam rangka Penguatan SKN	Jumlah Tenaga Promkes, Lintas Sektor dan Kader yang Ditingkatkan Kapasitasnya Revitalisasi Posyandu	13.977.534.000	13.614.739.024	97,40%	Orang	9.038	9.038	100,00%
Kader/LS kab/kota dan SDM Pengelola Posyandu yang Diberi Peningkatan Kapasitas	Jumlah Tenaga Promkes, Lintas Sektor dan Kader yang Ditingkatkan Kapasitasnya	13.895.520.000	13.532.740.024	97,39%	Orang	9.000	9.000	100,00%
Promosi	Jumlah Promosi Peningkatan Literasi Germas Melalui Berbagai Media	82.014.000	81.999.000	99,98%	Orang	38	38	100,00%
Promosi Peningkatan Literasi Germas melalui berbagai media	Jumlah Promosi Peningkatan Literasi Germas Melalui Berbagai Media	84.583.359.000	83.099.322.092	97,06%	Kegiatan	102	103	101,11%
Promosi Peningkatan Literasi Pencegahan Stunting melalui berbagai media	Jumlah Promosi Peningkatan Literasi Pencegahan Stunting Melalui Berbagai Media	71.705.607.000	70.512.036.306	98,34%	Promosi	101	102	101,12%
Promosi Peningkatan Literasi Pencegahan Stunting melalui berbagai media	Jumlah Promosi Peningkatan Literasi Pencegahan Stunting Melalui Berbagai Media	12.877.752.000	12.587.285.786	97,74%	Promosi	1	1	100,00%
Ditien Pelayanan Kesehatan		785.628.775.000	678.202.491.475	86,33%		11.207	1.250.738.392	11160331,86%
Program Pelayanan Kesehatan dan JKN		785.628.775.000	678.202.491.475	86,33%		11.207	1.250.738.392	11160331,86%
Mutu dan Akreditasi Pelayanan Kesehatan		5.282.356.000	4.918.308.419	92,93%		9.240	94.301.796	1020582,21%
Akreditasi Lembaga		864.630.000	863.754.804	99,90%	Lembaga	4.009	4.036	100,67%
Akreditasi Fasilitas Kesehatan Tingkat Pertama	Jumlah FKTP yang memenuhi persyaratan survei akreditasi	864.630.000	863.754.804	99,90%	Lembaga	4.009	4.036	100,67%
Facilitasi dan Pembinaan Lembaga		3.467.013.000	3.281.453.091	94,65%		4.862	94.297.244	1939474,37%
Akreditasi FKTP yang sesuai Standar	Jumlah Fasilitas Pelayanan Kesehatan Tingkat Pertama yang memenuhi persyaratan survei akreditasi	420.138.000	409.536.174	97,48%	Lembaga	4.009	4.105	102,39%
Lembaga Fasilitas Kesehatan Rujukan Tingkat Lanjut (FKRTL) dalam memenuhi persyaratan survei akreditasi	Jumlah Fasilitas Pelayanan Kesehatan Rujukan yang memenuhi persyaratan survei akreditasi	3.046.875.000	2.871.916.917	94,26%	Lembaga	853	94.293.139	11054295,31%
Norma, Standard, Prosedur dan Kriteria		494.261.000	311.744.636	63,07%		2	2	100,00%
Pedoman Penilaian dan Peningkatan Mutu Internal	Jumlah NSPK Mutu dan Akreditasi Pelayanan Kesehatan Dasar	104.840.000	79.330.881	75,67%	NSPK	1	1	100,00%
Standar Akreditasi Klinik Utama	Jumlah NSPK Mutu dan Akreditasi Pelayanan Kesehatan Rujukan	389.421.000	232.413.755	59,68%	NSPK	1	1	100,00%
Sosialisasi dan Diseminasi		466.452.000	461.355.888	98,91%		367	514	140,05%
Sosialisasi Mutu dan Akreditasi Pelayanan Kesehatan Dasar	Jumlah Sosialisasi Mutu dan Akreditasi Pelayanan Kesehatan Dasar	466.452.000	461.355.888	98,91%	Orang	367	514	140,05%
Pembinaan Fasilitas Pelayanan Kesehatan		731.367.071.000	634.264.638.777	86,72%		490	510	104,01%
Facilitasi dan Pembinaan Lembaga		278.555.305.000	470.212.057.709	168,80%		429	493	114,92%
FKTP yang diberikan pembinaan dalam rangka pelaksanaan pemenuhan SPA	Sesuai dengan Peraturan Menteri Kesehatan tahun 2013 tentang penyelenggaraan pelayanan pemeriksaan kesehatan Calon Tenaga Kerja Indonesia dinyatakan bahwa penyelenggaraan pemeriksaan kesehatan bagi CTKI harus sesuai dengan standar seperti yang termuat dalam standar tersebut termasuk standar sarana, prasarana dan alat kesehatan. Sebagai tindak lanjutnya untuk menjamin hal tersebut maka dilakukan Bimtek Pemenuhan SPA di Sarana Kesehatan Pemeriksa CTKI sebagai upaya untuk meningkatkan kualitas sarana, prasarana dan alat (SPA).	163.830.000	163.829.200	100,00%	Lembaga	12	11	91,67%
Puskesmas DTPK yang diberikan pembinaan dalam rangka pelaksanaan pemenuhan standar SPA	Kegiatan pembinaan Puskesmas DTPK dilaksanakan untuk mendorong pencapaian pemenuhan standar sarana, prasarana dan alat kesehatan (SPA) Puskesmas DTPK melalui dana DAK. Monev Puskesmas DTPK dilaksanakan karena banyaknya kegagalan pemenuhan target DAK. Mengingat daerah Puskesmas Perbatasan dan Daerah tertinggal adalah prioritas nasional, maka kegagalan tersebut harus diminimalisir. Kegiatan pertemuan dibagi menjadi 3 wilayah yaitu wilayah I, wilayah II dan wilayah III. Kegiatan ini merupakan kegiatan untuk memberikan pembekalan bagi penerima DAK tahun 2021 dalam pelaksanaan pemenuhan SPA di Puskesmas yang berada di wilayah DTPK	890.380.000	890.378.900	100,00%	Lembaga	200	189	94,50%
RS DTPK yang diberikan pembinaan dalam rangka pelaksanaan pemenuhan sarana prasarana dan alat	Kegiatan pembinaan RS Perbatasan, serta dilaksanakan dalam rangka peningkatan pelayanan sesuai kelas RS, Kapasitas perencanaan Bidang Sarana, Prasarana dan Alat Kesehatan, revu master plan RS. Untuk itu, terhadap 7 RS Perbatasan dimaksud masih perlu dilakukan pembinaan dan pengawasan secara intensif mengingat RS Perbatasan. Program pembinaan untuk memberikan masukan dan perbaikan terhadap manajemen / pengelolaan SPA RS Perbatasan agar sesuai dengan standar mutu yang diharapkan. Adapun 7 RS tersebut adalah: 1. RSUD Maren Kota Tual 2. RSUD Kab. Pulau Morotai 3. RSUD Kalabahi 4. RSUD Penyangga Perbatasan Betun 5. RSUD Weda 6. RSUD Umum Daerah Sabang 7. RSUD Talaud.	200.016.000	153.199.640	76,59%	Lembaga	7	8	119,14%
RSUD yang diberikan pembinaan dalam rangka pelaksanaan pemenuhan SPA Sesuai standar	Pemenuhan Sarana, Prasarana dan alat Kesehatan Rumah Sakit Umum Daerah diarahkan untuk menjadikan rumah sakit sebagai rujukan baik primer/sekunder di wilayahnya, mengembangkan layanan unggulan sub-spesialistik sesuai klasifikasi dan jenis rumah sakit, serta menjalin kerjasama dengan rumahsakit lain dalam pemenuhan kebutuhan sumber daya manusia untuk operasional pelayanan unggulan sesuai kriteria yang ditetapkan. Standar acuan pemenuhan SPA yaitu mengacu Peraturan Menteri Kesehatan No. 3 Tahun 2020 tentang Klasifikasi dan Perizinan Rumah Sakit, dan Peraturan Menteri Kesehatan Nomor 24 Tahun 2016 tentang persyaratan teknis bangunan dan prasarana rumah sakit. Kondisi data sarana prasarana dan alat kesehatan (ASPAK) pada RSUD Provinsi dan Regional menjadi acuan dalam menentukan kebutuhan pemenuhan SPA di RSUD. Untuk itu perlu koordinasi dengan Dinas Kesehatan baik Provinsi maupun Kabupaten/Kota dalam mensosialisasikan agar RS selalu meng-update data ASPAK dan mendapat validasi dari Dinas Kesehatan Provinsi. Untuk itu, terhadap 130 RS Rujukan Provinsi dan Regional dimaksud perlu dilakukan pembinaan dan pengawasan secara intensif mengingat rumah sakit-rumah sakit tersebut menjadi sarana pelayanan rujukan primer/sekunder bagi masyarakat umum. Program pembinaan dimaksudkan untuk memberikan masukan dan perbaikan terhadap manajemen rumah sakit terkait pengelolaan SPA RS agar sesuai dengan standar mutu yang diharapkan. Metode pelaksanaan pembinaan dilaksanakan melalui kegiatan kunjungan ke lokasi RSUD sesuai dengan daftar tilik yang telah disusun dan juga apabila ada kejadian insidentil terkait pemenuhan SPA di RSUD. Kegiatan ini untuk menilai kondisi dan pengelolaan SPA di RSUD. Pengamatan dilaksanakan dengan membandingkan pedoman/standar, dokumen sekunder bersumber ASPAK dan Fasyankes Online, dengan kondisi yang ditemukan di lapangan untuk melihat kesesuaian/kepatuhannya. Pengamatan dilanjutkan dengan diskusi dan tanya jawab terkait permasalahan serta rekomendasi perbaikan manajemen fasilitas. Selain itu, pelaksanaan bimbingan teknis ke rumah sakit bertujuan untuk melakukan inspeksi dan / atau investigasi kejadian-kejadian yang tidak diinginkan	300.000.000	197.225.814.704	65,74%	Lembaga	130	155	119,23%
RSUD yang diberikan pembinaan dalam rangka pelaksanaan pemenuhan SPA sesuai standar (PEN)	Tersedianya Bantuan Pemerintah berupa Alat Kesehatan dalam rangka penanggulangan COVID-19 pada 27 RSDC	277.001.080.000	271.778.835.265	98,11%	Lembaga	130	130	100,00%
Koordinasi		917.560.000	793.244.700	86,45%		2	3	152,50%
Kesepakatan pemenuhan RSUD dalam rangka pemenuhan standar SPA	Program Indonesia sehat terdapat 3 komponen yang akan kita lakukan yaitu: 1) Mewujudkan paradigma sehat; 2) Penguatan Pelayanan Kesehatan; dan 3) Jaminan Kesehatan Nasional. Program tersebut dilaksanakan dengan Pendekatan Keluarga sehingga keluarga sehat dapat terwujud. Untuk mendukung pelaksanaan pendekatan keluarga ini dan dalam rangka penguatan pelayanan kesehatan di daerah terpencil dan perbatasan maka Kemkes akan menempatkan tenaga kesehatan secara tim yang kita namakan program "NUSANTARA SEHAT". RS menjamin tersedianya fasilitas sarana dan prasarana yang aman, berfungsi dan mendukung bagi pasien, keluarga, staf dan pengunjung. Untuk mencapai tujuan tersebut, maka manajemen pelayanan kesehatan di rumah sakit perlu menguasai pengelolaan Manajemen Fasilitas dan Keselamatan (MFK) dengan baik. Penguasaan MFK yang baik akan menghasilkan pelayanan yang terstandar dan terukur. Manajemen yang efektif meliputi perencanaan, pendidikan dan pemantauan. Dalam rangka mencapai target tersebut dibutuhkan kegiatan di bawah ini: 1) Pertemuan RSUD dalam rangka pemenuhan standar SPA RS 2) Pertemuan teknis pembinaan sarana prasarana di Rumah Sakit Rujukan Regional dan Propinsi Adapun ruang lingkup pembahasan meliputi : - Perencanaan dan Konstruksi Sarana dan Prasarana dalam Kewaspadaan terhadap bencana - Identifikasi terhadap kendala yang dihadapi RS dalam Perencanaan dan Konstruksi Sarana dan Prasarana - Identifikasi terhadap upaya yang telah dilakukan RS dan tingkat keberhasilannya dalam Perencanaan dan Konstruksi Sarana dan Prasarana	917.560.000	793.244.700	86,45%	Kegiatan	2	3	152,50%
Norma, Standard, Prosedur dan Kriteria		1.305.959.000	1.195.128.550	91,51%		5	8	155,60%

KL / Unit / Program / Kegiatan / KRO / RO	Deskripsi KRO/RO	Pagu Anggaran	Realisasi Anggaran	%	Satuan Output	Target	Capaian Output	%
Pedoman pemenuhan SPA FKTP sesuai standar	Pedoman disusun untuk menjadi panduan bagi Puskesmas dalam rangka pemenuhan Sarana, Prasarana dan Alat Kesehatan. Pedoman ini berisikan aturan aturan yang harus di penuhi oleh puskesmas dalam pemenuhan Sarana, Prasarana dan Alat Kesehatan. Pada tahun anggaran 2021 disusun tiga pedoman untuk pemenuhan SPA yang meliputi: Pedoman Pulsing Air di Puskesmas, Pedoman Pengelolaan SPA di Puskesmas dan Modul Jarak Jauh untuk TOT Pemeliharaan SPA di Puskesmas.	813.201.000	715.841.200	88,03%	NSPK	3	4	125,00%
Rencana Induk pembangunan Fasilitas Pelayanan Kesehatan	Sesuai dengan Undang-undang nomor 36 tahun 2009 tentang kesehatan pasal 15 Pemerintah bertanggung jawab atas ketersediaan lingkungan, lataan, fasilitas kesehatan baik fisik maupun sosial bagi masyarakat untuk mencapai derajat kesehatan yang selinggi tingginya, yang disini merupakan tuntutan pemerintah untuk pemerataan ketersediaan Fasilitas Pelayanan Kesehatan yang sesuai standar serta harus menjamin tersedianya fasilitas sarana, prasarana dan Alat Kesehatan yang aman dan sesuai standar, berfungsi dan mendukung bagi masyarakat. Namun untuk mewujudkan pemerataan penyediaan fasilitas kesehatan tersebut harus memiliki regulasi dalam pelaksanaannya sehingga mempunyai prioritas - prioritas daerah dan pelayanan yang akan dikerjakan dahulu, Direktorat Fasilitas Pelayanan Kesehatan wajib membuat sebuah rencana kedepan/ master plan dalam pengembangan SPA Kesehatan yang sesuai standar agar terwujud. Untuk mencapai tujuan tersebut, maka pencapaian fasilitas medik, fisik, peralatan lainnya dan orang-orang harus di buatkan Perencanaan yang matang / masterplan pengembangan SPA dalam kurun waktu 5 tahun ke depan dan Evaluasi Pekerjaan Konstruksi dan Pengadaan Alat kesehatan Puskesmas dan alat kesehatan Canggih RS secara efektif berupa Rencana Induk Pengembangan Fasilitas Pelayanan Kesehatan.	492.758.000	479.287.350	97,27%	NSPK	2	4	201,50%
Pemantauan dan Evaluasi serta Pelaporan		1.230.746.000	1.057.528.650	85,93%		2	2	89,50%
Rekomendasi/aporan hasil pemetaan kondisi pemenuhan SPA di FKTP	Berdasarkan hasil dari kegiatan pembinaan dan monitoring evaluasi terhadap FKTP maka akan di dapatkan gambaran mengenai kondisi pemenuhan SPA di FKTP, maka perlu di buatakan sebuah pemetaan atas kondisi tersebut agar dapat memberikan gambaran untuk penyusunan kegiatan selanjutnya berkaitan dengan pemenuhan SPA di FKTP.	508.398.000	393.324.350	77,37%	Laporan	1	1	89,00%
Rekomendasi/aporan hasil pemetaan kondisi pemenuhan SPA di Puskesmas DTPK	Berdasarkan hasil dari kegiatan pembinaan dan monitoring evaluasi terhadap Puskesmas DTPK maka akan di dapatkan gambaran mengenai kondisi pemenuhan SPA di Puskesmas DTPK, maka perlu di buatakan sebuah pemetaan atas kondisi tersebut agar dapat memberikan gambaran untuk penyusunan kegiatan selanjutnya berkaitan dengan pemenuhan SPA sesuai standar di Puskesmas DTPK.	722.348.000	664.204.300	91,95%	Laporan	1	1	90,00%
Sarana Bidang Kesehatan		449.357.500.000	161.006.680.168	35,83%		2	4	192,00%
Pengembangan fasilitas rujukan Kawasan Indonesia Timur	Jumlah rumah sakit UPT di kawasan Indonesia timur yang didirikan dan dikembangkan	449.357.500.000	161.006.680.168	35,83%	Paket	2	4	192,00%
Pembinaan Pelayanan Kesehatan Primer		39.242.418.000	33.118.180.872	84,39%		1.142	1.156.435.754	101264076,56%
Fasilitasi dan Pembinaan Pemerintah Daerah		2.521.054.000	2.302.501.592	91,33%		120	214.884.115	178903428,83%
Pembinaan pelaksanaan Program Indonesia Sehat dengan Pendekatan Keluarga (PIS-PK) tingkat Provinsi (Dekonsentrasi)	Jumlah Pembinaan pelaksanaan Program Indonesia Sehat dengan Pendekatan Keluarga (PIS-PK) tingkat Provinsi (Dekonsentrasi)	2.046.807.000	1.865.736.592	91,15%	Provinsi	108	103.306.103	95653798,70%
Pembinaan Pelayanan Kesehatan Bergerak (PKB) Tingkat Provinsi (Dekonsentrasi)	Jumlah Pembinaan Pelayanan Kesehatan Bergerak (PKB) Tingkat Provinsi (Dekonsentrasi)	474.247.000	436.765.000	92,10%	Provinsi	12	111.378.012	928150100,00%
Koordinasi		1.490.556.000	1.440.505.567	96,64%		11	11	100,00%
Kesepakatan dalam Koordinasi Pelaksanaan Program Indonesia Sehat Dengan Pendekatan Keluarga	Jumlah kegiatan Koordinasi Pelaksanaan Program Indonesia Sehat Dengan Pendekatan Keluarga	928.203.000	894.185.025	96,34%	Kegiatan	7	7	100,00%
Kesepakatan dalam Koordinasi Pelaksanaan Program Indonesia Sehat Dengan Pendekatan Keluarga (PEN)	Jumlah Kegiatan Koordinasi Pelaksanaan Program Indonesia Sehat Dengan Pendekatan Keluarga (PEN)	12.750.000	11.665.000	91,49%	Kegiatan	1	1	100,00%
Kesepakatan dalam koordinasi untuk peningkatan akses pelayanan kesehatan di DTPK melalui Pelayanan Kesehatan Bergerak (PKB)	Jumlah Kegiatan Koordinasi untuk peningkatan akses pelayanan kesehatan di DTPK melalui Pelayanan Kesehatan Bergerak (PKB)	536.853.000	526.455.542	98,06%	Kegiatan	2	2	100,00%
Kesepakatan dalam koordinasi untuk peningkatan akses pelayanan kesehatan di DTPK melalui Pelayanan Kesehatan Bergerak (PKB) (PEN)	Jumlah Kegiatan Kkoordinasi untuk peningkatan akses pelayanan kesehatan di DTPK melalui Pelayanan Kesehatan Bergerak (PKB) (PEN)	12.750.000	8.200.000	64,31%	Kegiatan	1	1	100,00%
Pelayanan Publik lainnya		34.164.103.000	28.322.623.687	82,90%		345	941.750.863	272971264,55%
Pelaksanaan Pelayanan Kesehatan Bergerak (PKB) Dekonsentrasi	Jumlah Pelaksanaan Pelayanan Kesehatan Bergerak (PKB) Dekonsentrasi	34.164.103.000	28.322.623.687	82,90%	layanan	345	941.750.863	272971264,55%
Pemantauan dan Evaluasi serta Pelaporan		420.000.000	415.560.657	98,94%		14	14	100,00%
Pemantauan dan Evaluasi Pelayanan Kesehatan Bergerak (PKB)	Jumlah Pemantauan dan Evaluasi Pelayanan Kesehatan Bergerak (PKB)	175.900.000	173.384.680	98,57%	Laporan	6	6	100,00%
Pemantauan dan Evaluasi Program Indonesia Sehat dengan Pendekatan Keluarga (PIS-PK)	Jumlah Pemantauan dan Evaluasi Program Indonesia Sehat dengan Pendekatan Keluarga (PIS-PK)	159.500.000	159.322.287	99,89%	Laporan	5	5	100,00%
Pemantauan dan Pembinaan Kompetensi FKTP	Jumlah Pemantauan dan Pembinaan Kompetensi FKTP	84.600.000	82.853.690	97,94%	Laporan	3	3	100,00%
Sosialisasi dan Diseminasi		646.705.000	636.989.369	98,50%		652	752	115,34%
Lokakarya Tatalaksana Kasus RNS di FKTP	Jumlah peserta Lokakarya Tatalaksana Kasus RNS di FKTP	373.911.000	371.100.369	99,25%	Orang	58	58	100,00%
Lokakarya Tatalaksana Kasus RNS di FKTP (PEN)	Jumlah peserta Lokakarya Tatalaksana Kasus RNS di FKTP (PEN)	12.250.000	5.345.000	43,63%	Orang	1	1	100,00%
Peserta Workshop Tatalaksana Kasus Rujukan Non Spesialistik di FKTP (Dekonsentrasi)	Jumlah Peserta Workshop Tatalaksana Kasus Rujukan Non Spesialistik di FKTP (Dekonsentrasi)	260.544.000	260.544.000	100,00%	Orang	593	693	116,86%
Pembinaan Pelayanan Kesehatan Rujukan		9.726.930.000	5.901.362.407	60,67%		335	332	99,10%
Fasilitas dan Pembinaan Lembaga		7.652.923.000	4.929.043.478	64,41%		317	315	99,37%
Fasyankes yang dilakukan bimtek pelayanan telemedicine	Jumlah fasyankes yang diampu dalam melaksanakan telemedicine	578.000.000	294.374.905	50,93%	Lembaga	15	15	100,00%
Fasyankes yang dilakukan pengembangan jejaring pelayanan telemedicine		1.980.070.000	1.941.159.332	98,03%	Lembaga	67	67	100,00%
Pembinaan dan Penguasaan RS dalam penerapan SISRUITE	Jumlah provinsi yang menerapkan Sistem Rujukan Terintegrasi (SISRUITE)	568.820.000	255.874.360	44,98%	Lembaga	13	11	84,62%
Pembinaan RS yang melakukan operasi sectio caesaria darurat dalam waktu kurang atau sama dengan 30 menit	Jumlah RS yang di bina dalam Melaksanakan Operasi Sectio Caesaria Darurat Dalam Waktu Kurang atau sama dengan 30 menit	2.667.275.000	756.997.697	28,38%	Lembaga	66	66	100,00%
RS yang dilakukan pembinaan dalam penerapan Rekam Medis Elektronik (RME) Terintegrasi	Persentase rumah sakit yang menerapkan Rekam Medis Elektronik (RME) terintegrasi	1.858.758.000	1.680.637.184	90,42%	Lembaga	156	156	100,00%
Koordinasi		1.262.879.000	897.003.929	71,03%		16	15	93,75%
Kegiatan koordinasi dalam Pengembangan Aplikasi Telemedicine	Jumlah Koordinasi LP/LS dalam pengembangan aplikasi telemedicine	1.262.879.000	897.003.929	71,03%	Kegiatan	16	15	93,75%
Norma, Standard, Prosedur dan Kriteria		262.360.000	15.960.000	6,08%		1	1	100,00%
Pedoman Sistem Rujukan Terintegrasi (SISRUITE)	Jumlah Pedoman SISRUITE yang disusun	262.360.000	15.960.000	6,08%	NSPK	1	1	100,00%
Peraturan Menteri		548.768.000	59.355.000	10,82%		1	1	100,00%
Revisi Peraturan Menteri Kesehatan Nomor 001 Tahun 2012 Tentang Sistem Rujukan Pelayanan Kesehatan Perorangan	Jumlah Revisi Permenkes No 001 Tahun 2012 Tentang Sistem Rujukan Pelayanan Kesehatan Perorangan	548.768.000	59.355.000	10,82%	PerMen	1	1	100,00%
DiTjen Pencegahan dan Pengendalian Penyakit		4.292.983.464.000	3.998.603.669.520	93,14%		18.190.036	3.112.276.852	17109,79%

KL / Unit / Program / Kegiatan / KRO / RO	Deskripsi KRO/RO	Pagu Anggaran	Realisasi Anggaran	%	Satuan Output	Target	Capaian Output	%
Layanan deteksi dini dan respon kejadian penyakit	<p>Verifikasi rumor KLB ataupun masalah kesehatan:</p> <ul style="list-style-type: none"> - Konfirmasi dengan dinkes Provinsi dan kab/kota; - Validasi data - Identifikasi kasus <p>Penyidikan epidemiologi :</p> <ul style="list-style-type: none"> - Investigasi kasus dan penelusuran kontak kasus - Identifikasi faktor risiko/vektor; <p>Tindakan pengendalian KLB/Wabah/Situasi khusus, antara lain:</p> <ul style="list-style-type: none"> - perbaikan kualitas lingkungan; - pengendalian vektor dan binatang pembawa penyakit; - Pemanfaatan TTG <p>Investigasi pada kejadian khusus:</p> <ul style="list-style-type: none"> - identifikasi risiko dan dampaknya terhadap masyarakat sekitar, - pengukuran faktor risiko lingkungan, - Rapid health assessment (RHA). <p>Surveilans faktor risiko penyakit:</p> <ul style="list-style-type: none"> - Surveilans faktor risiko penyakit PD31 (erapo), - surveilans hantavirus, - surveilans penyakit Potensial KLB/wabah (FR penyakit bersumber air, udara, tanah, makanan) - Surveilans faktor risiko Legionellosis - Analisis dampak factor risiko merkuri (biomarker lainnya) terhadap kesehatan <p>Surveilans pada situasi khusus:</p> <p>Surveilans faktor risiko pada Arus mudik lebaran, nataru, embarkasi haji, event khusus (PON, jambore, HKN, upacara keagamaan, festival budaya, dan lainnya), meliputi inspeksi sanitasi, pemeriksaan makanan minuman/food safety, deteksi dini faktor risiko kecelakaan pada pengemudi, poskes.</p> <p>Surveilans penyakit malaria:</p> <p>Kegiatan dalam mendukung persiapan eliminasi malaria (pre assessment eliminasi malaria, pemetaan luas daerah reseptifitas dan monitoring resistensi insektisida, Uji kualitas RDT, supervisi lab malaria Kabupaten/kota di wilayah layanan (Lokasi Kab/kota eliminasi malaria seperti tersebut dalam lampiran lokus prioritas. Lokus monitoring resistensi insektisida di daerah endemis tinggi atau sedang).</p> <p>Surveilans penyakit Filariasis dan kecacingan:</p> <p>Survei Evaluasi Prevalensi mikrofilaria pasca POPM (Pretas), survey Penilaian Penalaran Filariasis (TAS), Survei Evaluasi Prevalensi Kecacingan (Lokasi</p>	22.819.756.000	20.330.194.316	89,09%	layanan	317	342	108,03%
Layanan Deteksi Dini dan Respon Kejadian Penyakit (PEN)		8.855.646.000	8.732.624.214	98,61%	layanan	4	4	100,00%
Penelitian dan Pengembangan Modeling		908.939.000	708.063.063	77,90%	model	37	40	106,76%
Pembuatan model teknologi tepat guna pencegahan dan pengendalian penyakit		908.939.000	708.063.063	77,90%	model	37	40	106,76%
Penelitian dan Pengembangan yang Dipatenkan		4.000.000	-	0,00%		1	0	10,00%
Model teknologi tepat guna pencegahan dan pengendalian penyakit yang dipatenkan		4.000.000	-	0,00%	kekayaan intelektual	1	0	10,00%
Penyidikan dan Pengujian Penyakit		17.267.711.000	16.603.359.455	96,15%		100.258	282.058	281,33%
Pemeriksaan sampel penyakit dan lingkungan		2.940.200.000	2.454.279.538	83,47%	Sampel	38.761	74.304	191,70%
Pemeriksaan sampel penyakit dan lingkungan (PEN)		2.940.200.000	2.454.279.538	83,47%	Sampel	38.761	74.304	191,70%
Penyidikan dan Pengujian Peralatan		14.327.511.000	14.149.079.917	98,75%	Sampel	61.497	207.754	337,83%
Kalibrasi alat laboratorium		1.259.672.000	941.386.351	74,73%	layanan	676	799	118,20%
Sarana Bidang Kesehatan		322.495.015.000	322.312.237.172	99,94%		147	203	138,10%
Pengadaan alat dan bahan laboratorium		7.448.651.000	24.823.630.575	333,26%	Paket	87	104	119,54%
Pengadaan alat dan bahan laboratorium (PEN)		315.046.364.000	297.488.606.597	94,43%	Paket	60	99	165,00%
Pencegahan dan Pengendalian Masalah Kesehatan Jiwa dan NAPZA		7.362.666.000	5.169.360.284	70,21%		127	128	98,43%
Facilitasi dan Pembinaan Pemerintah Daerah		6.376.595.000	4.422.824.067	69,36%		25	23	92,00%
Bimbingan Teknis Pelaksanaan P2 Orang Dengan Gangguan Jiwa (ODGJ) Berat		6.376.595.000	4.422.824.067	69,36%	Daerah (Prov/Kab/Kota)	25	23	92,00%
Koordinasi Pelaksanaan P2 ODGJ berat		200.000.000	147.735.860	73,87%	Kegiatan	1	1	100,00%
Koordinasi Pelaksanaan P2 ODGJ berat		200.000.000	147.735.860	73,87%	Kegiatan	1	1	100,00%
Norma, Standard, Prosedur dan Kriteria		377.075.000	206.526.176	54,77%		1	1	100,00%
NSPK P2 Orang Dengan Gangguan Jiwa Berat		377.075.000	206.526.176	54,77%	NSPK	1	1	100,00%
Sosialisasi dan Diseminasi		408.996.000	392.274.181	95,91%		100	100	100,00%
Sosialisasi P2 ODGJ berat		408.996.000	392.274.181	95,91%	Orang	100	100	100,00%
Pencegahan dan Pengendalian Penyakit Menular Langsung		1.557.080.645.000	1.428.962.658.545	91,77%		50.680	47.743	94,20%
Data dan Informasi Publik		2.064.864.000	2.033.512.600	98,48%		15	23	153,33%
Media Komunikasi, Informasi, Edukasi Pencegahan dan Pengendalian Hepatitis		165.750.000	165.750.000	100,00%	Paket	5	10	200,00%
Media Komunikasi, Informasi, Edukasi Pencegahan dan Pengendalian Penyakit ISP		150.000.000	143.150.000	95,43%	layanan	3	6	200,00%
Media Komunikasi, Informasi, edukasi Pencegahan dan Pengendalian Penyakit ISPA		89.615.000	89.614.000	100,00%	layanan	1	1	100,00%
Media Komunikasi, Informasi, Edukasi Pencegahan dan Pengendalian Penyakit TB		1.659.499.000	1.634.998.600	98,52%	layanan	6	6	100,00%
Facilitasi dan Pembinaan Pemerintah Daerah		60.098.415.000	59.371.766.052	98,79%		407	398	97,85%
Bimbingan Teknis Pencegahan dan Pengendalian Penyakit Kusta		325.350.000	321.985.450	98,97%	Prov/Kab/Kota	15	30	200,00%
Bimbingan Teknis Pencegahan dan Pengendalian Hepatitis		192.743.000	191.808.700	99,52%	Prov/Kab	9	8	88,89%
Bimbingan Teknis Pencegahan dan Pengendalian Penyakit HIV AIDS		2.086.445.000	1.491.947.361	71,51%	Prov/Kab/Kota	45	44	97,78%
Bimbingan Teknis Pencegahan dan Pengendalian Penyakit HIV AIDS di Papua dan Papua Barat		245.520.000	242.123.500	98,62%	Kab/Kota	4	4	100,00%
Bimbingan Teknis Pencegahan dan Pengendalian Penyakit IMS		105.852.000	82.515.700	77,95%	Prov/Kab/Kota	6	6	100,00%
Bimbingan Teknis Pencegahan dan Pengendalian Penyakit ISP		81.155.000	80.223.600	98,85%	Prov/Kab	5	5	100,00%
Bimbingan Teknis Pencegahan dan Pengendalian Penyakit ISPA		2.752.205.000	2.681.829.410	97,44%	Prov/Kab/Kota	258	236	91,57%

KL / Unit / Program / Kegiatan / KRO / RO	Deskripsi KRO/RO	Pagu Anggaran	Realisasi Anggaran	%	Satuan Output	Target	Capaian Output	%
Bimbingan Teknis Pencegahan dan Pengendalian Penyakit TB di Papua dan Papua Barat	Pendampingan kepada Dinas Kesehatan Provinsi dan Kab/ Kota dalam pelaksanaan program TBC dengan capaian rendah: Pendampingan diprioritaskan pada lokus dengan capaian program rendah atau lokus dengan permasalahan khusus sesuai hasil evaluasi. Kegiatan dilakukan secara tatap muka.	84.600.000	82.792.150	97,86%	Prov/Kab	2	2	100,00%
Bimbingan Teknis Pencegahan dan Pengendalian Penyakit TBC	a. Surveilans, Monitoring dan Evaluasi Program TBC b. Monitoring Program P2P dan Implementasi PIS PK Binwil Sulawesi Barat c. Pertemuan Evaluasi Binwil Program P2P dan Implementasi PIS PK d. Advokasi dan Kemitraan Program TBC di daerah Keterangan: 1. Monitoring pada Provinsi dan Kab/ Kota untuk mereview implementasi pelaksanaan program TBC (TB HIV, TB RO, Logistik TB, Lab TB) - Kegiatan ini melibatkan provinsi. 2. Monitoring pada semua Kab/ Kota (2 fasyankes tiap Kab/ Kota). Melibatkan tim pusat (beberapa program prioritas seperti TB, HIV, Kusta, Imunisasi, PTM), Dinkes Provinsi dan Dinkes Kabupaten/ Kota. 3. Pertemuan Binwil P2PML di Provinsi Sulawesi Barat dalam rangka evaluasi capaian indikator P2P dan implementasi PIS PK. Peserta: Dinkes Provinsi, Dinkes Kab/ Kota (6 Kab/Kota), Puskesmas terpilih, RSUD, OPD di Provinsi Sulawesi Barat. Pusat termasuk narasumber dan panita. 4. Kegiatan fasilitasi dan pendampingan provinsi dalam melakukan 5. penyusunan RAD sekaligus melakukan advokasi pada lintas sektor terkait Kegiatan dilakukan secara virtual dan atau tatap muka.	54.224.545.000	54.196.540.181	99,95%	Prov/Kab/Kota	63	63	100,00%
Koordinasi Pelaksanaan Pencegahan dan Pengendalian Hepatitis	Pertemuan koordinasi dengan komite ahli hepatitis. Kegiatan koordinasi dengan Komite Hepatitis untuk memperoleh masukan dalam pelaksanaan dan pengembangan program, yang berhubungan dengan promosi, pencegahan, diagnosis dan terapi penyakit Hepatitis B dan C Peserta: Komite Hepatitis dan Direktorat P2PML. Pertemuan dilakukan secara virtual dan atau tatap muka. Pertemuan koordinasi dalam kota, Pertemuan koordinasi luar kota di sekitar Jawa Barat dan luar Jawa Barat: Pertemuan untuk memperoleh masukan LP LS, mitra kerja dalam pelaksanaan/ pengembangan program P2 Hepatitis. Peserta: LP LS terkait (Kesga, SKK, Pusdatin, Litbangkes, PPSDM, Yankes, Binfar, Kemenkumham, BPJS, PMI, mitra, organisasi profesi). Untuk mengikuti kegiatan yang tidak dibiayai Satker penyelenggara. Pertemuan dilakukan secara virtual dan atau tatap muka.	52.441.752.000 236.155.000	45.365.845.360 226.119.700	86,51% 95,75%	Kegiatan	356 2	351 3	98,54% 150,00%
Koordinasi Pelaksanaan Pencegahan dan Pengendalian Penyakit HIV AIDS	Pertemuan koordinasi program HIV/AIDS, Pertemuan LPLS Program HIV AIDS, Koordinasi Program HIV AIDS dan PIMS bersama GF dan WHO, Pertemuan dengan Kelompok Kerja dan Komite/ Panel Ahli Program HIV AIDS. Keterangan: 1. Rapat rutin untuk membahas progres pencapaian target sasaran program HIV AIDS. Peserta: LP/ LS terkait (Farmalikes, Kesga, Subdit Hepatitis, Promkes, Pusdatin, Kemenkumham, Kemendagri, Kemenko PMK, dll). 2. Untuk mengikuti pertemuan LP/ LS yang tidak dibiayai Satker penyelenggara. 3. Pertemuan untuk membahas integrasi capaian program oleh WHO, GF dan APBN. Peserta: WHO, GF dan LP LS terkait. 4. Pertemuan untuk membahas update program HIV AIDS dengan Kelompok Kerja dan Komite/ Panel Ahli. 5. Pertemuan dilakukan secara virtual dan atau tatap muka.	13.984.167.000	7.860.306.488	56,21%	Kegiatan	57	47	82,46%
Koordinasi Pelaksanaan Pencegahan dan Pengendalian Penyakit HIV AIDS Tingkat Provinsi	Pertemuan Validasi Data, Pertemuan Koordinasi Persiapan Pelaksanaan Perluasan Cakupan Layanan, Tes dan Pengobatan, Pertemuan Evaluasi Pelaksanaan Perluasan Cakupan Layanan, Tes dan Pengobatan, Mentoring Klinis Layanan, Tes dan Pengobatan. Keterangan: 1. Pertemuan untuk membahas validasi data temuan kasus pengobatan dan data program sektor terkait. Peserta Dinkes Kab/ Kota dan LP LS terkait. 2. Pertemuan dilakukan minimal 1 kali dalam 1 tahun. 3. Pertemuan untuk koordinasi pelaksanaan implementasi reformasi SKN. Peserta: Dinkes Kab/ Kota dan LP LS terkait. Pertemuan Koordinasi minimal 1 kali dalam 1 tahun. 4. Pertemuan untuk evaluasi pelaksanaan implementasi reformasi SKN. Peserta: Dinkes Kab/ Kota dan LP LS terkait. 5. Mentoring dilakukan langsung ke layanan. Mentoring dilakukan bersama petugas kabupaten/kota dengan mentor atau petugas terlatih (dokter, perawat, laboratorium pencatatan dan pelaporan, farmasi) di layanan tes dan pengobatan. Mentoring dilakukan minimal di 60% layanan tes dan pengobatan. 6. Pertemuan dilakukan secara virtual dan/ atau tatap muka.	6.813.126.000	6.220.131.480	91,30%	Kegiatan	85	83	97,76%
Koordinasi Pelaksanaan Pencegahan dan Pengendalian Penyakit IMS	Pertemuan koordinasi program IMS, Pertemuan LPLS Program IMS, Pertemuan dengan Kelompok Kerja dan Komite/ Panel Ahli Program IMS. Keterangan: 1. Rapat rutin untuk membahas progres pencapaian target sasaran program IMS. Peserta: LPLS terkait (Farmalikes, Kesga, Subdit Hepatitis, Promkes, Pusdatin, Kemenkumham, Kemendagri, Kemenko PMK, dll). 2. Untuk mengikuti pertemuan LP/ LS yang tidak dibiayai Satker penyelenggara. 3. Pertemuan untuk membahas update program IMS dengan Kelompok Kerja/ Panel Ahli. 4. Pertemuan dilakukan secara virtual dan/ atau tatap muka.	77.870.000	61.428.000	78,89%	Kegiatan	14	13	92,86%
Koordinasi Pelaksanaan Pencegahan dan Pengendalian Penyakit ISP	Pertemuan koordinasi dengan komite ahli PISP. Pertemuan untuk memperoleh masukan dalam pelaksanaan dan pengembangan program dari Komite PISP yang berhubungan dengan penyakit ISP (Diare, Hepatitis A, Tifoid, dan PTKM (Penyakit Kaki Tangan dan Mulut)). Peserta: Komite PISP, Direktorat P2PML, PAPDI, IDAI. Pertemuan dilakukan secara virtual dan atau tatap muka. Pertemuan koordinasi dalam kota, Pertemuan koordinasi luar kota di sekitar Jawa Barat dan luar Jawa Barat, (Pertemuan untuk memperoleh masukan dari Lintas Program/ Lintas Sektor, mitra kerja dalam pelaksanaan/ pengembangan program P2 PISP. Peserta: LP LS terkait (Kesga, Surveilans, Litbangkes, Imunisasi, Yankes, Binfar, organisasi profesi, IDI, PAPDI, IDAI). Untuk mengikuti kegiatan yang tidak dibiayai Satker penyelenggara, Pertemuan dilakukan secara virtual dan atau tatap muka).	133.346.000	133.167.087	99,87%	Kegiatan	2	4	200,00%
Koordinasi Pelaksanaan Pencegahan dan Pengendalian Penyakit ISPA	Koordinasi, Fasilitasi dan Kemitraan Program Pencegahan dan Pengendalian Penyakit ISPA, Pengumpulan, Pengolahan, Analisa Data dan Revisi Bulletin Sentinel, Pertemuan Ahli/ Komite Ahli Penyakit ISPA, Penyusunan Rencana Kontijensi Pandemi Influenza, Table Top Exercise dan Simulasi Koordinasi, Pertemuan Teknis Pemegang Program ISPA Tingkat Nasional. Keterangan: 1. Kegiatan berupa pertemuan secara virtual dan/ atau tatap muka dan perjalanan dinas. Kegiatan pertemuan LS/ LP terkait dan melibatkan narasumber dari luar Satker untuk membahas terkait pelaksanaan program (Subdit Imunisasi, Direktorat Kesehatan Keluarga, Direktorat Promkes, Direktorat Kesehatan Lingkungan, BNPB, Kementerian Lingkungan Hidup dll). Kegiatan Perjalanan Dinas untuk memfasilitasi adanya kegiatan- kegiatan LS/ LP terkait program yang tidak dibiayai Satker penyelenggara. 2. Berupa honor petugas pengumpul, pengolahan dan analisa data (RS) di 6 RS Sentinel SIBI (Surveilans ISPA Barat Indonesia)/ Surveilans Severe Acute Respiratory Infection (SARI). 3. Kegiatan berupa pertemuan di kantor mengundang Ahli/ Komite Ahli ISPA. Pertemuan dilakukan secara virtual dan/ atau tatap muka. 4. Kegiatan berupa pertemuan multi sektor di tingkat provinsi untuk menyusun dokumen rencana kontijensi pandemi influenza. Penyusunan dilakukan di provinsi yang belum mempunyai dokumen renkon. Pertemuan dilakukan secara virtual dan/ atau tatap muka. 5. Merupakan simulasi kecil sesuai dokumen rencana kontijensi dalam kesiapsiagaan pandemi influenza. Pertemuan dilakukan secara virtual dan/ atau tatap muka. 6. Kegiatan dilakukan sebanyak 2 kali selama tahun 2021 secara virtual. Kegiatan ini mengundang Pemegang Program ISPA Se- Indonesia secara virtual dengan mengundang Narasumber dan Ahli terkait serta untuk evaluasi, validasi	1.684.699.000	1.480.301.185	87,87%	Kegiatan	63	63	100,00%
Koordinasi Pelaksanaan Pencegahan dan Pengendalian Penyakit Kusta	Pertemuan Pokja/Komite Ahli Eliminasi Kusta, Kegiatan berupa pertemuan Pokja/Komite Ahli di kantor. Peserta: Anggota Komite Ahli Kusta. Pertemuan dilakukan secara virtual dan atau tatap muka.	4.644.331.000	5.042.265.580	108,57%	Kegiatan	50	53	105,20%
Koordinasi Pelaksanaan Pencegahan dan Pengendalian Penyakit Kusta di Papua dan Papua Barat	Pertemuan Validasi Data Kohort Program P2 Kusta Tingkat Provinsi Papua dan Papua Barat. Berupa pertemuan 1 kali dalam 1 tahun yang diikuti oleh seluruh pemegang program kusta dan frambusia kabupaten/ kota di provinsi yang bersangkutan. Kegiatan dijadwalkan di Triwulan 1. Pertemuan dilakukan dengan melakukan validasi data kohort, evaluasi kegiatan tahun sebelumnya, perencanaan kegiatan tahun berikutnya dan persiapan/ workshop teknis kegiatan intensifikasi penemuan kasus kusta dan frambusia yang akan dilaksanakan pada tahun tersebut. Pertemuan dilakukan secara virtual dan atau tatap muka.	222.450.000	222.450.000	100,00%	Kegiatan	1	1	100,00%

KL / Unit / Program / Kegiatan / KRO / RO	Deskripsi KRO/RO	Pagu Anggaran	Realisasi Anggaran	%	Satuan Output	Target	Capaian Output	%
Koordinasi Pelaksanaan Pencegahan dan Pengendalian Penyakit TB	<p>Peremuan koordinasi Koalisi Organisasi Profesi (KOP) TBC, Peremuan koordinasi KOMLI/ POKJA TBC, Peremuan koordinasi Lintas Program dan Lintas Sektor Penanggulangan TBC, Peremuan evaluasi jejaring pelibatan pelayanan TB Pemerintah dan Swasta (PPM) TBC, Peremuan koordinasi integrasi SITB dan SIMRS, Peremuan koordinasi evaluasi implementasi SITB, Peremuan koordinasi dan evaluasi dalam pelaksanaan investigasi kontak (contact tracing) desa siaga.</p> <p>Keterangan:</p> <ol style="list-style-type: none"> 1. Peremuan bertujuan untuk memonitoring peran serta masing-masing organisasi profesi dalam mendukung program TBC sekaligus evaluasi rencana kerja yang sudah dibuat. Peserta: perwakilan masing-masing organisasi profesi (IDI, PDPI, PAPDI, IDAI, PDDI, FDKI, PERDOKI, PAMKI, PDS, PATKLIN, PATELKI, PDSRI, PPNi, IAI) dan Direktur P2PML 2. Peremuan dalam penyusunan rekomendasi kepada Menkes dalam rangka percepatan eliminasi TBC. Peserta: anggota KOMLI, Pokja TBC dan Direktorat P2PML. 3. Peremuan rutin untuk membahas pelaksanaan dan evaluasi kegiatan TB. Peserta: LP LS terkait (Promkes, Pusdatin, Dit. Kesga, Dit. Kesling, Dit. Gizi, PPSDM, WHO). Termasuk untuk pelaksanaan kegiatan yang tidak dibiayai oleh Satker penyelenggara. 4. Peremuan koordinasi evaluasi implementasi jejaring PPM TBC di Indonesia. Peserta: perwakilan organisasi profesi dari beberapa daerah, LSM, BPJS, DPM, ARSADA, ARSI dan Kementerian lain. 5. Peremuan bertujuan untuk melakukan integrasi data dalam mengurangi kasus yang belum dilaporkan. Peserta: Dinkes Provinsi terpilih (lesson learn), Pusdatin, Yankes, WHO, BPJS. 6. Peremuan yang bertujuan untuk koordinasi dan evaluasi pencatatan dan pelaporan SITB. Peserta: Pusdatin, penyedia jasa IT, WHO, LP LS terkait. 7. Peremuan koordinasi sebagai persiapan pelaksanaan contact tracing TB melalui Desa Siaga dan koordinasi untuk mengevaluasi pelaksanaan contact tracing TB melalui Desa Siaga. Peserta: 15 Dinkes Provinsi dengan beban tinggi, Ditjen Kesmas, Kemendes, Kemendagri, LP LS terkait. (Penguatan SKN) 	19.110.325.000	18.869.916.889	98,74%	Kegiatan	23	23	100,00%
Koordinasi Pelaksanaan Pencegahan dan Pengendalian Penyakit TB di Papua dan Papua Barat	<p>Peremuan koordinasi PPM/ KOPi TB, Peremuan koordinasi integrasi SITB dan SIMRS, Peremuan koordinasi dan evaluasi dalam pelaksanaan investigasi kontak (contact tracing).</p> <p>Keterangan:</p> <ol style="list-style-type: none"> 1. Peremuan bertujuan untuk memonitoring peran serta masing-masing organisasi profesi dalam mendukung program TBC sekaligus evaluasi rencana kerja yang sudah dibuat. Peserta: organisasi profesi, asosiasi fasilitas pelayanan kesehatan 2. Peremuan bertujuan untuk melakukan integrasi data dalam mengurangi kasus yang belum dilaporkan. Peserta: Dinkes Kab/ Kota, Pusdatin, Yankes, WHO, BPJS, LP LS terkait. 3. Peremuan koordinasi sebagai persiapan pelaksanaan contact tracing TB oleh Kab/ Kota dan koordinasi untuk mengevaluasi pelaksanaan contact tracing TB oleh Kab/ Kota. Peserta: Dinkes Kab/ Kota, LSM, LP LS terkait. (Penguatan SKN) 	458.154.000	399.075.000	87,10%	Kegiatan	2	2	100,00%
Koordinasi Pelaksanaan Pencegahan dan Pengendalian Penyakit TB di Provinsi	<p>Peremuan koordinasi PPM/ KOPi TB, Peremuan koordinasi integrasi SITB dan SIMRS, Peremuan koordinasi dan evaluasi dalam pelaksanaan investigasi kontak (contact tracing).</p> <p>Keterangan:</p> <ol style="list-style-type: none"> 1. Peremuan bertujuan untuk memonitoring peran serta masing-masing organisasi profesi dalam mendukung program TBC sekaligus evaluasi rencana kerja yang sudah dibuat. Peserta: organisasi profesi, asosiasi fasilitas pelayanan kesehatan. 2. Peremuan bertujuan untuk melakukan integrasi data dalam mengurangi kasus yang belum dilaporkan. Peserta: Dinkes Kab/ Kota, Pusdatin, Yankes, WHO, BPJS, LP LS terkait. 3. Peremuan koordinasi sebagai persiapan pelaksanaan contact tracing TB oleh Kab/ Kota dan koordinasi untuk mengevaluasi pelaksanaan contact tracing TB oleh Kab/ Kota. 4. Peremuan dilakukan secara virtual dan atau tatap muka 	5.077.129.000	4.850.683.851	95,54%	Kegiatan	57	59	103,68%
Layanan Pendidikan dan Pelatihan Internal		85.333.826.000	83.988.320.085	98,42%		43.327	40.110	92,57%
Orientasi Program Penyakit HIV AIDS dan PIMS di Provinsi	<p>1. Orientasi Notifikasi Pasangan (Orientasi untuk meningkatkan kemampuan Dinkes Kab/ Kota dan layanan dalam pelaksanaan notifikasi pasangan. Peserta: Dinkes Kab/ Kota dan Fasyankes. Target minimal peserta yang dilatih terdapat dalam lampiran)</p> <p>2. Orientasi Test and Treat (Orientasi untuk meningkatkan kemampuan petugas fasyankes dalam pelaksanaan test and treat HIV AIDS dan PIMS. Peserta: Petugas Dinkes dan Fasyankes (5-6 orang/ Fasyankes). Target minimal peserta yang dilatih terdapat dalam lampiran)</p> <p>Peremuan dilaksanakan secara virtual dan atau tatap muka</p>	48.171.775.000	48.767.104.313	101,24%	Orang	14.518	15.384	105,97%
Pendidikan dan Pelatihan Pencegahan dan Pengendalian Penyakit HIV AIDS	<p>1. Orientasi Test and Treat bagi pelatih di daerah (Orientasi untuk meningkatkan kemampuan trainer dalam menyampaikan materi pelatihan ke petugas pelayanan. Peserta: seluruh trainer di Provinsi yang telah mendapatkan TOT)</p> <p>2. TOT mentor program HIV dan IMS untuk 514 Kab/ Kota (TOT untuk meningkatkan kemampuan pelaksanaan Monev program HIV AIDS. Peserta: Dinkes Provinsi, Dokter, Perawat, Petugas Farmasi yang telah mendapatkan pelatihan terkait HIV. (Penguatan SKN))</p> <p>3. Orientasi pelatihan penguatan jejaring laboratorium pemeriksaan Viral Load untuk 514 Kab/ Kota (Orientasi untuk meningkatkan jejaring pelaksanaan program HIV AIDS melalui rujukan laboratorium. Peserta: Dinkes Kab/ Kota dan Petugas Laboratorium. (Penguatan SKN))</p>	11.706.557.000	11.142.041.036	95,18%	Orang	6.401	5.711	89,22%
Pendidikan dan Pelatihan Pencegahan dan Pengendalian Hepatitis dan Penyakit ISP Tingkat Provinsi	<p>1. Peningkatan kapasitas petugas P2 Hepatitis Kab/ Kota/ Puskesmas (Kegiatan orientasi manajemen program Hepatitis. Peserta: Dinkes Kab/ Kota/ Puskesmas terpilih. Peremuan dilakukan secara virtual dan atau tatap muka)</p> <p>2. Peningkatan kapasitas petugas P2 PISP Kab/ Kota/ Puskesmas (Kegiatan orientasi manajemen program PISP di era adaptasi kebiasaan baru. Peserta: Dinkes Kab/ Kota/ Puskesmas terpilih. Peremuan dilakukan secara virtual dan atau tatap muka)</p>	4.820.930.000	4.471.506.076	92,75%	Orang	2.844	2.730	96,00%
Pendidikan dan Pelatihan Pencegahan dan Pengendalian Penyakit Hepatitis	<p>Peningkatan kapasitas P2 Hepatitis bagi petugas provinsi dan kabupaten terpilih (Kegiatan orientasi manajemen program Hepatitis. Peserta: Dinkes Provinsi dan Dinkes Kab terpilih. Peremuan dilakukan secara virtual dan atau tatap muka)</p>	102.600.000	86.983.600	84,78%	Orang	93	93	100,00%
Pendidikan dan Pelatihan Pencegahan dan Pengendalian Penyakit ISP	<p>Peningkatan kapasitas P2 PISP bagi petugas provinsi dan kabupaten terpilih (Kegiatan orientasi manajemen program PISP. Peserta: Dinkes Provinsi dan Dinkes Kab terpilih. Peremuan dilakukan secara virtual dan atau tatap muka)</p>	102.600.000	102.586.000	99,99%	Orang	59	59	100,00%
Pendidikan dan Pelatihan Pencegahan dan Pengendalian Penyakit ISPA	<p>1. Workshop deteksi dini pneumonia balita dalam rangka Hari Pneumonia Sedunia (Kegiatan dilakukan secara tatap muka ditujukan untuk Petugas Provinsi, Dokter, Petugas Puskesmas berupa workshop di 1 Provinsi dengan narasumber pusat, provinsi dan Organisasi Profesi)</p> <p>2. Orientasi Penemuan dan Tata Laksana Kasus Pneumonia untuk Petugas Puskesmas secara Daring (Kegiatan ini dilaksanakan berupa orientasi (3 hari efektif) untuk meningkatkan kapasitas petugas puskesmas dalam diagnosa dan tata laksana kasus Pneumonia dengan narasumber pusat, Organisasi Profesi dan provinsi. Rangkaian kegiatan dimulai dengan persiapan yang dilaksanakan dengan kombinasi tatap muka dan virtual untuk menyiapkan materi, teknis pelaksanaan orientasi dan koordinasi sedangkan pada pelaksanaannya berupa kegiatan secara virtual/ daring)</p> <p>3. Workshop Petugas Puskesmas dalam Deteksi Dini Pneumonia di Papua dan Papua Barat (Kegiatan dilakukan secara tatap muka ditujukan untuk Dokter, Petugas Puskesmas di berupa workshop di 1 kabupaten/ kota di Provinsi Papua)</p>	353.321.000	286.553.796	81,10%	Orang	10.191	6.753	66,26%

KL / Unit / Program / Kegiatan / KRO / RO	Deskripsi KRO/RO	Pagu Anggaran	Realisasi Anggaran	%	Satuan Output	Target	Capaian Output	%
Pendidikan dan Pelatihan Pencegahan dan Pengendalian Penyakit Kusta dan Frambusia	<p>Orientasi Sistem Informasi (Pencatatan dan Pelaporan Elektronik) Program Nasional P2 Kusta bagi Dinkes Prov, Dinkes Kab/Kota dan Puskesmas: Kegiatan bagi Kasie P2M dan pemegang program P2 Kusta di Provinsi dan Kabupaten/Kota. Sebelum pelaksanaan orientasi akan dilakukan rapat persiapan dengan mengundang semua LP LS terkait untuk merancang jalannya kegiatan. Sasaran : Dinkes Provinsi, Dinkes Kab/Kota dan Puskesmas. Kegiatan dilakukan secara virtual selama 2 hari efektif sebanyak 16 kelas/kegiatan. Setiap kelas terdiri dari 2-3 Provinsi beserta seluruh Kab/Kota yang ada di Provinsi tersebut.</p> <p>Penetapan dokter rujukan kusta dan frambusia di kab/kota (orientasi dokter) Penyakit Kusta dan Frambusia: Kegiatan ditujukan untuk dokter di Provinsi dan Kab/ Kota yang akan menjadi dokter rujukan kusta dan frambusia. Ditargetkan 514 Kab/Kota memiliki minimal 1 orang dokter rujukan kusta dan frambusia pada akhir 2024.</p> <p>Peserta: 60 orang dokter di Kab/Kota. Metode yang digunakan berupa metode blended. Materi teori disampaikan secara virtual selama 3 hari, kemudian dilanjutkan praktik pemeriksaan pasien di Ibukota Provinsi asal peserta. (Peserta dan narasumber bertemu di Ibukota Provinsi).</p> <p>Orientasi dokter/ penetapan dokter rujukan program P2P Kusta dan Frambusia di Provinsi Maluku dan Maluku Utara: Kegiatan orientasi yang bertujuan untuk menetapkan dokter rujukan untuk konfirmasi kusta di Kab/ Kota. Kegiatan dilaksanakan di Kota Ambon selama 3 hari efektif. Hari 1-2 penyampaian teori dan hari ke 3 praktek pemeriksaan pasien. Peserta: 21 orang dokter dari Kab/Kota di Provinsi Maluku dan Maluku Utara. Melibatkan narasumber pusat, komi kusta dan panitia pusat peserta. Kegiatan dilakukan secara tatap muka.</p> <p>Orientasi dokter/ penetapan dokter rujukan program P2P Kusta dan Frambusia di Provinsi Sulawesi Utara, Sulawesi Barat, Sulawesi Tengah dan Gorontalo: Kegiatan orientasi yang bertujuan untuk menetapkan dokter rujukan untuk konfirmasi kusta di Kab/ Kota. Kegiatan dilaksanakan di Kota Ambon selama 3 hari efektif. Hari 1-2 penyampaian teori dan hari ke 3 praktek pemeriksaan pasien. Peserta: 37 orang dokter dari Kab/Kota. Melibatkan narasumber pusat, komi kusta dan panitia pusat peserta. Kegiatan dilakukan secara tatap muka.</p> <p>Orientasi program P2P Kusta bagi Pemegang Program Kabupaten/Kota: Kegiatan dilaksanakan di 32 Provinsi yang bertujuan meng update program bagi pemegang program kabupaten/kota terlatih guna mempersiapkan/membekali kemampuan pemegang program untuk menyampaikan materi ke petugas puskesmas ataupun kader kesehatan di wilayah kerjanya. Peserta: seluruh wasor/pemegang program P2 Kusta Kab/Kota dan Lintas Program terkait (Promkes, Yankes, Surveilans). Dilaksanakan dengan metode tatap muka selama 3 hari efektif. Hari 1-2 penyampaian teori dan hari ke 3 praktek pemeriksaan pasien.</p>	14.152.360.000	13.266.110.964	93,74%	Orang	7.572	7.757	102,44%
Pendidikan dan Pelatihan Pencegahan dan Pengendalian Penyakit Kusta dan Frambusia di Papua dan Papua Barat	<p>1. Orientasi dokter/penetapan dokter rujukan program P2P Kusta di Provinsi Papua dan Papua Barat (Kegiatan orientasi yang bertujuan untuk menetapkan dokter rujukan untuk konfirmasi kusta di Kab/Kota. Kegiatan dilaksanakan di Kota Jayapura selama 3 hari efektif. Hari 1-2 penyampaian teori dan hari ke 3 praktek pemeriksaan pasien. Peserta: 40 orang dokter dari Kab/Kota di Provinsi Papua dan Papua Barat. Melibatkan narasumber pusat, komi kusta dan panitia pusat peserta. Kegiatan dilakukan secara Tatap muka)</p> <p>2. Orientasi program P2P Kusta bagi Pemegang Program Kabupaten/Kota (Kegiatan dilaksanakan di Provinsi Papua dan Papua Barat yang bertujuan mengupdate program bagi pemegang program kabupaten/kota terlatih guna mempersiapkan/membekali kemampuan pemegang program untuk menyampaikan materi ke petugas puskesmas ataupun kader kesehatan di wilayah kerjanya. Peserta: seluruh wasor/pemegang program P2 Kusta Kab/Kota dan Lintas Program terkait (Promkes, Yankes, Surveilans). Dilaksanakan dengan metode tatap muka selama 3 hari efektif. Hari 1-2 penyampaian teori dan hari ke 3 praktek pemeriksaan pasien)</p> <p>3. Orientasi program P2P Kusta bagi Petugas Puskesmas (Kegiatan dilaksanakan di 42 kab/kota di Provinsi Papua dan Papua Barat yang bertujuan untuk meningkatkan kemampuan petugas dalam mendeteksi dini dan upaya penemuan kasus kusta. Peserta: 60 orang Petugas Puskesmas per kabupaten. Diwajibkan untuk menyampaikan materi terkait pelaksanaan Intensifikasi Penemuan Kasus Kusta dan Frambusia)</p> <p>4. Orientasi program P2P Kusta bagi Institusi Pendidikan di Bidang Kesehatan di Provinsi Prevalensi Tinggi (Kegiatan dilaksanakan di 2 Provinsi dengan prevalensi kusta tinggi bertujuan membekali mahasiswa terkait penyakit kusta dalam mendukung upaya penemuan kasus kusta secara dini di lokasi kabupaten/kota endemis tinggi. Peserta: Provinsi Papua sebanyak 86 orang (2 kegiatan) dan Provinsi Papua Barat sebanyak 64 orang. Kegiatan dilakukan secara tatap muka (Fullday) selama 3 hari efektif)</p> <p>5. Orientasi program P2P Kusta bagi Kader Kesehatan (Kegiatan dilaksanakan di Provinsi Papua dan Papua Barat dengan prevalensi kusta tinggi bertujuan membekali kader terkait penyakit kusta dalam mendukung upaya penemuan kasus kusta secara dini. Peserta: Pengurus Tim Penggerak/PKK Kab/Kota/Toma/ kader kesehatan yang masih aktif berjumlah 30 orang per Provinsi.</p>	1.457.783.000	1.441.502.200	98,88%	Orang	808	782	96,72%
Pendidikan dan Pelatihan Pencegahan dan Pengendalian Penyakit TB	<p>1. Orientasi TB RO</p> <p>2. Orientasi manajemen Program TB</p> <p>3. Orientasi TB anak dan TB laten</p> <p>4. Orientasi Investigasi Kontak TB</p> <p>5. E-learning dan E-coaching TB tentang mesin TCM</p> <p>(a. Pertemuan untuk meningkatkan kapasitas dalam pelayanan TB RO, oleh pengelola program TB Provinsi/ Kabupaten/Kota yang menjadi ekspansi pelayanan pelaksanaan TB RO. Peserta: Pengelola Program TB Provinsi/ Kabupaten/ Kota/ dan Fasyarikes.</p> <p>b. Pertemuan untuk meningkatkan kapasitas wasor TB dalam tatakelola program TB. Peserta: wasor TB Provinsi/Kabupaten/ Kota yang belum mengikuti orientasi yang dilaksanakan melalui dana hibah.</p> <p>c. Pertemuan untuk meningkatkan kapasitas wasor TB dalam mengidentifikasi TB anak dan TB laten. Peserta: wasor TB Provinsi/ Kabupaten/ Kota yang belum mengikuti orientasi yang dilaksanakan melalui dana hibah.</p> <p>d. Pertemuan untuk meningkatkan kapasitas wasor TB dalam melaksanakan TB melalui investigasi kontak. Peserta: wasor TB Provinsi/ Kabupaten/ Kota yang belum mengikuti orientasi yang dilaksanakan melalui dana hibah.</p> <p>e. Pertemuan untuk meningkatkan kapasitas petugas TB dalam melakukan pemeriksaan TCM dan pencatatan pelaporan TB. Peserta: wasor TB Provinsi/ Kabupaten/ Kota yang belum mengikuti orientasi yang dilaksanakan melalui dana hibah serta mempunyai alat TCM.</p> <p>f. Pertemuan dilaksanakan secara virtual dan atau tatap muka.</p> <p>g. Bagi Provinsi/ Kabupaten/ Kota yang mempunyai lebih dari 1 wasor</p>	4.465.900.000	4.423.932.100	99,06%	Orang	841	841	100,00%
Norma, Standard, Prosedur dan Kriteria NSPK Pencegahan dan Pengendalian Hepatitis	<p>Kegiatan untuk mereview Permenkes 53/2015 (Pertemuan untuk merevisi Permenkes 53/2015, disesuaikan dengan perkembangan teknologi terbaru. Peserta: Komi Hepatitis, organisasi profesi, LP LS terkait. Pertemuan dilakukan secara virtual)</p>	1.762.938.000	1.461.822.456	82,92%	NSPK	22	21	95,45%
NSPK Pencegahan dan Pengendalian Penyakit HIV/AIDS	<p>1. Finalisasi Petunjuk Teknis Pencegahan Infeksi Menular Lewat Transfusi Darah</p> <p>2. Finalisasi Juknis Pengendalian HIV pada Tatanan Khusus (Pertemuan lanjutan (finalisasi) terhadap rancangan pedoman yang telah dilakukan pembahasan. Peserta: Unit Transfusi Darah, PMI, LP/ LS terkait. Pertemuan lanjutan (finalisasi) terhadap rancangan juknis yang telah dilakukan pembahasan Peserta: Dinkes Provinsi, Dijen PAS, TNI POLRI, LP/ LS terkait. Pertemuan dilakukan secara virtual dan/ atau tatap muka).</p>	893.908.000	695.836.656	77,84%	NSPK	13	13	100,00%
NSPK Pencegahan dan Pengendalian Penyakit ISPA	<p>1. Penyusunan NSPK Manajemen Risiko Pandemi Influenza (Kegiatan pertemuan di kantor sebanyak 4 kali dengan mengundang Komite Ahli ISPA, LS/ LP yang terkait untuk menghasilkan dokumen NSPK Manajemen Risiko Pandemi Influenza. Pertemuan dilakukan secara virtual dan/ atau tatap muka)</p> <p>2. Penyusunan NSPK Revisi Juknis Surveilans Influenza Like Illness (ILI) dan Severe Acute Respiratory Infection (SARI) (Kegiatan pertemuan di kantor sebanyak 4 kali dengan mengundang Komite Ahli ISPA, LS/ LP yang terkait untuk menghasilkan dokumen NSPK Revisi Juknis ILI dan SARI. Pertemuan dilakukan secara virtual dan/ atau tatap muka)</p> <p>3. Penyusunan NSPK: Revisi Pedoman Pneumonia (Kegiatan pertemuan di kantor sebanyak 4 kali dengan mengundang Komite Ahli ISPA, LS/ LP yang terkait untuk menghasilkan dokumen NSPK Revisi Pedoman Pneumonia. Pertemuan dilakukan secara virtual dan/ atau tatap muka)</p> <p>4. Penyusunan NSPK: Juknis Pencegahan dan Pengendalian Penyakit ISPA di Wilayah Terdampak Asap Akibat Kebakaran Hutan dan Lahan (Kegiatan pertemuan di kantor sebanyak 4 kali dengan mengundang Komite Ahli ISPA, LS/ LP yang terkait untuk menghasilkan dokumen NSPK: Juknis Pencegahan dan Pengendalian Penyakit ISPA di Wilayah Terdampak Asap Akibat Kebakaran Hutan dan Lahan. Pertemuan dilakukan secara virtual dan/ atau tatap muka)</p> <p>5. Kegiatan Penyusunan NSPK: Revisi Modul Pelatihan dan Akreditasi Pelatihan Pemegang Program Provinsi/ Kabupaten/ Kota (Kegiatan pertemuan di kantor sebanyak 4 kali dengan mengundang Komite Ahli ISPA, LS/ LP yang terkait untuk menghasilkan dokumen NSPK: Revisi Modul Pelatihan dan Akreditasi Pelatihan Pemegang Program Provinsi/ Kabupaten/ Kota. Pertemuan dilakukan</p>	72.000.000	12.600.000	17,50%	NSPK	5	4	80,00%

KL / Unit / Program / Kegiatan / KRO / RO	Deskripsi KRO/RO	Pagu Anggaran	Realisasi Anggaran	%	Satuan Output	Target	Capaian Output	%
NSPK Pencegahan dan Pengendalian Penyakit TB	1. Revisi Permenkes 67/2016 tentang Penanggulangan Tuberkulosis 2. Penyusunan regulasi pelibatan sector swasta melalui pemberian insentif (Pertemuan penyusunan revisi meliputi persiapan sampai dengan finalisasi. Peserta: Organisasi profesi, LP LS terkait, Pertemuan penyusunan regulasi (Permenkes/ Perdirjen) tentang pelibatan sector swasta melalui pemberian insentif. Peserta: organisasi profesi, Yankes, PPSDM, LP LS terkait. Pertemuan dilakukan secara virtual dan atau tatap muka).	794.230.000	750.585.800	94,50%	NSPK	3	3	100,00%
DM Sarana Bidang Kesehatan		13.795.582.000	13.769.043.518	99,81%		54	54	100,00%
Pendistribusian Logistik TB	Distribusi Logistik TB OAT dan NON ke daerah (Distribusi logistik bertujuan untuk mengirimkan barang berupa bahan habis pakai (BHP), KIE dan Obat TB ke daerah)	13.265.332.000	13.257.043.518	99,94%	Kali	40	40	100,00%
Pengembangan/ Pemeliharaan Sistem Informasi Penyakit Pencegahan dan Pengendalian Hepatitis		170.500.000	170.500.000	100,00%	Paket	1	1	100,00%
Pengembangan/ Pemeliharaan Sistem Informasi Penyakit Pencegahan dan Pengendalian Penyakit HIV/AIDS dan PIMS	1. Pemeliharaan sarana pencatatan pelaporan elektronik (aplikasi SIHA) 2. Pengembangan SIHA 2.0 a. Beban pembiayaan operasional aplikasi SIHA selama 12 bulan, b. Pengembangan aplikasi SIHA berupa penambahan fitur database (Penguatan SKN)	359.750.000	341.500.000	94,93%	Paket	13	13	100,00%
Pelayanan Publik Lainnya		157.249.910.000	150.671.902.382	83,10%		537	547	101,90%
Layanan Deteksi Dini Terduga TBC	1. Pendampingan dan kunjungan ke daerah: Kegiatan berupa kunjungan ke Dinkes/ RS dan DPM untuk mendapatkan kasus yang belum terlaporkan yang melibatkan Dinas Kesehatan Kabupaten/Kota. Kegiatan dilakukan pada Dinas/Kab/Kota yang memiliki beban kasus TB yang tinggi dan sekaligus melakukan pendampingan kegiatan investigasi kontak. 2. Layanan Pemeriksaan TB Resisten Obat (SBK): Berupa jasa pemeriksaan laboratorium TB Resisten Obat dengan metode biakan/ kultur/ kepekaan. Jasa pemeriksaan dihitung dari setiap sample yang dihitung (setiap pasien dan tiap jenis pemeriksaan TB RO). Jasa pemeriksaan diberikan pada fasyankes/ laboratorium yang sudah ditunjuk oleh provinsi. Pelacakan kasus melalui investigasi kontak 3. Pelacakan kasus melalui investigasi kontak: Kegiatan yang dilakukan untuk meningkatkan penemuan kasus TBC dengan cara mendeteksi dini dan	101.136.839.000	99.322.267.373	98,21%	layanan	251	276	109,77%
Layanan Deteksi Dini Terduga TBC Papua dan Papua Barat	1. Pendampingan dan kunjungan ke daerah: Kegiatan berupa kunjungan ke Dinkes/ RS dan DPM untuk mendapatkan kasus yang belum terlaporkan yang melibatkan Dinas Kesehatan Kabupaten/Kota. Kegiatan dilakukan pada Dinas/Kab/Kota yang memiliki beban kasus TB yang tinggi dan sekaligus melakukan pendampingan kegiatan investigasi kontak. 2. Layanan Pemeriksaan TB Resisten Obat (SBK): Berupa jasa pemeriksaan laboratorium TB Resisten Obat dengan metode biakan/ kultur/ kepekaan. Jasa pemeriksaan dihitung dari setiap sample yang dihitung (setiap pasien dan tiap jenis pemeriksaan TB RO). Jasa pemeriksaan diberikan pada fasyankes/laboratorium yang sudah ditunjuk oleh provinsi 3. Pelacakan kasus melalui investigasi kontak: Kegiatan yang dilakukan untuk meningkatkan penemuan kasus TBC dengan cara mendeteksi dini dan sistematis terhadap orang yang kontak dengan sumber infeksi TBC	1.862.511.000	1.293.254.000	69,44%	layanan	3	3	103,33%
Sero Survei HIV/AIDS	Pelaksanaan Sero Survei (Kegiatan untuk melakukan surveilans sentinel di 68 Kab/ Kota)	42.852.227.000	17.629.773.709	41,14%	Kab/Kota	93	78	83,87%
Surveilans dan Deteksi Dini Hepatitis	1. Surveilans sentinel Hepatitis B dan C, berupa pengumpulan data untuk mengetahui besaran masalah Hepatitis B dan C (Kegiatan bertujuan untuk memperoleh data menjawab indikator RPJMN dan eliminasi Hepatitis B pada anak balita dan atau populasi berisiko lainnya. Lokasi: DKI Jakarta, Aceh, Gorontalo, Papua, NTT, Sulawesi Tengah, Bali, Maluku, Jawa Tengah, Kalimantan Selatan. Kegiatan dilakukan secara tatap muka) 2. Pembentukan jejaring pelaksanaan deteksi dini Hepatitis (Kegiatan untuk meningkatkan jejaring LP LS dalam rangka meningkatkan cakupan layanan P2 hepatitis di provinsi yang masih mempunyai Kab/Kota belum melaksanakan DDHB dan atau yang cakupan deteksi dini ibu hamil kabupaten masih sangat rendah, dan atau provinsi yang cakupan layanan Rumah sakit dengan Obat Hep C DA masih rendah, atau belum berjalan. Peserta: FKTP/BI, Dinkes Kab/Kota/ Rumah Sakit. Kegiatan dilakukan secara tatap muka)	372.740.000	369.679.000	99,18%	layanan	13	13	100,00%
Surveilans dan Deteksi Dini Penyakit Kusta	Pendampingan Kegiatan Pelaksanaan Intensifikasi Penemuan Kasus Kusta dan Frambusia: Pendampingan penemuan kasus yang sudah didekonkan di 9 kabupaten/ kota. Locus diprioritaskan berdasarkan kabupaten yang dinilai capaian program masih rendah dan atau masih memerlukan pendampingan dalam pelaksanaan evaluasi ICF Locus: Aceh Selatan, Kep. Seribu, Bolaang Mongondow, Minahasa Tenggara, Bulukumba, Majene, Lembata, Maluku Tengah, Kep. Tidore. Kegiatan dilakukan dengan kunjungan lapangan Persiapan: Kegiatan untuk menunjang proses seluruh kabupaten/kota mencapai eliminasi di tahun 2021. Terdiri dari 3 kegiatan besar yaitu Persiapan, Pre Assessment dan Assessment. Persiapan dilakukan berupa pertemuan di Jakarta (di dalam kantor) dengan mengundang ahli dan pihak terkait untuk mempersiapkan tools dll. Pre Assessment Verifikasi Eliminasi Kusta: Pre assessment berupa kunjungan ke lapangan untuk menguji tools yang sudah dipersiapkan ke 2 kabupaten/ kota dengan kriteria yang telah ditetapkan, yaitu: Gorontalo Utara dan Gowa. Assesment Verifikasi Eliminasi Kusta: Assesment dilakukan ke 18 kabupaten/ kota yang memenuhi kriteria program pengendalian Kusta yaitu Banda Aceh, Tanah Tinggi, Kab. Bekasi, Bora, Tuban, Balangan, Kutai Barat, Lamandau Nunukan, BoSel, Takalar, Buton Utara, Morowali, Kota Gorontalo, Kupang, Seram Bagian Barat, Belu, Minahasa Selatan. Kegiatan dilakukan dengan kunjungan ke kabupaten/Kota dengan melibatkan Dinkes Provinsi. Surveilans dan Pelaksanaan Intensifikasi Penemuan Kasus Kusta dan Frambusia di Kabupaten/Kota: Kegiatan dilakukan di 32 Provinsi pada Kab/ Kota yang bertujuan meningkatkan penemuan kasus dan deteksi dini upaya mencapai eliminasi kusta dan mempertahankan status eliminasi kab/kota. Rangkaian kegiatan terdiri dari workshop petugas puskesmas bagi provinsi dengan kabupaten/ kota yang belum pernah melaksanakan (dilaksanakan terintegrasi dengan kegiatan orientasi program P2 Kusta bagi tenaga Puskesmas) dan pelaksanaan ke lapangan bagi yang memasuki tahun ke 2/3/4 dst. Jumlah lokasi penemuan kasus minimal 75 lokasi per kabupaten/ kota. Kegiatan melibatkan Dinkes Provinsi, Dinkes Kab/ Kota, Puskesmas dan kader/ tokoh masyarakat. Konfirmasi penemuan kasus di bulan ke 3 atau bulan ke 6 untuk memastikan diagnosa bagi kasus yang masih meragukan/ perlu di follow up.	10.655.536.000	11.686.871.300	109,68%	Prov/Kab/Kota	148	149	100,41%
Surveilans dan Deteksi Dini Penyakit Kusta di Papua dan Papua Barat	1. Pendampingan Kegiatan Intensifikasi Penemuan Kasus Kusta di Papua dan Papua Barat (Pendampingan penemuan kasus yang sudah didekonkan. Locus diprioritaskan berdasarkan Kab yang dinilai capaian program masih rendah dan atau masih memerlukan pendampingan dalam pelaksanaan evaluasi ICF. Locus: Sarmi, Fak Fak, Teluk Wondama, dan Boven Digoel. Kegiatan dilakukan dengan cara kunjungan ke daerah) 2. Assesment Eliminasi Kusta di Papua dan Papua Barat (Kegiatan berupa pertemuan tatap Muka di Jakarta dengan melibatkan provinsi terkait) 3. Pelaksanaan Intensifikasi Penemuan Kasus Kusta dan Frambusia (Kegiatan dilakukan di 42 kab/kota wilayah Provinsi Papua dan Papua Barat yang bertujuan meningkatkan penemuan kasus dan deteksi dini upaya mencapai eliminasi kusta dan mempertahankan status eliminasi kab/kota. Workshop petugas puskesmas (bagi provinsi dengan kabupaten kota yang belum pernah melaksanakan) dilaksanakan terintegrasi dengan kegiatan orientasi program P2 Kusta petugas puskesmas dan pelaksanaan ke lapangan bagi yang memasuki tahun ke 2/3/4 dst. Jumlah lokasi penemuan kasus minimal 75 lokasi per kabupaten/ kota. Kegiatan melibatkan dinas kesehatan provinsi, dinas kesehatan kabupaten/kota, puskesmas dan kader/ tokoh masyarakat. Konfirmasi penemuan kasus di bulan ke 3 atau bulan ke 6 untuk memastikan diagnosa bagi	370.057.000	370.057.000	100,00%	layanan	29	29	100,00%
Sarana Bidang Kesehatan		1.175.404.566.000	1.085.241.146.151	92,33%		41	43	104,88%
Pengadaan Alat dan Bahan Kesehatan Pencegahan dan Pengendalian Hepatitis	1. Pengadaan bahan tes Hepatitis (Pengadaan: RDT HbsAg (termasuk penguatan SKN) HBIG (termasuk penguatan SKN) RDT anti HCV (termasuk penguatan SKN) HCV Viral Load (termasuk penguatan SKN) RDT anti HBS (penguatan SKN) Vaksin Hepatitis B Dewasa (penguatan SKN)) 2. Pengadaan mesin pemeriksa kekenyalan hati (Pengadaan mesin pemeriksa kekenyalan hati (penguatan SKN)	179.934.991.000	179.934.989.100	100,00%	Paket	6	11	183,33%
Pengadaan Alat dan Bahan Kesehatan Pencegahan dan Pengendalian Penyakit HIV	1. Pengadaan Bahan Test terkait Program HIV/AIDS 2. Pengadaan Mesin Pemeriksaan Viral Load (1. Pengadaan: a. Rapid HIV 1, 2, 3 (termasuk Penguatan SKN) b. Reagen kualitatif dan kuantitatif Viral Load type 1 (termasuk Penguatan SKN) c. Reagen Viral Load type 2 (termasuk Penguatan SKN) d. Reagen dan control untuk pemeriksaan CD4 2. Mesin PCR Viral Load (Penguatan SKN))	127.500.254.000	125.431.895.754	98,38%	Paket	12	9	75,00%

KL / Unit / Program / Kegiatan / KRO / RO	Deskripsi KRO/RO	Pagu Anggaran	Realisasi Anggaran	%	Satuan Output	Target	Capaian Output	%
Pengadaan Alat dan Bahan Kesehatan Pencegahan dan Pengendalian Penyakit HIV (PEN)	1. Pengadaan Bahan Test Terkait Program HIV AIDS 2. Pengadaan Mesin Pemeriksaan Viral Load (1. Pengadaan: a. Rapid HIV 1, 2, 3 (termasuk Penguatan SKN) b. Reagen kualitatif dan kuantitatif Viral Load type 1 (termasuk Penguatan SKN) c. Reagen Viral Load type 2 (termasuk Penguatan SKN) d. Reagen dan control untuk pemeriksaan CD4 2. Mesin PCR Viral Load (Penguatan SKN)	9.579.000.000	9.579.000.000	100,00%	Paket	1	1	100,00%
Pengadaan Alat dan Bahan Kesehatan Pencegahan dan Pengendalian Penyakit ISP	Pengadaan bahan test ISP (Pengadaan: RDT Hepatitis A, RDT Tifoid)	300.150.000	298.998.000	99,62%	Paket	1	1	100,00%
Pengadaan Alat dan Bahan Kesehatan Pencegahan dan Pengendalian Penyakit ISPA	Pengadaan alat dan bahan kesehatan pencegahan dan pengendalian penyakit ISPA (Kegiatan Pengadaan alat dan bahan kesehatan pencegahan dan pengendalian penyakit ISPA seperti Masker Bedah (box), Masker Makrite 9500 N-65 (wash), ARI Sound Timer dan Pulse Oximeter)	4.741.000.000	4.740.988.500	100,00%	Paket	2	2	100,00%
Pengadaan Alat dan Bahan Kesehatan Pencegahan dan Pengendalian Penyakit TB	Pengadaan Sarana dan Prasarana TB (Pengadaan: Buffer Katrid TCM TB, Buffer Reagen ZN, Buffer Pot dahak Buffer Masker N95, Buffer Tuberkulin)	421.470.768.000	410.274.971.989	97,34%	Paket	17	17	100,00%
Pengadaan Alat dan Bahan Kesehatan Pencegahan dan Pengendalian Penyakit TB (PEN)	Buffer Masker N95, Buffer Tuberkulin (Pengadaan: Buffer Katrid TCM TB, Buffer Reagen ZN, Buffer Pot dahak Buffer Masker N95, Buffer Tuberkulin)	431.878.403.000	354.980.302.808	82,19%	Paket	2	2	100,00%
Sosialisasi dan Diseminasi		8.928.792.000	7.059.300.041	79,06%		5.921	6.196	104,84%
Sosialisasi Pencegahan dan Pengendalian Hepatitis	1. Advokasi dan sosialisasi P2 Hepatitis dan PISP dengan Gemmas adaptasi kebiasaan baru (Sosialisasi program Hepatitis dan PISP kepada masyarakat, tenaga kesehatan dengan melibatkan LS. Dilaksanakan maksimal 1 hari. Pertemuan dilakukan secara tatap muka) 2. Rapat persiapan Hari Hepatitis Sedunia dan Pelaksanaan webinar pada Hari Hepatitis Sedunia 2021 (Pertemuan bertujuan untuk meningkatkan kesadaran masyarakat dalam pencegahan pengendalian hepatitis. Peserta: Tenaga kesehatan di Pusat, Provinsi, Kab/ Kota, Puskesmas dan FKPT lainnya. Pertemuan dilakukan dengan cara virtual dan atau tatap muka) 3. Sosialisasi tatalaksana hepatitis pada anak bagi tenaga kesehatan (Pertemuan bertujuan untuk mensosialisasikan upaya pencegahan penularan hepatitis pada anak, terutama penularan vertical (dari ibu ke anak) serta tindak lanjutnya. Peserta: Tenaga kesehatan di Pusat, Provinsi, Kab/Kota, Puskesmas dan FKPT lainnya. Pertemuan dilakukan secara virtual) 4. Sosialisasi tata laksana hepatitis B dan C pada dewasa (Pertemuan bertujuan untuk mensosialisasikan upaya penegakan diagnosis, rencana terapi dan rujukan kasus hepatitis B dan C. Peserta: Tenaga kesehatan di Pusat, Provinsi, Kab/ Kota, Puskesmas dan FKPT lainnya. Pertemuan dilakukan secara virtual) 5. Sosialisasi tata laksana hepatitis B pada ibu hamil (Pertemuan bertujuan untuk mensosialisasikan upaya deteksi dini hepatitis B, pencegahan penularan hepatitis pada anak, serta tindak lanjutnya pada ibu hamil. Peserta: Tenaga kesehatan di Pusat, Provinsi, Kab/ Kota, Puskesmas dan FKPT lainnya. Pertemuan dilakukan secara virtual)	1.099.676.000	1.095.255.100	99,60%	Orang	800	800	100,00%
Sosialisasi Pencegahan dan Pengendalian Penyakit HIV AIDS	Sosialisasi, Kampanye dan Promosi HIV AIDS dan PIMS Sosialisasi Revisi Permenkes 21/2013 tentang penanggulangan HIV AIDS Sosialisasi RAN HIV AIDS dan PIMS 2020-2024 (Sosialisasi program HIV AIDS kepada masyarakat, tenaga kesehatan dengan melibatkan LS. Dilaksanakan maksimal 1 hari. Sasaran: Dinkes Provinsi, LP/LS terkait. Sasaran: Dinkes Provinsi, LP/LS terkait. Pertemuan dilakukan secara virtual)	815.803.000	736.906.450	90,33%	Orang	1.237	1.100	88,92%
Sosialisasi Pencegahan dan Pengendalian Penyakit ISPA	1. Advokasi dan Sosialisasi Program P2 Penyakit ISPA (GERMAS) (Kegiatan berupa pertemuan di kabupaten dengan mengundang pemangku kepentingan provinsi, kabupaten dan masyarakat dengan melibatkan narasumber yang kompeten) 2. Sosialisasi Protokol Pencegahan dan Pengendalian Penyakit ISPA di Wilayah Terdampak Asap Akibat Kebakaran Hutan dan Lahan (Kegiatan pertemuan di kantor dengan mengundang Lintas Sektor dan Lintas Program terkait untuk mensosialisasikan Protokol Pencegahan dan Pengendalian Penyakit ISPA di Wilayah Terdampak Asap Akibat Kebakaran Hutan dan Lahan. Pertemuan dilakukan secara virtual dan atau tatap muka)	613.495.000	575.398.150	93,79%	Orang	625	840	134,40%
Sosialisasi Pencegahan dan Pengendalian Penyakit Kusta	Sosialisasi Juknis Deteksi Dini, Pencegahan dan Pemberian Obat Pada Kelompok Berisiko. Pertemuan untuk mensosialisasi kan Juknis Deteksi Dini, Pencegahan dan Pemberian Obat Pada Kelompok Berisiko Kusta (Kemoprofilaksis) (Peserta: Sasaran : Dinkes Prov dan Dinkes Kab/Kota. Pertemuan dilakukan secara virtual. Sosialisasi Juknis Drug Resisten Surveilans Bagi Dinkes Prov dan Kab/Kota: Pertemuan untuk mensosialisasi kan Juknis Drug Resisten Surveilans Kusta. Peserta: Dinkes Prov dan Dinkes Kab/Kota. Pertemuan dilakukan secara virtual. Sosialisasi Juknis Surveilans Kusta bagi Dinkes Prov dan Kab/Kota: Pertemuan untuk mensosialisasi kan Juknis Surveilans Kusta. Peserta: Dinkes Prov dan Dinkes Kab/Kota. pertemuan dilakukan secara virtual. Sosialisasi Sistem Informasi/ Pencatatan dan Pelaporan Elektronik) Program P2P: Pertemuan persiapan dan pelaksanaan sosialisasi untuk mensosialisasikan Sistem Informasi (Pencatatan dan Pelaporan Elektronik) Program Nasional P2P Kusta SI-TASIA. Peserta: Dinkes Prov dan Dinkes Kab/Kota dan Puskesmas. Pertemuan dilakukan secara virtual dan atau tatap muka. Kegiatan Gerakan Masyarakat Kampanye Eliminasi Kusta dan Eradikasi Frambusia: Pertemuan untuk mensosialisasi kan kampanye eliminasi kusta dan eradikasi Frambusia dengan mengundang pemangku kepentingan dan masyarakat. Peserta: Komisi IX DPR RI, Provinsi dan Kabupaten, masyarakat.	752.870.000	721.388.110	95,82%	Orang	970	1.071	110,41%
Sosialisasi Pencegahan dan Pengendalian Penyakit TB	1. Sosialisasi, Kampanye dan Promosi TBC 2. Sosialisasi GERMAS Pencegahan dan Penanggulangan TBC 3. Sosialisasi pelaksanaan contact tracing TB (Dilaksanakan dalam rangka peringatan Hari TB Sedunia. Peserta: Stakeholder, masyarakat. Sosialisasi program TB kepada masyarakat, tenaga kesehatan dengan melibatkan Lintas Sektor. Sosialisasi untuk mendukung pelaksanaan contact tracing TB oleh petugas kesehatan ke masyarakat. Peserta: Tokoh masyarakat, LSM, organisasi profesi, kader. Pertemuan dilakukan secara virtual dan atau tatap muka.)	5.646.948.000	3.930.352.231	69,60%	Orang	2.289	2.385	104,19%
Pencegahan dan Pengendalian Penyakit Tidak Menular		90.823.909.000	12.769.670.836	14,06%		28.902	28.571	98,86%
Data dan Informasi Publik		1.174.936.000	1.400.000	0,12%		5	5	100,00%
Media komunikasi, informasi, edukasi Layanan Upaya Berhenti Merokok	Pelaksanaan Pencetakan dan pembuatan media KIE pencegahan dan pengendalian UBM (ILM, flyer, medsos)	120.000.000	-	0,00%	layanan	1	1	100,00%
Media komunikasi, informasi, edukasi pencegahan dan pengendalian gangguan indera dan fungsional	Pelaksanaan pencetakan media KIE Pencegahan dan Pengendalian Gangguan Indera dan fungsional (Pencetakan untuk buku pintar, buku, leaflet, booklist, dan Pembuatan video tutorial)	343.000.000	-	0,00%	layanan	1	1	100,00%
Media komunikasi, informasi, edukasi pencegahan dan pengendalian penyakit diabetes melitus dan gangguan metabolik	Pelaksanaan pencetakan buku pedoman, leaflet, kartu pantau, kit advokasi, Pembuatan video deteksi dini FR PTM. Penayangan ILM Radio (Pencetakan pedoman yang disusun tahun 2020, pembuatan video deteksi dini, FR PTM dan penayangan Iklan Layanan Masyarakat di Radio. Materi : Pencegahan Obesitas, Pre Diabetes, Kampus Sehat)	479.550.000	-	0,00%	layanan	1	1	100,00%
Media komunikasi, informasi, edukasi pencegahan dan pengendalian penyakit jantung dan pembuluh darah	1. Pencetakan Buku Pedoman Manajemen Program PTM, Buku Pandu PTM, Pencetakan Lembar balik P/PD, Buku saku Movev Gula Garam dan Lemak (Bahan media KIE yang sudah pernah disusun tahun sebelumnya) 2. Pembuatan Filler ILM Pencegahan Gula Garam dan Lemak serta Penyerian ILM Pencegahan dan Pengendalian Penyakit Jantung dan Pembuluh Darah di Radio (Kegiatan meliputi review materi dan penayangan ILM di seluruh jaringan RRI)	196.375.000	-	0,00%	layanan	1	1	100,00%
Media komunikasi, informasi, edukasi pencegahan dan pengendalian penyakit kanker dan kelainan darah	Penyerian Iklan layanan masyarakat tentang P2 kanker dan kelainan darah di RRI (Kegiatan meliputi review materi dan penayangan ILM di seluruh jaringan RRI)	36.011.000	1.400.000	3,89%	layanan	1	1	100,00%
fasilitasi dan Pembinaan Pemerintah Daerah		3.870.800.000	2.734.936.083	70,66%		354	360	101,89%
Bimbingan Teknis Implementasi Kawasan Tanpa Rokok	Pelaksanaan bimbingan teknis dan monitoring pelaksanaan implementasi Kawasan Tanpa Rokok (Pelaksanaan bimbingan diprioritaskan untuk 11 provinsi yang menjadi target lokasi prioritas implementasi Kawasan Tanpa Rokok dan provinsi lain dengan permasalahan implementasi Kawasan Tanpa Rokok. Kegiatan dilakukan dalam bentuk virtual dan bimbingan langsung.)	305.156.000	-	0,00%	Daerah (Prov/Kab/Kota)	10	10	100,00%
Bimbingan Teknis Pelaksanaan Layanan Upaya Berhenti Merokok	Kegiatan bimbingan teknis dan monitoring Konseling Upaya Berhenti Merokok di FKPT (Pelaksanaan bimbingan diprioritaskan untuk 17 provinsi yang menjadi target lokasi prioritas pelaksanaan konseling UBM dan provinsi lain dengan permasalahan pelaksanaan konseling UBM. Kegiatan dilakukan dalam bentuk virtual dan bimbingan langsung.)	126.101.000	10.449.590	8,29%	Daerah (Prov/Kab/Kota)	19	19	100,00%
Bimbingan teknis pencegahan dan pengendalian gangguan indera dan fungsional	Kegiatan yang Bimtek dilaksanakan dengan tatap muka dan secara virtual a. Rapat persiapan b. Pelaksanaan bimtek secara tatap muka c. Pelaksanaan Bimtek dengan virtual (Kegiatan Bimtek diprioritaskan untuk 16 provinsi yang menjadi target lokasi prioritas deteksi dini gangguan indera dan fungsional dan provinsi lain dengan permasalahan program P2 gangguan indera. Kegiatan dilakukan dalam bentuk virtual dan bimbingan langsung.)	264.330.000	12.850.000	4,86%	Daerah (Prov/Kab/Kota)	34	34	100,00%

KL / Unit / Program / Kegiatan / KRO / RO	Deskripsi KRO/RO	Pagu Anggaran	Realisasi Anggaran	%	Satuan Output	Target	Capaian Output	%
Bimbingan teknis pencegahan dan pengendalian penyakit diabetes mellitus dan gangguan metabolik	1. Pelaksanaan bimbingan teknis terhadap pelaksanaan deteksi dini faktor risiko PTM di daerah (Pelaksanaan bimbingan diprioritaskan untuk 14 provinsi yang menjadi target lokasi prioritas deteksi dini faktor risiko PTM dan provinsi lain dengan permasalahan program P2PTM. Kegiatan dilakukan dalam bentuk virtual dan bimbingan langsung) 2. Pelaksanaan pendampingan deteksi dini ke daerah (kab/kota) (Pendampingan provinsi ke kab/kota diprioritaskan di 77 kab/kota)	2.634.033.000	2.706.251.493	102,74%	Daerah (Prov/Kab/Kota)	261	267	102,30%
Bimbingan teknis pencegahan dan pengendalian penyakit jantung dan pembuluh darah	Pelaksanaan Asisten Pandu PTM di Puskesmas (Sasaran: Pelaksanaan asistensi diprioritaskan untuk 17 Provinsi yang menjadi target lokasi prioritas pelaksanaan Asisten Pandu PTM dan provinsi lain dengan permasalahan pelaksanaan Pandu PTM. Kegiatan dilakukan dalam bentuk virtual dan asistensi langsung)	180.230.000	985.000	0,55%	Daerah (Prov/Kab/Kota)	14	14	100,00%
Bimbingan Teknis Pencegahan dan Pengendalian Penyakit Kanker dan Kelainan Darah	Pelaksanaan bimbingan teknis terhadap pelaksanaan deteksi dini kanker dan kelainan darah di daerah (Pelaksanaan bimbingan diprioritaskan untuk 14 provinsi yang menjadi target lokasi prioritas deteksi dini kanker dan kelainan darah dan provinsi lain dengan permasalahan program P2 kanker dan kelainan darah. Kegiatan dilakukan dalam bentuk virtual dan bimbingan langsung.)	360.950.000	4.400.000	1,22%	Daerah (Prov/Kab/Kota)	16	16	100,00%
Koordinasi		8.200.385.000	2.505.549.403	30,55%		57	58	101,75%
Koordinasi Pelaksanaan Kawasan Tanpa Rokok	1. Advokasi kepada Pemerintah Daerah yang telah mempunyai Perda tentang Kawasan Tanpa Rokok (Pemerintahan dan evaluasi penerapan peraturan Kawasan Tanpa Rokok di kabupaten / kota yang sudah memiliki peraturan Kawasan Tanpa Rokok, terkait kriteria : 1. Memiliki Perda 2. Ada Sanksi dan 3. Ada Tim Satgas Penegakan Kawasan Tanpa Rokok) 2. Kegiatan untuk peningkatan kesadaran masyarakat dalam penanggulangan konsumsi rokok terutama generasi muda melalui sharing pendapat dan pengalaman dari berbagai pihak terkait (Sasaran: LP, LS, Organisasi profesi, Komnas pengendalian tembakau, Organisasi Masyarakat, Akademisi, Lintas program di Kementerian Kesehatan. Dilaksanakan secara virtual dan atau tatap muka) 3. Advokasi Kepada Kementerian/Lembaga dalam Implementasi Kawasan Tanpa Rokok di 7 Tatanan (Advokasi kepada KL terkait dalam upaya penerapan Kawasan Tanpa Rokok di 7 Tatanan (Fullday)) 4. Implementasi penerapan peraturan Kawasan Tanpa Rokok di kabupaten / kota yang sudah memiliki peraturan Kawasan Tanpa Rokok, terkait kriteria : 1. Memiliki Perda 2. Ada Sanksi dan 3. Ada Tim Satgas Penegakan Kawasan Tanpa Rokok	1.204.424.000	468.983.400	38,94%	Kegiatan	37	38	102,70%
Koordinasi Pelaksanaan Layanan Upaya Berhenti Merokok	1. Kegiatan Penguatan Komitmen dalam Upaya Berhenti Merokok (Sasaran: Jejaring dan Komitmen terkait UBM. Kegiatan dilaksanakan secara virtual dan atau tatap muka) 2. Pembinaan Wilayah Ditjen P2P Provinsi Sumatera Selatan (Kegiatan Pembinaan Wilayah Ditjen P2P di Provinsi Sulawesi Selatan. Kegiatan berupa Virtual dengan 345 PKM dan Pertemuan Tatap Muka dengan 17 Kab/Kota)	818.391.000	-	0,00%	Kegiatan	2	2	100,00%
Koordinasi pelaksanaan pencegahan dan pengendalian gangguan indera dan fungsional	1. Kegiatan Koordinasi terkait program penanggulangan gangguan indera dan fungsional (Kegiatan Pertemuan dilaksanakan dengan tatap muka yang mengundang LP, LS, Profesi, PT, LSM, dll. Dit. Kesga Kemenkes, Dit. Yankes Kemenkes, Dit. Farmakes Kemenkes, Dit. Promkes, Dit. P2ML, Dit. P2MKJN, Pusdatin, PADK, Biro Perencanaan dan anggaran Kemenkes, Pusat penanggulangan Krisis, Pusrengun, Badan PPSKMI Kesehatan, Asdep Pemberdayaan Disabilitas dan Lanjut Usia Kemkeno PMK, Akademisi (FKM-U), Organisasi Penyandang Disabilitas,WHO, Kemensos, Bappenas, Kemendikbud, Pusat Studi dan Informasi Kedisabilitas Indonesia (PSKI). Sasaran kegiatan adalah untuk pemangku kepentingan yang mempunyai peran serta dalam penanggulangan gangguan indera dan fungsional) 2. Kegiatan dalam rangka memperingati hari penglihatan Sedunia untuk meningkatkan kepedulian terhadap kesehatan indera penglihatan serta memberikan informasi dan edukasi yang efektif kepada tenaga kesehatan baik di daerah juga di FKTP (Kegiatan Pertemuan dilaksanakan dengan tatap muka dan virtual dengan mengundang Biro Perencanaan, PADK, Dit. Yankes, Dit. Kesga, Dit. Promkes, Dit. Farmakes, Dit. Kesmas, Dit. Kesjaor, Pusdatin, HOH, Biro Umum, Rokomyannas, Akademisi, Organisasi profesi (Perdami), Pertuni, WHO, CBM, HKI, FHF. Sasaran: masyarakat) 3. Kegiatan dalam rangka memperingati hari penglihatan Sedunia untuk meningkatkan kepedulian terhadap kesehatan indera pendengaran serta memberikan informasi dan edukasi yang efektif kepada tenaga kesehatan baik di daerah dan juga di FKTP (Kegiatan pertemuan dilaksanakan tatap muka dan virtual dengan mengundang Perhat-KL, Biro Perencanaan, PADK, Dit. Yankes, Dit. Kesga, Dit. Promkes, Dit. Farmakes, Pusdatin, Dit. Kesmas Dit. Kesjaor, Pusdatin, HOH, Biro Umum, Rokomyannas, Akademisi, Organisasi profesi, Peradui, IKATWI, Akademisi, WHO. Sasaran: masyarakat)	602.897.000	33.475.000	5,55%	Kegiatan	3	3	100,00%
Koordinasi pelaksanaan pencegahan dan pengendalian penyakit diabetes mellitus dan gangguan metabolik	1. Pertemuan dengan Lintas sektor lintas program untuk membahas hal-hal yang terkait dengan pelaksanaan program Deteksi Dini PTM (Digunakan untuk pembiayaan/ menghadiri kegiatan yang tidak dibayai oleh satker penyelenggara) 2. Jejaring Komitmen Pencegahan dan Pengendalian Diabetes Mellitus dan Gangguan Metabolik. Koordinasi Pembentukan Komitmen Gerakan Lawan Obesitas (GENTAS) dengan Kementerian dan Lembaga terkait (penguatan SKN) (Jejaring/koordinasi untuk membahas strategi pengendalian Diabetes Mellitus dan Gangguan Metabolik. Pertemuan Virtual dan dan atau tatap muka. Sasaran: Lintas program (Dit. Yankes, Dit. Kesga, Dit. Promkes, Dit. Kesling, Dit. Gigi). Lintas Sektor (Kemenko PMK, Kementerian Pendidikan, Organisasi Profesi (Persagi, Persadia, Perkeni, Pemefri, PDSKO, dll), Universitas, organisasi masyarakat/LSM, WHO. Sasaran : Kemenko PMK, Kemenperin, Kemenpora, Kementan dan Kementerian terkait lainnya.) 3. Kegiatan untuk peningkatan kesadaran masyarakat dalam pengendalian faktor risiko PTM melalui sharing pendapat dan pengalaman dari berbagai pihak terkait (Sasaran: LP, LS, Organisasi profesi (Persagi, Perkeni, PAPDI, PDSKO, dll), Organisasi Masyarakat peduli Kesehatan (PKK, Persadia, PEDI, ISOBI, dll), Pramuka, Akademisi, Lintas program di Kementerian Kesehatan dan media/blogger. Dilaksanakan secara virtual dan atau tatap muka. 4. Pertemuan Evaluasi Program P2PTM dengan seluruh Dinas Kesehatan Provinsi (Peserta pengelola program PTM 34 Provinsi dan LP LS terkait dalam upaya pencegahan dan pengendalian PTM.) 5. Uji coba model intervensi pengelolaan Pre Diabetes (Sasaran : Provinsi dengan prevalensi diabetes mellitus tinggi di luar Pulau Jawa yaitu Kepulauan Riau, Sulut, Kaltim, Kaltara, Gorontalo. Sasaran intervensi uji coba sejumlah 100 orang di masing-masing lokasi.) 6. Kegiatan pelaksanaan Germas PTM di lingkungan kampus melalui Advokasi Program PTM dan pembentukan komitmen pelaksanaan program kampus sehat (Kegiatan meliputi advokasi, pembentukan komitmen, pemantauan pelaksanaan komitmen. Lokasi Pengembangan Tahun 2021 : a. Jawa Tengah (Universitas Diponegoro) b. Bali (Universitas Udayana) c. Sumatera Utara (USU) d. Sulawesi Selatan (Universitas Hasanudin)	1.507.756.000	416.537.273	27,63%	Kegiatan	7	7	100,00%
Koordinasi pelaksanaan pencegahan dan pengendalian penyakit jantung dan pembuluh darah	1. Koordinasi pemegang program dan pengolahan data untuk penyempurnaan sistem surveilans berbasis teknologi informasi/ web dengan mengintegrasikan seluruh arus informasi dalam suatu sistem yang terpadu, serta memperkuat ketrampilan petugas dalam memanfaatkan SI PTM (Persiapan dilaksanakan virtual. Pelaksanaan dilaksanakan tatap muka. Sasaran : Pemegang program dan pengolahan data) 2. Pelaksanaan koordinasi dengan organisasi profesi dan lintas sektor dalam rangka memperkuat jejaring komitmen pengendalian jantung dan pembuluh darah (Sasaran: Ina SH, PERKI, PERDOSSI, PAPDI, PERNEFRI, LP,LS, LSM, PKK, Muhammadiyah, PWI, Sakabakti, Husada, Persagi, IAKMI, PPKMI dan organisasi lain dibidang kesehatan dan non kesehatan. Kegiatan dilaksanakan secara virtual dan atau tatap muka) 3. Penguatan komitmen dan dukungan aktif dari AoC serta meningkatkan peran masyarakat/organisasi masyarakat dalam upaya pencegahan dan pengendalian penyakit tidak menular (Persiapan dilaksanakan secara Virtual. Pelaksanaan dilakukan melalui tatap muka. Sasaran: Kementerian / Lembaga, Perguruan Tinggi, Perusahaan, Komunitas Peduli Sehat dan Organisasi Masyarakat. 4. Pelaksanaan koordinasi dalam pemanfaatan algoritma pandu PTM di puskesmas (Persiapan dilaksanakan secara Virtual. Pelaksanaan dilakukan melalui tatap muka dan virtual Sasaran: Pengelola program dan tenaga kesehatan puskesmas) 5. Kegiatan untuk peningkatan kesadaran masyarakat dalam pengendalian hipertensi melalui sharing pendapat dan pengalaman dari berbagai pihak terkait. Pelaksanaan Media briefing dan Talkshow dalam rangkaian kegiatan peringatan hari Hipertensi Sedunia (Kegiatan dilaksanakan secara virtual dan tatap muka Sasaran: Organisasi Peduli Masalah Kesehatan (Organisasi Profesi, IAKMI, IDI, FPMI, Perhimpunan Dokter Spesialis Saraf Indonesia, Perhimpunan Dokter Spesialis Penyakit Dalam Indonesia, Perhimpunan Nefrologi, Perhimpunan Dokter Spesialis Kardiovaskular Indonesia), AOC PTM, Blogger, dan masyarakat umum	1.670.167.000	24.985.730	1,50%	Kegiatan	5	5	100,00%

KL / Unit / Program / Kegiatan / KRO / RO	Deskripsi KRO/RO	Pagu Anggaran	Realisasi Anggaran	%	Satuan Output	Target	Capaian Output	%
Koordinasi pelaksanaan pencegahan dan pengendalian penyakit kanker dan kelainan darah	<p>1. Koordinasi dengan organisasi profesi terkait pengendalian kanker dan kelainan darah untuk membentuk komitmen dalam pengendalian kanker dan kelainan darah (Sasaran : organisasi profesi, LSM, PKR, Pusdatin, dan LP LS terkait lainnya.)</p> <p>2. Koordinasi dengan Perhimpunan dokter puskesmas untuk meningkatkan peran cakupan deteksi dini kanker (Sasaran : Perhimpunan dokter puskesmas, PKP, dan LP LS terkait lainnya. Pertemuan secara virtual dan atau tatap muka)</p> <p>3. Persiapan Uji Coba DD talasemia sesuai dengan Pedoman Uji Coba Deteksi Dini Talasemia pada Keluarga Ring 1 (Kegiatan meliputi: Koordinasi Pelaksanaan di prov. Jabar, Verifikasi data sasaran uji coba dan faskes yang mampu melaksanakan, Pembekalan uji coba DD talasemia bagi petugas FKTP dan FKTL sesuai usulan Dinas Kesehatan. Kegiatan dilakukan secara virtual dan atau tatap muka)</p> <p>4. Pelaksanaan uji coba DD talasemia dilaksanakan di Provinsi Jawa Barat (penguatan SKN) (Rangkaian kegiatan terdiri dari: Persiapan deteksi dini talasemia, Pembekalan bagi petugas pelaksana uji coba DD Talasemia (dokter, tenaga lab, dokter faskes rujukan), Pelaksanaan uji coba deteksi dini awal di 19 Kab/Kota dan tindak lanjut sesuai hasil skrining awal, Pertemuan evaluasi pelaksanaan uji coba DD talasemia dengan sasaran 19</p>	2.396.750.000	1.561.568.000	65,15%	Kegiatan	3	3	100,00%
Layanan Pendidikan dan Pelatihan Internal	1. Orientasi Program Penanggulangan Gangguan Indra dan fungsional a. Tatap muka b. Secara virtual (Pertemuan tatap muka Sasaran : tenaga kesehatan dan pemegang program PTM di dinkes Provinsi dan pusat (lintas program/lintas sektor). Pertemuan dilaksanakan secara virtual. Pelaksanaan webinar dilaksanakan 1 kali. Anggaran dalam kegiatan ini termasuk untuk penguatan SKP ke organisasi profesi penerbit sertifikat dan jasa pelaksanaan assesment peserta webinar. Sasaran :tenaga kesehatan yang ada di FKTP)	8.324.507.000	7.354.373.610	88,35%	Orang	17.556	17.218	98,08%
Layanan pendidikan dan pelatihan Gangguan Indra dan fungsional	2. Orientasi Program Penanggulangan Gangguan Indra di FKTP (Kegiatan orientasi Penanggulangan Gangguan Indra dilaksanakan secara virtual di 34 provinsi. Sasaran: 24 RTM di Kabupaten/kota dan FKTP)	423.771.000	262.219.000	61,88%	Orang	1.842	1.572	85,34%
Layanan pendidikan dan pelatihan Pencegahan dan Pengendalian Diabetes Mellitus dan Gangguan Metabolik	Pelaksanaan Orientasi Posbindu PTM untuk meningkatkan kemampuan kader Posbindu (penguatan SKN) (Target minimal tiap provinsi 100 kader ditambah 260 kader untuk provinsi yang menjadi lokasi prioritas. Kader yang diberikan orientasi adalah kader tingkat kecamatan. Kegiatan juga diikuti oleh petugas kab/kota. Kegiatan dilakukan dalam bentuk virtual dan atau tatap muka di 34 provinsi)	3.212.750.000	3.030.985.750	94,34%	Orang	8.775	8.685	98,97%
Layanan pendidikan dan pelatihan Pencegahan dan pengendalian Kanker dan Kelainan Darah	1. Pelaksanaan orientasi Pencegahan dan pengendalian kanker di daerah (Pelaksanaan orientasi P2 Kanker secara virtual di 34 provinsi)	770.934.000	408.811.900	53,03%	Orang	2.074	2.119	102,17%
Layanan pendidikan dan pelatihan Pencegahan dan pengendalian Penyakit Jantung dan Pembuluh Darah	2. ToT untuk meningkatkan kemampuan deteksi dini kanker payudara dan leher rahim bagi petugas FKTP untuk mendukung capaian indikator (Sasaran : dokter dan bidan di FKTP sesuai usulan dinas kesehatan dan kriteria pusat. Kegiatan meliputi persiapan dan pelaksanaan sesuai kurikulum)	3.497.067.000	3.338.445.160	95,46%	Orang	3.196	3.103	97,09%
Pendidikan dan Pelatihan Layanan Upaya Berhenti Merokok	1. Sebagai upaya penyegaran dan penyiapan ke pemahaman dalam penyelenggaraan program pencegahan dan pengendalian penyakit tidak menular (Persiapan bahan Pelaksanaan virtual dan tatap muka. Sasaran: 17 provinsi: Aceh, Sumbang, Riau, Jambi, Lampung, Babel, Kepri, DIY, Banten, NTB, Kalsel, Kaltara, Sulut, Sulteng, Sulsel, Maluku, Papua) terdiri dari pengelola program PTM Dinkes Provinsi dan peserta pusat dari lintas program)	419.985.000	313.911.800	74,74%	Orang	1.669	1.739	104,19%
Norma, Standard, Prosedur dan Kriteria	2. Persiapan bahan, Pelaksanaan Orientasi Pandu P2TM (Pelaksanaan secara virtual di 34 provinsi)	1.495.957.000	13.371.240	0,89%		14	14	100,00%
NSPK Pelaksanaan Kawasan Tanpa Rokok	3. Persiapan bahan, Pelaksanaan Orientasi AOC P2PTM (Pelaksanaan rutin dilakukan secara virtual. Peserta adalah alumni AOC dari lintas KL, Perguruan Tinggi, Ormas, Organisasi Peduli Kesehatan, Perusahaan dan Perguruan Tinggi)	3.156.000	-	0,00%	NSPK	1	1	100,00%
NSPK Pencegahan dan Pengendalian Gangguan Imunologi	4. Persiapan bahan, Pelaksanaan Orientasi AOC P2TM (Dekon: Pelaksanaan secara tatap muka di 34 provinsi Peserta adalah unsur unsur dari Organisasi Peduli Kesehatan, Ormas, Perusahaan, Perguruan Tinggi dan Lintas Sektor di Kabupaten/kota)	92.640.000	-	0,00%	NSPK	2	2	100,00%
NSPK pencegahan dan pengendalian gangguan indera dan fungsional	1. Persiapan bahan, Pertemuan pembahasan, Ujicoba Materi. Finalisasi pedoman (Rincian kegiatan meliputi: Pelaksanaan virtual dan tatap muka, Uji Coba dilaksanakan di 2 lokasi (provinsi Bali dan Sulawesi Tengah)). Sosialisasi dilaksanakan tatap muka dengan mengundang stakeholder dan lintas sektor. Sasaran: Lintas program, lintas sektor dan organisasi profesi	517.850.000	7.414.240	1,43%	NSPK	3	3	100,00%
NSPK pencegahan dan pengendalian penyakit diabetes mellitus dan gangguan metabolik	2. Persiapan bahan, Pertemuan pembahasan, Ujicoba materi. Finalisasi pedoman (penguatan SKN) (Rincian Kegiatan meliputi: Pelaksanaan virtual dan tatap muka, Uji Coba dilaksanakan di 2 lokasi (provinsi Jawa Barat dan Sulawesi Selatan). Sosialisasi dilaksanakan tatap muka dengan mengundang stakeholder dan lintas sektor kementerian dan Lembaga)	227.524.000	-	0,00%	NSPK	2	2	100,00%
NSPK pencegahan dan pengendalian penyakit jantung dan pembuluh darah	3. Persiapan bahan, Pertemuan pembahasan, Finalisasi pedoman (Kegiatan dilaksanakan secara virtual dan atau tatap muka)	281.137.000	4.914.500	1,75%	NSPK	2	2	100,00%
NSPK pencegahan dan pengendalian penyakit kanker dan kelainan darah	1. Review Pedoman Pengendalian Diabetes Mellitus dan Peyakit Metabolik tahun 2008 (Kegiatan melibatkan PERKENI, PERSAGI, dan organisasi profesi terkait lainnya, biro hukum dan LP LS terkait lainnya. Kegiatan dilakukan dalam bentuk rapat virtual dan atau tatap muka)	267.705.000	1.042.500	0,39%	NSPK	3	3	100,00%
NSPK Pencegahan dan Pengendalian Penyakit Paru Kronik	2. Penyusunan Buku Seri Komik Obesitas untuk Anak (Kegiatan meliputi: persiapan, pembahasan, dan finalisasi. Kegiatan dilakukan dalam bentuk rapat virtual dan atau tatap muka. Sasaran : PERSAGI, PDSKO, Promkes dan LP LS terkait lainnya)	105.945.000	-	0,00%	NSPK	1	1	100,00%
OM Sarana Bidang Kesehatan	3. Penyusunan Instrumen sebagai standar pelaksanaan advokasi Pre Diabetes (Kegiatan meliputi persiapan, pembahasan, dan finalisasi. Kegiatan dilakukan dalam bentuk rapat virtual dan atau tatap muka. Sasaran: PERKENI, PERSAGI, Dokter dan LP LS terkait lainnya)	5.506.500.000	-	0,00%		1	1	100,00%
Pengembangan /pemeliharaan Sistim Informasi Penyakit Tidak Menular	1. Penyusunan Modul TOT AOC P2PTM sebagai panduan dalam melaksanakan pelatihan bagi AOC sehingga mampu mengembangkan diri sebagai promotor dan contoh penggerak hidup sehat (Persiapan bahan, Pertemuan pembahasan, Uji Coba, Finalisasi pedoman, Pelaksanaan virtual dan tatap muka, Uji coba dilakukan secara virtual)	5.506.500.000	-	0,00%	Paket	1	1	100,00%
Sarana Bidang Kesehatan	2. Buku saku sebagai edukasi bagi tenaga kesehatan dan masyarakat dalam mengonsumsi pangan olahan dan pangan siap saji (Pelaksanaan virtual dan tatap muka, Persiapan bahan, Pertemuan pembahasan, Finalisasi pedoman)	57.983.437.000	-	0,00%		5.553	5.553	100,00%
	3. Persiapan bahan, Pertemuan pembahasan, Uji Coba, Sosialisasi, Finalisasi pedoman (Pelaksanaan virtual dan tatap muka, Uji Coba dilaksanakan di 3 lokasi (Babel, Yogya, Kalsel). Sosialisasi dilaksanakan tatap muka dengan mengundang stakeholder dan lintas sektor kesehatan dan Lembaga)							

KL / Unit / Program / Kegiatan / KRO / RO	Deskripsi KRO/RO	Pagu Anggaran	Realisasi Anggaran	%	Satuan Output	Target	Capaian Output	%
alat dan bahan kesehatan pencegahan dan pengendalian penyakit diabetes mellitus dan gangguan metabolik	1. Pelaksanaan pengadaan Posbindu KGI (Buffer stock untuk mendukung kegiatan kegiatan di pusat seperti Sosialisasi Gernas, Program Kampus Sehat) 2. Pelaksanaan pengadaan buffer stock bahan habis pakai (Buffer stock bahan habis pakai: striples gula darah, lancet, alcohol swab untuk mendukung peringatan hari besar dan sosialisasi Gernas)	273.313.000	-	0,00%	Paket	53	53	100,00%
Alat dan Bahan Kesehatan Pencegahan dan Pengendalian Penyakit Kanker dan Kelainan Darah	Pelaksanaan pengadaan IVA kit untuk deteksi dini kanker leher rahim FKTP (Rencana didistribusikan pada 3000 Puskesmas di 34 provinsi dalam rangka meningkatkan pencapaian deteksi dini kanker leher rahim (penjatan SKN))	57.710.124.000	-	0,00%	Paket	5.500	5.500	100,00%
Sosialisasi dan Diseminasi	1. Pelaksanaan Media Briefing (Kegiatan untuk menyebarkan informasi terkait pencegahan dan pengendalian penyakit pengendalian penyakit paru kronik dan gangguan imunologi pada saat hari – hari besar ke media cetak, media elektronik dan blogger untuk selanjutnya disebarluaskan ke masyarakat. Sasaran sejumlah masing-masing 50 orang setiap kegiatan) 2. Persiapan bahan, Pelaksanaan sosialisasi Juknis UBM di FKTP dan E-Learning UBM (Sosialisasi dilaksanakan secara virtual dan Tatap Muka Pertemuan fullboard Sasaran : 34 Provinsi, Sasaran : PJ PTM, dinkes Propinsi, Kab/Kota dan Puskesmas penanggung jawab Layanan Konseling UBM). 3. Sosialisasi Pencegahan dan Pengendalian Tembakau (Kegiatan sosialisasi Pencegahan dan Pengendalian Tembakau kepada masyarakat dan tenaga kesehatan dengan melibatkan lintas sektor/mitra legislatif Kegiatan dilakukan dalam bentuk carakuliah dan makan malam)	4.267.387.000	160.040.500	3,75%	Orang	5.362	5.362	100,00%
Sosialisasi dan Diseminasi Pelaksanaan Layanan Upaya Berhenti Merokok	1. Pelaksanaan Media Briefing (Kegiatan untuk menyebarkan informasi terkait pencegahan dan pengendalian penyakit pengendalian penyakit paru kronik dan gangguan imunologi pada saat hari – hari besar ke media cetak, media elektronik dan blogger untuk selanjutnya disebarluaskan ke masyarakat. Sasaran sejumlah masing-masing 50 orang setiap kegiatan) 2. Persiapan bahan, Pelaksanaan sosialisasi Juknis UBM di FKTP dan E-Learning UBM (Sosialisasi dilaksanakan secara virtual dan Tatap Muka Pertemuan fullboard Sasaran : 34 Provinsi, Sasaran : PJ PTM, dinkes Propinsi, Kab/Kota dan Puskesmas penanggung jawab Layanan Konseling UBM). 3. Sosialisasi Pencegahan dan Pengendalian Tembakau (Kegiatan sosialisasi Pencegahan dan Pengendalian Tembakau kepada masyarakat dan tenaga kesehatan dengan melibatkan lintas sektor/mitra legislatif Kegiatan dilakukan dalam bentuk carakuliah dan makan malam)	824.902.000	2.441.000	0,30%	Orang	1.130	1.130	100,00%
Sosialisasi pencegahan dan pengendalian gangguan indera dan fungsional	1. Kegiatan sosialisasi peta jalan terdiri dari (Kegiatan tatap muka dilaksanakan di 15 provinsi yang mempunyai capaian target indikator renstra 2021 sebesar 206 kabupaten/kota. Kegiatan secara virtual dengan mengundang Sasaran: PJ PTM dinkes Propinsi, Kab/Kota dan Puskesmas (dokter dan tenaga Kesehatan pemegang program PTM)) 2. Media Penyiaran Program Gangguan Indera (Kegiatan meliputi review materi dan penyangan ILM di seluruh jaringan RRI. Dialog Interaktif sebanyak 3 kali) 3. Sosialisasi Gernas Gangguan Indera dan Fungsional (Sosialisasi Gernas Gangguan Indera dan Fungsional ke masyarakat. Sasaran : masyarakat umum, Tenaga Kesehatan, OPD, dan LP/LS terkait. Pembiayaan meliputi operasional kegiatan dan bahan pendukung.)	797.760.000	-	0,00%	Orang	1.000	1.000	100,00%
Sosialisasi pencegahan dan pengendalian penyakit diabetes mellitus dan gangguan metabolik	1. Pelaksanaan Media Briefing (Kegiatan untuk menyebarkan informasi terkait pencegahan dan pengendalian PTM pada saat peringatan hari – hari besar PTM ke media cetak, media elektronik dan blogger untuk selanjutnya disebarluaskan ke masyarakat. Sasaran sejumlah masing-masing 50 orang setiap kegiatan) 2. Sosialisasi Promotif dan Preventif FR PTM (Sosialisasi Gernas PTM ke masyarakat. Sasaran : masyarakat umum, Tenaga Kesehatan, OPD, dan LP/LS terkait. Pembiayaan meliputi operasional kegiatan dan bahan pendukung. 3. Webinar Pencegahan dan Pengendalian FR PTM (Sasaran : tenaga kesehatan dan pemerhati penyakit tidak menular. Pertemuan dilaksanakan secara virtual. Anggaran dalam kegiatan ini termasuk untuk pengurusan SKP ke organisasi profesi penerbit sertifikat dan jasa pelaksanaan assesment peserta webinar) 4. Kegiatan Peningkatan kesadaran masyarakat melalui kompetisi jurnalistik (penguatan SKN) (Kegiatan meliputi penyusunan instrumen, penetapan pemenang kompetisi, dan pemanfaatan hasil kompetisi jurnalistik sebagai media komunikasi. Sasaran : masyarakat umum termasuk pelajar, mahasiswa, pengamat PTM, blogger dan profesional lainnya)	963.970.000	12.410.500	1,29%	Orang	1.205	1.205	100,00%
Sosialisasi pencegahan dan pengendalian penyakit jantung dan pembuluh darah	1. Pelaksanaan diseminasi pengendalian konsumsi gula garam dan lemak dalam upaya meningkatkan pengetahuan sehingga diharapkan dapat menumbuhkan komitmen pencantuman pesan kesehatan pada kemasan makanan olahan dan makanan siap saji yang diproduksi oleh pihak industri dan penyedia makanan, agar masyarakat dapat memilih makanan yang sehat sesuai kebutuhan gizinya (Persiapan dilaksanakan virtual dan pelaksanaan dilaksanakan dengan tatap muka. Sasaran: pusat, provinsi, lintas sektor dan program, lintas kementerian dan lembaga, tenaga kesehatan, asosiasi industri makanan dan minuman, masyarakat peduli kesehatan dan organisasi profesi bidang kesehatan dan non kesehatan, BPOM) 2. Pelaksanaan Sosialisasi Gernas Bersama Lintas Sektor (Sosialisasi Gernas bersama Lintas Sektorke masyarakat. Sasaran : masyarakat umum, Tenaga Kesehatan, OPD, dan LP/LS terkait. Pembiayaan meliputi operasional kegiatan dan bahan pendukung. umum.) 3. Sosialisasi RAN Pengendalian Gula Garam dan Lemak (Persiapan dilaksanakan virtual dan pelaksanaan dilaksanakan dengan tatap muka. Sasaran: Dinkes, BPOM, Litbang, Gabungan Pengusaha Makanan dan Minuman,	869.653.000	121.360.000	13,95%	Orang	997	997	100,00%
Sosialisasi pencegahan dan pengendalian penyakit kanker dan kelainan darah	1. Sosialisasi kepada tokoh masyarakat untuk meningkatkan pemberdayaan masyarakat dalam pengendalian kanker (Peserta daerah: 34 prov, dari pengurus daerah Kowani, YPKI, Aisyah, Fatayat NU, Peserta pusat dari LP/LS (Kemnaker, Kowani, YPKI, Aisyah, fatayat NU.) Pertemuan dilakukan secara virtual) 2. Sosialisasi Uji Petik deteksi dini Kanker leher rahim (Sasaran: PJ PTM di Kab/Kota sebagai lokus renstra tahun 2021. Pertemuan berupa tatap muka.) 3. Pelaksanaan Media Briefing (Kegiatan untuk menyebarkan informasi terkait pencegahan dan pengendalian kanker dan kelainan darah pada saat hari – hari besar peringatan PTM ke media cetak, media elektronik dan blogger untuk selanjutnya disebarluaskan ke masyarakat. Sasaran sejumlah masing-masing 50 orang setiap kegiatan) 4. Sosialisasi Deteksi Dini Kanker (Gernas) (Sasaran : masyarakat umum, Tenaga Kesehatan, OPD, dan LP/LS terkait. Pembiayaan meliputi operasional kegiatan dan bahan pendukung.) 5. Webinar P2 kanker dan kelainan darah (Sasaran: tenaga kesehatan dan pemerhati penyakit kanker dan kelainan darah. Pertemuan dilaksanakan secara virtual. Pelaksanaan webinar dilaksanakan 2 kali yaitu webinar terkait kanker dan kelainan darah. Anggaran dalam kegiatan ini termasuk untuk pengurusan SKP ke organisasi profesi penerbit sertifikat dan jasa pelaksanaan assesment peserta	811.102.000	23.829.000	2,94%	Orang	1.030	1.030	100,00%
Pencegahan dan Pengendalian Penyakit Tular Vektor dan Zoonotik		127.526.622.000	96.077.071.398	75,34%		4.615	4.831	104,67%
Data dan Informasi Publik		3.384.783.000	2.455.366.998	72,54%		20	20	100,00%
Media komunikasi, informasi, edukasi pencegahan dan pengendalian penyakit Filariasis dan Kecacingan	Melalui proses pengadaan bahan media promosi dan KIE berupa leaflet, video dokumentasi, Video panduan perawatan mandiri penderita kasus kronis filariasis, Leaflet Filariasis dan Kecacingan, komik filariasis, komik kecacingan, pengelolaan media KIE melalui media sosial, dan Media KIE lainnya	497.240.000	497.240.000	100,00%	layanan	7	7	100,00%
Media komunikasi, informasi, edukasi pencegahan dan pengendalian penyakit Filariasis dan Kecacingan Papua Papua Barat	Media KIE Pencegahan dan Pengendalian Filariasis dan Kecacingan khusus Papua dan Papua Barat (muatan lokal) dapat berupa leaflet, spanduk, penyampaian informasi melalui radio lokal	203.532.000	162.542.000	79,86%	layanan	2	2	100,00%
Media komunikasi, informasi, edukasi pencegahan dan pengendalian penyakit malaria	Layanan untuk memberikan informasi baik secara elektronik, cetak, radio yang valid kepada masyarakat terkait penyakit malaria	2.634.011.000	1.745.672.498	66,27%	layanan	10	10	100,00%
Media komunikasi, informasi, edukasi pencegahan dan pengendalian penyakit Schistosomiasis	Media KIE Pencegahan dan Pengendalian Schistosomiasis (bermuatan lokal) seperti leaflet, spanduk, media kIE lainnya	50.000.000	49.912.500	99,83%	layanan	1	1	100,00%
Fasilitasi dan Pembiayaan Pemerintah Daerah Assessment Eliminasi Malaria	Penilaian eliminasi malaria Kab/Kota	1.792.574.000	1.543.007.808	86,08%	Daerah (Prov/Kab/Kota)	34	34	100,00%
Bimbingan teknis pencegahan dan pengendalian penyakit Filariasis dan Kecacingan di Papua dan Papua Barat	Bimbingan teknis diagnosis dan pengobatan malaria Pendampingan surveilans dan faktor risiko malaria Monitoring dan evaluasi pengaktifan kader di Papua dan Papua Barat	173.102.000	164.135.000	94,82%	Kegiatan	12	8	67,50%
Bimbingan teknis pencegahan dan pengendalian penyakit malaria	Bimbingan teknis diagnosis dan talaksana malaria, pelaksanaan surveilans dan faktor risiko malaria dan monitoring evaluasi terhadap pendampingan pengaktifan kader serta PON	5.181.932.000	4.808.879.612	92,80%	Daerah (Prov/Kab/Kota)	68	68	100,00%
Bimbingan teknis pencegahan dan pengendalian penyakit zoonosis	Kegiatan untuk merespon ketika terjadi KLB atau peningkatan kasus di daerah	550.300.000	541.055.200	98,32%	Daerah (Prov/Kab/Kota)	27	27	100,00%
Fasilitasi Asesment Program Filariasis dan Kecacingan	Asesmen Persiapan Eliminasi Filariasis dan Supervisi survei penilaian pasca PQPM Filariasis	481.600.000	475.628.300	98,76%	Daerah (Prov/Kab/Kota)	28	28	100,00%
Fasilitasi Asesment Eliminasi Schistosomiasis	Assesment Eliminasi Schistosomiasis dan Supervisi implementasi kegiatan penanggulangan Schistosomiasis	247.668.000	242.739.700	98,01%	Daerah (Provinsi/kab/kota)	2	2	100,00%
Pra Asesment eliminasi malaria Kab/Kota	Kegiatan persiapan eliminasi malaria di kab/kota	543.787.000	685.740.848	126,10%	Daerah (Prov/Kab/Kota)	39	38	97,44%
Surveilans PON Papua / Situasi Khusus/KLB/Paska KLB Vektor dan Binatang Pembawa Penyakit	Intervensi Pengendalian Vektor dan BPP PON Propinsi Papua dan Papua Barat	631.780.000	619.037.600	97,98%	Daerah (Prov/Kab/Kota)	8	8	100,00%
Koordinasi		23.890.018.000	3.889.177.658	16,28%		116	120	103,62%
Koordinasi pelaksanaan pencegahan dan pengendalian penyakit Filariasis dan Kecacingan	kegiatan penguatan pelaksanaan pencegahan dan pengendalian Penyakit Filariasis dan Kecacingan	2.926.055.000	2.759.242.958	94,30%	Kegiatan	60	65	107,50%
Koordinasi pelaksanaan pencegahan dan pengendalian penyakit filariasis dan kecacingan di Papua dan Papua Barat	kegiatan penguatan pelaksanaan pencegahan dan pengendalian Penyakit Filariasis dan Kecacingan di wilayah papua dan papua barat	83.210.000	83.110.000	99,88%	Kegiatan	5	5	100,00%
Koordinasi pelaksanaan pencegahan dan pengendalian penyakit malaria	kegiatan penguatan pelaksanaan pencegahan dan pengendalian Penyakit malaria	20.864.231.000	1.043.924.700	5,00%	Kegiatan	49	49	99,39%
Koordinasi pelaksanaan pencegahan dan pengendalian penyakit Schistosomiasis	kegiatan penguatan pelaksanaan pencegahan dan pengendalian Penyakit Schistosomiasis	16.522.000	2.900.000	17,55%	Kegiatan	2	2	100,00%
Layanan Pendidikan dan Pelatihan Internal		12.207.428.000	10.942.419.375	89,64%		1.921	1.910	98,91%
Pendidikan dan pelatihan SDM Kab/Kota Endemis Tinggi Malaria	peningkatan kapasitas pdgnistic, pencegahan dan pengendalian penyakit malaria	1.030.646.000	1.025.309.950	99,48%	Orang	66	66	100,00%
Pendidikan dan pelatihan SDM Malaria	peningkatan kapasitas pdgnistic, pencegahan dan pengendalian penyakit malaria dan Pelatihan Tenaga Surveilans vektor Malaria tingkat Puskesmas Untuk Propinsi Papua Barat, Lampung, Kalimantan, Sulawesi, Maluku dan NTT untuk daerah endemis di Kab/Kota masing-masing provinsi minimal 40 Orang yang dilatih	8.838.848.000	7.659.159.323	86,65%	Orang	1.358	1.358	100,00%

KL / Unit / Program / Kegiatan / KRO / RO	Deskripsi KRO/RO	Pagu Anggaran	Realisasi Anggaran	%	Satuan Output	Target	Capaian Output	%
Layanan pendidikan dan pelatihan kekarantinaan kesehatan di pintu masuk	Kegiatan ini meliputi 1. Pelaksanaan Pendidikan dan Pelatihan Kekarantinaan Kesehatan Tingkat Dasar, Mahir, Lanjutan dan Wilayah 2. Penyusunan Kurikulum Pendidikan dan Pelatihan Kekarantinaan Kesehatan Tingkat Dasar, Mahir, Lanjutan dan Wilayah	135.564.000	62.526.075	46,12%	Orang	21	21	100,00%
Pendidikan dan pelatihan bidang imunisasi	Kegiatan pelatihan ToT (Training of Trainer) tersertifikasi dilakukan secara tatap muka dengan peserta dari 34 Provinsi dan wilayah Lokus Imunisasi baik penanganan imunisasi lama, antigen baru maupun pihak swasta	6.347.537.000	4.620.061.084	72,79%	Orang	1.361	1.389	102,06%
Norma, Standard, Prosedur dan Kriteria NSPK Imunisasi	Penyusunan Petunjuk Teknis Pelaksanaan Imunisasi dan Penyusunan Petunjuk Teknis Pelayanan Imunisasi di Fasyankes Swasta (Penguatan SKN)	1.970.453.000 486.600.000	1.518.442.397 380.688.922	77,06% 78,23%		13 2	13 2	100,00% 100,00%
NSPK Imunisasi (PEN)	1. Kegiatan persiapan dalam pengumpulan bahan NSPK Kekarantinaan Kesehatan. Kegiatan ini berupa Video Conference 2. Penyusunan NSPK Kekarantinaan Kesehatan dilakukan dengan tatap muka 3. Finalisasi NSPK Kekarantinaan Kesehatan dilakukan dengan tatap muka	4.000.000 624.693.000	2.000.000 448.780.000	50,00% 71,84%	NSPK	1 5	1 5	100,00% 100,00%
NSPK pencegahan dan pengendalian penyakit potensial KLB / Wabah	1. Kegiatan dalam rangka penyusunan pedoman surveilans dengan melibatkan LP/LS terkait 2. Kegiatan dalam rangka finalisasi penyusunan pedoman surveilans dengan melibatkan LP/LS terkait 3. Kegiatan berupa pencetakan pedoman surveilans	855.160.000	686.973.475	80,33%	NSPK	5	5	100,00%
OM Sarana Bidang Kesehatan	2.795.300.000	2.646.911.803	94,69%			10	15	150,00%
Pengembangan/pemeliharaan Sistem Informasi Imunisasi	Pemeliharaan/maintenance sistem informasi imunisasi	197.400.000	196.350.000	99,47%	Paket	1	2	200,00%
Pengembangan/pemeliharaan Sistem Informasi Kekarantinaan Kesehatan	Pengembangan Sistem Informasi Kekarantinaan Kesehatan : Kegiatan ini meliputi pengembangan terhadap aplikasi Sistem Informasi Kekarantinaan Kesehatan (SINKARKES) seperti penambahan terhadap konten pada aplikasi. 2. Pemeliharaan Sistem Informasi Kekarantinaan Kesehatan : Kegiatan ini meliputi pemeliharaan Aplikasi dan Data Base Sistem Informasi Kekarantinaan Kesehatan (SINKARKES) sesuai aplikasi dan database berjalan secara online	753.400.000	747.239.999	99,18%	Paket	5	5	100,00%
Pengembangan/pemeliharaan Sistem Informasi Penyakit pengeahan dan pengendalian penyakit potensial KLB / Wabah	1. SMS Gateway SKDR: Kegiatan berupa pembiayaan sms pelaporan mingguan SKDR. 2. Pengembangan Sistem Informasi Surveilans Real Time Penyakit Berbasis Laboratorium: Kegiatan dilaksanakan untuk pengembangan sistem informasi surveilans real time berbasis laboratorium. Kegiatan terdiri dari: pengembangan sistem informasi, jasa konsultan, pengadaan server dan pemeliharaan sistem informasi	1.844.500.000	1.703.321.804	92,35%	Paket	4	8	200,00%
Pelayanan Publik Lainnya	34.137.476.000	30.438.238.946	89,16%			812	773	95,19%
Penyelidikan epidemiologi/investigasi penyakit potensial KLB/wabah	Penyelidikan Epidemiologi yang dilakukan Pusat, yang dilakukan daerah: 1. Verifikasi Sinyal (alert system) SKDR 2. Verifikasi Rumor Penyakit Potensial KLB 3. Pengambilan, pengiriman specimen, pemeriksaan dan pengembalian specimen carrier	5.445.569.000	5.471.892.233	100,48%	layanan	360	344	95,58%
Surveilans dan deteksi dini penyakit potensial KLB/Wabah	1. Pendampingan penemuan kasus PDDI : Kegiatan dilaksanakan dalam rangka pendampingan penemuan kasus PDDI ke lapangan, termasuk untuk kunjungan ulang 60 hari kasus AFP 2. Pengambilan, pengiriman specimen, pemeriksaan dan pengembalian specimen carrier : Dilaksanakan untuk kegiatan pengambilan, pengiriman specimen, pemeriksaan dan pengembalian specimen carrier dari laboratorium rujukan 3. Pelaksanaan surveilans CRS sentinel : Kegiatan dilaksanakan oleh 15 dinkes provinsi yang menjadi lokasi surveilans CRS sentinel dalam rangka validasi data surveilans CRS sentinel. Lokus 15 provinsi tersebut yaitu: Sumatera Utara, Sumatera Selatan, Jawa Barat, DKI Jakarta, Jawa Tengah, DI Yogyakarta, Jawa Timur, Bali, Sulawesi Selatan, Sulawesi Utara, Aceh, Sumatera Barat, Riau, Kalimantan Timur dan Kalimantan Selatan	3.343.905.000	2.603.630.000	77,86%	layanan	267	253	94,76%
Surveilans KIPi	1. Pelaksanaan investigasi kasus KIPi : Kegiatan perjalanan dinas dalam rangka investigasi ke lokasi kasus KIPi untuk menemukan penyebab terjadinya kasus KIPi. 2. Pelaksanaan audit kasus KIPi : Kegiatan pertemuan virtual dalam rangka audit/kajian untuk menentukan penyebab terjadinya kasus KIPi, dengan mengundang perwakilan provinsi. 3. Asistensi KOMNAS ke KOMDA KIPi : Kegiatan perjalanan dinas dalam rangka penantuan dan pembinaan/asistensi teknis ke KOMDA KIPi	2.304.164.000	1.380.186.510	59,90%	layanan	140	131	93,46%
Surveilans KIPi (PEN)	200.650.000	144.133.072	71,83%	layanan	32	32	100,00%	
Tindakan pengendalian pada KLB/wabah	Operasional PHEOC : Kegiatan untuk operasional Public Health Emergency Operation Centre (PHEOC) terdiri dari honor tim pengelola, administrasi pendukung, komunikasi cepat nomor hotline dan termasuk verifikasi ke lapangan	2.011.637.000	980.831.632	48,76%	layanan	2	2	100,00%
Tindakan pengendalian pada KLB/wabah (PEN)	20.831.551.000	19.857.565.499	95,32%	layanan	11	11	100,00%	
Sarana Bidang Kesehatan	1.853.292.984.000	1.833.008.118.285	98,91%			39	39	100,00%
Alat dan bahan kesehatan pendukung imunisasi	1.750.308.000	1.750.307.201	100,00%	Paket	2	2	100,00%	
Alat dan bahan kesehatan pendukung imunisasi (PEN)	152.881.680.000	151.008.280.000	98,77%	Paket	4	4	100,00%	
Pengadaan alat dan bahan kesehatan kekarantinaan kesehatan	5.818.626.000	5.397.858.716	92,77%	Paket	24	24	100,00%	
Pengadaan alat dan bahan kesehatan pencegahan dan pengendalian penyakit potensial KLB / Wabah (PEN)	1.686.596.630.000	1.669.579.157.048	98,99%	Paket	1	1	100,00%	
Pengadaan alat dan bahan kesehatan pencegahan dan pengendalian penyakit potensial KLB / Wabah	6.245.740.000	5.272.515.320	84,42%	Paket	8	8	100,00%	
Sosialisasi dan Diseminasi	7.360.808.000	6.317.325.564	85,82%			3.762	3.752	99,73%
Sosialisasi pelaksanaan imunisasi	321.723.000	265.896.502	82,65%	Orang	454	454	100,00%	
Sosialisasi Pelaksanaan Imunisasi (PEN)	13.650.000	8.537.199	62,54%	Orang	102	102	100,00%	
Sosialisasi pelaksanaan kekarantinaan kesehatan	6.484.566.000	5.564.913.277	85,82%	Orang	2.749	2.739	99,54%	
Sosialisasi pencegahan dan pengendalian penyakit potensial KLB / Wabah	540.869.000	477.978.586	88,37%	Orang	457	457	100,00%	
Sekretariat Jenderal	45.438.383.177.000	44.774.810.225.288	98,54%			96.800.062	93.549.031	96,64%
Pengelolaan Data dan Informasi Kesehatan	10.966.135.000	8.715.332.927	79,47%			62	30	100,00%
Layanan Data dan Informasi	2.500.930.000	1.918.703.058	76,72%			5	5	100,00%
Peningkatan Kualitas Data Rutin Kesehatan	2.500.930.000	1.918.703.058	76,72%	Persen	5	5	100,00%	
Sistem Informasi Pemerintahan	8.465.205.000	6.796.629.869	80,29%			25	25	100,00%
Sistem Informasi Kesehatan yang Terintegrasi	8.465.205.000	6.796.629.869	80,29%	Sistem Informasi	25	25	100,00%	
Pengembangan Pembiayaan dan Jaminan Kesehatan	2.994.271.000	2.905.364.304	97,03%			4	5	125,00%
Kebijakan Bidang Kesehatan	2.994.271.000	2.905.364.304	97,03%			4	5	125,00%
Rekomendasi Kebijakan Penilaian Teknologi Kesehatan	1.348.835.000	1.292.722.180	95,84%	Rekomendasi Kebijakan	2	3	150,00%	
Rekomendasi Kebijakan Teknis Pengembangan Pembiayaan Kesehatan	1.645.436.000	1.612.642.124	98,01%	Rekomendasi Kebijakan	2	2	100,00%	
Peningkatan Analisis Determinan Kesehatan	1.300.847.000	1.063.391.101	81,75%			4	5	125,00%
Kebijakan Bidang Kesehatan	1.300.847.000	1.063.391.101	81,75%			4	5	125,00%
Rancangan Kebijakan Determinan Pembangunan Kesehatan Berdasarkan Analisis lingkungan strategis	650.424.000	511.355.925	78,62%	Rancangan kebijakan	2	3	150,00%	
Rancangan Kebijakan Determinan Pembangunan Kesehatan Berdasarkan Analisis perilaku dan kesehatan intelektual	650.424.000	552.035.176	84,87%	Rekomendasi Kebijakan	2	2	100,00%	
Perencanaan dan Penganggaran Program Pembangunan Kesehatan	9.792.420.000	9.137.691.756	93,31%			24	24	100,00%

KL / Unit / Program / Kegiatan / KRO / RO	Deskripsi KRO/RO	Pagu Anggaran	Realisasi Anggaran	%	Satuan Output	Target	Capaian Output	%
Fasilitasi dan Pembinaan Pemerintah Daerah		9.792.420.000	9.137.691.756	93,31%		24	24	100,00%
Pendampingan Tata Kelola Program Kesehatan di Dinkes Prov/Kab/Kota	Jumlah Provi/Kab/Kota yang Mendapatkan Pendampingan Tata Kelola Program Kesehatan	9.792.420.000	9.137.691.756	93,31%	Daerah (Prov/Kab/Kota)	24	24	100,00%
Program Pelayanan Kesehatan dan JKN		45.413.329.504.000	44.752.988.445.200	98,55%		96.800.000	93.548.967	96,64%
Pembiayaan JKN/KIS		45.413.329.504.000	44.752.988.445.200	98,55%		96.800.000	93.548.967	96,64%
Bantuan Masyarakat		45.413.329.504.000	44.752.988.445.200	98,55%		96.800.000	93.548.967	96,64%
Cakupan penduduk yang menjadi Penerima Bantuan Iuran (PBI) dalam JKN/KIS	Jumlah Peserta PBI yang dibayarkan iurannya sesuai hasil proses rekonsiliasi pembayaran iuran PBI	45.413.329.504.000	44.752.988.445.200	98,55%	Orang	96.800.000	93.548.967	96,64%
Grand Total		89.686.391.999.000	87.669.021.680.214	97,75%		116.109.832	4.457.843.288	3839,33%

RINCIAN KAS LAINNYA DAN SETARA KAS PER JENIS PER SATKER

NO	KODE SATKER	NAMA SATKER	Kas Lainnya di Bendahara Pengeluaran	Kas Lainnya di Kementerian Negara/Lembaga dari Hibah	Kas Lainnya di Bendahara Penerimaan	Kas Lainnya di BLU	Jumlah Kas Lainnya dan Setara Kas
	024.01	SEKRETARIAT JENDERAL	-	39.141.601	-	-	39.141.601
1	024.01.465915	BIRO PERENCANAAN DAN ANGGARAN	-	39.141.601	-	-	39.141.601
	024.04	DIREKTORAT JENDERAL PELAYANAN KESEHATAN	885.950	6.819.740.817	163.256.950	28.469.998.724	35.453.882.441
2	024.04.015514	RS PUSAT OTAK NASIONAL	-	-	-	764.345.447	764.345.447
3	024.04.415381	BALAI BESAR KESEHATAN PARU MASYARAKAT BANDUNG	-	-	-	187.138.702	187.138.702
4	024.04.415401	BALAI BESAR KESEHATAN PARU MASYARAKAT SULAWESI SELATAN	-	-	-	14.400.000	14.400.000
5	024.04.415423	RUMAH SAKIT UMUM DR CIPTO MANGUN KUSUMO JAKARTA	-	-	-	14.241.868.332	14.241.868.332
6	024.04.415432	RUMAH SAKIT FATMAWATI JAKARTA	-	-	-	689.044.451	689.044.451
7	024.04.415448	RUMAH SAKIT UMUM PERSAHABATAN	-	-	-	1.112.156.358	1.112.156.358
8	024.04.415454	RUMAH SAKIT JIWA DR. SOEHARTO HEERDJAN JAKARTA	-	-	-	32.540.979	32.540.979
9	024.04.415479	RUMAH SAKIT UMUM DR HASAN SADIKIN BANDUNG	-	-	-	333.161.700	333.161.700
10	024.04.415511	RUMAH SAKIT PARU DR.M.GOENAWAN PARTOWIDIGDO CISARUA	-	-	-	107.958.922	107.958.922
11	024.04.415536	RSU DR KARIADI SEMARANG	-	-	-	586.086.703	586.086.703
12	024.04.415567	RS ORTHOPAEDI PROF. DR.R. SOEHARSO SURAKARTA	-	-	-	143.898.589	143.898.589
13	024.04.415582	RUMAH SAKIT UMUM DR SARDJITO YOGYAKARTA	-	-	-	3.888.417.067	3.888.417.067
14	024.04.415598	RUMAH SAKIT JIWA DR. RADJIMAN WEDIODININGRAT LAWANG	-	-	-	257.819.035	257.819.035
15	024.04.415618	RUMAH SAKIT UMUM DR M JAMIL PADANG	-	-	-	71.866.438	71.866.438
16	024.04.415661	RUMAH SAKIT UMUM SANGLAH DENPASAR	-	-	-	1.047.418.860	1.047.418.860
17	024.04.415670	RUMAH SAKIT KETERGANTUNGAN OBAT JAKARTA	-	-	-	289.513.116	289.513.116
18	024.04.465760	DIREKTORAT FASILITAS PELAYANAN KESEHATAN	30.000	6.819.740.817	-	-	6.819.770.817
19	024.04.520611	RUMAH SAKIT ANAK DAN BUNDA HARAPAN KITA	-	-	-	87.070.443	87.070.443
20	024.04.520628	RUMAH SAKIT JANTUNG HARAPAN KITA JAKARTA	-	-	-	2.113.123.565	2.113.123.565
21	024.04.532214	RUMAH SAKIT UMUM H. ADAM MALIK MEDAN	-	-	-	705.272.887	705.272.887
22	024.04.538815	RUMAH SAKIT UMUM PUSAT PROF.DR.R.D. KANDOU MANADO	-	-	-	290.868.509	290.868.509
23	024.04.548886	RUMAH SAKIT UMUM DR WAHIDIN SUDIRO-HUSODO MAKASSAR	-	-	-	115.926.605	115.926.605
24	024.04.548890	RUMAH SAKIT KANKER "DHARMAIS" JAKARTA	-	-	-	1.390.102.016	1.390.102.016
25	024.04.552687	BALAI PENGAMANAN FASILITAS KESEHATAN JAKARTA	855.950	-	56.009.850	-	56.865.800
26	024.04.552713	BALAI PENGAMANAN FASILITAS KESEHATAN SURABAYA	-	-	107.247.100	-	107.247.100
	024.05	DIREKTORAT JENDERAL PENCEGAHAN DAN PENGENDALIAN PENYAKIT	-	352.068.420.351	-	-	352.068.420.351
28	024.05.465833	DIREKTORAT PENCEGAHAN DAN PENGENDALIAN PENYAKIT MENULAR LANGSUNG	-	290.580.856.746	-	-	290.580.856.746
29	024.05.465842	DIREKTORAT PENCEGAHAN DAN PENGENDALIAN PENYAKIT TULAR VEKTOR DAN ZOONOTIK	-	24.368.609.256	-	-	24.368.609.256
30	024.05.465858	DIREKTORAT SURVEILANS DAN KARANTINA KESEHATAN	-	37.111.365.250	-	-	37.111.365.250
31	024.05.465889	DIREKTORAT PENCEGAHAN DAN PENGENDALIAN PENYAKIT TIDAK MENULAR	-	7.589.099	-	-	-
	024.07	DIREKTORAT JENDERAL KEFARMASIAN DAN ALAT KESEHATAN	-	10.384.383.063	-	-	10.384.383.063
32	024.07.465992	DIREKTORAT TATA KELOLA OBAT PUBLIK DAN PERBEKALAN KESEHATAN	-	10.384.383.063	-	-	10.384.383.063
	024.11	BADAN PENELITIAN DAN PENGEMBANGAN KESEHATAN	268.636	-	-	-	268.636
33	024.11.653568	BALAI PENELITIAN DAN PENGEMBANGAN KESEHATAN TANAH BUMBU	268.636	-	-	-	268.636
	024.12	BADAN PENGEMBANGAN DAN PEMBERDAYAAN SUMBER DAYA MANUSIA KESEHATAN	68.986.076	-	150.000	5.684.497.584	5.753.633.660

NO	KODE SATKER	NAMA SATKER	Kas Lainnya di Bendahara Pengeluaran	Kas Lainnya di Kementerian Negara/Lembaga dari Hibah	Kas Lainnya di Bendahara Penerimaan	Kas Lainnya di BLU	Jumlah Kas Lainnya dan Setara Kas
34	024.12.626380	POLITEKNIK KESEHATAN JAYAPURA PROPINSI PAPUA	31.479.398	-	-	946.681.150	978.160.548
35	024.12.632181	POLITEKNIK KESEHATAN DENPASAR	37.506.678	-	-	-	37.506.678
36	024.12.632331	POLITEKNIK KESEHATAN PALU	-	-	150.000	-	150.000
37	024.12.637567	POLITEKNIK KESEHATAN MALANG	-	-	-	59.577.045	59.577.045
38	024.12.637588	POLITEKNIK KESEHATAN SURABAYA	-	-	-	4.678.239.389	4.678.239.389
		JUMLAH	70.140.662	369.311.685.832	163.406.950	34.154.496.308	403.699.729.752

RINCIAN KAS LAINNYA DAN SETARA KAS PER JENIS MENURUT ESELON I

NO	KODE SATKER	NAMA SATKER	Kas Lainnya di Bendahara Pengeluaran	Kas Lainnya di Kementerian Negara/Lembaga dari Hibah	Kas Lainnya di Bendahara Penerimaan	Kas Lainnya di BLU	Jumlah Kas Lainnya dan Setara Kas
1	024.01	SEKRETARIAT JENDERAL	-	39.141.601	-	-	39.141.601
2	024.04	DIREKTORAT JENDERAL PELAYANAN KESEHATAN	885.950	6.819.740.817	163.256.950	28.469.998.724	35.453.882.441
3	024.05	DIREKTORAT JENDERAL PENCEGAHAN DAN PENGENDALIAN PENYAKIT	-	352.068.420.351	-	-	352.068.420.351
4	024.07	DIREKTORAT JENDERAL KEFARMASIAN DAN ALAT KESEHATAN	-	10.384.383.063	-	-	10.384.383.063
5	024.11	BADAN PENELITIAN DAN PENGEMBANGAN KESEHATAN	268.636	-	-	-	268.636
6	024.12	BADAN PENGEMBANGAN DAN PEMBERDAYAAN SUMBER DAYA MANUSIA KESEHATAN	68.986.076	-	150.000	5.684.497.584	5.753.633.660
		JUMLAH	70.140.662	369.311.685.832	163.406.950	34.154.496.308	403.699.729.752

RINCIAN KAS PADA BLU PER JENIS MENURUT ESELON I

NO	KODE SATKER	NAMA SATKER	Kas dan Bank - BLU	Setara Kas Lainnya - BLU	Jumlah Kas pada BLU
1	024.04	DIREKTORAT JENDERAL PELAYANAN KESEHATAN	3.880.835.944.417	1.064.000.000.000	4.944.835.944.417
2	024.12	BADAN PENGEMBANGAN DAN PEMBERDAYAAN SUMBER DAYA MANUSIA KESEHATAN	228.435.322.633	403.965.311.732	632.400.634.365
		JUMLAH	4.109.271.267.050	1.467.965.311.732	5.577.236.578.782

RINCIAN KAS PADA BLU PER JENIS PER SATKER

NO	KODE SATKER	NAMA SATKER	Kas dan Bank - BLU	Setara Kas Lainnya - BLU	Jumlah Kas pada BLU
	024.04	DIREKTORAT JENDERAL PELAYANAN KESEHATAN	3.880.835.944.417	1.064.000.000.000	4.944.835.944.417
1	024.04.015514	RS PUSAT OTAK NASIONAL	42.677.830.313	-	42.677.830.313
2	024.04.257847	RUMAH SAKIT STROKE NASIONAL BUKITTINGGI	5.208.181.727	-	5.208.181.727
3	024.04.258462	RUMAH SAKIT DR. TADJUDIN CHALID MAKASSAR	53.367.285.209	-	53.367.285.209
4	024.04.415381	BALAI BESAR KESEHATAN PARU MASYARAKAT BANDUNG	2.634.183.279	-	2.634.183.279
5	024.04.415397	RUMAH SAKIT UMUM PUSAT SURAKARTA	45.049.391.709	-	45.049.391.709
6	024.04.415401	BALAI BESAR KESEHATAN PARU MASYARAKAT SULAWESI SELATAN	978.679.674	-	978.679.674
7	024.04.415423	RUMAH SAKIT UMUM DR CIPTO MANGUN KUSUMO JAKARTA	188.611.452.041	-	188.611.452.041
8	024.04.415432	RUMAH SAKIT FATMAWATI JAKARTA	325.691.005.560	291.000.000.000	616.691.005.560
9	024.04.415448	RUMAH SAKIT UMUM PERSAHABATAN	291.963.910.667	-	291.963.910.667
10	024.04.415454	RUMAH SAKIT JIWA DR. SOEHARTO HEERDJAN JAKARTA	2.151.444.075	-	2.151.444.075
11	024.04.415460	BALAI BESAR LABORATORIUM KESEHATAN JAKARTA	18.919.861.837	-	18.919.861.837
12	024.04.415479	RUMAH SAKIT UMUM DR HASAN SADIKIN BANDUNG	167.356.101.976	200.000.000.000	367.356.101.976
13	024.04.415485	RUMAH SAKIT PARU DR. H.A. ROTINSULU BANDUNG	5.689.577.678	-	5.689.577.678
14	024.04.415491	RUMAH SAKIT MATA CICENDO BANDUNG	14.335.463.726	-	14.335.463.726
15	024.04.415505	RUMAH SAKIT DR. MARZUKI MAHDI BOGOR	1.530.341.267	-	1.530.341.267
16	024.04.415511	RUMAH SAKIT PARU DR.M.GOENAWAN PARTOWIDIGDO CISARUA	688.387.902	-	688.387.902
17	024.04.415520	RUMAH SAKIT KUSTA SITANALA TANGERANG	22.338.347.249	-	22.338.347.249
18	024.04.415536	RSU DR KARIADI SEMARANG	338.633.533.186	-	338.633.533.186
19	024.04.415542	RS JIWA PROF. DR. SOEROYO MAGELANG	93.150.376.178	-	93.150.376.178
20	024.04.415551	RS PARU DR. ARIO WIRAWAN SALATIGA	58.314.972.598	-	58.314.972.598
21	024.04.415567	RS ORTHOPAEDI PROF. DR.R. SOEHARSO SURAKARTA	50.485.905.017	175.000.000.000	225.485.905.017
22	024.04.415573	RSU PUSAT DR. SOERADJI TIRTONEGORO	42.601.619.546	85.000.000.000	127.601.619.546
23	024.04.415582	RUMAH SAKIT UMUM DR SARDJITO YOGYAKARTA	394.459.262.066	35.000.000.000	429.459.262.066
24	024.04.415598	RUMAH SAKIT JIWA DR. RADJIMAN WEDIODININGRAT LAWANG	39.823.670.400	-	39.823.670.400
25	024.04.415602	BALAI BESAR LABORATORIUM KESEHATAN SURABAYA	6.735.968.096	-	6.735.968.096
26	024.04.415618	RUMAH SAKIT UMUM DR M JAMIL PADANG	104.592.603.701	-	104.592.603.701
27	024.04.415624	RUMAH SAKIT UMUM PUSAT DR. MOHAMMAD HOESIN PALEMBANG	98.398.548.100	-	98.398.548.100
28	024.04.415630	RUMAH SAKIT KUSTA DR.RIVAI ABDULLAH PALEMBANG	17.410.922.674	-	17.410.922.674
29	024.04.415649	BALAI BESAR LABORATORIUM KESEHATAN PALEMBANG	12.505.995.680	-	12.505.995.680
30	024.04.415655	BALAI BESAR LABORATORIUM KESEHATAN MAKASSAR	13.465.237.175	-	13.465.237.175
31	024.04.415661	RUMAH SAKIT UMUM SANGLAH DENPASAR	331.447.048.736	-	331.447.048.736
32	024.04.415670	RUMAH SAKIT KETERGANTUNGAN OBAT JAKARTA	966.474.718	-	966.474.718
33	024.04.415706	RUMAH SAKIT PENYAKIT INFEKSI PROF.DR.SULIANTI SAROSO JAKARTA	107.930.340.460	-	107.930.340.460
34	024.04.520611	RUMAH SAKIT ANAK DAN BUNDA HARAPAN KITA	100.836.813.110	-	100.836.813.110
35	024.04.520628	RUMAH SAKIT JANTUNG HARAPAN KITA JAKARTA	76.525.147.014	233.000.000.000	309.525.147.014
36	024.04.532214	RUMAH SAKIT UMUM H. ADAM MALIK MEDAN	172.185.552.234	-	172.185.552.234
37	024.04.538815	RUMAH SAKIT UMUM PUSAT PROF.DR.R.D. KANDOU MANADO	185.783.462.111	-	185.783.462.111
38	024.04.538857	BALAI KESEHATAN MATA MASYARAKAT SULAWESI SELATAN (UJUNG PANDANG)	49.350.775.400	-	49.350.775.400
39	024.04.548886	RUMAH SAKIT UMUM DR WAHIDIN SUDIRO-HUSODO MAKASSAR	373.538.961.292	-	373.538.961.292
40	024.04.548890	RUMAH SAKIT KANKER "DHARMAIS" JAKARTA	22.501.309.036	45.000.000.000	67.501.309.036
	024.12	BADAN PENGEMBANGAN DAN PEMBERDAYAAN SUMBER DAYA MANUSIA KESEHATAN	228.435.322.633	403.965.311.732	632.400.634.365
41	024.12.632111	POLITEKNIK KESEHATAN MEDAN	419.662.324	54.887.938.262	55.307.600.586
42	024.12.632153	POLITEKNIK KESEHATAN BENGKULU	18.410.407.268	12.088.749.042	30.499.156.310
43	024.12.632174	POLITEKNIK KESEHATAN TANJUNGPINANG	9.380.930.045	-	9.380.930.045
44	024.12.632181	POLITEKNIK KESEHATAN DENPASAR	15.196.694.301	20.000.000.000	35.196.694.301
45	024.12.632200	POLITEKNIK KESEHATAN JAKARTA II	2.297.718.491	35.303.580.586	37.601.299.077
46	024.12.632217	POLITEKNIK KESEHATAN JAKARTA III	24.927.542.970	10.865.303.873	35.792.846.843
47	024.12.632221	POLITEKNIK KESEHATAN BANDUNG	30.590.787.780	15.066.145.993	45.656.933.773
48	024.12.632238	POLITEKNIK KESEHATAN TASIKMALAYA	2.987.586.162	19.500.000.000	22.487.586.162
49	024.12.632242	POLITEKNIK KESEHATAN SEMARANG	10.807.197.114	62.500.000.000	73.307.197.114
50	024.12.632259	POLITEKNIK KESEHATAN SURAKARTA	11.612.354.614	70.000.000.000	81.612.354.614
51	024.12.632263	POLITEKNIK KESEHATAN JOGYAKARTA	14.613.364.454	6.364.116.135	20.977.480.589
52	024.12.632284	POLITEKNIK KESEHATAN KUPANG	13.082.623.614	-	13.082.623.614
53	024.12.632291	POLITEKNIK KESEHATAN PONTIANAK	16.050.814.979	-	16.050.814.979
54	024.12.632306	POLITEKNIK KESEHATAN KALIMANTAN TIMUR	8.637.584.723	6.300.000.000	14.937.584.723
55	024.12.632327	POLITEKNIK KESEHATAN MANADO	23.324.908.664	7.589.472.841	30.914.381.505
56	024.12.632348	POLITEKNIK KESEHATAN MAKASSAR	1.532.072.367	20.000.000.000	21.532.072.367
57	024.12.637567	POLITEKNIK KESEHATAN MALANG	17.508.510.614	28.500.000.000	46.008.515.614
58	024.12.637588	POLITEKNIK KESEHATAN SURABAYA	7.054.562.149	35.000.000.000	42.054.562.149
		JUMLAH	4.109.271.267.050	1.467.965.311.732	5.577.236.578.782

RINCIAN INVESTASI JANGKA PENDEK BADAN LAYANAN UMUM PER SATKER

NO	KODE SATKER	NAMA SATKER	Jumlah
	024.04	DIREKTORAT JENDERAL PELAYANAN KESEHATAN	1.353.500.000.000
1	024.04.015514	RS PUSAT OTAK NASIONAL	160.000.000.000
2	024.04.257847	RUMAH SAKIT STROKE NASIONAL BUKITTINGGI	20.000.000.000
3	024.04.415381	BALAI BESAR KESEHATAN PARU MASYARAKAT BANDUNG	7.000.000.000
4	024.04.415397	RUMAH SAKIT UMUM PUSAT SURAKARTA	5.200.000.000
5	024.04.415454	RUMAH SAKIT JIWA DR. SOEHARTO HEERDJAN JAKARTA	52.050.000.000
6	024.04.415485	RUMAH SAKIT PARU DR. H.A. ROTINSULU BANDUNG	128.000.000.000
7	024.04.415491	RUMAH SAKIT MATA CICENDO BANDUNG	45.000.000.000
8	024.04.415505	RUMAH SAKIT DR. MARZUKI MAHDI BOGOR	63.650.000.000
9	024.04.415511	RUMAH SAKIT PARU DR.M.GOENAWAN PARTOWIDIGDO CISARUA	94.000.000.000
10	024.04.415520	RUMAH SAKIT KUSTA SITANALA TANGERANG	40.000.000.000
11	024.04.415542	RS JIWA PROF. DR. SOEROYO MAGELANG	65.000.000.000
12	024.04.415551	RS PARU DR. ARIO WIRAWAN SALATIGA	40.000.000.000
13	024.04.415573	RSU PUSAT DR. SOERADJI TIRTONEGORO	50.000.000.000
14	024.04.415598	RUMAH SAKIT JIWA DR. RADJIMAN WEDIODININGRAT LAWANG	45.000.000.000
15	024.04.415624	RUMAH SAKIT UMUM PUSAT DR. MOHAMMAD HOESIN PALEMBANG	85.000.000.000
16	024.04.415649	BALAI BESAR LABORATORIUM KESEHATAN PALEMBANG	15.000.000.000
17	024.04.415670	RUMAH SAKIT KETERGANTUNGAN OBAT JAKARTA	28.600.000.000
18	024.04.548890	RUMAH SAKIT KANKER "DHARMAIS" JAKARTA	410.000.000.000
	024.12	BADAN PENGEMBANGAN DAN PEMBERDAYAAN SUMBER DAYA MANUSIA KESEHATAN	38.824.117.383
1	024.12.632174	POLITEKNIK KESEHATAN TANJUNGPANG	7.824.117.383
2	024.12.632221	POLITEKNIK KESEHATAN BANDUNG	15.000.000.000
3	024.12.632284	POLITEKNIK KESEHATAN KUPANG	16.000.000.000
		JUMLAH	1.392.324.117.383

**DAFTAR UANG MUKA KLAIM COVID-19 KEPADA RUMAH SAKIT
PADA DIREKTORAT PELAYANAN KESEHATAN RUJUKAN
PER 31 DESEMBER 2021**

NO	KODE RS	NAMA RUMAH SAKIT	PROVINSI	PENYELENGGARA	SALDO BELANJA DIBAYAR DIMUKA PER 31 DESEMBER 2021
1	1209077	RS Umum Daerah Tuan Rondahaim Pematang Raya	Sumatera Utara	Pemkab	2.234.547.000
2	1274063	RS Chevani	Sumatera Utara	Swasta	4.590.420.300
3	1275276	RS Umum Vina Estetica	Sumatera Utara	Swasta Non Profit	1.215.667.100
4	1275298	RS Umum Mitra Sejati	Sumatera Utara	Swasta	12.767.189.300
5	1671333	RS Pelabuhan Palembang	Sumatera Selatan	Swasta	677.133.800
6	1674032	RS Umum Daerah Siti Aisyah Kota Lubuk Linggau	Sumatera Selatan	Pemkot	93.168.800
7	1771051	RS Bhayangkara Jitra Kota Bengkulu	Bengkulu	POLRI	2.435.816.836
8	1802027	RS Umum Daerah Batin Mangunang	Lampung	Pemkab	1.415.575.500
9	1805045	RS Umum Harapan Bunda	Lampung	Swasta	846.299.000
10	1871026	RS Tk. IV 02.07.04	Lampung	TNI	2.040.187.000
11	2071048	RS Ibu dan Anak Mutiara Aini	Kepulauan Riau	Swasta	8.749.000
12	2171061	RS Bhayangkara Batam Polda Kepri	Kepulauan Riau	POLRI	1.147.400.300
13	2171064	RS Santa Elisabeth Sei Lekop	Kepulauan Riau	Swasta	1.804.526.900
14	3171045	RS Umum Jakarta	DKI Jakarta	Swasta Non Profit	1.149.082.280
15	3172050	RS Pusdikkes	DKI Jakarta	TNI	3.350.375.000
16	3172765	RS Umum AL-Fauzan	DKI Jakarta	Swasta	692.393.000
17	3173580	RS Umum Kramat 128	DKI Jakarta	Swasta Non Profit	1.196.716.900
18	3174486	RS Umum Royal Taruma	DKI Jakarta	Swasta	1.331.968.400
19	3174523	RS Umum Daerah Matraman	DKI Jakarta	Pemprop	2.054.578.300
20	3174529	RS Umum Cendana	DKI Jakarta	Swasta	584.735.000
21	3175418	RS Umum Tzu Chi Hospital	DKI Jakarta	Swasta Non Profit	554.506.000
22	3201035	RS Umum Bhakti Yudha	Jawa Barat	Swasta Non Profit	75.566.700
23	3201243	RS Ibu dan Anak Sawojajar	Jawa Barat	Swasta	108.635.150
24	3202086	RS Umum Kartika Cibadak	Jawa Barat	Swasta	3.007.730.800
25	3204123	RS Umum Humana Prima	Jawa Barat	Swasta	3.928.146.000
26	3205010	RS Umum Daerah dr. Slamet Garut	Jawa Barat	Pemkab	14.960.953.240
27	3207056	RS Umum Al-Arif	Jawa Barat	Swasta Non Profit	691.950.000
28	3208035	RS Umum Sekar Kamulyan	Jawa Barat	Swasta Non Profit	7.202.638.500
29	3271164	RS Umum Mulia Pajajaran	Jawa Barat	Swasta	23.414.604.300
30	3271168	RS Graha Medka Bogor	Jawa Barat	Swasta	84.205.000
31	3274053	RS Umum Pelabuhan Cirebon	Jawa Barat	BUMN	15.528.464.200
32	3276028	RS Umum Mitra Keluarga Depok	Jawa Barat	Swasta	4.019.905.250
33	3276151	RS Umum Permata Depok	Jawa Barat	Swasta	570.221.700
34	3301084	RS Umum Daerah Majenang	Jawa Tengah	Pemkab	308.524.900
35	3302143	RS Umum Hidayah Purwokerto	Jawa Tengah	Swasta	712.734.000
36	3308022	RS Daerah Merah Putih	Jawa Tengah	Pemkab	640.275.200
37	3309136	RS Umum Islam Boyolali (tidak ada di SIRS)	Jawa Tengah	Swasta	2.326.530.000
38	3311230	RS PKU Muhammadiyah Kartasura	Jawa Tengah	Swasta Non Profit	7.969.000
39	3312284	RS Umum Muhammadiyah Selogiri	Jawa Tengah	Swasta Non Profit	2.563.324.900
40	3316025	RS Umum Daerah Dr. R. Soeparpto Cepu	Jawa Tengah	Pemkab	1.196.355.200
41	3317026	RS Umum Islam Arafah	Jawa Tengah	Swasta Non Profit	190.706.800
42	3319021	RS Umum Aisyiyah Kudus	Jawa Tengah	Swasta	638.399.800
43	3320010	RS Umum Daerah R. A. Kartini	Jawa Tengah	Pemkab	6.514.846.800
44	3321011	RS Umum Daerah Sunan Kalijaga	Jawa Tengah	Pemkab	6.159.189.700
45	3321036	RS Hj. Fatimah Sulhan PKU Muhammadiyah Demak	Jawa Tengah	Swasta Non Profit	3.692.900
46	3329045	RS Umum Siti Asiyah	Jawa Tengah	Swasta Non Profit	15.884.000
47	3329056	RS Umum Muhammadiyah Siti Aminah	Jawa Tengah	Swasta Non Profit	4.061.317.900
48	3371131	RS Umum Harapan	Jawa Tengah	Swasta	1.545.070.300
49	3373020	RS Umum Tk. IV 04.07.03 dr. Asmir	Jawa Tengah	TNI	42.823.372.600
50	3374091	RS Umum Bhayangkara Semarang	Jawa Tengah	POLRI	5.197.401.000
51	3374365	RS Umum Hermina Banyumanik Semarang	Jawa Tengah	Swasta	310.121.200
52	3402064	RS Umum Rachma Husada	DI Yogyakarta	Swasta Non Profit	106.693.000
53	3404015	RSUP Dr. Sardjito	DI Yogyakarta	Kemenkes	102.341.200
54	3404183	RS Umum PKU Muhammadiyah Gamping	DI Yogyakarta	Swasta Non Profit	15.211.177.800
55	3471030	RS Tk. III 04.06.03 Dr. Soetarto	DI Yogyakarta	TNI	5.466.751.600
56	3506036	RS Umum Amelia	Jawa Timur	Swasta	494.664.000
57	3509134	RS Daerah Balung Jember	Jawa Timur	Pemkab	4.325.852.800
58	3515015	RS Umum Daerah Sidoarjo	Jawa Timur	Pemkab	61.451.442.360
59	3515140	RS Arafah Anwar Medika Sukodono	Jawa Timur	Swasta	6.795.939.100
60	3515145	RS Mitra Keluarga Pondok Tjandra	Jawa Timur	Swasta	367.500
61	3516037	RS Umum Kartini	Jawa Timur	Swasta Non Profit	684.387.000
62	3517043	RS Ibu dan Anak Muslimat Jombang	Jawa Timur	Swasta	111.676.000
63	3524031	RS Umum Muhammadiyah Lamongan	Jawa Timur	Swasta	8.293.083.300
64	3573215	RS Umum Islam Aisyiyah Malang	Jawa Timur	Swasta	24.281.217.400
65	3573258	RS Umum Daerah Kota Malang	Jawa Timur	Pemkot	7.657.930.650
66	3573260	RS Ibu dan Anak Refa husada	Jawa Timur	Swasta	43.169.000
67	3576040	RS Reksa Waluya	Jawa Timur	Swasta Non Profit	527.995.900
68	3576051	RS Islam Hasanah Muhammadiyah	Jawa Timur	Swasta Non Profit	1.935.859.600
69	3578742	RS Islam Darus Syifa	Jawa Timur	Swasta Non Profit	2.243.127.900
70	3578791	RS Ibu dan Anak Graha Medika	Jawa Timur	Swasta	1.906.888.500
71	3671209	RS Sari Asih Sangiang	Banten	Swasta	9.000.861.700
72	3671223	RS Karang Tengah Medika	Banten	Swasta	1.390.753.000
73	5104023	RS Umum Premagana	Bali	Swasta	4.173.850.000
74	5104034	RS Umum Ganesha	Bali	Swasta	1.801.841.800
75	5105017	RS Umum Grha Bhakti Medika	Bali	Swasta	6.809.151.100
76	5106014	RS Umum Daerah Kabupaten Bangli	Bali	Pemkab	5.905.548.320

NO	KODE RS	NAMA RUMAH SAKIT	PROVINSI	PENYELENGGARA	SALDO BELANJA DIBAYAR DIMUKA PER 31 DESEMBER 2021
77	5171192	RS Umum Prima Medika	Bali	Swasta	10.691.182.150
78	5271076	RS Risa Sentra Medika	Nusa Tenggara Barat	Swasta	1.357.267.750
79	5306031	RS Sito Husada	Nusa Tenggara Timur	Swasta Non Profit	1.229.606.400
80	6107022	RS Tk. IV 12.07.02 Sintang	Kalimantan Barat	TNI	669.000
81	6171067	RS Anton Soedjarwo Pontianak	Kalimantan Barat	POLRI	148.894.650
82	6472123	RS Samarinda Medika Citra	Kalimantan Timur	Swasta	4.297.322.650
83	7105116	RS Kalooran	Sulawesi Utara	Swasta Non Profit	7.838.010.950
84	7305012	RS Umum Daerah H. Padjonga Dg. Ngalle Takalar	Sulawesi Selatan	Pemkab	3.235.429.800
85	7313023	RS Umum Daerah Siwa	Sulawesi Selatan	Pemkab	221.078.400
86	7371096	RS Khusus Daerah Dadi	Sulawesi Selatan	Pemprop	7.895.611.550
87	7372020	RS Fatima Pare-Pare	Sulawesi Selatan	Swasta Non Profit	1.155.221.600
88	7471005	RS Aliyah	Sulawesi Tenggara	Swasta	151.575.000
89	7471010	RS Hermina Kendari	Sulawesi Tenggara	Swasta	5.299.719.000
90	7501043	RS Umum Daerah Tani dan Nelayan	Gorontalo	Pemkab	164.105.000
JUMLAH					405.408.037.186

RINCIAN BELANJA DIBAYAR DIMUKA PER JENIS MENURUT ESELON I

NO	KODE SATKER	NAMA SATKER	Belanja Barang Dibayar Dimuka	Belanja Modal Dibayar Dimuka	Jumlah Belanja Dibayar Dimuka
1	024.01	SEKRETARIAT JENDERAL	7.338.182.242	-	7.338.182.242
2	024.03	DIREKTORAT JENDERAL KESEHATAN MASYARAKAT	27.143.548.525	-	27.143.548.525
3	024.04	DIREKTORAT JENDERAL PELAYANAN KESEHATAN	405.859.457.342	68.966.172.218	474.825.629.560
4	024.05	DIREKTORAT JENDERAL PENCEGAHAN DAN PENGENDALIAN PENYAKIT	56.886.623.239	-	56.886.623.239
5	024.07	DIREKTORAT JENDERAL KEFARMASIAN DAN ALAT KESEHATAN	3.043.920.305.494	-	3.043.920.305.494
6	024.11	BADAN PENELITIAN DAN PENGEMBANGAN KESEHATAN	1.108.910.618	15.470.820.963	16.579.731.581
7	024.12	BADAN PENGEMBANGAN DAN PEMBERDAYAAN SUMBER DAYA MANUSIA KESEHATAN	-	254.664.908	254.664.908
		JUMLAH	3.542.257.027.460	84.691.658.089	3.626.948.685.549

RINCIAN BELANJA DIBAYAR DIMUKA PER JENIS PER SATKER

NO	KODE SATKER	NAMA SATKER	Belanja Barang Dibayar Dimuka	Belanja Modal Dibayar Dimuka	Jumlah Belanja Dibayar Dimuka
	024.01	SEKRETARIAT JENDERAL	7.338.182.242	-	7.338.182.242
1	024.01.258531	PUSAT KESEHATAN HAJI	7.338.182.242	-	7.338.182.242
	024.03	DIREKTORAT JENDERAL KESEHATAN MASYARAKAT	27.143.548.525	-	27.143.548.525
2	024.03.465909	SEKRETARIAT DITJEN KESEHATAN MASYARAKAT	42.673.992	-	42.673.992
3	024.03.466034	DIREKTORAT GIZI MASYARAKAT	27.100.874.533	-	27.100.874.533
	024.04	DIREKTORAT JENDERAL PELAYANAN KESEHATAN	405.859.457.342	68.966.172.218	474.825.629.560
4	024.04.257847	RUMAH SAKIT STROKE NASIONAL BUKITTINGGI	365.342	-	365.342
5	024.04.415448	RUMAH SAKIT UMUM PERSAHABATAN	-	2.760.370.373	2.760.370.373
6	024.04.415491	RUMAH SAKIT MATA CICENDO BANDUNG	159.118.531	-	159.118.531
7	024.04.415536	RSU DR KARIADI SEMARANG	92.835.449	-	92.835.449
8	024.04.415582	RUMAH SAKIT UMUM DR SARDJITO YOGYAKARTA	-	6.474.526.801	6.474.526.801
9	024.04.465791	DIREKTORAT PELAYANAN KESEHATAN RUJUKAN	405.408.037.186	-	405.408.037.186
10	024.04.520628	RUMAH SAKIT JANTUNG HARAPAN KITA JAKARTA	121.000.000	58.296.825.044	58.417.825.044
11	024.04.538815	RUMAH SAKIT UMUM PUSAT PROF.DR.R.D. KANDOU MANADO	73.934.167	-	73.934.167
12	024.04.621949	BALAI PENGAMANAN FASILITAS KESEHATAN MEDAN	4.166.667	-	4.166.667
13	024.04.621953	BALAI PENGAMANAN FASILITAS KESEHATAN MAKASSAR	-	1.434.450.000	1.434.450.000
	024.05	DIREKTORAT JENDERAL PENCEGAHAN DAN PENGENDALIAN PENYAKIT	56.886.623.239	-	56.886.623.239
14	024.05.415800	KANTOR KESEHATAN PELABUHAN KELAS III PALANGKARAYA	28.200.000	-	28.200.000
15	024.05.415887	KANTOR KESEHATAN PELABUHAN KELAS II MATARAM	10.507.625	-	10.507.625
16	024.05.415893	KANTOR KESEHATAN PELABUHAN KELAS III BANDA ACEH	12.500.000	-	12.500.000
17	024.05.416145	KANTOR KESEHATAN PELABUHAN KELAS I MAKASSAR	9.977.932	-	9.977.932
18	024.05.465858	DIREKTORAT SURVEILANS DAN KARANTINA KESEHATAN	56.825.437.682	-	56.825.437.682
	024.07	DIREKTORAT JENDERAL KEFARMASIAN DAN ALAT KESEHATAN	3.043.920.305.494	-	3.043.920.305.494
19	024.07.465992	DIREKTORAT TATA KELOLA OBAT PUBLIK DAN PERBEKALAN KESEHATAN	3.043.920.305.494	-	3.043.920.305.494
	024.11	BADAN PENELITIAN DAN PENGEMBANGAN KESEHATAN	1.108.910.618	15.470.820.963	16.579.731.581
20	024.11.416161	BALAI PENELITIAN DAN PENGEMBANGAN KESEHATAN PAPUA	1.100.073.241	14.559.576.200	15.659.649.441
21	024.11.626046	BALAI PENELITIAN DAN PENGEMBANGAN KESEHATAN MAGELANG	4.261.413	-	4.261.413
22	024.11.653530	BALAI PENELITIAN DAN PENGEMBANGAN KESEHATAN BATURAJA	-	585.528.414	585.528.414
23	024.11.653551	BALAI PENELITIAN DAN PENGEMBANGAN KESEHATAN BANJARNEGARA	4.575.964	-	4.575.964
24	024.11.653568	BALAI PENELITIAN DAN PENGEMBANGAN KESEHATAN TANAH BUMBU	-	325.716.349	325.716.349
	024.12	BADAN PENGEMBANGAN DAN PEMBERDAYAAN SUMBER DAYA MANUSIA KESEHATAN	-	254.664.908	254.664.908
25	024.12.416226	SEKRETARIAT KONSIL TENAGA KESEHATAN INDONESIA	-	254.664.908	254.664.908
		JUMLAH	3.542.257.027.460	84.691.658.089	3.626.948.685.549

RINCIAN PIUTANG BUKAN PAJAK PER JENIS MENURUT ESELON I

NO	KODE SATKER	NAMA SATKER	Piutang PNPB	Piutang Lainnya	Jumlah Piutang Bukan Pajak
1	024.03	DIREKTORAT JENDERAL KESEHATAN MASYARAKAT	-	99.114.949	99.114.949
2	024.04	DIREKTORAT JENDERAL PELAYANAN KESEHATAN	19.066.307.422	108.356.153	19.174.663.575
3	024.05	DIREKTORAT JENDERAL PENCEGAHAN DAN PENGENDALIAN PENYAKIT	-	50.280.000	50.280.000
4	024.07	DIREKTORAT JENDERAL KEFARMASIAN DAN ALAT KESEHATAN	17.665.168.499	-	17.665.168.499
5	024.12	BADAN PENGEMBANGAN DAN PEMBERDAYAAN SUMBER DAYA MANUSIA KESEHATAN	49.793.000	920.963.282	970.756.282
		JUMLAH	36.781.268.921	1.178.714.384	37.959.983.305

RINCIAN PIUTANG BUKAN PAJAK PER JENIS PER SATKER

NO	KODE SATKER	NAMA SATKER	Piutang PNPB	Piutang Lainnya	Jumlah Piutang Bukan Pajak
	024.03	DIREKTORAT JENDERAL KESEHATAN MASYARAKAT	-	99.114.949	99.114.949
1	024.03.401735	DIREKTORAT KESEHATAN KELUARGA	-	99.114.949	99.114.949
	024.04	DIREKTORAT JENDERAL PELAYANAN KESEHATAN	19.066.307.422	108.356.153	19.174.663.575
2	024.04.015404	UNIT PELAYANAN KESEHATAN KEMENKES RI	7.434.600	-	7.434.600
3	024.04.035659	LOKA PENGAMANAN FASILITAS KESEHATAN (LPFK) SURAKARTA	747.121.000	22.900.028	770.021.028
4	024.04.110728	RSU MUARA RUPIT	13.509.655	-	13.509.655
5	024.04.155247	LOKA PENGAMANAN FASILITAS KESEHATAN (LPFK) BANJARBARU	46.046.000	-	46.046.000
6	024.04.299001	DINAS KESEHATAN PROVINSI BANTEN	25.230.432	-	25.230.432
7	024.04.325155	RSUP RATATOTOK BUYAT	1.029.029.175	-	1.029.029.175
8	024.04.415381	BALAI BESAR KESEHATAN PARU MASYARAKAT BANDUNG	126.027.127	-	126.027.127
9	024.04.415401	BALAI BESAR KESEHATAN PARU MASYARAKAT SULAWESI SELATAN	74.828.950	-	74.828.950
10	024.04.415542	RS JIWA PROF. DR. SOEROYO MAGELANG	8.068.039	-	8.068.039
11	024.04.415551	RS PARU DR. ARIO WIRAWAN SALATIGA	-	85.456.125	85.456.125
12	024.04.449009	RUMAH SAKIT UMUM PUSAT (RSUP) Dr. J. LEIMENA AMBON	4.434.795.951	-	4.434.795.951
13	024.04.466080	SEKRETARIAT DITJEN PELAYANAN KESEHATAN	3.684.960	-	3.684.960
14	024.04.538840	BALAI KESEHATAN MATA MASYARAKAT JAWA BARAT (CIKAMPEK)	899.088.600	-	899.088.600
15	024.04.538857	BALAI KESEHATAN MATA MASYARAKAT SULAWESI SELATAN (UJUNG PANDANG)	2.202.500.000	-	2.202.500.000
16	024.04.552687	BALAI PENGAMANAN FASILITAS KESEHATAN JAKARTA	2.127.238.000	-	2.127.238.000
17	024.04.552713	BALAI PENGAMANAN FASILITAS KESEHATAN SURABAYA	1.341.809.100	-	1.341.809.100
18	024.04.621949	BALAI PENGAMANAN FASILITAS KESEHATAN MEDAN	5.378.911.833	-	5.378.911.833
19	024.04.621953	BALAI PENGAMANAN FASILITAS KESEHATAN MAKASSAR	600.984.000	-	600.984.000
	024.05	DIREKTORAT JENDERAL PENCEGAHAN DAN PENGENDALIAN PENYAKIT	-	50.280.000	50.280.000
20	024.05.416072	KANTOR KESEHATAN PELABUHAN KELAS III MANOKWARI	-	2.280.000	2.280.000
21	024.05.465827	SEKRETARIAT DITJEN PENCEGAHAN DAN PENGENDALIAN PENYAKIT	-	48.000.000	48.000.000
	024.07	DIREKTORAT JENDERAL KEFARMASIAN DAN ALAT KESEHATAN	17.665.168.499	-	17.665.168.499
22	024.07.465992	DIREKTORAT TATA KELOLA OBAT PUBLIK DAN PERBEKALAN KESEHATAN	17.665.168.499	-	17.665.168.499
	024.12	BADAN PENGEMBANGAN DAN PEMBERDAYAAN SUMBER DAYA MANUSIA KESEHATAN	49.793.000	920.963.282	970.756.282
23	024.12.632128	POLITEKNIK KESEHATAN PADANG	-	306.478.916	306.478.916
24	024.12.632270	POLITEKNIK KESEHATAN MATARAM	23.790.000	-	23.790.000
25	024.12.637567	POLITEKNIK KESEHATAN MALANG	-	142.409.203	142.409.203
26	024.12.637588	POLITEKNIK KESEHATAN SURABAYA	-	5.700.000	5.700.000
27	024.12.637600	POLITEKNIK KESEHATAN MALUKU	9.600.000	30.813.559	40.413.559
28	024.12.637615	POLITEKNIK KESEHATAN BANTEN	7.923.000	169.808.480	177.731.480
29	024.12.637616	POLITEKNIK KESEHATAN PANGKAL PINANG	8.480.000	67.501.874	75.981.874
30	024.12.637618	POLITEKNIK KESEHATAN MAMUJU	-	198.251.250	198.251.250
		JUMLAH	36.781.268.921	1.178.714.384	37.959.983.305

RINCIAN PENYISIHAN PIUTANG TIDAK TERTAGIH BUKAN PAJAK MENURUT ESELON I

A. PENYISIHAN PIUTANG TIDAK TERTAGIH - PIUTANG BUKAN PAJAK MENURUT JENIS PIUTANG

NO	KODE SATKER	NAMA SATKER	Penyisihan Piutang PNPB	Penyisihan Piutang Lainnya	Jumlah
1	024.03	DIREKTORAT JENDERAL KESEHATAN MASYARAKAT	-	(495.575)	(495.575)
2	024.04	DIREKTORAT JENDERAL PELAYANAN KESEHATAN	(1.570.366.465)	(85.570.625)	(1.655.937.090)
3	024.05	DIREKTORAT JENDERAL PENCEGAHAN DAN PENGENDALIAN PENYAKIT	-	(4.811.400)	(4.811.400)
4	024.07	DIREKTORAT JENDERAL KEFARMASIAN DAN ALAT KESEHATAN	(88.325.843)	-	(88.325.843)
5	024.12	BADAN PENGEMBANGAN DAN PEMBERDAYAAN SUMBER DAYA MANUSIA KESEHATAN	(248.965)	(38.018.245)	(38.267.210)
		JUMLAH	(1.658.941.274)	(128.895.845)	(1.787.837.118)

B. PENYISIHAN PIUTANG TIDAK TERTAGIH - PIUTANG BUKAN PAJAK MENURUT KUALITAS PIUTANG

NO	KODE SATKER	NAMA SATKER	Nilai Penyisihan Menurut Kualitas Piutang				Jumlah
			Lancar	Kurang Lancar	Diragukan	Macet	
1	024.03	DIREKTORAT JENDERAL KESEHATAN MASYARAKAT	(495.575)	-	-	-	(495.575)
2	024.04	DIREKTORAT JENDERAL PELAYANAN KESEHATAN	(80.206.384)	(129.716.660)	(390.206.147)	(1.055.807.899)	(1.655.937.090)
3	024.05	DIREKTORAT JENDERAL PENCEGAHAN DAN PENGENDALIAN PENYAKIT	(11.400)	(4.800.000)	-	-	(4.811.400)
4	024.07	DIREKTORAT JENDERAL KEFARMASIAN DAN ALAT KESEHATAN	(88.325.843)	-	-	-	(88.325.843)
5	024.12	BADAN PENGEMBANGAN DAN PEMBERDAYAAN SUMBER DAYA MANUSIA KESEHATAN	(4.516.273)	-	(33.750.937)	-	(38.267.210)
		JUMLAH	(173.555.475)	(134.516.660)	(423.957.084)	(1.055.807.899)	(1.787.837.118)

RINCIAN PENYISIHAN PIUTANG TIDAK TERTAGIH - PIUTANG PNBP MENURUT KUALITAS PIUTANG PER SATKER

NO	KODE SATKER	NAMA SATKER	Piutang PNBP							Jumlah Penyisihan	
			Nilai Piutang	Lancar 0,5%	Nilai Piutang	Kurang Lancar 10%	Nilai Piutang	Diragukan 50%	Nilai Piutang		Macet 100%
	024.04	DIREKTORAT JENDERAL PELAYANAN KESEHATAN	16.018.376.750	(80.091.884)	1.297.166.603	(129.716.660)	780.412.294	(390.206.147)	970.351.774	(970.351.774)	(1.570.366.465)
2	024.04.015404	UNIT PELAYANAN KESEHATAN KEMENKES RI	7.434.600	(37.173)	-	-	-	-	-	-	(37.173)
3	024.04.035659	LOKA PENGAMANAN FASILITAS KESEHATAN (LPFK) SURAKARTA	707.709.000	(3.538.545)	-	-	-	-	39.412.000	(39.412.000)	(42.950.545)
4	024.04.110728	RSU MUARA RUPIT	13.509.655	(67.548)	-	-	-	-	-	-	(67.548)
5	024.04.155247	LOKA PENGAMANAN FASILITAS KESEHATAN (LPFK) BANJARBARU	37.476.000	(187.380)	5.640.000	(564.000)	1.982.000	(991.000)	948.000	(948.000)	(2.690.380)
6	024.04.299001	DINAS KESEHATAN PROVINSI BANTEN	25.230.432	(126.152)	-	-	-	-	-	-	(126.152)
7	024.04.325155	RSUP RATATOTOK BUYAT	991.879.900	(4.959.400)	-	-	-	-	37.149.274	(37.149.274)	(42.108.674)
8	024.04.415381	BALAI BESAR KESEHATAN PARU MASYARAKAT BANDUNG	126.027.127	(630.136)	-	-	-	-	-	-	(630.136)
9	024.04.415401	BALAI BESAR KESEHATAN PARU MASYARAKAT SULAWESI SELATAN	74.828.950	(374.145)	-	-	-	-	-	-	(374.145)
10	024.04.415542	RS JIWA PROF. DR. SOEROYO MAGELANG	8.068.039	(40.340)	-	-	-	-	-	-	(40.340)
12	024.04.449009	RUMAH SAKIT UMUM PUSAT (RSUP) Dr. J. LEIMENA AMBON	4.366.512.569	(21.832.563)	55.584.476	(5.558.448)	12.698.906	(6.349.453)	-	-	(33.740.463)
13	024.04.466080	SEKRETARIAT DITJEN PELAYANAN KESEHATAN	3.684.960	(18.425)	-	-	-	-	-	-	(18.425)
14	024.04.538840	BALAI KESEHATAN MATA MASYARAKAT JAWA BARAT (CIKAMPEK)	899.088.600	(4.495.443)	-	-	-	-	-	-	(4.495.443)
15	024.04.538857	BALAI KESEHATAN MATA MASYARAKAT SULAWESI SELATAN (UJUNG PANDANG)	2.202.500.000	(11.012.500)	-	-	-	-	-	-	(11.012.500)
16	024.04.552687	BALAI PENGAMANAN FASILITAS KESEHATAN JAKARTA	2.120.938.000	(10.604.690)	6.300.000	(630.000)	-	-	-	-	(11.234.690)
17	024.04.552713	BALAI PENGAMANAN FASILITAS KESEHATAN SURABAYA	642.461.500	(3.212.308)	102.027.100	(10.202.710)	94.082.000	(47.041.000)	503.238.500	(503.238.500)	(563.694.518)
18	024.04.621949	BALAI PENGAMANAN FASILITAS KESEHATAN MEDAN	3.199.043.418	(15.995.217)	1.118.615.027	(111.861.503)	671.649.388	(335.824.694)	389.604.000	(389.604.000)	(853.285.414)
19	024.04.621953	BALAI PENGAMANAN FASILITAS KESEHATAN MAKASSAR	591.984.000	(2.959.920)	9.000.000	(900.000)	-	-	-	-	(3.859.920)
	024.07	DIREKTORAT JENDERAL KEFARMASIAN DAN ALAT KESEHATAN	17.665.168.499	(88.325.843)	-	-	-	-	-	-	(88.325.843)
22	024.07.465992	DIREKTORAT TATA KELOLA OBAT PUBLIK DAN PERBEKALAN KESEHATAN	17.665.168.499	(88.325.843)	-	-	-	-	-	-	(88.325.843)
	024.12	BADAN PENGEMBANGAN DAN PEMBERDAYAAN SUMBER DAYA MANUSIA KESEHATAN	49.793.000	(248.965)	-	-	-	-	-	-	(248.965)
24	024.12.632270	POLITEKNIK KESEHATAN MATARAM	23.790.000	(118.950)	-	-	-	-	-	-	(118.950)
27	024.12.637600	POLITEKNIK KESEHATAN MALUKU	9.600.000	(48.000)	-	-	-	-	-	-	(48.000)
28	024.12.637615	POLITEKNIK KESEHATAN BANTEN	7.923.000	(39.615)	-	-	-	-	-	-	(39.615)
29	024.12.637616	POLITEKNIK KESEHATAN PANGKAL PINANG	8.480.000	(42.400)	-	-	-	-	-	-	(42.400)
		JUMLAH	33.733.338.249	(168.666.692)	1.297.166.603	(129.716.660)	780.412.294	(390.206.147)	970.351.774	(970.351.774)	(1.658.941.274)

RINCIAN PENYISIHAN PIUTANG TIDAK TERTAGIH - PIUTANG LAINNYA MENURUT KUALITAS PIUTANG PER SATKER

NO	KODE SATKER	NAMA SATKER	Piutang PNPB						Jumlah Penyisihan		
			Nilai Piutang	Lancar 0,5%	Nilai Piutang	Kurang Lancar 10%	Nilai Piutang	Diragukan 50%		Nilai Piutang	Macet 100%
	024.03	DIREKTORAT JENDERAL KESEHATAN MASYARAKAT	99.114.949	(495.575)	-	-	-	-	-	(495.575)	
1	024.03.401735	DIREKTORAT KESEHATAN KELUARGA	99.114.949	(495.575)	-	-	-	-	-	(495.575)	
	024.04	DIREKTORAT JENDERAL PELAYANAN KESEHATAN	22.900.018	(114.500)	-	-	-	85.456.125	(85.456.125)	(85.570.625)	
3	024.04.035659	LOKA PENGAMANAN FASILITAS KESEHATAN (LPFK) SURAKARTA	22.900.018	(114.500)	-	-	-	-	-	(114.500)	
11	024.04.415551	RS PARU DR. ARIO WIRAWAN SALATIGA	-	-	-	-	-	85.456.125	(85.456.125)	(85.456.125)	
	024.05	DIREKTORAT JENDERAL PENCEGAHAN DAN PENGENDALIAN PENYAKIT	2.280.000	(11.400)	48.000.000	(4.800.000)	-	-	-	(4.811.400)	
20	024.05.416072	KANTOR KESEHATAN PELABUHAN KELAS III MANOKWARI	2.280.000	(11.400)	-	-	-	-	-	(11.400)	
21	024.05.465827	SEKRETARIAT DITJEN PENCEGAHAN DAN PENGENDALIAN PENYAKIT	-	-	48.000.000	(4.800.000)	-	-	-	(4.800.000)	
	024.12	BADAN PENGEMBANGAN DAN PEMBERDAYAAN SUMBER DAYA MANUSIA KESEHATAN	853.461.408	(4.267.308)	-	-	67.501.874	(33.750.937)	-	(38.018.245)	
23	024.12.632128	POLITEKNIK KESEHATAN PADANG	306.478.916	(1.532.395)	-	-	-	-	-	(1.532.395)	
25	024.12.637567	POLITEKNIK KESEHATAN MALANG	142.409.203	(712.046)	-	-	-	-	-	(712.046)	
26	024.12.637588	POLITEKNIK KESEHATAN SURABAYA	5.700.000	(28.500)	-	-	-	-	-	(28.500)	
27	024.12.637600	POLITEKNIK KESEHATAN MALUKU	30.813.559	(154.068)	-	-	-	-	-	(154.068)	
28	024.12.637615	POLITEKNIK KESEHATAN BANTEN	169.808.480	(849.043)	-	-	-	-	-	(849.043)	
29	024.12.637616	POLITEKNIK KESEHATAN PANGKAL PINANG	-	-	-	-	67.501.874	(33.750.937)	-	(33.750.937)	
30	024.12.637618	POLITEKNIK KESEHATAN MAMUJU	198.251.250	(991.256)	-	-	-	-	-	(991.256)	
		JUMLAH	977.756.375	(4.888.783)	48.000.000	(4.800.000)	67.501.874	(33.750.937)	85.456.125	(85.456.125)	(128.895.845)

RINCIAN PENYISIHAN PIUTANG TAK TERTAGIH - BAGIAN LANCAR TP/TGR MENURUT ESELON I

A. PENYISIHAN PIUTANG TAK TERTAGIH - BAGIAN LANCAR TP/TGR MENURUT JENIS PIUTANG

NO	KODE SATKER	NAMA SATKER	Penyisihan Bagian Lancar TP	Penyisihan Bagian Lancar TGR	Penyisihan Bagian Lancar TP/TGR BLU	Jumlah
1	024.01	SEKRETARIAT JENDERAL	(30.000)	-	-	(30.000)
2	024.04	DIREKTORAT JENDERAL PELAYANAN KESEHATAN	-	-	(915.400)	(915.400)
3	024.12	BADAN PENGEMBANGAN DAN PEMBERDAYAAN SUMBER DAYA MANUSIA KESEHATAN	(166.571)	(180.000)	-	(346.571)
		JUMLAH	(196.571)	(180.000)	(915.400)	(1.291.971)

B. PENYISIHAN PIUTANG TAK TERTAGIH - BAGIAN LANCAR TP/TGR MENURUT KUALITAS PIUTANG

NO	KODE SATKER	NAMA SATKER	Nilai Penyisihan Menurut Kualitas Piutang				Jumlah
			Lancar	Kurang Lancar	Diragukan	Macet	
1	024.01	SEKRETARIAT JENDERAL	(30.000)	-	-	-	(30.000)
2	024.04	DIREKTORAT JENDERAL PELAYANAN KESEHATAN	(180.000)	(735.400)	-	-	(915.400)
3	024.12	BADAN PENGEMBANGAN DAN PEMBERDAYAAN SUMBER DAYA MANUSIA KESEHATAN	(346.571)	-	-	-	(346.571)
		JUMLAH	(556.571)	(735.400)	-	-	(1.291.971)

RINCIAN PENYISIHAN PIUTANG TAK TERTAGIH - BAGIAN LANCAR TP/TGR MENURUT KUALITAS PIUTANG PER JENIS PER SATKER

A. PENYISIHAN PIUTANG TAK TERTAGIH - BAGIAN LANCAR TP

NO	KODE SATKER	NAMA SATKER	PENYISIHAN BAGIAN LANCAR TP							Jumlah Penyisihan	
			Nilai Piutang	Lancar 0,5%	Nilai Piutang	Kurang Lancar 10%	Nilai Piutang	Diragukan 50%	Nilai Piutang		Macet 100%
	024.01	SEKRETARIAT JENDERAL	6.000.000	(30.000)	-	-	-	-	-	-	(30.000)
1	024.01.020037	DINAS KESEHATAN PROP. JAWA BARAT	6.000.000	(30.000)	-	-	-	-	-	-	(30.000)
	024.12	BADAN PENGEMBANGAN DAN PEMBERDAYAAN SUMBER DAYA MANUSIA KESEHATAN	33.314.220	(166.571)	-	-	-	-	-	-	(166.571)
2	024.12.447560	POLITEKNIK KESEHATAN GORONTALO	21.314.220	(106.571)	-	-	-	-	-	-	(106.571)
3	024.12.632352	POLITEKNIK KESEHATAN KENDARI	12.000.000	(60.000)	-	-	-	-	-	-	(60.000)
		JUMLAH	39.314.220	(196.571)	-	-	-	-	-	-	(196.571)

B. PENYISIHAN PIUTANG TAK TERTAGIH - BAGIAN LANCAR TGR

NO	KODE SATKER	NAMA SATKER	PENYISIHAN BAGIAN LANCAR TGR							Jumlah Penyisihan	
			Nilai Piutang	Lancar 0,5%	Nilai Piutang	Kurang Lancar 10%	Nilai Piutang	Diragukan 50%	Nilai Piutang		Macet 100%
	024.12	BADAN PENGEMBANGAN DAN PEMBERDAYAAN SUMBER DAYA MANUSIA KESEHATAN	36.000.000	(180.000)	-	-	-	-	-	-	(180.000)
1	024.12.447560	POLITEKNIK KESEHATAN GORONTALO	36.000.000	(180.000)	-	-	-	-	-	-	(180.000)
		JUMLAH	36.000.000	(180.000)	-	-	-	-	-	-	(180.000)

C. PENYISIHAN PIUTANG TAK TERTAGIH - BAGIAN LANCAR TP/TGR BLU

NO	KODE SATKER	NAMA SATKER	PENYISIHAN BAGIAN LANCAR TP/TGR BLU							Jumlah Penyisihan	
			Nilai Piutang	Lancar 0,5%	Nilai Piutang	Kurang Lancar 10%	Nilai Piutang	Diragukan 50%	Nilai Piutang		Macet 100%
	024.04	DIREKTORAT JENDERAL PELAYANAN KESEHATAN	36.000.000	(180.000)	7.354.000	(735.400)	-	-	-	-	(915.400)
1	024.04.257847	RUMAH SAKIT STROKE NASIONAL BUKITTINGGI	-	-	7.354.000	(735.400)	-	-	-	-	(735.400)
2	024.04.415423	RUMAH SAKIT UMUM DR CIPTO MANGUN KUSUMO JAKARTA	24.000.000	(120.000)	-	-	-	-	-	-	(120.000)
3	024.04.415432	RUMAH SAKIT FATMAWATI JAKARTA	12.000.000	(60.000)	-	-	-	-	-	-	(60.000)
		JUMLAH	36.000.000	(180.000)	7.354.000	(735.400)	-	-	-	-	(915.400)

**RINCIAN PIUTANG PERSEORANGAN/UMUM, PIUTANG ASURANSI/PERUSAHAAN DAN PIUTANG KLAIM BPJS
PER SATKER PADA DIREKTORAT JENDERAL PELAYANAN KESEHATAN**

NO	KODE SATKER	NAMA SATKER	Piutang Perseorangan/ Umum	Piutang Asuransi/ Perusahaan	Piutang Klaim BPJS Kesehatan
1	024.04.015514	RS PUSAT OTAK NASIONAL	6.013.233.199	2.174.774.022	26.385.267.651
2	024.04.257847	RUMAH SAKIT STROKE NASIONAL BUKITTINGGI	104.944.342	172.217.700	-
3	024.04.258462	RUMAH SAKIT DR. TADJUDIN CHALID MAKASSAR	61.176.738	93.468.539	4.308.454.726
4	024.04.415397	RUMAH SAKIT UMUM PUSAT SURAKARTA	-	-	1.088.853.804
5	024.04.415401	BALAI BESAR KESEHATAN PARU MASYARAKAT SULAWESI SELATAN	-	32.599.440	765.606.353
6	024.04.415423	RUMAH SAKIT UMUM DR CIPTO MANGUN KUSUMO JAKARTA	65.577.295.551	24.747.127.043	105.036.047.587
7	024.04.415432	RUMAH SAKIT FATMAWATI JAKARTA	39.181.691.988	2.927.227.770	158.779.804
8	024.04.415448	RUMAH SAKIT UMUM PERSAHABATAN	7.333.845.040	2.709.227.507	32.997.127.855
9	024.04.415454	RUMAH SAKIT JIWA DR. SOEHARTO HEERDJAN JAKARTA	713.733.797	211.260.860	10.868.073.185
10	024.04.415460	BALAI BESAR LABORATORIUM KESEHATAN JAKARTA	-	860.033.000	25.700.000
11	024.04.415479	RUMAH SAKIT UMUM DR HASAN SADIKIN BANDUNG	67.057.178.535	3.324.488.031	74.607.294.592
12	024.04.415485	RUMAH SAKIT PARU DR. H.A. ROTINSULU BANDUNG	1.641.763.346	10.028.169	7.450.391.073
13	024.04.415491	RUMAH SAKIT MATA CICENDO BANDUNG	170.824.991	636.044.539	12.252.599.560
14	024.04.415505	RUMAH SAKIT DR. MARZUKI MAHDI BOGOR	4.315.852.990	2.452.600	8.297.901.455
15	024.04.415511	RUMAH SAKIT PARU DR.M.GOENAWAN PARTOWIDIGDO CISARUA	-	49.037.072	3.164.256.731
16	024.04.415520	RUMAH SAKIT KUSTA SITANALA TANGERANG	50.667.804	6.538.811	13.826.025.351
17	024.04.415536	RSU DR KARIADI SEMARANG	17.086.386.046	1.797.344.626	101.704.271.680
18	024.04.415542	RS JIWA PROF. DR. SOEROYO MAGELANG	1.220.070.510	174.230.388	5.142.552.335
19	024.04.415551	RS PARU DR. ARIO WIRAWAN SALATIGA	25.526.175	-	3.133.280.200
20	024.04.415567	RS ORTHOPAEDI PROF. DR.R. SOEHARSO SURAKARTA	329.323.713	2.047.240.530	-
21	024.04.415573	RSU PUSAT DR. SOERADJI TIRTONEGORO	2.432.029.126	695.063.275	37.784.401.023
22	024.04.415582	RUMAH SAKIT UMUM DR SARDJITO YOGYAKARTA	20.909.484.420	4.172.010.764	74.101.038.002
23	024.04.415598	RUMAH SAKIT JIWA DR. RADJIMAN WEDIODININGRAT LAWANG	3.431.168.342	-	2.303.717.400
24	024.04.415602	BALAI BESAR LABORATORIUM KESEHATAN SURABAYA	-	21.985.000	-
25	024.04.415618	RUMAH SAKIT UMUM DR M JAMIL PADANG	19.220.276.011	3.527.295.280	-
26	024.04.415624	RUMAH SAKIT UMUM PUSAT DR. MOHAMMAD HOESIN PALEMBANG	5.967.108.699	2.912.426.337	66.756.655.967
27	024.04.415630	RUMAH SAKIT KUSTA DR.RIVAI ABDULLAH PALEMBANG	41.740.812	297.717.316	598.605.300
28	024.04.415649	BALAI BESAR LABORATORIUM KESEHATAN PALEMBANG	-	1.665.548.260	-
29	024.04.415655	BALAI BESAR LABORATORIUM KESEHATAN MAKASSAR	-	223.866.750	-
30	024.04.415661	RUMAH SAKIT UMUM SANGLAH DENPASAR	28.556.008.118	5.169.397.503	63.229.196.446
31	024.04.415670	RUMAH SAKIT KETERGANTUNGAN OBAT JAKARTA	385.143.544	6.880.000	-
32	024.04.415706	RUMAH SAKIT PENYAKIT INFEKSI PROF.DR.SULIANTI SAROSO JAKARTA	47.048.437	294.852.693	-
33	024.04.520611	RUMAH SAKIT ANAK DAN BUNDA HARAPAN KITA	8.585.945.759	2.088.352.212	16.178.975.987
34	024.04.520628	RUMAH SAKIT JANTUNG HARAPAN KITA JAKARTA	20.970.812.056	11.340.351.817	64.150.865.957
35	024.04.532214	RUMAH SAKIT UMUM H. ADAM MALIK MEDAN	8.633.071.761	1.791.783.378	34.256.668.205
36	024.04.538815	RUMAH SAKIT UMUM PUSAT PROF.DR.R.D. KANDOU MANADO	56.085.643.065	10.155.483.496	56.866.276.067
37	024.04.538857	BALAI KESEHATAN MATA MASYARAKAT SULAWESI SELATAN (UJUNG PANDANG)	-	-	1.049.835.900
38	024.04.548886	RUMAH SAKIT UMUM DR WAHIDIN SUDIRO-HUSODO MAKASSAR	10.809.530.458	7.493.625.519	41.795.071.383
39	024.04.548890	RUMAH SAKIT KANKER "DHARMAIS" JAKARTA	6.961.725.304	6.590.763.290	-
		JUMLAH	403.920.250.677	100.422.743.537	870.283.791.579

RINCIAN PIUTANG DARI KEGIATAN OPERASIONAL BLU PER JENIS MENURUT ESELON I

NO	KODE SATKER	NAMA SATKER	Piutang Pelayanan Kesehatan	Piutang Pelayanan Pendidikan	Piutang BLU Lainnya dari Kegiatan Operasional	Jumlah Piutang Bukan Pajak
1	024.04	DIREKTORAT JENDERAL PELAYANAN KESEHATAN	2.145.779.315.766	-	21.873.400	2.145.801.189.166
2	024.12	BADAN PENGEMBANGAN DAN PEMBERDAYAAN SUMBER DAYA MANUSIA KESEHATAN	-	1.396.476.212	-	1.396.476.212
3	024.55	SATKER KONSOLIDASI KEMENTERIAN KESEHATAN	(762.348.294.620)	-	-	(762.348.294.620)
		JUMLAH	1.383.431.021.146	1.396.476.212	21.873.400	1.384.849.370.758

RINCIAN PIUTANG DARI KEGIATAN OPERASIONAL BLU PER JENIS PER SATKER

NO	KODE SATKER	NAMA SATKER	Piutang Pelayanan Kesehatan	Piutang Pelayanan Pendidikan	Piutang BLU Lainnya dari Kegiatan Operasional	Jumlah Piutang dari Kegiatan Operasional BLU
	024.04	DIREKTORAT JENDERAL PELAYANAN KESEHATAN	2.145.779.315.766	-	21.873.400	2.145.801.189.166
1	024.04.015514	RS PUSAT OTAK NASIONAL	47.881.485.872	-	-	47.881.485.872
2	024.04.257847	RUMAH SAKIT STROKE NASIONAL BUKITTINGGI	5.078.214.042	-	-	5.078.214.042
3	024.04.258462	RUMAH SAKIT DR. TADJUDIN CHALID MAKASSAR	8.467.340.993	-	-	8.467.340.993
4	024.04.415397	RUMAH SAKIT UMUM PUSAT SURAKARTA	4.491.999.654	-	-	4.491.999.654
5	024.04.415401	BALAI BESAR KESEHATAN PARU MASYARAKAT SULAWESI SELATAN	2.377.063.593	-	-	2.377.063.593
6	024.04.415423	RUMAH SAKIT UMUM DR CIPTO MANGUN KUSUMO JAKARTA	275.027.430.462	-	-	275.027.430.462
7	024.04.415432	RUMAH SAKIT FATMAWATI JAKARTA	248.231.841.762	-	-	248.231.841.762
8	024.04.415448	RUMAH SAKIT UMUM PERSAHABATAN	59.442.390.250	-	-	59.442.390.250
9	024.04.415454	RUMAH SAKIT JIWA DR. SOEHARTO HEERDJAN JAKARTA	36.718.511.942	-	-	36.718.511.942
10	024.04.415460	BALAI BESAR LABORATORIUM KESEHATAN JAKARTA	885.733.000	-	-	885.733.000
11	024.04.415479	RUMAH SAKIT UMUM DR HASAN SADIKIN BANDUNG	160.120.583.978	-	-	160.120.583.978
12	024.04.415485	RUMAH SAKIT PARU DR. H.A. ROTINSULU BANDUNG	47.714.376.239	-	-	47.714.376.239
13	024.04.415491	RUMAH SAKIT MATA CICENDO BANDUNG	14.698.164.824	-	-	14.698.164.824
14	024.04.415505	RUMAH SAKIT DR. MARZUKI MAHDI BOGOR	23.846.003.676	-	-	23.846.003.676
15	024.04.415511	RUMAH SAKIT PARU DR.M.GOENAWAN PARTOWIDIGDO CISARUA	13.876.528.903	-	-	13.876.528.903
16	024.04.415520	RUMAH SAKIT KUSTA SITANALA TANGERANG	32.751.171.797	-	-	32.751.171.797
17	024.04.415536	RSU DR KARIADI SEMARANG	126.976.452.671	-	-	126.976.452.671
18	024.04.415542	RS JIWA PROF. DR. SOEROYO MAGELANG	8.051.643.065	-	-	8.051.643.065
19	024.04.415551	RS PARU DR. ARIO WIRAWAN SALATIGA	12.866.419.075	-	-	12.866.419.075
20	024.04.415567	RS ORTHOPAEDI PROF. DR.R. SOEHARSO SURAKARTA	20.632.414.894	-	21.873.400	20.654.288.294
21	024.04.415573	RSU PUSAT DR. SOERADJI TIRTONEGORO	98.296.217.510	-	-	98.296.217.510
22	024.04.415582	RUMAH SAKIT UMUM DR SARDJITO YOGYAKARTA	101.155.577.125	-	-	101.155.577.125
23	024.04.415598	RUMAH SAKIT JIWA DR. RADJIMAN WEDIODININGRAT LAWANG	10.015.064.542	-	-	10.015.064.542
24	024.04.415602	BALAI BESAR LABORATORIUM KESEHATAN SURABAYA	21.985.000	-	-	21.985.000
25	024.04.415618	RUMAH SAKIT UMUM DR M JAMIL PADANG	41.654.565.291	-	-	41.654.565.291
26	024.04.415624	RUMAH SAKIT UMUM PUSAT DR. MOHAMMAD HOESIN PALEMBANG	81.450.019.353	-	-	81.450.019.353
27	024.04.415630	RUMAH SAKIT KUSTA DR.RIVAI ABDULLAH PALEMBANG	3.047.731.775	-	-	3.047.731.775
28	024.04.415649	BALAI BESAR LABORATORIUM KESEHATAN PALEMBANG	1.665.548.260	-	-	1.665.548.260
29	024.04.415655	BALAI BESAR LABORATORIUM KESEHATAN MAKASSAR	223.866.750	-	-	223.866.750
30	024.04.415661	RUMAH SAKIT UMUM SANGLAH DENPASAR	131.148.351.235	-	-	131.148.351.235
31	024.04.415670	RUMAH SAKIT KETERGANTUNGAN OBAT JAKARTA	2.779.549.964	-	-	2.779.549.964
32	024.04.415706	RUMAH SAKIT PENYAKIT INFEKSI PROF.DR.SULIANTI SAROSO JAKARTA	45.231.027.360	-	-	45.231.027.360
33	024.04.520611	RUMAH SAKIT ANAK DAN BUNDA HARAPAN KITA	26.860.425.158	-	-	26.860.425.158
34	024.04.520628	RUMAH SAKIT JANTUNG HARAPAN KITA JAKARTA	103.696.380.335	-	-	103.696.380.335
35	024.04.532214	RUMAH SAKIT UMUM H. ADAM MALIK MEDAN	89.353.558.604	-	-	89.353.558.604

NO	KODE SATKER	NAMA SATKER	Piutang Pelayanan Kesehatan	Piutang Pelayanan Pendidikan	Piutang BLU Lainnya dari Kegiatan Operasional	Jumlah Piutang dari Kegiatan Operasional BLU
36	024.04.538815	RUMAH SAKIT UMUM PUSAT PROF.DR.R.D. KANDOU MANADO	136.236.920.208	-	-	136.236.920.208
37	024.04.538857	BALAI KESEHATAN MATA MASYARAKAT SULAWESI SELATAN (UJUNG PANDANG)	1.049.835.900	-	-	1.049.835.900
38	024.04.548886	RUMAH SAKIT UMUM DR WAHIDIN SUDIRO-HUSODO MAKASSAR	86.301.099.610	-	-	86.301.099.610
39	024.04.548890	RUMAH SAKIT KANKER "DHARMAIS" JAKARTA	35.455.821.094	-	-	35.455.821.094
	024.12	BADAN PENGEMBANGAN DAN PEMBERDAYAAN SUMBER DAYA MANUSIA KESEHATAN	-	1.396.476.212	-	1.396.476.212
40	024.12.632111	POLITEKNIK KESEHATAN MEDAN	-	199.600.000	-	199.600.000
41	024.12.632153	POLITEKNIK KESEHATAN BENGKULU	-	33.730.212	-	33.730.212
42	024.12.632200	POLITEKNIK KESEHATAN JAKARTA II	-	30.900.000	-	30.900.000
43	024.12.632217	POLITEKNIK KESEHATAN JAKARTA III	-	162.175.000	-	162.175.000
44	024.12.632221	POLITEKNIK KESEHATAN BANDUNG	-	249.875.000	-	249.875.000
45	024.12.632242	POLITEKNIK KESEHATAN SEMARANG	-	16.500.000	-	16.500.000
46	024.12.632259	POLITEKNIK KESEHATAN SURAKARTA	-	24.450.000	-	24.450.000
47	024.12.632306	POLITEKNIK KESEHATAN KALIMANTAN TIMUR	-	105.135.000	-	105.135.000
48	024.12.632327	POLITEKNIK KESEHATAN MANADO	-	34.301.000	-	34.301.000
49	024.12.632348	POLITEKNIK KESEHATAN MAKASSAR	-	70.125.000	-	70.125.000
50	024.12.637567	POLITEKNIK KESEHATAN MALANG	-	62.335.000	-	62.335.000
51	024.12.637588	POLITEKNIK KESEHATAN SURABAYA	-	407.350.000	-	407.350.000
	024.55	SATKER KONSOLIDASI	(762.348.294.620)	-	-	(762.348.294.620)
52	024.55.555024	SATKER KONSOLIDASI KEMENTERIAN KESEHATAN	(762.348.294.620)	-	-	(762.348.294.620)
		JUMLAH	1.383.431.021.146	1.396.476.212		1.384.849.370.758

RINCIAN PENYISIHAN PIUTANG TIDAK TERTAGIH - PIUTANG DARI KEGIATAN OPERASIONAL BLU PER JENIS MENURUT ESELON I

16a

A. PENYISIHAN PIUTANG TIDAK TERTAGIH - PIUTANG DARI KEGIATAN OPERASIONAL BLU MENURUT JENIS PIUTANG

NO	KODE SATKER	NAMA SATKER	Penyisihan Piutang Pelayanan Kesehatan	Penyisihan Piutang Pelayanan Pendidikan	Penyisihan Piutang BLU Lainnya dari Kegiatan Operasional	Jumlah
1	024.04	DIREKTORAT JENDERAL PELAYANAN KESEHATAN	(434.060.165.294)	-	(109.367)	(434.060.274.661)
2	024.12	BADAN PENGEMBANGAN DAN PEMBERDAYAAN SUMBER DAYA MANUSIA KESEHATAN	-	(36.906.256)	-	(36.906.256)
3	024.55	SATKER KONSOLIDASI KEMENTERIAN KESEHATAN	3.811.741.473	-	-	3.811.741.473
		JUMLAH	(430.248.423.821)	(36.906.256)	(109.367)	(430.285.439.444)

B. PENYISIHAN PIUTANG TIDAK TERTAGIH - PIUTANG DARI KEGIATAN OPERASIONAL BLU MENURUT KUALITAS PIUTANG

NO	KODE SATKER	NAMA SATKER	Nilai Penyisihan Menurut Kualitas Piutang				Jumlah
			Lancar	Kurang Lancar	Diragukan	Macet	
1	024.04	DIREKTORAT JENDERAL PELAYANAN KESEHATAN	(8.176.700.574)	(8.723.684.888)	(6.064.336.205)	(411.095.552.994)	(434.060.274.661)
2	024.12	BADAN PENGEMBANGAN DAN PEMBERDAYAAN SUMBER DAYA MANUSIA KESEHATAN	(6.433.756)	(8.160.000)	(5.812.500)	(16.500.000)	(36.906.256)
3	024.55	SATKER KONSOLIDASI KEMENTERIAN KESEHATAN	3.811.741.473	-	-	-	3.811.741.473
		JUMLAH	(4.371.392.857)	(8.731.844.888)	(6.070.148.705)	(411.112.052.994)	(430.285.439.444)

RINCIAN PENYISIHAN PIUTANG TIDAK TERTAGIH - PIUTANG BLU PELAYANAN PENDIDIKAN MENURUT KUALITAS PIUTANG PER SATKER

NO	KODE SATKER	NAMA SATKER	PENYISIHAN PIUTANG TIDAK TERTAGIH - PIUTANG BLU PELAYANAN PENDIDIKAN								Jumlah Penyisihan
			Nilai Piutang	Lancar 0,5%	Nilai Piutang	Kurang Lancar 10%	Nilai Piutang	Diragukan 50%	Nilai Piutang	Macet 100%	
	024.12	BADAN PENGEMBANGAN DAN PEMBERDAYAAN SUMBER DAYA MANUSIA KESEHATAN	1.286.751.212	(6.433.756)	81.600.000	(8.160.000)	11.625.000	(5.812.500)	16.500.000	(16.500.000)	(36.906.256)
1	024.12.632111	POLITEKNIK KESEHATAN MEDAN	199.600.000	(998.000)	-	-	-	-	-	-	(998.000)
2	024.12.632153	POLITEKNIK KESEHATAN BENGKULU	33.730.212	(168.651)	-	-	-	-	-	-	(168.651)
3	024.12.632200	POLITEKNIK KESEHATAN JAKARTA II	15.600.000	(78.000)	15.300.000	(1.530.000)	-	-	-	-	(1.608.000)
4	024.12.632217	POLITEKNIK KESEHATAN JAKARTA III	153.875.000	(769.375)	8.300.000	(830.000)	-	-	-	-	(1.599.375)
5	024.12.632221	POLITEKNIK KESEHATAN BANDUNG	249.875.000	(1.249.375)	-	-	-	-	-	-	(1.249.375)
6	024.12.632242	POLITEKNIK KESEHATAN SEMARANG	-	-	-	-	-	-	16.500.000	(16.500.000)	(16.500.000)
7	024.12.632259	POLITEKNIK KESEHATAN SURAKARTA	24.450.000	(122.250)	-	-	-	-	-	-	(122.250)
8	024.12.632306	POLITEKNIK KESEHATAN KALIMANTAN TIMUR	105.135.000	(525.675)	-	-	-	-	-	-	(525.675)
9	024.12.632327	POLITEKNIK KESEHATAN MANADO	34.301.000	(171.505)	-	-	-	-	-	-	(171.505)
10	024.12.632348	POLITEKNIK KESEHATAN MAKASSAR	63.000.000	(315.000)	-	-	7.125.000	(3.562.500)	-	-	(3.877.500)
11	024.12.637567	POLITEKNIK KESEHATAN MALANG	62.335.000	(311.675)	-	-	-	-	-	-	(311.675)
12	024.12.637588	POLITEKNIK KESEHATAN SURABAYA	344.850.000	(1.724.250)	58.000.000	(5.800.000)	4.500.000	(2.250.000)	-	-	(9.774.250)
		JUMLAH	1.286.751.212	(6.433.756)	81.600.000	(8.160.000)	11.625.000	(5.812.500)	16.500.000	(16.500.000)	(36.906.256)

RINCIAN PENYISIHAN PIUTANG TIDAK TERTAGIH - PIUTANG DARI KEGIATAN OPERASIONAL LAINNYA BLU MENURUT KUALITAS PIUTANG PER SATKER

NO	KODE SATKER	NAMA SATKER	PENYISIHAN PIUTANG TIDAK TERTAGIH - PIUTANG DARI KEGIATAN OPERASIONAL LAINNYA BLU								Jumlah Penyisihan
			Nilai Piutang	Lancar 0,5%	Nilai Piutang	Kurang Lancar 10%	Nilai Piutang	Diragukan 50%	Nilai Piutang	Macet 100%	
	024.04	DIREKTORAT JENDERAL PELAYANAN KESEHATAN	21.873.400	(109.367)	-	-	-	-	-	-	(109.367)
1	024.04.415567	RS ORTHOPAEDI PROF. DR.R. SOEHARSO SURAKARTA	21.873.400	(109.367)	-	-	-	-	-	-	(109.367)
		JUMLAH	21.873.400	(109.367)	-	-	-	-	-	-	(109.367)

RINCIAN PIUTANG DARI KEGIATAN NON OPERASIONAL BLU PER JENIS MENURUT ESELON I

NO	KODE SATKER	NAMA SATKER	Piutang Sewa Tanah BLU	Piutang Sewa Gedung BLU	Piutang Sewa Ruang BLU	Piutang BLU Lainnya dari Kegiatan Non Operasional	Jumlah Piutang dari Kegiatan Non Operasional BLU
1	024.04	DIREKTORAT JENDERAL PELAYANAN KESEHATAN	591.900.300	44.368.064	4.882.364.168	22.313.699.451	27.832.331.983
2	024.12	BADAN PENGEMBANGAN DAN PEMBERDAYAAN SUMBER DAYA MANUSIA KESEHATAN	-	-	-	311.564.090	311.564.090
		JUMLAH	591.900.300	44.368.064		22.625.263.541	28.143.896.073

RINCIAN PIUTANG DARI KEGIATAN NON OPERASIONAL BLU PER JENIS PER SATKER

NO	KODE SATKER	NAMA SATKER	Piutang Sewa Tanah BLU	Piutang Sewa Gedung BLU	Piutang Sewa Ruangan BLU	Piutang BLU Lainnya dari Kegiatan Non Operasional	Jumlah Piutang dari Kegiatan Non Operasional BLU
	024.04	DIREKTORAT JENDERAL PELAYANAN KESEHATAN	591.900.300	44.368.064	4.882.364.168	22.313.699.451	27.832.331.983
1	024.04.015514	RS PUSAT OTAK NASIONAL	-	-	-	112.645.733	112.645.733
2	024.04.415423	RUMAH SAKIT UMUM DR CIPTO MANGUN KUSUMO JAKARTA	-	-	-	1.418.669.096	1.418.669.096
3	024.04.415432	RUMAH SAKIT FATMAWATI JAKARTA	-	-	4.202.298.059	-	4.202.298.059
4	024.04.415479	RUMAH SAKIT UMUM DR HASAN SADIKIN BANDUNG	-	-	-	934.945.359	934.945.359
5	024.04.415485	RUMAH SAKIT PARU DR. H.A. ROTINSULU BANDUNG	-	-	-	754.720.947	754.720.947
6	024.04.415505	RUMAH SAKIT DR. MARZUKI MAHDI BOGOR	-	-	-	211.473.796	211.473.796
7	024.04.415520	RUMAH SAKIT KUSTA SITANALA TANGERANG	131.264.300	-	-	-	131.264.300
8	024.04.415536	RSU DR KARIADI SEMARANG	-	-	-	3.657.103.940	3.657.103.940
9	024.04.415542	RS JIWA PROF. DR. SOEROYO MAGELANG	182.576.000	10.747.222	-	2.347.199	195.670.421
10	024.04.415567	RS ORTHOPAEDI PROF. DR.R. SOEHARSO SURAKARTA	-	-	-	4.873.195	4.873.195
11	024.04.415573	RSU PUSAT DR. SOERADJI TIRTONEGORO	278.060.000	33.620.842	-	515.794.559	827.475.401
12	024.04.415582	RUMAH SAKIT UMUM DR SARDJITO YOGYAKARTA	-	-	-	12.483.814	12.483.814
13	024.04.415598	RUMAH SAKIT JIWA DR. RADJIMAN WEDIODININGRAT LAWANG	-	-	-	2.000.000	2.000.000
14	024.04.415618	RUMAH SAKIT UMUM DR M JAMIL PADANG	-	-	-	16.434.079	16.434.079
15	024.04.415624	RUMAH SAKIT UMUM PUSAT DR. MOHAMMAD HOESIN PALEMBANG	-	-	-	440.178.983	440.178.983
16	024.04.415661	RUMAH SAKIT UMUM SANGLAH DENPASAR	-	-	-	473.704.116	473.704.116
17	024.04.415670	RUMAH SAKIT KETERGANTUNGAN OBAT JAKARTA	-	-	12.546.000	-	12.546.000
18	024.04.520611	RUMAH SAKIT ANAK DAN BUNDA HARAPAN KITA	-	-	-	9.712.780.145	9.712.780.145
19	024.04.520628	RUMAH SAKIT JANTUNG HARAPAN KITA JAKARTA	-	-	-	903.522.913	903.522.913
20	024.04.532214	RUMAH SAKIT UMUM H. ADAM MALIK MEDAN	-	-	-	664.950.000	664.950.000
21	024.04.538815	RUMAH SAKIT UMUM PUSAT PROF.DR.R.D. KANDOU MANADO	-	-	-	1.862.446.111	1.862.446.111
22	024.04.548886	RUMAH SAKIT UMUM DR WAHIDIN SUDIRO-HUSODO MAKASSAR	-	-	-	612.625.466	612.625.466
23	024.04.548890	RUMAH SAKIT KANKER "DHARMAIS" JAKARTA	-	-	667.520.109	-	667.520.109
	024.12	BADAN PENGEMBANGAN DAN PEMBERDAYAAN SUMBER DAYA MANUSIA KESEHATAN	-	-	-	311.564.090	311.564.090
24	024.12.637567	POLITEKNIK KESEHATAN MALANG	-	-	-	311.564.090	311.564.090
		JUMLAH	591.900.300	44.368.064	4.882.364.168	22.625.263.541	28.143.896.073

RINCIAN PENYISIHAN PIUTANG TIDAK TERTAGIH - PIUTANG DARI KEGIATAN NON OPERASIONAL BLU MENURUT ESELON I

A. PENYISIHAN PIUTANG TIDAK TERTAGIH - PIUTANG DARI KEGIATAN NON OPERASIONAL BLU MENURUT JENIS PIUTANG

NO	KODE SATKER	NAMA SATKER	Penyisihan Piutang Sewa Tanah BLU	Penyisihan Piutang Sewa Gedung BLU	Penyisihan Piutang Sewa Ruangan BLU	Penyisihan Piutang Lainnya dari Kegiatan Non Operasional BLU	Jumlah
1	024.04	DIREKTORAT JENDERAL PELAYANAN KESEHATAN	(441.382.750)	(53.736)	(3.805.550.547)	(9.709.594.492)	(13.956.581.525)
2	024.12	BADAN PENGEMBANGAN DAN PEMBERDAYAAN SUMBER DAYA MANUSIA KESEHATAN	-	-	-	(1.557.820)	(1.557.820)
		JUMLAH	(441.382.750)	(53.736)	(3.805.550.547)	(9.711.152.312)	(13.958.139.345)

B. PENYISIHAN PIUTANG TIDAK TERTAGIH - PIUTANG DARI KEGIATAN NON OPERASIONAL BLU MENURUT KUALITAS PIUTANG

NO	KODE SATKER	NAMA SATKER	Nilai Penyisihan Menurut Kualitas Piutang				Jumlah
			Lancar	Kurang Lancar	Diragukan	Macet	
1	024.04	DIREKTORAT JENDERAL PELAYANAN KESEHATAN	(63.513.412)	(67.022.420)	(633.379.939)	(13.192.665.755)	(13.956.581.525)
2	024.12	BADAN PENGEMBANGAN DAN PEMBERDAYAAN SUMBER DAYA MANUSIA KESEHATAN	(1.557.820)	-	-	-	(1.557.820)
		JUMLAH	(65.071.232)	(67.022.420)	(633.379.939)	(13.192.665.755)	(13.958.139.345)

RINCIAN PENYISIHAN PIUTANG TIDAK TERTAGIH - PIUTANG DARI KEGIATAN NON OPERASIONAL BLU MENURUT KUALITAS PIUTANG PER SATKER

A. RINCIAN PENYISIHAN PIUTANG TIDAK TERTAGIH - PIUTANG SEWA TANAH BLU

NO	KODE SATKER	NAMA SATKER	PENYISIHAN PIUTANG TIDAK TERTAGIH - PIUTANG SEWA TANAH BLU							Jumlah Penyisihan	
			Nilai Piutang	Lancar 0,5%	Nilai Piutang	Kurang Lancar 10%	Nilai Piutang	Diragukan 50%	Nilai Piutang		Macet 100%
	024.04	DIREKTORAT JENDERAL PELAYANAN KESEHATAN	150.614.300	(96.750)	-	-	-	-	441.286.000	(441.286.000)	(441.382.750)
1	024.04.415520	RUMAH SAKIT KUSTA SITANALA TANGERANG	131.264.300	-	-	-	-	-	-	-	-
2	024.04.415542	RS JIWA PROF. DR. SOEROYO MAGELANG	19.350.000	(96.750)	-	-	-	-	163.226.000	(163.226.000)	(163.322.750)
3	024.04.415573	RSU PUSAT DR. SOERADJI TIRTONEGORO	-	-	-	-	-	-	278.060.000	(278.060.000)	(278.060.000)
		JUMLAH	150.614.300	(96.750)	-	-	-	-	441.286.000	(441.286.000)	(441.382.750)

B. RINCIAN PENYISIHAN PIUTANG TIDAK TERTAGIH - PIUTANG SEWA GEDUNG BLU

NO	KODE SATKER	NAMA SATKER	PENYISIHAN PIUTANG TIDAK TERTAGIH - PIUTANG GEDUNG BLU							Jumlah Penyisihan	
			Nilai Piutang	Lancar 0,5%	Nilai Piutang	Kurang Lancar 10%	Nilai Piutang	Diragukan 50%	Nilai Piutang		Macet 100%
	024.04	DIREKTORAT JENDERAL PELAYANAN KESEHATAN	44.368.064	(53.736)	-	-	-	-	-	-	(53.736)
1	024.04.415542	RS JIWA PROF. DR. SOEROYO MAGELANG	10.747.222	(53.736)	-	-	-	-	-	-	(53.736)
2	024.04.415573	RSU PUSAT DR. SOERADJI TIRTONEGORO	33.620.842	-	-	-	-	-	-	-	-
		JUMLAH	44.368.064	(53.736)	-	-	-	-	-	-	(53.736)

C. RINCIAN PENYISIHAN PIUTANG TIDAK TERTAGIH - PIUTANG SEWA RUANGAN BLU

NO	KODE SATKER	NAMA SATKER	PENYISIHAN PIUTANG TIDAK TERTAGIH - PIUTANG SEWA RUANGAN BLU							Jumlah Penyisihan	
			Nilai Piutang	Lancar 0,5%	Nilai Piutang	Kurang Lancar 10%	Nilai Piutang	Diragukan 50%	Nilai Piutang		Macet 100%
	024.04	DIREKTORAT JENDERAL PELAYANAN KESEHATAN	1.046.156.109	(5.398.885)	-	-	72.112.794	(36.056.397)	3.764.095.265	(3.764.095.265)	(3.805.550.547)
1	024.04.415432	RUMAH SAKIT FATMAWATI JAKARTA	366.090.000	(1.830.450)	-	-	72.112.794	(36.056.397)	3.764.095.265	(3.764.095.265)	(3.801.982.112)
	024.04.415573	RSU PUSAT DR. SOERADJI TIRTONEGORO	-	(168.104)	-	-	-	-	-	-	(168.104)
2	024.04.415670	RUMAH SAKIT KETERGANTUNGAN OBAT JAKARTA	12.546.000	(62.730)	-	-	-	-	-	-	(62.730)
3	024.04.548890	RUMAH SAKIT KANKER "DHARMAIS" JAKARTA	667.520.109	(3.337.601)	-	-	-	-	-	-	(3.337.601)
		JUMLAH	1.046.156.109	(5.398.885)	-	-	72.112.794	(36.056.397)	3.764.095.265	(3.764.095.265)	(3.805.550.547)

D. RINCIAN PENYISIHAN PIUTANG TIDAK TERTAGIH - PIUTANG BLU LAINNYA DARI KEGIATAN NON OPERASIONAL

NO	KODE SATKER	NAMA SATKER	PENYISIHAN PIUTANG TIDAK TERTAGIH - PIUTANG BLU LAINNYA DARI KEGIATAN NON OPERASIONAL							Jumlah Penyisihan	
			Nilai Piutang	Lancar 0,5%	Nilai Piutang	Kurang Lancar 10%	Nilai Piutang	Diragukan 50%	Nilai Piutang		Macet 100%
	024.04	DIREKTORAT JENDERAL PELAYANAN KESEHATAN	11.592.282.984	(57.964.041)	669.484.895	(67.022.420)	1.194.647.083	(597.323.542)	8.857.284.490	(8.987.284.490)	(9.709.594.492)
1	024.04.015514	RS PUSAT OTAK NASIONAL	112.645.733	(563.229)	-	-	-	-	-	-	(563.229)
2	024.04.415423	RUMAH SAKIT UMUM DR CIPTO MANGUN KUSUMO JAKARTA	767.422.896	(3.837.114)	232.533.256	(23.253.326)	189.473.369	(94.736.685)	229.239.575	(229.239.575)	(351.066.700)
3	024.04.415479	RUMAH SAKIT UMUM DR HASAN SADIKIN BANDUNG	934.945.359	(4.674.728)	-	-	-	-	-	-	(4.674.728)
4	024.04.415485	RUMAH SAKIT PARU DR. H.A. ROTINSULU BANDUNG	-	-	-	-	589.380.000	(294.690.000)	165.340.947	(165.340.947)	(460.030.947)
5	024.04.415505	RUMAH SAKIT DR. MARZUKI MAHDI BOGOR	65.957.616	(329.788)	-	-	-	-	145.516.180	(145.516.180)	(145.845.968)
	024.04.415520	RUMAH SAKIT KUSTA SITANALA TANGERANG	-	(2.625)	-	(73.930)	-	-	-	(130.000.000)	(130.076.555)
6	024.04.415536	RSU DR KARIADI SEMARANG	3.657.103.940	(18.285.519)	-	-	-	-	-	-	(18.285.519)
7	024.04.415542	RS JIWA PROF. DR. SOEROYO MAGELANG	2.347.199	(11.736)	-	-	-	-	-	-	(11.736)
8	024.04.415567	RS ORTHOPAEDI PROF. DR.R. SOEHARSO SURAKARTA	4.873.195	(24.366)	-	-	-	-	-	-	(24.366)
9	024.04.415573	RSU PUSAT DR. SOERADJI TIRTONEGORO	416.337.524	(2.081.689)	-	-	-	-	99.457.035	(99.457.035)	(101.538.724)
10	024.04.415582	RUMAH SAKIT UMUM DR SARDJITO YOGYAKARTA	12.483.814	(62.419)	-	-	-	-	-	-	(62.419)
11	024.04.415598	RUMAH SAKIT JIWA DR. RADJIMAN WEDIODININGRAT	2.000.000	(10.000)	-	-	-	-	-	-	(10.000)
12	024.04.415618	RUMAH SAKIT UMUM DR M JAMIL PADANG	-	-	-	-	-	-	16.434.079	(16.434.079)	(16.434.079)
13	024.04.415624	RUMAH SAKIT UMUM PUSAT DR. MOHAMMAD HOESIN PALEMBANG	325.705.807	(1.628.529)	26.222.300	(2.622.230)	14.331.169	(7.165.585)	73.919.707	(73.919.707)	(85.336.051)
14	024.04.415661	RUMAH SAKIT UMUM SANGLAH DENPASAR	463.354.117	(2.316.771)	-	-	-	-	10.350.000	(10.350.000)	(12.666.771)
15	024.04.520611	RUMAH SAKIT ANAK DAN BUNDA HARAPAN KITA	2.599.969.801	(12.999.849)	-	-	-	-	7.112.810.344	(7.112.810.344)	(7.125.810.193)
16	024.04.520628	RUMAH SAKIT JANTUNG HARAPAN KITA JAKARTA	667.871.129	(3.339.356)	3.635.278	(363.528)	-	-	232.016.506	(232.016.506)	(235.719.389)
17	024.04.532214	RUMAH SAKIT UMUM H. ADAM MALIK MEDAN	114.297.000	(571.485)	155.223.000	(15.522.300)	155.388.000	(77.694.000)	240.042.000	(240.042.000)	(333.829.785)
18	024.04.538815	RUMAH SAKIT UMUM PUSAT PROF.DR.R.D. KANDOU MANADO	832.342.388	(4.161.712)	251.871.061	(25.187.106)	246.074.545	(123.037.273)	532.158.117	(532.158.117)	(684.544.208)
19	024.04.548886	RUMAH SAKIT UMUM DR WAHIDIN SUDIRO-HUSODO MAKASSAR	612.625.466	(3.063.127)	-	-	-	-	-	-	(3.063.127)
	024.12	BADAN PENGEMBANGAN DAN PEMBERDAYAAN SUMBER DAYA MANUSIA KESEHATAN	311.564.090	(1.557.820)	-	-	-	-	-	-	(1.557.820)
20	024.12.637567	POLITEKNIK KESEHATAN MALANG	311.564.090	(1.557.820)	-	-	-	-	-	-	(1.557.820)
		JUMLAH	11.903.847.074	(59.521.861)	669.484.895	(67.022.420)	1.194.647.083	(597.323.542)	8.857.284.490	(8.987.284.490)	(9.711.152.312)

RINCIAN PERSEDIAAN PER JENIS MENURUT ESELON I

A. RINCIAN PERSEDIAAN MENURUT ESELON I

NO	KODE SATKER	NAMA SATKER	NILAI PERSEDIAAN
1	024.01	SETJEN	545.140.195.163
2	024.02	ITJEN	222.570.020
3	024.03	DITJEN KESMAS	1.245.550.470.601
4	024.04	DITJEN YANKES	1.952.263.546.702
5	024.05	DITJEN P2P	7.475.586.210.533
6	024.07	DITJEN FARMALKES	15.270.336.999.635
7	024.11	BALITBANGKES	79.317.602.463
8	024.12	BPPSDM KESEHATAN	43.706.061.578
9	024.55	SATKER KONSOLIDASI	1.184.005.681
JUMLAH			26.613.307.662.376

B. RINCIAN PERSEDIAAN PER JENIS PERSEDIAAN MENURUT ESELON I

NO	KODE SATKER	NAMA SATKER	KODE AKUN JENIS PERSEDIAAN									
			117111	117113	117114	117124	117126	117127	117128	117131	117191	117199
1	024.01	SETJEN	541.433.553.731	442.800	-	-	-	186.000.000	1.522.001.160	-	1.998.197.472	-
2	024.02	ITJEN	222.570.020	-	-	-	-	-	-	-	-	-
3	024.03	DITJEN KESMAS	114.243.015.228	-	72.600.000	74.787.577.437	-	-	1.055.987.281.618	-	365.084.860	94.911.458
4	024.04	DITJEN YANKES	234.343.035.889	26.289.658.572	81.851.953.318	614.701.418.851	1.148.232.000	559.482.500	6.602.710.295	76.082.391.929	-	910.684.663.348
5	024.05	DITJEN P2P	1.324.716.005.816	784.030.000	7.543.457.173	1.807.063.373.498	-	-	3.671.768.799.219	134.432.925.141	847.566.304	528.430.053.382
6	024.07	DITJEN FARMALKES	7.800.172.647.364	-	-	2.117.980.000	-	-	6.451.458.630.007	-	-	1.016.587.742.264
7	024.11	BALITBANGKES	40.719.081.467	258.066.779	184.971.133	-	-	-	-	358.505.092	-	37.796.977.992
8	024.12	BPPSDM KESEHATAN	30.688.744.718	1.687.676.188	3.704.660.762	-	-	-	-	6.557.258.185	-	1.067.721.725
9	024.55	SATKER KONSOLIDASI	(90.920.727)	-	-	-	-	-	1.549.488.096	-	-	(274.561.688)
JUMLAH			10.086.447.733.506	29.019.874.339	93.357.642.386	2.498.670.349.786	1.148.232.000	745.482.500	11.188.888.910.395	217.431.080.347	3.210.848.636	2.494.387.508.481

Keterangan Kode Akun

- 117111 Barang Konsumsi
- 117113 Bahan Untuk Pemeliharaan
- 117114 Suku Cadang
- 117124 Peralatan dan Mesin Untuk Dijual/Diserahkan kepada Masyarakat
- 117126 Aset Tetap Lainnya Untuk Diserahkan kepada Masyarakat
- 117127 Aset Lain-Lain Untuk Diserahkan kepada Masyarakat
- 117128 Barang Persediaan Lainnya Untuk Dijual/Diserahkan ke Masyarakat
- 117131 Bahan Baku
- 117191 Persediaan untuk Tujuan Strategis/ Berjaga-jaga
- 117199 Persediaan Lainnya

RINCIAN PERSEDIAAN BARANG KONSUMSI PER SATKER

NO	KODE SATKER	NAMA SATKER	JUMLAH
	024.01	SEKRETARIAT JENDERAL	541.433.553.731
1	024.01.010024	DINAS KESEHATAN PROVINSI DKI JAKARTA	187.110.000
2	024.01.020037	DINAS KESEHATAN PROP. JAWA BARAT	223.525.040
3	024.01.030018	DINAS KESEHATAN PROPINSI JAWA TENGAH	199.650.000
4	024.01.050009	DINAS KESEHATAN PROVINSI JAWA TIMUR	162.010.420
5	024.01.070028	DINAS KESEHATAN PROVINSI SUMATERA UTARA	80.972.800
6	024.01.090017	DINAS KESEHATAN PROVINSI RIAU	47.779.000
7	024.01.100003	DINAS KESEHATAN PROVINSI JAMBI	36.465.000
8	024.01.110009	DINAS KESEHATAN PROVINSI SUMATERA SELATAN	125.855.100
9	024.01.120012	DINAS KESEHATAN PROVINSI LAMPUNG	42.299.625
10	024.01.150033	DINAS KESEHATAN PROVINSI KALIMANTAN SELATAN	148.020.000
11	024.01.160016	DINAS KESEHATAN PROVINSI KALIMANTAN TIMUR	4.275.000
12	024.01.170033	DINAS KESEHATAN PROVINSI SULAWESI UTARA	6.208.000
13	024.01.180006	DINAS KESEHATAN PROPINSI SULAWESI TENGAH	48.375.000
14	024.01.220006	DINAS KESEHATAN PROVINSI BALI	384.000
15	024.01.230003	DINAS KESEHATAN PROVINSI NUSA TENGGARA BARAT	123.880.000
16	024.01.258530	PUSAT DATA DAN INFORMASI	727.734.849
17	024.01.258531	PUSAT KESEHATAN HAJI	596.317.026
18	024.01.260012	DINAS KESEHATAN PROVINSI BENGKULU	5.460.000
19	024.01.290004	DINAS KESEHATAN PROVINSI BANTEN	67.088.700
20	024.01.320015	DINAS KESEHATAN PROVINSI KEPULAUAN RIAU	196.412.000
21	024.01.401734	PUSAT ANALISIS DETERMINAN KESEHATAN	40.632.920
22	024.01.417660	DINAS KESEHATAN PROVINSI KALIMANTAN UTARA	3.100.000
23	024.01.439505	SEKRETARIAT KONSIL KEDOKTERAN INDONESIA	2.012.019.940
24	024.01.465915	BIRO PERENCANAAN DAN ANGGARAN	99.368.284
25	024.01.465921	BIRO KEUANGAN DAN BARANG MILIK NEGARA	71.274.840
26	024.01.465930	BIRO UMUM	529.253.505
27	024.01.465946	BIRO HUKUM DAN ORGANISASI	37.025.000
28	024.01.466040	PUSAT PEMBIAYAAN DAN JAMINAN KESEHATAN	37.605.996
29	024.01.466059	BIRO KEPEGAWAIAN	132.863.550
30	024.01.477136	BIRO KOMUNIKASI DAN PELAYANAN MASYARAKAT	224.943.622
31	024.01.625922	PUSAT KRISIS KESEHATAN	535.151.323.614
32	024.01.648428	BIRO KERJA SAMA LUAR NEGERI	64.320.900
	024.02	INSPEKTORAT JENDERAL	222.570.020
33	024.02.415366	KANTOR INSPEKTORAT JENDERAL	222.570.020
	024.03	DIREKTORAT JENDERAL KESEHATAN MASYARAKAT	114.243.015.228
34	024.03.169017	DINAS KESEHATAN PROVINSI KALIMANTAN TIMUR	49.700.000
35	024.03.259002	DINAS KESEHATAN PROVINSI PAPUA	530.330.000
36	024.03.401736	DIREKTORAT KESEHATAN LINGKUNGAN	3.296.480.840
37	024.03.401737	DIREKTORAT PROMOSI KESEHATAN DAN PEMBERDAYAAN MASYARAKAT	3.917.804.100
38	024.03.415382	BALAI KESEHATAN TRADISIONAL MASYARAKAT MAKASAR	58.419.646
39	024.03.415383	LOKA KESEHATAN TRADISIONAL MASYARAKAT PALEMBANG	140.954.741
40	024.03.465909	SEKRETARIAT DITJEN KESEHATAN MASYARAKAT	419.480.030
41	024.03.466034	DIREKTORAT GIZI MASYARAKAT	105.431.565.846
42	024.03.466467	DIREKTORAT KESEHATAN KERJA DAN OLAHRAGA	285.539.625
43	024.03.775554	BALAI KESEHATAN OLAHRAGA MASYARAKAT (BKOM) BANDUNG	112.740.400
	024.04	DIREKTORAT JENDERAL PELAYANAN KESEHATAN	234.343.035.889
44	024.04.015404	UNIT PELAYANAN KESEHATAN KEMENKES RI	1.781.136.670
45	024.04.015514	RS PUSAT OTAK NASIONAL	21.916.877.023
46	024.04.035659	LOKA PENGAMANAN FASILITAS KESEHATAN (LPFK) SURAKARTA	261.281.915
47	024.04.155247	LOKA PENGAMANAN FASILITAS KESEHATAN (LPFK) BANJARBARU	150.909.466
48	024.04.257847	RUMAH SAKIT STROKE NASIONAL BUKITTINGGI	1.079.403.757
49	024.04.258462	RUMAH SAKIT DR. TADJUDIN CHALID MAKASSAR	227.818.212
50	024.04.325155	RSUP RATATOTOK BUYAT	12.904.791.624
51	024.04.401732	DIREKTORAT MUTU DAN AKREDITASI PELAYANAN KESEHATAN	650.000
52	024.04.415381	BALAI BESAR KESEHATAN PARU MASYARAKAT BANDUNG	2.046.040.413
53	024.04.415397	RUMAH SAKIT UMUM PUSAT SURAKARTA	433.299.453
54	024.04.415401	BALAI BESAR KESEHATAN PARU MASYARAKAT SULAWESI SELATAN	321.581.927
55	024.04.415423	RUMAH SAKIT UMUM DR CIPTO MANGUN KUSUMO JAKARTA	61.390.808.149
56	024.04.415432	RUMAH SAKIT FATMAWATI JAKARTA	3.705.153.515
57	024.04.415448	RUMAH SAKIT UMUM PERSAHABATAN	5.897.063.921
58	024.04.415454	RUMAH SAKIT JIWA DR. SOEHARTO HEERDJAN JAKARTA	1.108.138.542
59	024.04.415460	BALAI BESAR LABORATORIUM KESEHATAN JAKARTA	599.708.546
60	024.04.415479	RUMAH SAKIT UMUM DR HASAN SADIKIN BANDUNG	3.227.310.990
61	024.04.415485	RUMAH SAKIT PARU DR. H.A. ROTINSULU BANDUNG	1.250.223.273
62	024.04.415491	RUMAH SAKIT MATA CICENDO BANDUNG	2.035.987.662
63	024.04.415505	RUMAH SAKIT DR. MARZUKI MAHDI BOGOR	5.630.292.780
64	024.04.415511	RUMAH SAKIT PARU DR.M.GOENAWAN PARTOWIDIGDO CISARUA	1.607.790.531

NO	KODE SATKER	NAMA SATKER	JUMLAH
65	024.04.415520	RUMAH SAKIT KUSTA SITANALA TANGERANG	2.292.441.938
66	024.04.415536	RSU DR KARIADI SEMARANG	3.565.221.443
67	024.04.415542	RS JIWA PROF. DR. SOEROYO MAGELANG	525.909.107
68	024.04.415551	RS PARU DR. ARIO WIRAWAN SALATIGA	1.259.008.732
69	024.04.415567	RS ORTHOPAEDI PROF. DR.R. SOEHARSO SURAKARTA	1.096.577.811
70	024.04.415573	RSU PUSAT DR. SOERADJI TIRTONEGORO	3.809.904.084
71	024.04.415582	RUMAH SAKIT UMUM DR SARDJITO YOGYAKARTA	7.905.208.405
72	024.04.415598	RUMAH SAKIT JIWA DR. RADJIMAN WEDIODININGRAT LAWANG	391.941.349
73	024.04.415602	BALAI BESAR LABORATORIUM KESEHATAN SURABAYA	295.233.850
74	024.04.415618	RUMAH SAKIT UMUM DR M JAMIL PADANG	3.114.018.924
75	024.04.415624	RUMAH SAKIT UMUM PUSAT DR. MOHAMMAD HOESIN PALEMBANG	6.404.691.976
76	024.04.415630	RUMAH SAKIT KUSTA DR.RIVAI ABDULLAH PALEMBANG	594.945.336
77	024.04.415649	BALAI BESAR LABORATORIUM KESEHATAN PALEMBANG	152.978.867
78	024.04.415655	BALAI BESAR LABORATORIUM KESEHATAN MAKASSAR	219.214.576
79	024.04.415661	RUMAH SAKIT UMUM SANGLAH DENPASAR	7.628.543.085
80	024.04.415670	RUMAH SAKIT KETERGANTUNGAN OBAT JAKARTA	1.288.231.391
81	024.04.415706	RUMAH SAKIT PENYAKIT INFeksi PROF.DR.SULIANTI SAROSO JAKARTA	5.751.435.854
82	024.04.449009	RUMAH SAKIT UMUM PUSAT (RSUP) Dr. J. LEIMENA AMBON	7.295.745.234
83	024.04.465760	DIREKTORAT FASILITAS PELAYANAN KESEHATAN	30.871.955.200
84	024.04.466071	DIREKTORAT PELAYANAN KESEHATAN PRIMER	14.712.300
85	024.04.466080	SEKRETARIAT DITJEN PELAYANAN KESEHATAN	267.885.710
86	024.04.520611	RUMAH SAKIT ANAK DAN BUNDA HARAPAN KITA	2.157.709.135
87	024.04.520628	RUMAH SAKIT JANTUNG HARAPAN KITA JAKARTA	3.139.245.719
88	024.04.532214	RUMAH SAKIT UMUM H. ADAM MALIK MEDAN	5.781.237.998
89	024.04.538815	RUMAH SAKIT UMUM PUSAT PROF.DR.R.D. KANDOU MANADO	2.895.197.755
90	024.04.538840	BALAI KESEHATAN MATA MASYARAKAT JAWA BARAT (CIKAMPEK)	193.916.053
91	024.04.538857	BALAI KESEHATAN MATA MASYARAKAT SULAWESI SELATAN (UJUNG PANDANG)	378.031.393
92	024.04.548886	RUMAH SAKIT UMUM DR WAHIDIN SUDIRO-HUSODO MAKASSAR	3.979.427.087
93	024.04.548890	RUMAH SAKIT KANKER "DHARMAIS" JAKARTA	1.543.470.837
94	024.04.552687	BALAI PENGAMANAN FASILITAS KESEHATAN JAKARTA	1.007.827.777
95	024.04.552713	BALAI PENGAMANAN FASILITAS KESEHATAN SURABAYA	534.930.329
96	024.04.621949	BALAI PENGAMANAN FASILITAS KESEHATAN MEDAN	322.974.215
97	024.04.621953	BALAI PENGAMANAN FASILITAS KESEHATAN MAKASSAR	86.994.050
	024.05	DIREKTORAT PENCEGAHAN DAN PENGENDALIAN PENYAKIT	1.324.716.005.816
98	024.05.040005	KANTOR KESEHATAN PELABUHAN (KKP) KELAS IV YOGYAKARTA	992.999.540
99	024.05.169019	DINAS KESEHATAN PROVINSI KALIMANTAN TIMUR	4.225.000
100	024.05.401733	DIREKTORAT PENCEGAHAN DAN PENGENDALIAN MASALAH KESEHATAN JIWA DAN NAPZA	608.531.250
101	024.05.415686	BALAI BESAR TEHNIK KESEHATAN LINGKUNGAN DAN PENGENDALIAN PENYAKIT	1.292.525.625
102	024.05.415712	KANTOR KESEHATAN PELABUHAN KELAS II BANDUNG	824.562.253
103	024.05.415721	KANTOR KESEHATAN PELABUHAN KELAS II SEMARANG	974.267.615
104	024.05.415737	KANTOR KESEHATAN PELABUHAN KELAS II CILACAP	1.153.143.448
105	024.05.415743	KANTOR KESEHATAN PELABUHAN KELAS III LHOK SEUMAWÉ	322.883.434
106	024.05.415752	KANTOR KESEHATAN PELABUHAN KELAS III DUMAI	1.979.060.941
107	024.05.415768	KANTOR KESEHATAN PELABUHAN KELAS III TEMBILAHAN	506.544.410
108	024.05.415774	KANTOR KESEHATAN PELABUHAN KELAS II TANJUNG PINANG	715.005.680
109	024.05.415780	KANTOR KESEHATAN PELABUHAN KELAS III JAMBI	312.206.559
110	024.05.415799	KANTOR KESEHATAN PELABUHAN KELAS II PANJANG	1.121.046.575
111	024.05.415800	KANTOR KESEHATAN PELABUHAN KELAS III PALANGKARAYA	645.146.112
112	024.05.415819	KANTOR KESEHATAN PELABUHAN KELAS III SAMPIT	401.236.109
113	024.05.415825	KANTOR KESEHATAN PELABUHAN KELAS II SAMARINDA	989.717.627
114	024.05.415831	KANTOR KESEHATAN PELABUHAN KELAS II BALIKPAPAN	1.093.216.731
115	024.05.415840	KANTOR KESEHATAN PELABUHAN KELAS III BITUNG	2.791.507.575
116	024.05.415856	KANTOR KESEHATAN PELABUHAN KELAS III POSO	674.534.900
117	024.05.415862	KANTOR KESEHATAN PELABUHAN KELAS III PALU	56.401.120
118	024.05.415871	KANTOR KESEHATAN PELABUHAN KELAS I DENPASAR	486.983.225
119	024.05.415887	KANTOR KESEHATAN PELABUHAN KELAS II MATARAM	2.749.522.800
120	024.05.415893	KANTOR KESEHATAN PELABUHAN KELAS III BANDA ACEH	490.037.286
121	024.05.415907	KANTOR KESEHATAN PELABUHAN KELAS II PADANG	500.740.314
122	024.05.415913	KANTOR KESEHATAN PELABUHAN KELAS II PEKANBARU	2.626.068.184
123	024.05.415922	KANTOR KESEHATAN PELABUHAN KELAS II TANJUNG BALAI KARIMUN	118.705.231
124	024.05.415938	KANTOR KESEHATAN PELABUHAN KELAS I BATAM	5.397.901.735
125	024.05.415944	KANTOR KESEHATAN PELABUHAN KELAS III PANGKAL PINANG	917.902.130
126	024.05.415950	KANTOR KESEHATAN PELABUHAN KELAS II BANTEN	4.949.795.294
127	024.05.415969	KANTOR KESEHATAN PELABUHAN KELAS II PROBOLINGGO	794.365.814
128	024.05.415975	KANTOR KESEHATAN PELABUHAN KELAS II PONTIANAK	3.319.907.967
129	024.05.415981	KANTOR KESEHATAN PELABUHAN KELAS II BANJARMASIN	1.303.207.470
130	024.05.415990	KANTOR KESEHATAN PELABUHAN KELAS II TARAKAN	1.972.013.290
131	024.05.416001	KANTOR KESEHATAN PELABUHAN KELAS II KENDARI	700.504.960
132	024.05.416010	KANTOR KESEHATAN PELABUHAN KELAS II AMBON	689.811.249
133	024.05.416032	KANTOR KESEHATAN PELABUHAN KELAS II JAYAPURA	604.296.900
134	024.05.416041	KANTOR KESEHATAN PELABUHAN KELAS III BIAK	47.116.118
135	024.05.416057	KANTOR KESEHATAN PELABUHAN KELAS III MERAUKE	187.537.714
136	024.05.416063	KANTOR KESEHATAN PELABUHAN KELAS III SORONG	3.408.731.700
137	024.05.416072	KANTOR KESEHATAN PELABUHAN KELAS III MANOKWARI	3.440.640.071
138	024.05.416088	KANTOR KESEHATAN PELABUHAN KELAS I MEDAN	1.575.974.166

NO	KODE SATKER	NAMA SATKER	JUMLAH
139	024.05.416094	KANTOR KESEHATAN PELABUHAN KELAS II PALEMBANG	1.964.756.355
140	024.05.416108	KANTOR KESEHATAN PELABUHAN KELAS I TANJUNG PRIOK	2.397.504.948
141	024.05.416114	KANTOR KESEHATAN PELABUHAN KELAS I SOEKARNO HATTA	3.752.172.870
142	024.05.416120	KANTOR KESEHATAN PELABUHAN KELAS I SURABAYA	3.918.463.724
143	024.05.416139	KANTOR KESEHATAN PELABUHAN KELAS II MANADO	2.765.186.177
144	024.05.416145	KANTOR KESEHATAN PELABUHAN KELAS I MAKASSAR	3.697.233.827
145	024.05.449962	KANTOR KESEHATAN PELABUHAN KELAS III TERNATE	1.614.191.818
146	024.05.449978	KANTOR KESEHATAN PELABUHAN KELAS III GORONTALO	1.519.658.495
147	024.05.449984	KANTOR KESEHATAN PELABUHAN KELAS III SABANG	442.916.750
148	024.05.465827	SEKRETARIAT DITJEN PENCEGAHAN DAN PENGENDALIAN PENYAKIT	478.911.975
149	024.05.465833	DIREKTORAT PENCEGAHAN DAN PENGENDALIAN PENYAKIT MENULAR LANGSUNG	537.018.192.738
150	024.05.465842	DIREKTORAT PENCEGAHAN DAN PENGENDALIAN PENYAKIT TULAR VEKTOR DAN ZOOTIK	39.834.822.665
151	024.05.465858	DIREKTORAT SURVEILANS DAN KARANTINA KESEHATAN	611.006.833.813
152	024.05.465889	DIREKTORAT PENCEGAHAN DAN PENGENDALIAN PENYAKIT TIDAK MENULAR	7.264.322.374
153	024.05.513096	KANTOR KESEHATAN PELABUHAN KELAS III BENGKULU	408.530.338
154	024.05.559950	BALAI BESAR TEKNIK KESEHATAN LINGKUNGAN DAN PENGENDALIAN PENYAKIT JAKARTA	14.939.511.735
155	024.05.560127	BALAI BESAR TEKNIK KESEHATAN LINGKUNGAN DAN PENGENDALIAN PENYAKIT SURABAYA	233.290.315
156	024.05.613111	BALAI TEKNIK KESEHATAN LINGKUNGAN DAN PENGENDALIAN PENYAKIT KELAS I MEDAN	193.675.303
157	024.05.613125	BALAI TEKNIK KESEHATAN LINGKUNGAN DAN PENGENDALIAN PENYAKIT KELAS I BATAM	1.108.000
158	024.05.613132	BALAI TEKNIK KESEHATAN LINGKUNGAN DAN PENGENDALIAN PENYAKIT KELAS I MAKASSAR	16.817.206.090
159	024.05.613146	BALAI BESAR TEKNIK KESEHATAN LINGKUNGAN DAN PENGENDALIAN PENYAKIT BANJARBARU	3.295.788.178
160	024.05.621911	BALAI TEKNIK KESEHATAN LINGKUNGAN DAN PENGENDALIAN PENYAKIT KELAS I	1.028.721.699
161	024.05.621928	BALAI TEKNIK KESEHATAN LINGKUNGAN DAN PENGENDALIAN PENYAKIT KELAS I MANADO	7.241.219.268
162	024.05.621932	BALAI TEKNIK KESEHATAN LINGKUNGAN DAN PENGENDALIAN PENYAKIT KELS II AMBON	9.141.260.239
	024.07	DIREKTORAT JENDERAL KEFARMASIAN DAN ALAT KESEHATAN	7.800.172.647.364
163	024.07.059009	DINAS KESEHATAN PROVINSI JAWA TIMUR	251.400
164	024.07.069004	DINAS KESEHATAN PROVINSI NANGGROE ACEH DARUSSALAM	50.000
165	024.07.079023	DINAS KESEHATAN PROVINSI SUMATERA UTARA	167.800
166	024.07.089018	DINAS KESEHATAN PROVINSI SUMATERA BARAT	757.800
167	024.07.099016	DINAS KESEHATAN PROVINSI RIAU	175.000
168	024.07.129009	DINAS KESEHATAN PROVINSI LAMPUNG	180.000
169	024.07.139007	DINAS KESEHATAN PROVINSI KALIMANTAN BARAT	494.000
170	024.07.149013	DINAS KESEHATAN PROVINSI KALIMANTAN TENGAH	244.000
171	024.07.159014	DINAS KESEHATAN PROVINSI KALIMANTAN SELATAN	250.000
172	024.07.169020	DINAS KESEHATAN PROVINSI KALIMANTAN TIMUR	24.766.000
173	024.07.189003	DINAS KESEHATAN PROPINSI SULAWESI TENGAH	1.207.000
174	024.07.209004	DINAS KESEHATAN PROVINSI SULAWESI TENGGARA	682.000
175	024.07.239007	DINAS KESEHATAN PROVINSI NUSA TENGGARA BARAT	963.500
176	024.07.259005	DINAS KESEHATAN PROVINSI PAPUA	3.877.000
177	024.07.269017	DINAS KESEHATAN PROVINSI BENGKULU	100.000
178	024.07.289003	DINAS KESEHATAN PROPINSI MALUKU UTARA	60.000
179	024.07.299003	DINAS KESEHATAN PROVINSI BANTEN	32.000
180	024.07.309009	DINAS KESEHATAN PROVINSI BANGKA BELITUNG	98.000
181	024.07.319009	DINAS KESEHATAN PROVINSI GORONTALO	697.000
182	024.07.329019	DINAS KESEHATAN PROVINSI KEPULAUAN RIAU	2.790.000
183	024.07.340053	DINAS KESEHATAN PROPINSI SULAWESI BARAT	174.000
184	024.07.401738	DIREKTORAT PENILAIAN ALAT KESEHATAN DAN PERBEKALAN KESEHATAN RUMAH TANGGA	161.530.000
185	024.07.401739	DIREKTORAT PENGAWASAN ALAT KESEHATAN DAN PERBEKALAN KESEHATAN RUMAH	96.695.100
186	024.07.417665	DINAS KESEHATAN PROVINSI KALIMANTAN UTARA	428.000
187	024.07.465895	SEKRETARIAT DITJEN KEFARMASIAN DAN ALAT KESEHATAN	331.268.965
188	024.07.465977	DIREKTORAT PELAYANAN KEFARMASIAN	736.560.483
189	024.07.465983	DIREKTORAT PRODUKSI DAN DISTRIBUSI KEFARMASIAN	268.639.450
190	024.07.465992	DIREKTORAT TATA KELOLA OBAT PUBLIK DAN PERBEKALAN KESEHATAN	7.798.539.508.866
	024.11	BADAN PENELITIAN DAN PENGEMBANGAN KESEHATAN	40.719.081.467
191	024.11.416151	SEKRETARIAT BADAN PENELITIAN DAN PENGEMBANGAN KESEHATAN	328.508.712
192	024.11.416160	PUSAT PENELITIAN DAN PENGEMBANGAN BIOMEDIS DAN TEKNOLOGI DASAR KESEHATAN	8.904.556.276
193	024.11.416161	BALAI PENELITIAN DAN PENGEMBANGAN KESEHATAN PAPUA	9.940.195.266
194	024.11.416176	PUSAT PENELITIAN DAN PENGEMBANGAN UPAYA KESEHATAN MASYARAKAT	24.495.500
195	024.11.416211	BALAI BESAR PENELITIAN DAN PENGEMBANGAN TANAMAN OBAT DAN OBAT TRADISIONAL	751.853.972
196	024.11.520607	BALAI BESAR PENELITIAN DAN PENGEMBANGAN VEKTOR DAN RESERVOIR PENYAKIT	14.245.145.596
197	024.11.626046	BALAI PENELITIAN DAN PENGEMBANGAN KESEHATAN MAGELANG	140.792.148

NO	KODE SATKER	NAMA SATKER	JUMLAH
198	024.11.653530	BALAI PENELITIAN DAN PENGEMBANGAN KESEHATAN BATURAJA	34.887.090
199	024.11.653535	PUSAT PENELITIAN DAN PENGEMBANGAN SUMBER DAYA DAN PELAYANAN KESEHATAN	149.377.883
200	024.11.653545	PUSAT PENELITIAN DAN PENGEMBANGAN HUMANIORA DAN MANAJEMEN KESEHATAN	68.879.196
201	024.11.653547	LOKA PENELITIAN DAN PENGEMBANGAN KESEHATAN PANGANDARAN	86.383.692
202	024.11.653551	BALAI PENELITIAN DAN PENGEMBANGAN KESEHATAN BANJARNEGARA	45.747.426
203	024.11.653568	BALAI PENELITIAN DAN PENGEMBANGAN KESEHATAN TANAH BUMBU	1.176.998.820
204	024.11.653572	BALAI PENELITIAN DAN PENGEMBANGAN KESEHATAN DONGGALA	39.515.700
205	024.11.653589	LOKA PENELITIAN DAN PENGEMBANGAN KESEHATAN WAIKABUBAK	56.322.000
206	024.11.653594	BALAI PENELITIAN DAN PENGEMBANGAN KESEHATAN ACEH	4.725.422.190
	024.12	BADAN PENGEMBANGAN DAN PEMBERDAYAAN SUMBER DAYA MANUSIA KESEHATAN	30.688.744.718
207	024.12.049008	DINAS KESEHATAN PROVINSI D.I. YOGYAKARTA	13.216.000
208	024.12.059010	DINAS KESEHATAN PROVINSI JAWA TIMUR	272.173.000
209	024.12.149014	DINAS KESEHATAN PROVINSI KALIMANTAN TENGAH	13.200.000
210	024.12.229004	DINAS KESEHATAN PROVINSI BALI	11.385.000
211	024.12.257240	BALAI BESAR PELATIHAN KESEHATAN MAKASSAR	34.981.185
212	024.12.258490	PUSAT PENDIDIKAN SDM KESEHATAN	48.822.235
213	024.12.299004	DINAS KESEHATAN PROVINSI BANTEN	35.938.000
214	024.12.325151	BALAI PELATIHAN KESEHATAN BATAM	419.305.231
215	024.12.329020	DINAS KESEHATAN PROVINSI KEPULAUAN RIAU	18.750.000
216	024.12.416006	BALAI PELATIHAN KESEHATAN SEMARANG	218.214.095
217	024.12.416226	SEKRETARIAT KONSIL TENAGA KESEHATAN INDONESIA	1.830.384.547
218	024.12.416227	PUSAT PELATIHAN SUMBER DAYA MANUSIA KESEHATAN	8.497.500
219	024.12.416233	BALAI BESAR PELATIHAN KESEHATAN (BPPK) JAKARTA	90.807.360
220	024.12.416242	BALAI PELATIHAN KESEHATAN CIKARANG	87.621.854
221	024.12.416258	BALAI BESAR PELATIHAN KESEHATAN CILOTO	143.962.090
222	024.12.447560	POLITEKNIK KESEHATAN GORONTALO	2.281.380
223	024.12.626320	PUSAT PERENCANAAN DAN PENDAYAGUNAAN SDM KESEHATAN	169.812.760
224	024.12.626380	POLITEKNIK KESEHATAN JAYAPURA PROPINSI PAPUA	136.954.154
225	024.12.630870	SEKRETARIAT BADAN PENGEMBANGAN DAN PEMBERDAYAAN SDM KESEHATAN	337.277.325
226	024.12.632111	POLITEKNIK KESEHATAN MEDAN	595.620.705
227	024.12.632128	POLITEKNIK KESEHATAN PADANG	44.833.580
228	024.12.632132	POLITEKNIK KESEHATAN PEKAN BARU	43.278.450
229	024.12.632149	POLITEKNIK KESEHATAN JAMBI	113.460.451
230	024.12.632153	POLITEKNIK KESEHATAN BENGKULU	329.972.210
231	024.12.632160	POLITEKNIK KESEHATAN PALEMBANG	2.055.283.864
232	024.12.632174	POLITEKNIK KESEHATAN TANJUNGPINANG	916.351.086
233	024.12.632181	POLITEKNIK KESEHATAN DENPASAR	604.126.110
234	024.12.632195	POLITEKNIK KESEHATAN JAKARTA I	1.203.640.714
235	024.12.632200	POLITEKNIK KESEHATAN JAKARTA II	733.132.368
236	024.12.632217	POLITEKNIK KESEHATAN JAKARTA III	334.556.882
237	024.12.632221	POLITEKNIK KESEHATAN BANDUNG	7.045.922.665
238	024.12.632238	POLITEKNIK KESEHATAN TASIKMALAYA	700.885.535
239	024.12.632242	POLITEKNIK KESEHATAN SEMARANG	663.376.765
240	024.12.632259	POLITEKNIK KESEHATAN SURAKARTA	1.957.041.975
241	024.12.632263	POLITEKNIK KESEHATAN JOGYAKARTA	326.075.974
242	024.12.632270	POLITEKNIK KESEHATAN MATARAM	89.507.600
243	024.12.632284	POLITEKNIK KESEHATAN KUPANG	936.223.129
244	024.12.632291	POLITEKNIK KESEHATAN PONTIANAK	44.888.000
245	024.12.632306	POLITEKNIK KESEHATAN KALIMANTAN TIMUR	213.567.985
246	024.12.632310	POLITEKNIK KESEHATAN BANJARMASIN	183.566.590
247	024.12.632327	POLITEKNIK KESEHATAN MANADO	81.901.073
248	024.12.632331	POLITEKNIK KESEHATAN PALU	2.650.500
249	024.12.632348	POLITEKNIK KESEHATAN MAKASSAR	411.199.591
250	024.12.632352	POLITEKNIK KESEHATAN KENDARI	392.837.416
251	024.12.637567	POLITEKNIK KESEHATAN MALANG	531.306.490
252	024.12.637571	POLITEKNIK KESEHATAN PALANGKARAYA	133.677.349
253	024.12.637588	POLITEKNIK KESEHATAN SURABAYA	314.170.727
254	024.12.637592	POLTEKES KEMENKES ACEH	1.636.884.495
255	024.12.637600	POLITEKNIK KESEHATAN MALUKU	701.578.750
256	024.12.637614	POLITEKNIK KESEHATAN TERNATE	738.526.497
257	024.12.637615	POLITEKNIK KESEHATAN BANTEN	2.145.682.229
258	024.12.637616	POLITEKNIK KESEHATAN PANGKAL PINANG	139.192.150
259	024.12.637617	POLITEKNIK KESEHATAN TANJUNG PINANG	194.343.965
260	024.12.637618	POLITEKNIK KESEHATAN MAMUJU	64.931.913
261	024.12.637619	POLITEKNIK KESEHATAN SORONG	16.753.657
262	024.12.648500	PUSAT PENINGKATAN MUTU SDM KESEHATAN	154.211.562
	024.55	SATKER KONSOLIDASI KEMENTERIAN KESEHATAN	(90.920.727)
263	024.55.555024	SATKER KONSOLIDASI KEMENTERIAN KESEHATAN	(90.920.727)
		JUMLAH	10.086.447.733.506

RINCIAN PERSEDIAAN BAHAN PEMELIHARAAN PER SATKER

NO	KODE SATKER	NAMA SATKER	JUMLAH
	024.01	SEKRETARIAT JENDERAL	442.800
1	024.01.477136	BIRO KOMUNIKASI DAN PELAYANAN MASYARAKAT	264.000
2	024.01.625922	PUSAT KRISIS KESEHATAN	178.800
	024.04	DIREKTORAT JENDERAL PELAYANAN KESEHATAN	26.289.658.572
3	024.04.015404	UNIT PELAYANAN KESEHATAN KEMENKES RI	15.335.199
4	024.04.015514	RS PUSAT OTAK NASIONAL	794.165.673
5	024.04.035659	LOKA PENGAMANAN FASILITAS KESEHATAN (LPFK) SURAKARTA	32.042.651
6	024.04.155247	LOKA PENGAMANAN FASILITAS KESEHATAN (LPFK) BANJARBARU	2.010.374
7	024.04.257847	RUMAH SAKIT STROKE NASIONAL BUKITTINGGI	883.767.857
8	024.04.258462	RUMAH SAKIT DR. TADJUDIN CHALID MAKASSAR	85.010.600
9	024.04.299001	DINAS KESEHATAN PROVINSI BANTEN	24.060.000
10	024.04.325155	RSUP RATATOTOK BUYAT	121.395.219
11	024.04.415381	BALAI BESAR KESEHATAN PARU MASYARAKAT BANDUNG	138.718.267
12	024.04.415397	RUMAH SAKIT UMUM PUSAT SURAKARTA	246.001.219
13	024.04.415423	RUMAH SAKIT UMUM DR CIPTO MANGUN KUSUMO JAKARTA	3.510.572.591
14	024.04.415432	RUMAH SAKIT FATMAWATI JAKARTA	738.136.674
15	024.04.415448	RUMAH SAKIT UMUM PERSAHABATAN	1.956.235.692
16	024.04.415454	RUMAH SAKIT JIWA DR. SOEHARTO HEERDJAN JAKARTA	1.010.710.745
17	024.04.415460	BALAI BESAR LABORATORIUM KESEHATAN JAKARTA	61.353.975
18	024.04.415479	RUMAH SAKIT UMUM DR HASAN SADIKIN BANDUNG	90.398.836
19	024.04.415485	RUMAH SAKIT PARU DR. H.A. ROTINSULU BANDUNG	340.927.880
20	024.04.415491	RUMAH SAKIT MATA CICENDO BANDUNG	294.281.050
21	024.04.415505	RUMAH SAKIT DR. MARZUKI MAHDI BOGOR	254.010.849
22	024.04.415511	RUMAH SAKIT PARU DR.M.GOENAWAN PARTOWIDIGDO CISARUA	856.889.107
23	024.04.415520	RUMAH SAKIT KUSTA SITANALA TANGERANG	79.573.980
24	024.04.415536	RSU DR KARIADI SEMARANG	2.672.580.681
25	024.04.415542	RS JIWA PROF. DR. SOEROYO MAGELANG	326.850.945
26	024.04.415551	RS PARU DR. ARIO WIRAWAN SALATIGA	992.726.450
27	024.04.415567	RS ORTHOPAEDI PROF. DR.R. SOEHARSO SURAKARTA	499.811.421
28	024.04.415573	RSU PUSAT DR. SOERADJI TIRTONEGORO	2.879.000
29	024.04.415582	RUMAH SAKIT UMUM DR SARDJITO YOGYAKARTA	3.341.321.651
30	024.04.415598	RUMAH SAKIT JIWA DR. RADJIMAN WEDIODININGRAT LAWANG	82.788.342
31	024.04.415602	BALAI BESAR LABORATORIUM KESEHATAN SURABAYA	111.383.150
32	024.04.415618	RUMAH SAKIT UMUM DR M JAMIL PADANG	164.605.428
33	024.04.415624	RUMAH SAKIT UMUM PUSAT DR. MOHAMMAD HOESIN PALEMBANG	525.671.266
34	024.04.415630	RUMAH SAKIT KUSTA DR.RIVAI ABDULLAH PALEMBANG	241.377.477
35	024.04.415649	BALAI BESAR LABORATORIUM KESEHATAN PALEMBANG	12.537.777
36	024.04.415655	BALAI BESAR LABORATORIUM KESEHATAN MAKASSAR	23.917.678
37	024.04.415670	RUMAH SAKIT KETERGANTUNGAN OBAT JAKARTA	397.001.468
38	024.04.415706	RUMAH SAKIT PENYAKIT INFEKSI PROF.DR.SULIANTI SAROSO JAKARTA	1.221.878.352
39	024.04.449009	RUMAH SAKIT UMUM PUSAT (RSUP) Dr. J. LEIMENA AMBON	412.805.150
40	024.04.520611	RUMAH SAKIT ANAK DAN BUNDA HARAPAN KITA	363.564.729
41	024.04.532214	RUMAH SAKIT UMUM H. ADAM MALIK MEDAN	208.093.178
42	024.04.538815	RUMAH SAKIT UMUM PUSAT PROF.DR.R.D. KANDOU MANADO	10.927.000
43	024.04.538840	BALAI KESEHATAN MATA MASYARAKAT JAWA BARAT (CIKAMPEK)	61.846.819
44	024.04.538857	BALAI KESEHATAN MATA MASYARAKAT SULAWESI SELATAN (UJUNG PANDANG)	53.276.892
45	024.04.548890	RUMAH SAKIT KANKER "DHARMAIS" JAKARTA	2.985.601.281
46	024.04.552687	BALAI PENGAMANAN FASILITAS KESEHATAN JAKARTA	9.217.400
47	024.04.552713	BALAI PENGAMANAN FASILITAS KESEHATAN SURABAYA	20.840.842
48	024.04.621949	BALAI PENGAMANAN FASILITAS KESEHATAN MEDAN	3.063.857
49	024.04.621953	BALAI PENGAMANAN FASILITAS KESEHATAN MAKASSAR	7.491.900
	024.05	DIREKTORAT PENCEGAHAN DAN PENGENDALIAN PENYAKIT	784.030.000
50	024.05.415737	KANTOR KESEHATAN PELABUHAN KELAS II CILACAP	5.353.000
51	024.05.415743	KANTOR KESEHATAN PELABUHAN KELAS III LHOK SEUMAWE	754.000
52	024.05.415752	KANTOR KESEHATAN PELABUHAN KELAS III DUMAI	5.114.800
53	024.05.415780	KANTOR KESEHATAN PELABUHAN KELAS III JAMBI	5.181.000
54	024.05.415800	KANTOR KESEHATAN PELABUHAN KELAS III PALANGKARAYA	17.088.250
55	024.05.415819	KANTOR KESEHATAN PELABUHAN KELAS III SAMPIT	698.840
56	024.05.415825	KANTOR KESEHATAN PELABUHAN KELAS II SAMARINDA	2.978.000
57	024.05.415831	KANTOR KESEHATAN PELABUHAN KELAS II BALIKPAPAN	35.390.038
58	024.05.415840	KANTOR KESEHATAN PELABUHAN KELAS III BITUNG	7.458.000
59	024.05.415862	KANTOR KESEHATAN PELABUHAN KELAS III PALU	91.500
60	024.05.415893	KANTOR KESEHATAN PELABUHAN KELAS III BANDA ACEH	1.065.500
61	024.05.415907	KANTOR KESEHATAN PELABUHAN KELAS II PADANG	9.976.080
62	024.05.415913	KANTOR KESEHATAN PELABUHAN KELAS II PEKANBARU	17.450.000
63	024.05.415922	KANTOR KESEHATAN PELABUHAN KELAS II TANJUNG BALAI KARIMUN	3.988.800
64	024.05.415938	KANTOR KESEHATAN PELABUHAN KELAS I BATAM	1.900.800
65	024.05.415969	KANTOR KESEHATAN PELABUHAN KELAS II PROBOLINGGO	5.298.950
66	024.05.415981	KANTOR KESEHATAN PELABUHAN KELAS II BANJARMASIN	23.642.680

NO	KODE SATKER	NAMA SATKER	JUMLAH
67	024.05.415990	KANTOR KESEHATAN PELABUHAN KELAS II TARAKAN	30.635.000
68	024.05.416001	KANTOR KESEHATAN PELABUHAN KELAS II KENDARI	911.200
69	024.05.416010	KANTOR KESEHATAN PELABUHAN KELAS II AMBON	55.338.070
70	024.05.416032	KANTOR KESEHATAN PELABUHAN KELAS II JAYAPURA	222.090
71	024.05.416063	KANTOR KESEHATAN PELABUHAN KELAS III SORONG	104.968.900
72	024.05.416072	KANTOR KESEHATAN PELABUHAN KELAS III MANOKWARI	5.430.000
73	024.05.416094	KANTOR KESEHATAN PELABUHAN KELAS II PALEMBANG	2.854.500
74	024.05.416108	KANTOR KESEHATAN PELABUHAN KELAS I TANJUNG PRIOK	6.286.850
75	024.05.416114	KANTOR KESEHATAN PELABUHAN KELAS I SOEKARNO HATTA	50.185.950
76	024.05.465858	DIREKTORAT SURVEILANS DAN KARANTINA KESEHATAN	124.350.000
77	024.05.465889	DIREKTORAT PENCEGAHAN DAN PENGENDALIAN PENYAKIT TIDAK MENULAR	157.000.000
78	024.05.513096	KANTOR KESEHATAN PELABUHAN KELAS III BENGKULU	1.937.500
79	024.05.559950	BALAI BESAR TEKNIK KESEHATAN LINGKUNGAN DAN PENGENDALIAN PENYAKIT JAKARTA	4.395.000
80	024.05.613111	BALAI TEKNIK KESEHATAN LINGKUNGAN DAN PENGENDALIAN PENYAKIT KELAS I MEDAN	1.827.600
81	024.05.613125	BALAI TEKNIK KESEHATAN LINGKUNGAN DAN PENGENDALIAN PENYAKIT KELAS I BATAM	2.362.500
82	024.05.613146	BALAI BESAR TEKNIK KESEHATAN LINGKUNGAN DAN PENGENDALIAN PENYAKIT BANJARBARU	72.412.502
83	024.05.621911	BALAI TEKNIK KESEHATAN LINGKUNGAN DAN PENGENDALIAN PENYAKIT KELAS I	1.569.300
84	024.05.621928	BALAI TEKNIK KESEHATAN LINGKUNGAN DAN PENGENDALIAN PENYAKIT KELAS I MANADO	17.912.800
	024.11	BADAN PENELITIAN DAN PENGEMBANGAN KESEHATAN	258.066.779
85	024.11.416151	SEKRETARIAT BADAN PENELITIAN DAN PENGEMBANGAN KESEHATAN	213.241.964
86	024.11.416161	BALAI PENELITIAN DAN PENGEMBANGAN KESEHATAN PAPUA	6.897.770
87	024.11.416176	PUSAT PENELITIAN DAN PENGEMBANGAN UPAYA KESEHATAN MASYARAKAT	1.488.500
88	024.11.416211	BALAI BESAR PENELITIAN DAN PENGEMBANGAN TANAMAN OBAT DAN OBAT TRADISIONAL	18.771.250
89	024.11.520607	BALAI BESAR PENELITIAN DAN PENGEMBANGAN VEKTOR DAN RESERVOIR PENYAKIT	4.302.350
90	024.11.626046	BALAI PENELITIAN DAN PENGEMBANGAN KESEHATAN MAGELANG	5.016.000
91	024.11.653530	BALAI PENELITIAN DAN PENGEMBANGAN KESEHATAN BATURAJA	220.000
92	024.11.653535	PUSAT PENELITIAN DAN PENGEMBANGAN SUMBER DAYA DAN PELAYANAN KESEHATAN	479.500
93	024.11.653545	PUSAT PENELITIAN DAN PENGEMBANGAN HUMANIORA DAN MANAJEMEN KESEHATAN	1.253.250
94	024.11.653547	LOKA PENELITIAN DAN PENGEMBANGAN KESEHATAN PANGANDARAN	570.695
95	024.11.653568	BALAI PENELITIAN DAN PENGEMBANGAN KESEHATAN TANAH BUMBU	5.075.500
96	024.11.653572	BALAI PENELITIAN DAN PENGEMBANGAN KESEHATAN DONGGALA	750.000
	024.12	BADAN PENGEMBANGAN DAN PEMBERDAYAAN SUMBER DAYA MANUSIA KESEHATAN	1.687.676.188
97	024.12.257240	BALAI BESAR PELATIHAN KESEHATAN MAKASSAR	12.504.132
98	024.12.325151	BALAI PELATIHAN KESEHATAN BATAM	96.897.265
99	024.12.416006	BALAI PELATIHAN KESEHATAN SEMARANG	183.672.350
100	024.12.416233	BALAI BESAR PELATIHAN KESEHATAN (BPPK) JAKARTA	2.362.498
101	024.12.416258	BALAI BESAR PELATIHAN KESEHATAN CILOTO	74.943.320
102	024.12.632111	POLITEKNIK KESEHATAN MEDAN	86.774.500
103	024.12.632128	POLITEKNIK KESEHATAN PADANG	2.436.050
104	024.12.632149	POLITEKNIK KESEHATAN JAMBI	17.481.046
105	024.12.632153	POLITEKNIK KESEHATAN BENGKULU	1.354.400
106	024.12.632160	POLITEKNIK KESEHATAN PALEMBANG	58.892.088
107	024.12.632174	POLITEKNIK KESEHATAN TANJUNGPINRANG	784.000
108	024.12.632181	POLITEKNIK KESEHATAN DENPASAR	683.100
109	024.12.632195	POLITEKNIK KESEHATAN JAKARTA I	95.889.367
110	024.12.632200	POLITEKNIK KESEHATAN JAKARTA II	160.175.779
111	024.12.632217	POLITEKNIK KESEHATAN JAKARTA III	98.110.595
112	024.12.632221	POLITEKNIK KESEHATAN BANDUNG	19.983.600
113	024.12.632238	POLITEKNIK KESEHATAN TASIKMALAYA	146.230.475
114	024.12.632242	POLITEKNIK KESEHATAN SEMARANG	44.154.025
115	024.12.632263	POLITEKNIK KESEHATAN JOGYAKARTA	14.341.912
116	024.12.632270	POLITEKNIK KESEHATAN MATARAM	5.033.000
117	024.12.632284	POLITEKNIK KESEHATAN KUPANG	29.417.576
118	024.12.632306	POLITEKNIK KESEHATAN KALIMANTAN TIMUR	1.516.170
119	024.12.632310	POLITEKNIK KESEHATAN BANJARMASIN	17.199.420
120	024.12.632327	POLITEKNIK KESEHATAN MANADO	8.225.147
121	024.12.632348	POLITEKNIK KESEHATAN MAKASSAR	15.574.320
122	024.12.637567	POLITEKNIK KESEHATAN MALANG	138.381.878
123	024.12.637571	POLITEKNIK KESEHATAN PALANGKARAYA	16.625.840
124	024.12.637588	POLITEKNIK KESEHATAN SURABAYA	62.425.624
125	024.12.637592	POLTEKES KEMENKES ACEH	159.787.969
126	024.12.637600	POLITEKNIK KESEHATAN MALUKU	1.985.890
127	024.12.637614	POLITEKNIK KESEHATAN TERNATE	5.937.985
128	024.12.637615	POLITEKNIK KESEHATAN BANTEN	34.856.450

NO	KODE SATKER	NAMA SATKER	JUMLAH
129	024.12.637616	POLITEKNIK KESEHATAN PANGKAL PINANG	22.648.500
130	024.12.637617	POLITEKNIK KESEHATAN TANJUNG PINANG	50.389.917
		JUMLAH	29.019.874.339

RINCIAN PERSEDIAAN SUKU CADANG PER SATKER

NO	KODE SATKER	NAMA SATKER	JUMLAH
	024.03	DIREKTORAT JENDERAL KESEHATAN MASYARAKAT	72.600.000
1	024.03.465909	SEKRETARIAT DITJEN KESEHATAN MASYARAKAT	72.600.000
	024.04	DIREKTORAT JENDERAL PELAYANAN KESEHATAN	81.851.953.318
2	024.04.015404	UNIT PELAYANAN KESEHATAN KEMENKES RI	28.909.272
3	024.04.015514	RS PUSAT OTAK NASIONAL	368.618.503
4	024.04.035659	LOKA PENGAMANAN FASILITAS KESEHATAN (LPFK) SURAKARTA	200.936.660
5	024.04.257847	RUMAH SAKIT STROKE NASIONAL BUKITTINGGI	831.480.647
6	024.04.258462	RUMAH SAKIT DR. TADJUDIN CHALID MAKASSAR	1.585.834.786
7	024.04.325155	RSUP RATATOTOK BUYAT	2.377.502.295
8	024.04.415381	BALAI BESAR KESEHATAN PARU MASYARAKAT BANDUNG	3.771.259.855
9	024.04.415401	BALAI BESAR KESEHATAN PARU MASYARAKAT SULAWESI SELATAN	678.789.967
10	024.04.415448	RUMAH SAKIT UMUM PERSAHABATAN	148.231.067
11	024.04.415454	RUMAH SAKIT Jiwa DR. SOEHARTO HEERDJAN JAKARTA	1.645.642.491
12	024.04.415479	RUMAH SAKIT UMUM DR HASAN SADIKIN BANDUNG	440.000
13	024.04.415485	RUMAH SAKIT PARU DR. H.A. ROTINSULU BANDUNG	443.412.726
14	024.04.415491	RUMAH SAKIT MATA CICENDO BANDUNG	3.099.312.569
15	024.04.415536	RSU DR KARIADI SEMARANG	1.384.734.034
16	024.04.415542	RS Jiwa Prof. Dr. Soeroyo Magelang	2.633.555.992
17	024.04.415551	RS PARU DR. ARIO WIRAWAN SALATIGA	1.052.614.371
18	024.04.415567	RS ORTHOPAEDI PROF. DR.R. SOEHARSO SURAKARTA	8.400.175.584
19	024.04.415573	RSU PUSAT DR. SOERADJI TIRTONEGORO	2.330.663.949
20	024.04.415582	RUMAH SAKIT UMUM DR SARDJITO YOGYAKARTA	6.007.345.769
21	024.04.415602	BALAI BESAR LABORATORIUM KESEHATAN SURABAYA	971.714.780
22	024.04.415618	RUMAH SAKIT UMUM DR M JAMIL PADANG	3.417.398.798
23	024.04.415624	RUMAH SAKIT UMUM PUSAT DR. MOHAMMAD HOESIN PALEMBANG	54.442.405
24	024.04.415630	RUMAH SAKIT KUSTA DR.RIVAI ABDULLAH PALEMBANG	804.320
25	024.04.415649	BALAI BESAR LABORATORIUM KESEHATAN PALEMBANG	83.941.503
26	024.04.415655	BALAI BESAR LABORATORIUM KESEHATAN MAKASSAR	618.015.701
27	024.04.415670	RUMAH SAKIT KETERGANTUNGAN OBAT JAKARTA	1.873.820.042
28	024.04.415706	RUMAH SAKIT PENYAKIT INFEKSI PROF.DR.SULIANTI SAROSO JAKARTA	2.304.352.044
29	024.04.449009	RUMAH SAKIT UMUM PUSAT (RSUP) Dr. J. LEIMENA AMBON	2.186.838.213
30	024.04.520611	RUMAH SAKIT ANAK DAN BUNDA HARAPAN KITA	72.886.546
31	024.04.520628	RUMAH SAKIT JANTUNG HARAPAN KITA JAKARTA	1.438.980.998
32	024.04.532214	RUMAH SAKIT UMUM H. ADAM MALIK MEDAN	3.937.480
33	024.04.538815	RUMAH SAKIT UMUM PUSAT PROF.DR.R.D. KANDOU MANADO	230.253.848
34	024.04.538840	BALAI KESEHATAN MATA MASYARAKAT JAWA BARAT (CIKAMPEK)	2.835.351.129
35	024.04.538857	BALAI KESEHATAN MATA MASYARAKAT SULAWESI SELATAN (UJUNG PANDANG)	1.455.094.688
36	024.04.548886	RUMAH SAKIT UMUM DR WAHIDIN SUDIRO-HUSODO MAKASSAR	26.123.819.652
37	024.04.548890	RUMAH SAKIT KANKER "DHARMAIS" JAKARTA	436.613.161
38	024.04.552687	BALAI PENGAMANAN FASILITAS KESEHATAN JAKARTA	629.950.798
39	024.04.621949	BALAI PENGAMANAN FASILITAS KESEHATAN MEDAN	107.176.675
40	024.04.621953	BALAI PENGAMANAN FASILITAS KESEHATAN MAKASSAR	17.100.000
	024.05	DIREKTORAT PENCEGAHAN DAN PENGENDALIAN PENYAKIT	7.543.457.173
41	024.05.415737	KANTOR KESEHATAN PELABUHAN KELAS II CILACAP	10.980.074
42	024.05.415752	KANTOR KESEHATAN PELABUHAN KELAS III DUMAI	4.243.000
43	024.05.415768	KANTOR KESEHATAN PELABUHAN KELAS III TEMBILAHAN	60.849.800
44	024.05.415780	KANTOR KESEHATAN PELABUHAN KELAS III JAMBI	10.155.000
45	024.05.415800	KANTOR KESEHATAN PELABUHAN KELAS III PALANGKARAYA	307.414.550
46	024.05.415887	KANTOR KESEHATAN PELABUHAN KELAS II MATARAM	4.812.500
47	024.05.415893	KANTOR KESEHATAN PELABUHAN KELAS III BANDA ACEH	25.668.731
48	024.05.415913	KANTOR KESEHATAN PELABUHAN KELAS II PEKANBARU	5.341.140
49	024.05.415922	KANTOR KESEHATAN PELABUHAN KELAS II TANJUNG BALAI KARIMUN	80.000
50	024.05.415938	KANTOR KESEHATAN PELABUHAN KELAS I BATAM	225.546.360
51	024.05.415950	KANTOR KESEHATAN PELABUHAN KELAS II BANTEN	6.707.853
52	024.05.415990	KANTOR KESEHATAN PELABUHAN KELAS II TARAKAN	726.000
53	024.05.416001	KANTOR KESEHATAN PELABUHAN KELAS II KENDARI	900.000
54	024.05.416010	KANTOR KESEHATAN PELABUHAN KELAS II AMBON	74.663.402
55	024.05.416026	KANTOR KESEHATAN PELABUHAN KELAS III KUPANG	2.280.000
56	024.05.416032	KANTOR KESEHATAN PELABUHAN KELAS II JAYAPURA	292.168.620
57	024.05.416072	KANTOR KESEHATAN PELABUHAN KELAS III MANOKWARI	291.101.350
58	024.05.416088	KANTOR KESEHATAN PELABUHAN KELAS I MEDAN	117.200.000
59	024.05.416108	KANTOR KESEHATAN PELABUHAN KELAS I TANJUNG PRIOK	4.346.560
60	024.05.416114	KANTOR KESEHATAN PELABUHAN KELAS I SOEKARNO HATTA	12.050.000
61	024.05.449962	KANTOR KESEHATAN PELABUHAN KELAS III TERNATE	75.419.650
62	024.05.449984	KANTOR KESEHATAN PELABUHAN KELAS III SABANG	158.359.050
63	024.05.465833	DIREKTORAT PENCEGAHAN DAN PENGENDALIAN PENYAKIT MENULAR LANGSUNG	2.915.000
64	024.05.465842	DIREKTORAT PENCEGAHAN DAN PENGENDALIAN PENYAKIT TULAR VEKTOR DAN ZOONOTIK	972.000
65	024.05.513096	KANTOR KESEHATAN PELABUHAN KELAS III BENGKULU	22.805.900

NO	KODE SATKER	NAMA SATKER	JUMLAH
66	024.05.559950	BALAI BESAR TEKNIK KESEHATAN LINGKUNGAN DAN PENGENDALIAN PENYAKIT JAKARTA	699.832.227
67	024.05.560127	BALAI BESAR TEKNIK KESEHATAN LINGKUNGAN DAN PENGENDALIAN PENYAKIT SURABAYA	230.604.000
68	024.05.613111	BALAI TEKNIK KESEHATAN LINGKUNGAN DAN PENGENDALIAN PENYAKIT KELAS I MEDAN	2.539.807.010
69	024.05.613125	BALAI TEKNIK KESEHATAN LINGKUNGAN DAN PENGENDALIAN PENYAKIT KELAS I BATAM	1.358.735.986
70	024.05.613146	BALAI BESAR TEKNIK KESEHATAN LINGKUNGAN DAN PENGENDALIAN PENYAKIT BANJARBARU	428.055.500
71	024.05.621928	BALAI TEKNIK KESEHATAN LINGKUNGAN DAN PENGENDALIAN PENYAKIT KELAS I MANADO	268.109.400
72	024.05.621932	BALAI TEKNIK KESEHATAN LINGKUNGAN DAN PENGENDALIAN PENYAKIT KELAS II AMBON	300.606.510
	024.11	BADAN PENELITIAN DAN PENGEMBANGAN KESEHATAN	184.971.133
73	024.11.416151	SEKRETARIAT BADAN PENELITIAN DAN PENGEMBANGAN KESEHATAN	966.600
74	024.11.416211	BALAI BESAR PENELITIAN DAN PENGEMBANGAN TANAMAN OBAT DAN OBAT TRADISIONAL	66.639.533
75	024.11.653530	BALAI PENELITIAN DAN PENGEMBANGAN KESEHATAN BATURAJA	820.000
76	024.11.653535	PUSAT PENELITIAN DAN PENGEMBANGAN SUMBER DAYA DAN PELAYANAN KESEHATAN	110.770.000
77	024.11.653568	BALAI PENELITIAN DAN PENGEMBANGAN KESEHATAN TANAH BUMBU	5.775.000
	024.12	BADAN PENGEMBANGAN DAN PEMBERDAYAAN SUMBER DAYA MANUSIA KESEHATAN	3.704.660.762
78	024.12.325151	BALAI PELATIHAN KESEHATAN BATAM	170.000
79	024.12.416258	BALAI BESAR PELATIHAN KESEHATAN CILOTO	26.400.510
80	024.12.632111	POLITEKNIK KESEHATAN MEDAN	3.792.000
81	024.12.632128	POLITEKNIK KESEHATAN PADANG	137.920.330
82	024.12.632132	POLITEKNIK KESEHATAN PEKAN BARU	103.367.533
83	024.12.632149	POLITEKNIK KESEHATAN JAMBI	22.054.072
84	024.12.632153	POLITEKNIK KESEHATAN BENGKULU	327.318.555
85	024.12.632160	POLITEKNIK KESEHATAN PALEMBANG	36.100.583
86	024.12.632174	POLITEKNIK KESEHATAN TANJUNGPINANG	2.080.000
87	024.12.632200	POLITEKNIK KESEHATAN JAKARTA II	453.115.761
88	024.12.632217	POLITEKNIK KESEHATAN JAKARTA III	250.116.200
89	024.12.632238	POLITEKNIK KESEHATAN TASIKMALAYA	18.038.450
90	024.12.632242	POLITEKNIK KESEHATAN SEMARANG	176.088.468
91	024.12.632284	POLITEKNIK KESEHATAN KUPANG	303.804.058
92	024.12.632306	POLITEKNIK KESEHATAN KALIMANTAN TIMUR	21.953.700
93	024.12.632348	POLITEKNIK KESEHATAN MAKASSAR	50.303.135
94	024.12.632352	POLITEKNIK KESEHATAN KENDARI	91.737.000
95	024.12.637571	POLITEKNIK KESEHATAN PALANGKARAYA	10.848.640
96	024.12.637588	POLITEKNIK KESEHATAN SURABAYA	38.576.893
97	024.12.637592	POLTEKES KEMENKES ACEH	1.406.899.642
98	024.12.637600	POLITEKNIK KESEHATAN MALUKU	73.715.200
99	024.12.637615	POLITEKNIK KESEHATAN BANTEN	44.971.972
100	024.12.637617	POLITEKNIK KESEHATAN TANJUNG PINANG	72.288.060
101	024.12.637619	POLITEKNIK KESEHATAN SORONG	33.000.000
		JUMLAH	93.357.642.386

RINCIAN PERSEDIAAN PERALATAN DAN MESIN UNTUK DIJUAL/DISERAHKAN KEPADA MASYARAKAT PER SATKER

NO	KODE SATKER	NAMA SATKER	JUMLAH
	024.03	DIREKTORAT JENDERAL KESEHATAN MASYARAKAT	74.787.577.437
1	024.03.401736	DIREKTORAT KESEHATAN LINGKUNGAN	74.787.577.437
	024.04	DIREKTORAT JENDERAL PELAYANAN KESEHATAN	614.701.418.851
2	024.04.069002	DINAS KESEHATAN PROVINSI NANGGROE ACEH DARUSSALAM	9.350.000
3	024.04.099014	DINAS KESEHATAN PROVINSI RIAU	36.000.000
4	024.04.219012	DINAS KESEHATAN PROVINSI MALUKU	7.200.000
5	024.04.289001	DINAS KESEHATAN PROPINSI MALUKU UTARA	22.716.000
6	024.04.340049	DINAS KESEHATAN PROPINSI SULAWESI BARAT	68.500.000
7	024.04.415432	RUMAH SAKIT FATMAWATI JAKARTA	5.639.768.436
8	024.04.415520	RUMAH SAKIT KUSTA SITANALA TANGERANG	602.142.860
9	024.04.465760	DIREKTORAT FASILITAS PELAYANAN KESEHATAN	583.258.194.825
10	024.04.465791	DIREKTORAT PELAYANAN KESEHATAN RUJUKAN	21.873.673.730
11	024.04.532214	RUMAH SAKIT UMUM H. ADAM MALIK MEDAN	3.183.873.000
	024.05	DIREKTORAT PENCEGAHAN DAN PENGENDALIAN PENYAKIT	1.807.063.373.498
12	024.05.465833	DIREKTORAT PENCEGAHAN DAN PENGENDALIAN PENYAKIT MENULAR LANGSUNG	849.064.239.450
13	024.05.465842	DIREKTORAT PENCEGAHAN DAN PENGENDALIAN PENYAKIT TULAR VEKTOR DAN ZOONOTIK	44.903.007.971
14	024.05.465858	DIREKTORAT SURVEILANS DAN KARANTINA KESEHATAN	802.638.304.479
15	024.05.465889	DIREKTORAT PENCEGAHAN DAN PENGENDALIAN PENYAKIT TIDAK MENULAR	110.457.821.598
	024.07	DIREKTORAT JENDERAL KEFARMASIAN DAN ALAT KESEHATAN	2.117.980.000
16	024.07.465983	DIREKTORAT PRODUKSI DAN DISTRIBUSI KEFARMASIAN	2.117.980.000
		JUMLAH	2.498.670.349.786

RINCIAN PERSEDIAAN ASET TETAP LAINNYA UNTUK DISERAHKAN KEPADA MASYARAKAT PER SATKER

NO	KODE SATKER	NAMA SATKER	JUMLAH
	024.04	DIREKTORAT JENDERAL PELAYANAN KESEHATAN	1.148.232.000
1	024.04.465791	DIREKTORAT PELAYANAN KESEHATAN RUJUKAN	1.148.232.000
		JUMLAH	1.148.232.000

RINCIAN PERSEDIAAN ASET LAIN-LAIN UNTUK DISERAHKAN KEPADA MASYARAKAT PER SATKER

NO	KODE SATKER	NAMA SATKER	JUMLAH
	024.01	SEKRETARIAT JENDERAL	186.000.000
1	024.01.625922	PUSAT KRISIS KESEHATAN	186.000.000
	024.04	DIREKTORAT JENDERAL PELAYANAN KESEHATAN	559.482.500
2	024.04.415520	RUMAH SAKIT KUSTA SITANALA TANGERANG	45.025.000
3	024.04.449009	RUMAH SAKIT UMUM PUSAT (RSUP) Dr. J. LEIMENA AMBON	514.457.500
		JUMLAH	745.482.500

**RINCIAN PERSEDIAAN BARANG PERSEDIAAN LAINNYA UNTUK
DIJUAL/DISERAHKAN KE MASYARAKAT PER SATKER**

NO	KODE SATKER	NAMA SATKER	JUMLAH
	024.01	SEKRETARIAT JENDERAL	1.522.001.160
1	024.01.258531	PUSAT KESEHATAN HAJI	1.522.001.160
	024.03	DIREKTORAT JENDERAL KESEHATAN MASYARAKAT	1.055.987.281.618
2	024.03.259002	DINAS KESEHATAN PROVINSI PAPUA	63.624.000
3	024.03.401735	DIREKTORAT KESEHATAN KELUARGA	295.744.377.101
4	024.03.401736	DIREKTORAT KESEHATAN LINGKUNGAN	100.564.692.984
5	024.03.401737	DIREKTORAT PROMOSI KESEHATAN DAN PEMBERDAYAAN MASYARAKAT	135.869.800
6	024.03.466034	DIREKTORAT GIZI MASYARAKAT	635.712.209.281
7	024.03.466467	DIREKTORAT KESEHATAN KERJA DAN OLAHRAGA	23.766.508.452
	024.04	DIREKTORAT JENDERAL PELAYANAN KESEHATAN	6.602.710.295
8	024.04.119013	DINAS KESEHATAN PROVINSI SUMATERA SELATAN	10.500.000
9	024.04.139005	DINAS KESEHATAN PROVINSI KALIMANTAN BARAT	6.968.750
10	024.04.159012	DINAS KESEHATAN PROVINSI KALIMANTAN SELATAN	26.800.000
11	024.04.179013	DINAS KESEHATAN PROVINSI SULAWESI UTARA	7.500.000
12	024.04.189001	DINAS KESEHATAN PROPINSI SULAWESI TENGAH	21.507.000
13	024.04.219012	DINAS KESEHATAN PROVINSI MALUKU	13.500.000
14	024.04.299001	DINAS KESEHATAN PROVINSI BANTEN	12.500.000
15	024.04.415423	RUMAH SAKIT UMUM DR CIPTO MANGUN KUSUMO JAKARTA	8.982.000
16	024.04.465760	DIREKTORAT FASILITAS PELAYANAN KESEHATAN	13.500.000
17	024.04.465791	DIREKTORAT PELAYANAN KESEHATAN RUJUKAN	4.873.980.000
18	024.04.466071	DIREKTORAT PELAYANAN KESEHATAN PRIMER	1.606.972.545
	024.05	DIREKTORAT PENCEGAHAN DAN PENGENDALIAN PENYAKIT	3.671.768.799.219
19	024.05.415686	BALAI BESAR TEHNIK KESEHATAN LINGKUNGAN DAN PENGENDALIAN PENYAKIT	36.104.142
20	024.05.415712	KANTOR KESEHATAN PELABUHAN KELAS II BANDUNG	336.530
21	024.05.415799	KANTOR KESEHATAN PELABUHAN KELAS II PANJANG	62.106.179
22	024.05.416026	KANTOR KESEHATAN PELABUHAN KELAS III KUPANG	36.140.520
23	024.05.416057	KANTOR KESEHATAN PELABUHAN KELAS III MERAUKE	20.202.000
24	024.05.465833	DIREKTORAT PENCEGAHAN DAN PENGENDALIAN PENYAKIT MENULAR LANGSUNG	2.532.050.012.061
25	024.05.465842	DIREKTORAT PENCEGAHAN DAN PENGENDALIAN PENYAKIT TULAR VEKTOR DAN ZOONOTIK	271.062.995.227
26	024.05.465858	DIREKTORAT SURVEILANS DAN KARANTINA KESEHATAN	863.950.543.560
27	024.05.465889	DIREKTORAT PENCEGAHAN DAN PENGENDALIAN PENYAKIT TIDAK MENULAR	4.546.479.300
28	024.05.613111	BALAI TEKNIK KESEHATAN LINGKUNGAN DAN PENGENDALIAN PENYAKIT KELAS I MEDAN	3.879.700
	024.07	DIREKTORAT JENDERAL KEFARMASIAN DAN ALAT KESEHATAN	6.451.458.630.007
29	024.07.465992	DIREKTORAT TATA KELOLA OBAT PUBLIK DAN PERBEKALAN KESEHATAN	6.451.458.630.007
	024.55	SATKER KONSOLIDASI KEMENTERIAN KESEHATAN	1.549.488.096
30	024.55.555024	SATKER KONSOLIDASI KEMENTERIAN KESEHATAN	1.549.488.096
		JUMLAH	11.188.888.910.395

RINCIAN PERSEDIAAN BAHAN BAKU PER SATKER

NO	KODE SATKER	NAMA SATKER	JUMLAH
	024.04	DIREKTORAT JENDERAL PELAYANAN KESEHATAN	76.082.391.929
44	024.04.015404	UNIT PELAYANAN KESEHATAN KEMENKES RI	2.231.834.896
45	024.04.015514	RS PUSAT OTAK NASIONAL	41.086.018
46	024.04.035659	LOKA PENGAMANAN FASILITAS KESEHATAN (LPFK) SURAKARTA	23.269.000
47	024.04.155247	LOKA PENGAMANAN FASILITAS KESEHATAN (LPFK) BANJARBARU	113.584.617
48	024.04.257847	RUMAH SAKIT STROKE NASIONAL BUKITTINGGI	59.304.934
49	024.04.258462	RUMAH SAKIT DR. TADJUDIN CHALID MAKASSAR	16.214.799.710
50	024.04.325155	RSUP RATATOTOK BUYAT	754.347.600
51	024.04.415381	BALAI BESAR KESEHATAN PARU MASYARAKAT BANDUNG	523.320.176
52	024.04.415397	RUMAH SAKIT UMUM PUSAT SURAKARTA	28.042.440
53	024.04.415401	BALAI BESAR KESEHATAN PARU MASYARAKAT SULAWESI SELATAN	533.319.644
54	024.04.415423	RUMAH SAKIT UMUM DR CIPTO MANGUN KUSUMO JAKARTA	166.531.999
55	024.04.415432	RUMAH SAKIT FATMAWATI JAKARTA	94.060.712
56	024.04.415448	RUMAH SAKIT UMUM PERSAHABATAN	505.129.420
57	024.04.415454	RUMAH SAKIT JIWA DR. SOEHARTO HEERDJAN JAKARTA	57.002.518
58	024.04.415460	BALAI BESAR LABORATORIUM KESEHATAN JAKARTA	1.496.433.720
59	024.04.415479	RUMAH SAKIT UMUM DR HASAN SADIKIN BANDUNG	684.840.806
60	024.04.415485	RUMAH SAKIT PARU DR. H.A. ROTINSULU BANDUNG	1.151.816.305
61	024.04.415491	RUMAH SAKIT MATA CICENDO BANDUNG	574.428.075
62	024.04.415505	RUMAH SAKIT DR. MARZUKI MAHDI BOGOR	2.569.379.496
63	024.04.415511	RUMAH SAKIT PARU DR.M.GOENAWAN PARTOWIDIGDO CISARUA	58.658.000
64	024.04.415536	RSU DR KARIADI SEMARANG	300.851.020
65	024.04.415542	RS JIWA PROF. DR. SOEROYO MAGELANG	270.378.054
66	024.04.415551	RS PARU DR. ARIO WIRAWAN SALATIGA	741.131.015
67	024.04.415567	RS ORTHOPAEDI PROF. DR.R. SOEHARSO SURAKARTA	339.192.189
68	024.04.415573	RSU PUSAT DR. SOERADJI TIRTONEGORO	103.949.654
69	024.04.415582	RUMAH SAKIT UMUM DR SARDJITO YOGYAKARTA	11.517.481.146
70	024.04.415598	RUMAH SAKIT JIWA DR. RADJIMAN WEDIODININGRAT LAWANG	4.619.450
71	024.04.415602	BALAI BESAR LABORATORIUM KESEHATAN SURABAYA	97.029.946
72	024.04.415618	RUMAH SAKIT UMUM DR M JAMIL PADANG	168.881.955
73	024.04.415624	RUMAH SAKIT UMUM PUSAT DR. MOHAMMAD HOESIN PALEMBANG	80.061.222
74	024.04.415630	RUMAH SAKIT KUSTA DR.RIVAI ABDULLAH PALEMBANG	73.188.487
75	024.04.415649	BALAI BESAR LABORATORIUM KESEHATAN PALEMBANG	42.990.754
76	024.04.415655	BALAI BESAR LABORATORIUM KESEHATAN MAKASSAR	931.814.223
77	024.04.415670	RUMAH SAKIT KETERGANTUNGAN OBAT JAKARTA	11.652.409
78	024.04.415706	RUMAH SAKIT PENYAKIT INFeksi PROF.DR.SULIANTI SAROSO JAKARTA	183.217.342
79	024.04.449009	RUMAH SAKIT UMUM PUSAT (RSUP) Dr. J. LEIMENA AMBON	1.978.027.294
80	024.04.520611	RUMAH SAKIT ANAK DAN BUNDA HARAPAN KITA	1.303.936.525
81	024.04.520628	RUMAH SAKIT JANTUNG HARAPAN KITA JAKARTA	556.439.056
82	024.04.532214	RUMAH SAKIT UMUM H. ADAM MALIK MEDAN	1.173.701.501
83	024.04.538840	BALAI KESEHATAN MATA MASYARAKAT JAWA BARAT (CIKAMPEK)	227.044.400
84	024.04.538857	BALAI KESEHATAN MATA MASYARAKAT SULAWESI SELATAN (UJUNG PANDANG)	297.177.676
85	024.04.548886	RUMAH SAKIT UMUM DR WAHIDIN SUDIRO-HUSODO MAKASSAR	1.873.346.609
86	024.04.548890	RUMAH SAKIT KANKER "DHARMAIS" JAKARTA	25.382.573.777
87	024.04.552687	BALAI PENGAMANAN FASILITAS KESEHATAN JAKARTA	44.541.400
88	024.04.552713	BALAI PENGAMANAN FASILITAS KESEHATAN SURABAYA	6.697.405
89	024.04.621949	BALAI PENGAMANAN FASILITAS KESEHATAN MEDAN	491.197.334
90	024.04.621953	BALAI PENGAMANAN FASILITAS KESEHATAN MAKASSAR	80.000
	024.05	DIREKTORAT PENCEGAHAN DAN PENGENDALIAN PENYAKIT	134.432.925.141
98	024.05.415686	BALAI BESAR TEHNIK KESEHATAN LINGKUNGAN DAN PENGENDALIAN PENYAKIT	38.606.150.978
99	024.05.415721	KANTOR KESEHATAN PELABUHAN KELAS II SEMARANG	56.562.000
100	024.05.415737	KANTOR KESEHATAN PELABUHAN KELAS II CILACAP	49.087.450
101	024.05.415743	KANTOR KESEHATAN PELABUHAN KELAS III LHOK SEUMAWÉ	38.686.700
102	024.05.415752	KANTOR KESEHATAN PELABUHAN KELAS III DUMAI	596.450
103	024.05.415768	KANTOR KESEHATAN PELABUHAN KELAS III TEMBILAHAN	23.311.700
104	024.05.415780	KANTOR KESEHATAN PELABUHAN KELAS III JAMBI	20.319.448
105	024.05.415799	KANTOR KESEHATAN PELABUHAN KELAS II PANJANG	22.546.922
106	024.05.415800	KANTOR KESEHATAN PELABUHAN KELAS III PALANGKARAYA	27.325.460
107	024.05.415819	KANTOR KESEHATAN PELABUHAN KELAS III SAMPIT	4.524.850
108	024.05.415825	KANTOR KESEHATAN PELABUHAN KELAS II SAMARINDA	31.787.200
109	024.05.415831	KANTOR KESEHATAN PELABUHAN KELAS II BALIKPAPAN	10.632.022
110	024.05.415856	KANTOR KESEHATAN PELABUHAN KELAS III POSO	16.050.100
111	024.05.415862	KANTOR KESEHATAN PELABUHAN KELAS III PALU	97.494.315
112	024.05.415893	KANTOR KESEHATAN PELABUHAN KELAS III BANDA ACEH	25.314.000
113	024.05.415907	KANTOR KESEHATAN PELABUHAN KELAS II PADANG	475.000
114	024.05.415922	KANTOR KESEHATAN PELABUHAN KELAS II TANJUNG BALAI KARIMUN	14.031.865
115	024.05.415938	KANTOR KESEHATAN PELABUHAN KELAS I BATAM	219.908.597
116	024.05.415944	KANTOR KESEHATAN PELABUHAN KELAS III PANGKAL PINANG	161.780.000
117	024.05.415990	KANTOR KESEHATAN PELABUHAN KELAS II TARAKAN	81.053.905
118	024.05.416001	KANTOR KESEHATAN PELABUHAN KELAS II KENDARI	129.856.900

NO	KODE SATKER	NAMA SATKER	JUMLAH
119	024.05.416010	KANTOR KESEHATAN PELABUHAN KELAS II AMBON	48.929.217
120	024.05.416032	KANTOR KESEHATAN PELABUHAN KELAS II JAYAPURA	40.289.560
121	024.05.416041	KANTOR KESEHATAN PELABUHAN KELAS III BIAK	5.120.000
122	024.05.416072	KANTOR KESEHATAN PELABUHAN KELAS III MANOKWARI	81.434.924
123	024.05.416088	KANTOR KESEHATAN PELABUHAN KELAS I MEDAN	20.956.800
124	024.05.416094	KANTOR KESEHATAN PELABUHAN KELAS II PALEMBANG	45.314.625
125	024.05.416108	KANTOR KESEHATAN PELABUHAN KELAS I TANJUNG PRIOK	37.704.112
126	024.05.416114	KANTOR KESEHATAN PELABUHAN KELAS I SOEKARNO HATTA	8.017.500
127	024.05.416120	KANTOR KESEHATAN PELABUHAN KELAS I SURABAYA	237.160.950
128	024.05.416139	KANTOR KESEHATAN PELABUHAN KELAS II MANADO	76.813.600
129	024.05.449962	KANTOR KESEHATAN PELABUHAN KELAS III TERNATE	56.192.888
130	024.05.449984	KANTOR KESEHATAN PELABUHAN KELAS III SABANG	11.580.277
131	024.05.465842	DIREKTORAT PENCEGAHAN DAN PENGENDALIAN PENYAKIT TULAR VEKTOR DAN ZONOTIK	6.575.029.564
132	024.05.465858	DIREKTORAT SURVEILANS DAN KARANTINA KESEHATAN	636.020.392
133	024.05.465889	DIREKTORAT PENCEGAHAN DAN PENGENDALIAN PENYAKIT TIDAK MENULAR	823.498.105
134	024.05.513096	KANTOR KESEHATAN PELABUHAN KELAS III BENGKULU	65.000
135	024.05.559950	BALAI BESAR TEKNIK KESEHATAN LINGKUNGAN DAN PENGENDALIAN PENYAKIT JAKARTA	1.427.014.624
136	024.05.560127	BALAI BESAR TEKNIK KESEHATAN LINGKUNGAN DAN PENGENDALIAN PENYAKIT SURABAYA	55.814.351.211
137	024.05.613111	BALAI TEKNIK KESEHATAN LINGKUNGAN DAN PENGENDALIAN PENYAKIT KELAS I MEDAN	5.572.015.863
138	024.05.613125	BALAI TEKNIK KESEHATAN LINGKUNGAN DAN PENGENDALIAN PENYAKIT KELAS I BATAM	11.044.631.204
139	024.05.613146	BALAI BESAR TEKNIK KESEHATAN LINGKUNGAN DAN PENGENDALIAN PENYAKIT BANJARBARU	2.823.614.382
140	024.05.621911	BALAI TEKNIK KESEHATAN LINGKUNGAN DAN PENGENDALIAN PENYAKIT KELAS I	1.066.741.968
141	024.05.621928	BALAI TEKNIK KESEHATAN LINGKUNGAN DAN PENGENDALIAN PENYAKIT KELAS I MANADO	110.971.320
142	024.05.621932	BALAI TEKNIK KESEHATAN LINGKUNGAN DAN PENGENDALIAN PENYAKIT KELS II AMBON	8.231.961.193
	024.11	BADAN PENELITIAN DAN PENGEMBANGAN KESEHATAN	358.505.092
191	024.11.416151	SEKRETARIAT BADAN PENELITIAN DAN PENGEMBANGAN KESEHATAN	10.743.343
192	024.11.416161	BALAI PENELITIAN DAN PENGEMBANGAN KESEHATAN PAPUA	169.949.342
193	024.11.416211	BALAI BESAR PENELITIAN DAN PENGEMBANGAN TANAMAN OBAT DAN OBAT TRADISIONAL	78.713.823
194	024.11.520607	BALAI BESAR PENELITIAN DAN PENGEMBANGAN VEKTOR DAN RESERVOIR PENYAKIT	5.097.750
195	024.11.653545	PUSAT PENELITIAN DAN PENGEMBANGAN HUMANIORA DAN MANAJEMEN KESEHATAN	110.000
196	024.11.653547	LOKA PENELITIAN DAN PENGEMBANGAN KESEHATAN PANGANDARAN	29.388.834
197	024.11.653568	BALAI PENELITIAN DAN PENGEMBANGAN KESEHATAN TANAH BUMBU	64.502.000
	024.12	BADAN PENGEMBANGAN DAN PEMBERDAYAAN SUMBER DAYA MANUSIA KESEHATAN	6.557.258.185
207	024.12.325151	BALAI PELATIHAN KESEHATAN BATAM	4.497.452
208	024.12.416006	BALAI PELATIHAN KESEHATAN SEMARANG	10.376.500
209	024.12.416258	BALAI BESAR PELATIHAN KESEHATAN CILOTO	28.113.450
210	024.12.626380	POLITEKNIK KESEHATAN JAYAPURA PROPINSI PAPUA	14.058.220
211	024.12.632111	POLITEKNIK KESEHATAN MEDAN	19.114.500
212	024.12.632128	POLITEKNIK KESEHATAN PADANG	158.400
213	024.12.632132	POLITEKNIK KESEHATAN PEKAN BARU	6.515.000
214	024.12.632149	POLITEKNIK KESEHATAN JAMBI	906.950
215	024.12.632153	POLITEKNIK KESEHATAN BENGKULU	117.213.850
216	024.12.632160	POLITEKNIK KESEHATAN PALEMBANG	103.181.399
217	024.12.632174	POLITEKNIK KESEHATAN TANJUNGPINRANG	1.056.000
218	024.12.632181	POLITEKNIK KESEHATAN DENPASAR	1.227.944.906
219	024.12.632195	POLITEKNIK KESEHATAN JAKARTA I	29.709.380
220	024.12.632200	POLITEKNIK KESEHATAN JAKARTA II	757.748.954
221	024.12.632217	POLITEKNIK KESEHATAN JAKARTA III	1.352.313.709
222	024.12.632221	POLITEKNIK KESEHATAN BANDUNG	78.758.900
223	024.12.632238	POLITEKNIK KESEHATAN TASIKMALAYA	7.161.100
224	024.12.632242	POLITEKNIK KESEHATAN SEMARANG	13.343.300
225	024.12.632263	POLITEKNIK KESEHATAN JOGYAKARTA	26.487.788
226	024.12.632270	POLITEKNIK KESEHATAN MATARAM	722.815
227	024.12.632284	POLITEKNIK KESEHATAN KUPANG	680.168.185
228	024.12.632291	POLITEKNIK KESEHATAN PONTIANAK	2.750.000
229	024.12.632306	POLITEKNIK KESEHATAN KALIMANTAN TIMUR	3.804.250
230	024.12.632310	POLITEKNIK KESEHATAN BANJARMASIN	922.680
231	024.12.632327	POLITEKNIK KESEHATAN MANADO	509.965.697
232	024.12.632348	POLITEKNIK KESEHATAN MAKASSAR	30.513.750
233	024.12.632352	POLITEKNIK KESEHATAN KENDARI	51.647.748
234	024.12.637567	POLITEKNIK KESEHATAN MALANG	56.595.920
235	024.12.637571	POLITEKNIK KESEHATAN PALANGKARAYA	738.100

NO	KODE SATKER	NAMA SATKER	JUMLAH
236	024.12.637588	POLITEKNIK KESEHATAN SURABAYA	548.869.727
237	024.12.637592	POLTEKES KEMENKES ACEH	438.670.762
238	024.12.637600	POLITEKNIK KESEHATAN MALUKU	133.738.580
239	024.12.637614	POLITEKNIK KESEHATAN TERNATE	5.560.983
240	024.12.637615	POLITEKNIK KESEHATAN BANTEN	293.929.230
		JUMLAH	217.431.080.347

RINCIAN PERSEDIAAN UNTUK TUJUAN STRATEGIS/BERJAGA-JAGA PER SATKER

NO	KODE SATKER	NAMA SATKER	JUMLAH
	024.01	SEKRETARIAT JENDERAL	1.998.197.472
1	024.01.625922	PUSAT KRISIS KESEHATAN	1.998.197.472
	024.03	DIREKTORAT JENDERAL KESEHATAN MASYARAKAT	365.084.860
2	024.03.401736	DIREKTORAT KESEHATAN LINGKUNGAN	365.084.860
	024.05	DIREKTORAT PENCEGAHAN DAN PENGENDALIAN PENYAKIT	847.566.304
19	024.05.449962	KANTOR KESEHATAN PELABUHAN KELAS III TERNATE	3.375.000
20	024.05.465842	DIREKTORAT PENCEGAHAN DAN PENGENDALIAN PENYAKIT TULAR VEKTOR DAN ZONOTIK	844.191.304
		JUMLAH	3.210.848.636

RINCIAN PERSEDIAAN LAINNYA PER SATKER

NO	KODE SATKER	NAMA SATKER	JUMLAH
	024.03	DIREKTORAT JENDERAL KESEHATAN MASYARAKAT	94.911.458
1	024.03.415382	BALAI KESEHATAN TRADISIONAL MASYARAKAT MAKASAR	5.359.500
2	024.03.415383	LOKA KESEHATAN TRADISIONAL MASYARAKAT PALEMBANG	89.551.958
	024.04	DIREKTORAT JENDERAL PELAYANAN KESEHATAN	910.684.663.348
44	024.04.015404	UNIT PELAYANAN KESEHATAN KEMENKES RI	272.430.549
45	024.04.015514	RS PUSAT OTAK NASIONAL	610.214.909
46	024.04.257847	RUMAH SAKIT STROKE NASIONAL BUKITTINGGI	4.154.991.893
47	024.04.258462	RUMAH SAKIT DR. TADJUDIN CHALID MAKASSAR	7.284.844.453
48	024.04.325155	RSUP RATATOTOK BUYAT	3.780.101.459
49	024.04.415381	BALAI BESAR KESEHATAN PARU MASYARAKAT BANDUNG	2.625.385.645
50	024.04.415397	RUMAH SAKIT UMUM PUSAT SURAKARTA	4.981.511.158
51	024.04.415401	BALAI BESAR KESEHATAN PARU MASYARAKAT SULAWESI SELATAN	340.141.122
52	024.04.415423	RUMAH SAKIT UMUM DR CIPTO MANGUN KUSUMO JAKARTA	156.593.632.892
53	024.04.415432	RUMAH SAKIT FATMAWATI JAKARTA	47.125.673.525
54	024.04.415448	RUMAH SAKIT UMUM PERSAHABATAN	85.606.542.071
55	024.04.415454	RUMAH SAKIT JiWA DR. SOEHARTO HEERDJAN JAKARTA	4.880.732.709
56	024.04.415460	BALAI BESAR LABORATORIUM KESEHATAN JAKARTA	1.447.400
57	024.04.415479	RUMAH SAKIT UMUM DR HASAN SADIKIN BANDUNG	44.085.342.966
58	024.04.415485	RUMAH SAKIT PARU DR. H.A. ROTINSULU BANDUNG	13.409.899.862
59	024.04.415491	RUMAH SAKIT MATA CICENDO BANDUNG	7.156.777.000
60	024.04.415505	RUMAH SAKIT DR. MARZUKI MAHDI BOGOR	18.979.494.079
61	024.04.415511	RUMAH SAKIT PARU DR.M.GOENAWAN PARTOWIDIGDO CISARUA	10.766.445.093
62	024.04.415520	RUMAH SAKIT KUSTA SITANALA TANGERANG	6.025.482.920
63	024.04.415536	RSU DR KARIADI SEMARANG	53.646.151.112
64	024.04.415542	RS JiWA PROF. DR. SOEROYO MAGELANG	3.569.858.060
65	024.04.415551	RS PARU DR. ARIO WIRAWAN SALATIGA	10.640.552.692
66	024.04.415567	RS ORTHOPAEDI PROF. DR.R. SOEHARSO SURAKARTA	12.884.853.359
67	024.04.415573	RSU PUSAT DR. SOERADJI TIRTONEGORO	11.643.550.969
68	024.04.415582	RUMAH SAKIT UMUM DR SARDJITO YOGYAKARTA	57.882.516.543
69	024.04.415598	RUMAH SAKIT JiWA DR. RADJIMAN WEDIODININGRAT LAWANG	7.505.628.027
70	024.04.415602	BALAI BESAR LABORATORIUM KESEHATAN SURABAYA	28.000.000
71	024.04.415618	RUMAH SAKIT UMUM DR M JAMIL PADANG	25.385.305.211
72	024.04.415624	RUMAH SAKIT UMUM PUSAT DR. MOHAMMAD HOESIN PALEMBANG	36.052.606.938
73	024.04.415630	RUMAH SAKIT KUSTA DR.RIVAI ABDULLAH PALEMBANG	4.953.602.292
74	024.04.415649	BALAI BESAR LABORATORIUM KESEHATAN PALEMBANG	2.246.600
75	024.04.415655	BALAI BESAR LABORATORIUM KESEHATAN MAKASSAR	620.750
76	024.04.415661	RUMAH SAKIT UMUM SANGLAH DENPASAR	48.745.150.324
77	024.04.415670	RUMAH SAKIT KETERGANTUNGAN OBAT JAKARTA	4.108.010.377
78	024.04.415706	RUMAH SAKIT PENYAKIT INFeksi PROF.DR.SULIANTI SAROSO JAKARTA	14.554.347.137
79	024.04.449009	RUMAH SAKIT UMUM PUSAT (RSUP) Dr. J. LEIMENA AMBON	3.927.659.997
80	024.04.520611	RUMAH SAKIT ANAK DAN BUNDA HARAPAN KITA	12.801.777.935
81	024.04.520628	RUMAH SAKIT JANTUNG HARAPAN KITA JAKARTA	47.462.089.696
82	024.04.532214	RUMAH SAKIT UMUM H. ADAM MALIK MEDAN	31.426.325.649
83	024.04.538815	RUMAH SAKIT UMUM PUSAT PROF.DR.R.D. KANDOU MANADO	34.460.343.074
84	024.04.538840	BALAI KESEHATAN MATA MASYARAKAT JAWA BARAT (CIKAMPEK)	352.729.404
85	024.04.538857	BALAI KESEHATAN MATA MASYARAKAT SULAWESI SELATAN (UJUNG PANDANG)	8.200.543.963
86	024.04.548886	RUMAH SAKIT UMUM DR WAHIDIN SUDIRO-HUSODO MAKASSAR	32.880.379.946
87	024.04.548890	RUMAH SAKIT KANKER "DHARMAIS" JAKARTA	28.887.660.088
88	024.04.552687	BALAI PENGAMANAN FASILITAS KESEHATAN JAKARTA	847.000
89	024.04.621953	BALAI PENGAMANAN FASILITAS KESEHATAN MAKASSAR	214.500
	024.05	DIREKTORAT PENCEGAHAN DAN PENGENDALIAN PENYAKIT	528.430.053.382
98	024.05.040005	KANTOR KESEHATAN PELABUHAN (KKP) KELAS IV YOGYAKARTA	1.601.671.306
99	024.05.415712	KANTOR KESEHATAN PELABUHAN KELAS II BANDUNG	8.943.728.503
100	024.05.415721	KANTOR KESEHATAN PELABUHAN KELAS II SEMARANG	4.981.165.184
101	024.05.415737	KANTOR KESEHATAN PELABUHAN KELAS II CILACAP	1.286.583.600
102	024.05.415743	KANTOR KESEHATAN PELABUHAN KELAS III LHOK SEUMAWÉ	288.090.000
103	024.05.415752	KANTOR KESEHATAN PELABUHAN KELAS III DUMAI	455.532.100
104	024.05.415768	KANTOR KESEHATAN PELABUHAN KELAS III TEMBILAHAN	219.867.575
105	024.05.415774	KANTOR KESEHATAN PELABUHAN KELAS II TANJUNG PINANG	122.175.000
106	024.05.415780	KANTOR KESEHATAN PELABUHAN KELAS III JAMBI	286.972.664
107	024.05.415799	KANTOR KESEHATAN PELABUHAN KELAS II PANJANG	683.347.778
108	024.05.415800	KANTOR KESEHATAN PELABUHAN KELAS III PALANGKARAYA	267.915.051
109	024.05.415819	KANTOR KESEHATAN PELABUHAN KELAS III SAMPIT	259.335.000
110	024.05.415825	KANTOR KESEHATAN PELABUHAN KELAS II SAMARINDA	617.985.000
111	024.05.415831	KANTOR KESEHATAN PELABUHAN KELAS II BALIKPAPAN	649.074.130
112	024.05.415840	KANTOR KESEHATAN PELABUHAN KELAS III BITUNG	252.539.000
113	024.05.415856	KANTOR KESEHATAN PELABUHAN KELAS III POSO	77.793.890
114	024.05.415862	KANTOR KESEHATAN PELABUHAN KELAS III PALU	331.970.720
115	024.05.415871	KANTOR KESEHATAN PELABUHAN KELAS I DENPASAR	454.950.000

NO	KODE SATKER	NAMA SATKER	JUMLAH
116	024.05.415887	KANTOR KESEHATAN PELABUHAN KELAS II MATARAM	569.337.982
117	024.05.415893	KANTOR KESEHATAN PELABUHAN KELAS III BANDA ACEH	369.268.281
118	024.05.415907	KANTOR KESEHATAN PELABUHAN KELAS II PADANG	847.118.163
119	024.05.415913	KANTOR KESEHATAN PELABUHAN KELAS II PEKANBARU	664.417.995
120	024.05.415922	KANTOR KESEHATAN PELABUHAN KELAS II TANJUNG BALAI KARIMUN	1.622.866.653
121	024.05.415938	KANTOR KESEHATAN PELABUHAN KELAS I BATAM	403.494.283
122	024.05.415944	KANTOR KESEHATAN PELABUHAN KELAS III PANGKAL PINANG	230.776.797
123	024.05.415950	KANTOR KESEHATAN PELABUHAN KELAS II BANTEN	501.634.289
124	024.05.415969	KANTOR KESEHATAN PELABUHAN KELAS II PROBOLINGGO	203.670.991
125	024.05.415975	KANTOR KESEHATAN PELABUHAN KELAS II PONTIANAK	501.064.285
126	024.05.415981	KANTOR KESEHATAN PELABUHAN KELAS II BANJARMASIN	945.000.000
127	024.05.415990	KANTOR KESEHATAN PELABUHAN KELAS II TARAKAN	223.641.500
128	024.05.416001	KANTOR KESEHATAN PELABUHAN KELAS II KENDARI	142.650.410
129	024.05.416010	KANTOR KESEHATAN PELABUHAN KELAS II AMBON	761.105.980
130	024.05.416026	KANTOR KESEHATAN PELABUHAN KELAS III KUPANG	401.379.940
131	024.05.416032	KANTOR KESEHATAN PELABUHAN KELAS II JAYAPURA	153.156.000
132	024.05.416041	KANTOR KESEHATAN PELABUHAN KELAS III BIAK	114.371.000
133	024.05.416057	KANTOR KESEHATAN PELABUHAN KELAS III MERAUKE	11.329.740
134	024.05.416063	KANTOR KESEHATAN PELABUHAN KELAS III SORONG	65.461.578
135	024.05.416072	KANTOR KESEHATAN PELABUHAN KELAS III MANOKWARI	116.601.720
136	024.05.416088	KANTOR KESEHATAN PELABUHAN KELAS I MEDAN	2.778.489.881
137	024.05.416094	KANTOR KESEHATAN PELABUHAN KELAS II PALEMBANG	355.161.622
138	024.05.416108	KANTOR KESEHATAN PELABUHAN KELAS I TANJUNG PRIOK	3.488.542.707
139	024.05.416114	KANTOR KESEHATAN PELABUHAN KELAS I SOEKARNO HATTA	132.044.635
140	024.05.416120	KANTOR KESEHATAN PELABUHAN KELAS I SURABAYA	3.585.917.043
141	024.05.416139	KANTOR KESEHATAN PELABUHAN KELAS II MANADO	270.422.702
142	024.05.416145	KANTOR KESEHATAN PELABUHAN KELAS I MAKASSAR	198.342.719
143	024.05.449962	KANTOR KESEHATAN PELABUHAN KELAS III KUPANG	122.804.260
144	024.05.449978	KANTOR KESEHATAN PELABUHAN KELAS III GORONTALO	209.308.000
145	024.05.449984	KANTOR KESEHATAN PELABUHAN KELAS III SABANG	82.936.507
146	024.05.465827	SEKRETARIAT DITJEN PENCEGAHAN DAN PENGENDALIAN PENYAKIT	3.191.760
147	024.05.465833	DIREKTORAT PENCEGAHAN DAN PENGENDALIAN PENYAKIT MENULAR LANGSUNG	123.276.008.614
148	024.05.465842	DIREKTORAT PENCEGAHAN DAN PENGENDALIAN PENYAKIT TULAR VEKTOR DAN ZONOTIK	71.002.155.764
149	024.05.465858	DIREKTORAT SURVEILANS DAN KARANTINA KESEHATAN	291.632.857.706
150	024.05.513096	KANTOR KESEHATAN PELABUHAN KELAS III BENGKULU	618.935.574
151	024.05.559950	BALAI BESAR TEKNIK KESEHATAN LINGKUNGAN DAN PENGENDALIAN PENYAKIT JAKARTA	9.129.500
152	024.05.613125	BALAI TEKNIK KESEHATAN LINGKUNGAN DAN PENGENDALIAN PENYAKIT KELAS I BATAM	1.952.500
153	024.05.613146	BALAI BESAR TEKNIK KESEHATAN LINGKUNGAN DAN PENGENDALIAN PENYAKIT BANJARBARU	25.440.000
154	024.05.621928	BALAI TEKNIK KESEHATAN LINGKUNGAN DAN PENGENDALIAN PENYAKIT KELAS I MANADO	7.367.800
	024.07	DIREKTORAT JENDERAL KEFARMASIAN DAN ALAT KESEHATAN	1.016.587.742.264
190	024.07.465992	DIREKTORAT TATA KELOLA OBAT PUBLIK DAN PERBEKALAN KESEHATAN	1.016.587.742.264
	024.11	BADAN PENELITIAN DAN PENGEMBANGAN KESEHATAN	37.796.977.992
191	024.11.416151	SEKRETARIAT BADAN PENELITIAN DAN PENGEMBANGAN KESEHATAN	59.153.609
192	024.11.416160	PUSAT PENELITIAN DAN PENGEMBANGAN BIOMEDIS DAN TEKNOLOGI DASAR KESEHATAN	12.828.875.959
193	024.11.416161	BALAI PENELITIAN DAN PENGEMBANGAN KESEHATAN PAPUA	42.570.000
194	024.11.416211	BALAI BESAR PENELITIAN DAN PENGEMBANGAN TANAMAN OBAT DAN OBAT TRADISIONAL	296.867.900
195	024.11.520607	BALAI BESAR PENELITIAN DAN PENGEMBANGAN VEKTOR DAN RESERVOIR PENYAKIT	442.692.225
196	024.11.626046	BALAI PENELITIAN DAN PENGEMBANGAN KESEHATAN MAGELANG	15.160.848
197	024.11.653530	BALAI PENELITIAN DAN PENGEMBANGAN KESEHATAN BATURAJA	727.280
198	024.11.653535	PUSAT PENELITIAN DAN PENGEMBANGAN SUMBER DAYA DAN PELAYANAN KESEHATAN	23.599.538.871
199	024.11.653568	BALAI PENELITIAN DAN PENGEMBANGAN KESEHATAN TANAH BUMBU	28.121.300
200	024.11.653572	BALAI PENELITIAN DAN PENGEMBANGAN KESEHATAN DONGGALA	150.000
201	024.11.653594	BALAI PENELITIAN DAN PENGEMBANGAN KESEHATAN ACEH	483.120.000
	024.12	BADAN PENGEMBANGAN DAN PEMBERDAYAAN SUMBER DAYA MANUSIA KESEHATAN	1.067.721.725
207	024.12.325151	BALAI PELATIHAN KESEHATAN BATAM	25.630.000
208	024.12.416006	BALAI PELATIHAN KESEHATAN SEMARANG	926.800
209	024.12.416233	BALAI BESAR PELATIHAN KESEHATAN (BPPK) JAKARTA	640.000
210	024.12.416258	BALAI BESAR PELATIHAN KESEHATAN CILOTO	6.296.300
211	024.12.626380	POLITEKNIK KESEHATAN JAYAPURA PROPINSI PAPUA	67.812.710
212	024.12.632128	POLITEKNIK KESEHATAN PADANG	363.000
213	024.12.632153	POLITEKNIK KESEHATAN BENGKULU	182.420.700
214	024.12.632160	POLITEKNIK KESEHATAN PALEMBANG	25.113.848
215	024.12.632174	POLITEKNIK KESEHATAN TANJUNGPINANG	12.803.000

NO	KODE SATKER	NAMA SATKER	JUMLAH
216	024.12.632195	POLITEKNIK KESEHATAN JAKARTA I	635.256
217	024.12.632200	POLITEKNIK KESEHATAN JAKARTA II	36.831.190
218	024.12.632217	POLITEKNIK KESEHATAN JAKARTA III	2.653.000
219	024.12.632221	POLITEKNIK KESEHATAN BANDUNG	10.932.650
220	024.12.632238	POLITEKNIK KESEHATAN TASIKMALAYA	28.271.300
221	024.12.632242	POLITEKNIK KESEHATAN SEMARANG	7.055.400
222	024.12.632263	POLITEKNIK KESEHATAN JOGYAKARTA	63.152.459
223	024.12.632284	POLITEKNIK KESEHATAN KUPANG	117.244.224
224	024.12.632327	POLITEKNIK KESEHATAN MANADO	42.946.100
225	024.12.632348	POLITEKNIK KESEHATAN MAKASSAR	43.797.408
226	024.12.637588	POLITEKNIK KESEHATAN SURABAYA	158.299.433
227	024.12.637592	POLTEKES KEMENKES ACEH	63.598.100
228	024.12.637600	POLITEKNIK KESEHATAN MALUKU	32.557.500
229	024.12.637614	POLITEKNIK KESEHATAN TERNATE	23.045.580
230	024.12.637615	POLITEKNIK KESEHATAN BANTEN	82.450.726
231	024.12.637616	POLITEKNIK KESEHATAN PANGKAL PINANG	250.800
232	024.12.637618	POLITEKNIK KESEHATAN MAMUJU	31.994.241
	024.55	SATKER KONSOLIDASI KEMENTERIAN KESEHATAN	(274.561.688)
263	024.55.555024	SATKER KONSOLIDASI KEMENTERIAN KESEHATAN	(274.561.688)
		JUMLAH	2.494.387.508.481

**DAFTAR SALDO TANAH KEMENTERIAN KESEHATAN
PER 31 DESEMBER 2021**

NO	KODE SATKER	NAMA SATKER	NILAI
1	024.01.439505	SEKRETARIAT KONSIL KEDOKTERAN INDONESIA	118.907.394.000
2	024.01.465921	BIRO KEUANGAN DAN BARANG MILIK NEGARA	24.414.375.000
3	024.01.465930	BIRO UMUM	3.323.771.810.290
4	024.01.625922	PUSAT KRISIS KESEHATAN	607.755.546.000
5	024.03.415382	BALAI KESEHATAN TRADISIONAL MASYARAKAT MAKASAR	12.692.867.000
6	024.03.415383	LOKA KESEHATAN TRADISIONAL MASYARAKAT PALEMBANG	13.923.562.000
7	024.03.775554	BALAI KESEHATAN OLAHRAGA MASYARAKAT (BKOM) BANDUNG	12.751.200.000
8	024.04.015514	RS PUSAT OTAK NASIONAL	390.077.987.000
9	024.04.035659	LOKA PENGAMANAN FASILITAS KESEHATAN (LPFK) SURAKARTA	8.630.000.000
10	024.04.257847	RUMAH SAKIT STROKE NASIONAL BUKITTINGGI	133.343.572.000
11	024.04.258462	RUMAH SAKIT DR. TADJUDIN CHALID MAKASSAR	275.574.894.000
12	024.04.325155	RSUP RATATOTOK BUYAT	7.266.990.000
13	024.04.415381	BALAI BESAR KESEHATAN PARU MASYARAKAT BANDUNG	84.349.256.000
14	024.04.415397	RUMAH SAKIT UMUM PUSAT SURAKARTA	149.676.973.000
15	024.04.415401	BALAI BESAR KESEHATAN PARU MASYARAKAT SULAWESI SELATAN	182.507.898.000
16	024.04.415423	RUMAH SAKIT UMUM DR CIPTO MANGUN KUSUMO JAKARTA	5.661.813.099.000
17	024.04.415432	RUMAH SAKIT FATMAWATI JAKARTA	4.487.949.150.000
18	024.04.415448	RUMAH SAKIT UMUM PERSAHABATAN	3.446.594.430.000
19	024.04.415454	RUMAH SAKIT JIWA DR. SOEHARTO HEERDJAN JAKARTA	1.543.814.703.000
20	024.04.415479	RUMAH SAKIT UMUM DR HASAN SADIKIN BANDUNG	2.381.708.969.000
21	024.04.415485	RUMAH SAKIT PARU DR. H.A. ROTINSULU BANDUNG	453.582.000.000
22	024.04.415491	RUMAH SAKIT MATA CICENDO BANDUNG	379.369.126.000
23	024.04.415505	RUMAH SAKIT DR. MARZUKI MAHDI BOGOR	4.393.036.800.000
24	024.04.415511	RUMAH SAKIT PARU DR.M.GOENAWAN PARTOWIDIGDO CISARUA	92.493.537.000
25	024.04.415520	RUMAH SAKIT KUSTA SITANALA TANGERANG	1.922.705.736.000
26	024.04.415536	RSU DR KARIADI SEMARANG	4.008.676.414.000
27	024.04.415542	RS JIWA PROF. DR. SOEROYO MAGELANG	1.586.446.799.000
28	024.04.415551	RS PARU DR. ARIO WIRAWAN SALATIGA	172.923.733.000
29	024.04.415567	RS ORTHOPAEDI PROF. DR.R. SOEHARSO SURAKARTA	680.004.317.000
30	024.04.415573	RSU PUSAT DR. SOERADJI TIRTONEGORO	232.604.222.149
31	024.04.415598	RUMAH SAKIT JIWA DR. RADJIMAN WEDIODININGRAT LAWANG	526.493.393.000
32	024.04.415618	RUMAH SAKIT UMUM DR M JAMIL PADANG	224.822.024.000
33	024.04.415624	RUMAH SAKIT UMUM PUSAT DR. MOHAMMAD HOESIN PALEMBANG	4.569.765.787.000
34	024.04.415630	RUMAH SAKIT KUSTA DR.RIVAI ABDULLAH PALEMBANG	78.275.893.000
35	024.04.415649	BALAI BESAR LABORATORIUM KESEHATAN PALEMBANG	9.075.112.000
36	024.04.415655	BALAI BESAR LABORATORIUM KESEHATAN MAKASSAR	45.858.053.000
37	024.04.415661	RUMAH SAKIT UMUM SANGLAH DENPASAR	1.465.315.238.000
38	024.04.449009	RUMAH SAKIT UMUM PUSAT (RSUP) Dr. J. LEIMENA AMBON	22.594.388.300

NO	KODE SATKER	NAMA SATKER	NILAI
40	024.04.466080	SEKRETARIAT DITJEN PELAYANAN KESEHATAN	265.731.600.000
41	024.04.520611	RUMAH SAKIT ANAK DAN BUNDA HARAPAN KITA	4.040.526.790.000
42	024.04.520628	RUMAH SAKIT JANTUNG HARAPAN KITA JAKARTA	1.247.143.263.000
43	024.04.532214	RUMAH SAKIT UMUM H. ADAM MALIK MEDAN	227.511.523.000
44	024.04.538815	RUMAH SAKIT UMUM PUSAT PROF.DR.R.D. KANDOU MANADO	960.921.564.000
45	024.04.538840	BALAI KESEHATAN MATA MASYARAKAT JAWA BARAT (CIKAMPEK)	40.568.700.000
46	024.04.538857	BALAI KESEHATAN MATA MASYARAKAT SULAWESI SELATAN (UJUNG PANDANG)	78.891.199.000
47	024.04.548886	RUMAH SAKIT UMUM DR WAHIDIN SUDIRO-HUSODO MAKASSAR	844.871.908.000
48	024.04.548890	RUMAH SAKIT KANKER "DHARMAIS" JAKARTA	2.136.245.779.900
49	024.04.621953	BALAI PENGAMANAN FASILITAS KESEHATAN MAKASSAR	20.454.522.800
50	024.05.040005	KANTOR KESEHATAN PELABUHAN (KKP) KELAS IV YOGYAKARTA	9.379.151.200
51	024.05.415686	BALAI BESAR TEHNIK KESEHATAN LINGKUNGAN DAN PENGENDALIAN PENYAKIT	13.332.719.120
52	024.05.415712	KANTOR KESEHATAN PELABUHAN KELAS II BANDUNG	36.132.353.000
53	024.05.415721	KANTOR KESEHATAN PELABUHAN KELAS II SEMARANG	16.744.950.000
54	024.05.415737	KANTOR KESEHATAN PELABUHAN KELAS II CILACAP	7.699.304.000
55	024.05.415743	KANTOR KESEHATAN PELABUHAN KELAS III LHOK SEUMAWÉ	1.983.164.000
56	024.05.415752	KANTOR KESEHATAN PELABUHAN KELAS III DUMAI	4.287.177.414
57	024.05.415768	KANTOR KESEHATAN PELABUHAN KELAS III TEMBILAHAN	2.799.874.529
58	024.05.415774	KANTOR KESEHATAN PELABUHAN KELAS II TANJUNG PINANG	2.197.049.000
59	024.05.415780	KANTOR KESEHATAN PELABUHAN KELAS III JAMBI	5.393.644.000
60	024.05.415799	KANTOR KESEHATAN PELABUHAN KELAS II PANJANG	6.713.809.181
61	024.05.415800	KANTOR KESEHATAN PELABUHAN KELAS III PALANGKARAYA	2.712.411.000
62	024.05.415819	KANTOR KESEHATAN PELABUHAN KELAS III SAMPIT	2.176.205.000
63	024.05.415825	KANTOR KESEHATAN PELABUHAN KELAS II SAMARINDA	7.284.733.000
64	024.05.415831	KANTOR KESEHATAN PELABUHAN KELAS II BALIKPAPAN	8.405.515.475
65	024.05.415840	KANTOR KESEHATAN PELABUHAN KELAS III BITUNG	4.707.134.400
66	024.05.415856	KANTOR KESEHATAN PELABUHAN KELAS III POSO	4.373.720.000
67	024.05.415862	KANTOR KESEHATAN PELABUHAN KELAS III PALU	5.683.798.000
68	024.05.415871	KANTOR KESEHATAN PELABUHAN KELAS I DENPASAR	23.217.131.000
69	024.05.415887	KANTOR KESEHATAN PELABUHAN KELAS II MATARAM	6.554.200.439
70	024.05.415893	KANTOR KESEHATAN PELABUHAN KELAS III BANDA ACEH	6.594.278.000
71	024.05.415907	KANTOR KESEHATAN PELABUHAN KELAS II PADANG	4.159.180.000
72	024.05.415913	KANTOR KESEHATAN PELABUHAN KELAS II PEKANBARU	4.461.240.400
73	024.05.415922	KANTOR KESEHATAN PELABUHAN KELAS II TANJUNG BALAI KARIMUN	2.282.419.000
74	024.05.415938	KANTOR KESEHATAN PELABUHAN KELAS I BATAM	14.362.860.000
75	024.05.415944	KANTOR KESEHATAN PELABUHAN KELAS III PANGKAL PINANG	3.035.203.720
76	024.05.415950	KANTOR KESEHATAN PELABUHAN KELAS II BANTEN	14.705.265.280
77	024.05.415969	KANTOR KESEHATAN PELABUHAN KELAS II PROBOLINGGO	11.021.426.072
78	024.05.415975	KANTOR KESEHATAN PELABUHAN KELAS II PONTIANAK	11.013.281.640
79	024.05.415981	KANTOR KESEHATAN PELABUHAN KELAS II BANJARMASIN	41.259.237.000

NO	KODE SATKER	NAMA SATKER	NILAI
80	024.05.415990	KANTOR KESEHATAN PELABUHAN KELAS II TARAKAN	19.791.377.000
81	024.05.416001	KANTOR KESEHATAN PELABUHAN KELAS II KENDARI	4.294.216.075
82	024.05.416010	KANTOR KESEHATAN PELABUHAN KELAS II AMBON	3.553.315.400
83	024.05.416026	KANTOR KESEHATAN PELABUHAN KELAS III KUPANG	6.050.535.500
84	024.05.416032	KANTOR KESEHATAN PELABUHAN KELAS II JAYAPURA	4.116.290.900
85	024.05.416041	KANTOR KESEHATAN PELABUHAN KELAS III BIAK	3.364.049.500
86	024.05.416057	KANTOR KESEHATAN PELABUHAN KELAS III MERAUKE	6.129.239.000
87	024.05.416063	KANTOR KESEHATAN PELABUHAN KELAS III SORONG	3.434.105.000
88	024.05.416072	KANTOR KESEHATAN PELABUHAN KELAS III MANOKWARI	4.247.191.100
89	024.05.416088	KANTOR KESEHATAN PELABUHAN KELAS I MEDAN	21.106.064.000
90	024.05.416094	KANTOR KESEHATAN PELABUHAN KELAS II PALEMBANG	8.958.190.000
91	024.05.416108	KANTOR KESEHATAN PELABUHAN KELAS I TANJUNG PRIOK	22.988.046.000
92	024.05.416114	KANTOR KESEHATAN PELABUHAN KELAS I SOEKARNO HATTA	16.626.425.000
93	024.05.416120	KANTOR KESEHATAN PELABUHAN KELAS I SURABAYA	39.830.485.000
94	024.05.416139	KANTOR KESEHATAN PELABUHAN KELAS II MANADO	4.556.277.300
95	024.05.416145	KANTOR KESEHATAN PELABUHAN KELAS I MAKASSAR	17.300.617.130
96	024.05.449962	KANTOR KESEHATAN PELABUHAN KELAS III TERNATE	6.701.965.360
97	024.05.449978	KANTOR KESEHATAN PELABUHAN KELAS III GORONTALO	1.943.146.480
98	024.05.449984	KANTOR KESEHATAN PELABUHAN KELAS III SABANG	1.483.178.000
100	024.05.513096	KANTOR KESEHATAN PELABUHAN KELAS III BENGKULU	2.483.505.000
101	024.05.559950	BALAI BESAR TEKNIK KESEHATAN LINGKUNGAN DAN PENGENDALIAN PENYAKIT JAKARTA	37.940.250.000
102	024.05.560127	BALAI BESAR TEKNIK KESEHATAN LINGKUNGAN DAN PENGENDALIAN PENYAKIT SURABAYA	3.128.964.000
103	024.05.613111	BALAI TEKNIK KESEHATAN LINGKUNGAN DAN PENGENDALIAN PENYAKIT KELAS I MEDAN	22.335.240.000
104	024.05.613125	BALAI TEKNIK KESEHATAN LINGKUNGAN DAN PENGENDALIAN PENYAKIT KELAS I BATAM	18.442.022.000
105	024.05.613132	BALAI TEKNIK KESEHATAN LINGKUNGAN DAN PENGENDALIAN PENYAKIT KELAS I MAKASSAR	108.944.382.000
106	024.05.613146	BALAI BESAR TEKNIK KESEHATAN LINGKUNGAN DAN PENGENDALIAN PENYAKIT BANJARBARU	8.320.582.393
107	024.05.621911	BALAI TEKNIK KESEHATAN LINGKUNGAN DAN PENGENDALIAN PENYAKIT KELAS I	12.815.655.000
108	024.05.621928	BALAI TEKNIK KESEHATAN LINGKUNGAN DAN PENGENDALIAN PENYAKIT KELAS I MANADO	5.159.455.000
109	024.05.621932	BALAI TEKNIK KESEHATAN LINGKUNGAN DAN PENGENDALIAN PENYAKIT KELS II AMBON	2.526.235.000
110	024.11.416151	SEKRETARIAT BADAN PENELITIAN DAN PENGEMBANGAN KESEHATAN	79.836.993.000
111	024.11.416161	BALAI PENELITIAN DAN PENGEMBANGAN KESEHATAN PAPUA	20.610.000.000
114	024.11.416211	BALAI BESAR PENELITIAN DAN PENGEMBANGAN TANAMAN OBAT DAN OBAT TRADISIONAL	247.250.548.100
115	024.11.626046	BALAI PENELITIAN DAN PENGEMBANGAN KESEHATAN MAGELANG	7.267.050.000
116	024.11.653530	BALAI PENELITIAN DAN PENGEMBANGAN KESEHATAN BATURAJA	14.959.921.000
117	024.11.653545	PUSAT PENELITIAN DAN PENGEMBANGAN HUMANIORA DAN MANAJEMEN KESEHATAN	863.202.556.000
118	024.11.653547	LOKA PENELITIAN DAN PENGEMBANGAN KESEHATAN PANGANDARAN	9.026.787.000
119	024.11.653551	BALAI PENELITIAN DAN PENGEMBANGAN KESEHATAN BANJARNEGARA	5.661.461.600
120	024.11.653568	BALAI PENELITIAN DAN PENGEMBANGAN KESEHATAN TANAH BUMBU	5.879.663.000
121	024.11.653572	BALAI PENELITIAN DAN PENGEMBANGAN KESEHATAN DONGGALA	824.762.000
122	024.11.653589	LOKA PENELITIAN DAN PENGEMBANGAN KESEHATAN WAIKABUBAK	7.212.500.000

NO	KODE SATKER	NAMA SATKER	NILAI
123	024.11.653594	BALAI PENELITIAN DAN PENGEMBANGAN KESEHATAN ACEH	1.639.450.000
124	024.12.257240	BALAI BESAR PELATIHAN KESEHATAN MAKASSAR	48.917.699.000
125	024.12.325151	BALAI PELATIHAN KESEHATAN BATAM	45.650.004.000
126	024.12.416006	BALAI PELATIHAN KESEHATAN SEMARANG	162.670.744.800
127	024.12.416233	BALAI BESAR PELATIHAN KESEHATAN (BPPK) JAKARTA	228.517.198.000
128	024.12.416242	BALAI PELATIHAN KESEHATAN CIKARANG	147.707.400.000
129	024.12.416258	BALAI BESAR PELATIHAN KESEHATAN CILOTO	117.950.073.000
130	024.12.447560	POLITEKNIK KESEHATAN GORONTALO	20.789.467.000
131	024.12.626380	POLITEKNIK KESEHATAN JAYAPURA PROPINSI PAPUA	331.478.781.592
132	024.12.630870	SEKRETARIAT BADAN PENGEMBANGAN DAN PEMBERDAYAAN SDM KESEHATAN	2.304.221.733.990
133	024.12.632111	POLITEKNIK KESEHATAN MEDAN	261.043.844.862
134	024.12.632128	POLITEKNIK KESEHATAN PADANG	197.265.500.160
135	024.12.632132	POLITEKNIK KESEHATAN PEKAN BARU	51.975.890.000
136	024.12.632149	POLITEKNIK KESEHATAN JAMBI	14.550.365.851
137	024.12.632153	POLITEKNIK KESEHATAN BENGKULU	24.716.624.000
138	024.12.632160	POLITEKNIK KESEHATAN PALEMBANG	317.744.872.600
139	024.12.632174	POLITEKNIK KESEHATAN TANJUNGPANG	117.957.740.000
140	024.12.632181	POLITEKNIK KESEHATAN DENPASAR	180.119.219.000
141	024.12.632195	POLITEKNIK KESEHATAN JAKARTA I	263.747.486.000
142	024.12.632200	POLITEKNIK KESEHATAN JAKARTA II	114.166.960.000
143	024.12.632217	POLITEKNIK KESEHATAN JAKARTA III	360.983.227.000
144	024.12.632221	POLITEKNIK KESEHATAN BANDUNG	965.197.878.000
145	024.12.632238	POLITEKNIK KESEHATAN TASIKMALAYA	109.546.277.000
146	024.12.632242	POLITEKNIK KESEHATAN SEMARANG	510.824.470.343
147	024.12.632259	POLITEKNIK KESEHATAN SURAKARTA	199.136.212.850
148	024.12.632263	POLITEKNIK KESEHATAN JOGJAKARTA	142.531.045.000
149	024.12.632270	POLITEKNIK KESEHATAN MATARAM	115.866.360.000
150	024.12.632284	POLITEKNIK KESEHATAN KUPANG	115.468.081.844
151	024.12.632291	POLITEKNIK KESEHATAN PONTIANAK	58.512.802.800
152	024.12.632306	POLITEKNIK KESEHATAN KALIMANTAN TIMUR	103.797.022.345
153	024.12.632310	POLITEKNIK KESEHATAN BANJARMASIN	125.903.275.000
154	024.12.632327	POLITEKNIK KESEHATAN MANADO	175.448.231.000
155	024.12.632331	POLITEKNIK KESEHATAN PALU	17.410.561.000
156	024.12.632348	POLITEKNIK KESEHATAN MAKASSAR	577.727.898.600
157	024.12.632352	POLITEKNIK KESEHATAN KENDARI	35.864.597.000
158	024.12.637567	POLITEKNIK KESEHATAN MALANG	97.155.192.949
159	024.12.637571	POLITEKNIK KESEHATAN PALANGKARAYA	117.273.182.000
160	024.12.637588	POLITEKNIK KESEHATAN SURABAYA	1.731.711.235.000
161	024.12.637592	POLTEKES KEMENKES ACEH	67.531.305.653
162	024.12.637600	POLITEKNIK KESEHATAN MALUKU	34.542.818.000

NO	KODE SATKER	NAMA SATKER	NILAI
163	024.12.637614	POLITEKNIK KESEHATAN TERNATE	28.117.917.000
164	024.12.637615	POLITEKNIK KESEHATAN BANTEN	79.986.137.500
165	024.12.637616	POLITEKNIK KESEHATAN PANGKAL PINANG	49.389.514.000
166	024.12.637617	POLITEKNIK KESEHATAN TANJUNG PINANG	21.056.928.000
167	024.12.637618	POLITEKNIK KESEHATAN MAMUJU	1.500.000.000
168	024.12.637619	POLITEKNIK KESEHATAN SORONG	79.008.550.000
TOTAL			66.433.731.551.886

**DAFTAR SALDO PERALATAN DAN MESIN KEMENTERIAN KESEHATAN
PER 31 DESEMBER 2021**

NO	KODE SATKER	NAMA SATKER	NILAI
1	024.01.258530	PUSAT DATA DAN INFORMASI	143.610.027.648
2	024.01.258531	PUSAT KESEHATAN HAJI	69.953.226.584
3	024.01.401734	PUSAT ANALISIS DETERMINAN KESEHATAN	5.227.102.059
4	024.01.439505	SEKRETARIAT KONSIL KEDOKTERAN INDONESIA	16.725.229.327
5	024.01.465915	BIRO PERENCANAAN DAN ANGGARAN	12.913.321.574
6	024.01.465921	BIRO KEUANGAN DAN BARANG MILIK NEGARA	13.088.599.292
7	024.01.465930	BIRO UMUM	187.630.291.931
8	024.01.465946	BIRO HUKUM DAN ORGANISASI	4.512.164.893
9	024.01.466040	PUSAT PEMBIAYAAN DAN JAMINAN KESEHATAN	6.905.740.962
10	024.01.466059	BIRO KEPEGAWAIAN	9.529.145.916
11	024.01.477136	BIRO KOMUNIKASI DAN PELAYANAN MASYARAKAT	12.426.016.334
12	024.01.625922	PUSAT KRISIS KESEHATAN	269.196.767.848
13	024.01.648428	BIRO KERJA SAMA LUAR NEGERI	3.790.250.527
14	024.02.415366	KANTOR INSPEKTORAT JENDERAL	24.265.263.113
15	024.03.299000	DINAS KESEHATAN PROVINSI BANTEN	15.196.000
16	024.03.401735	DIREKTORAT KESEHATAN KELUARGA	6.695.193.538
17	024.03.401736	DIREKTORAT KESEHATAN LINGKUNGAN	19.323.570.644
18	024.03.401737	DIREKTORAT PROMOSI KESEHATAN DAN PEMBERDAYAAN MASYARAKAT	19.051.312.923
19	024.03.415382	BALAI KESEHATAN TRADISIONAL MASYARAKAT MAKASAR	6.006.374.194
20	024.03.415383	LOKA KESEHATAN TRADISIONAL MASYARAKAT PALEMBANG	4.095.374.237
21	024.03.465909	SEKRETARIAT DITJEN KESEHATAN MASYARAKAT	173.320.319.035
22	024.03.466034	DIREKTORAT GIZI MASYARAKAT	7.315.787.202
23	024.03.466467	DIREKTORAT KESEHATAN KERJA DAN OLAHRAGA	8.722.014.452
24	024.03.775554	BALAI KESEHATAN OLAHRAGA MASYARAKAT (BKOM) BANDUNG	11.550.182.752
25	024.04.015404	UNIT PELAYANAN KESEHATAN KEMENKES RI	25.897.017.636
26	024.04.015514	RS PUSAT OTAK NASIONAL	488.352.260.852
27	024.04.035659	LOKA PENGAMANAN FASILITAS KESEHATAN (LPFK) SURAKARTA	44.865.882.862
28	024.04.155247	LOKA PENGAMANAN FASILITAS KESEHATAN (LPFK) BANJARBARU	42.200.083.252
29	024.04.257847	RUMAH SAKIT STROKE NASIONAL BUKITINGGI	182.753.310.579
30	024.04.258462	RUMAH SAKIT DR. TADJUDIN CHALID MAKASSAR	268.050.953.116
31	024.04.325155	RSUP RATATOTOK BUYAT	77.050.988.558
32	024.04.401729	DIREKTORAT PELAYANAN KESEHATAN TRADISIONAL	872.919.946
33	024.04.401732	DIREKTORAT MUTU DAN AKREDITASI PELAYANAN KESEHATAN	218.177.588
34	024.04.415381	BALAI BESAR KESEHATAN PARU MASYARAKAT BANDUNG	58.836.205.643
35	024.04.415397	RUMAH SAKIT UMUM PUSAT SURAKARTA	60.808.756.813
36	024.04.415401	BALAI BESAR KESEHATAN PARU MASYARAKAT SULAWESI SELATAN	81.505.114.520
37	024.04.415423	RUMAH SAKIT UMUM DR CIPTO MANGUN KUSUMO JAKARTA	1.946.603.518.668
38	024.04.415432	RUMAH SAKIT FATMAWATI JAKARTA	803.991.404.558
39	024.04.415448	RUMAH SAKIT UMUM PERSAHABATAN	639.529.546.386
40	024.04.415454	RUMAH SAKIT JIWA DR. SOEHARTO HEERDJAN JAKARTA	75.908.669.775

NO	KODE SATKER	NAMA SATKER	NILAI
41	024.04.415460	BALAI BESAR LABORATORIUM KESEHATAN JAKARTA	55.920.284.314
42	024.04.415479	RUMAH SAKIT UMUM DR HASAN SADIKIN BANDUNG	1.213.365.423.271
43	024.04.415485	RUMAH SAKIT PARU DR. H.A. ROTINSULU BANDUNG	137.877.284.374
44	024.04.415491	RUMAH SAKIT MATA CICENDO BANDUNG	293.717.453.083
45	024.04.415505	RUMAH SAKIT DR. MARZUKI MAHDI BOGOR	168.041.668.623
46	024.04.415511	RUMAH SAKIT PARU DR.M.GOENAWAN PARTOWIDIGDO CISARUA	172.713.798.969
47	024.04.415520	RUMAH SAKIT KUSTA SITANALA TANGERANG	246.522.590.564
48	024.04.415536	RSU DR KARIADI SEMARANG	1.146.733.856.471
49	024.04.415542	RS JIWA PROF. DR. SOEROYO MAGELANG	120.825.952.630
50	024.04.415551	RS PARU DR. ARIO WIRAWAN SALATIGA	191.471.977.267
51	024.04.415567	RS ORTHOPAEDI PROF. DR.R. SOEHARSO SURAKARTA	363.409.861.902
52	024.04.415573	RSU PUSAT DR. SOERADJI TIRTONEGORO	420.019.807.337
53	024.04.415582	RUMAH SAKIT UMUM DR SARDJITO YOGYAKARTA	1.338.299.657.645
54	024.04.415598	RUMAH SAKIT JIWA DR. RADJIMAN WEDIODININGRAT LAWANG	115.252.852.405
55	024.04.415602	BALAI BESAR LABORATORIUM KESEHATAN SURABAYA	53.971.069.927
56	024.04.415618	RUMAH SAKIT UMUM DR M JAMIL PADANG	867.579.437.103
57	024.04.415624	RUMAH SAKIT UMUM PUSAT DR. MOHAMMAD HOESIN PALEMBANG	907.456.204.966
58	024.04.415630	RUMAH SAKIT KUSTA DR.RIVAI ABDULLAH PALEMBANG	129.630.741.203
59	024.04.415649	BALAI BESAR LABORATORIUM KESEHATAN PALEMBANG	47.420.802.386
60	024.04.415655	BALAI BESAR LABORATORIUM KESEHATAN MAKASSAR	56.561.439.466
61	024.04.415661	RUMAH SAKIT UMUM SANGLAH DENPASAR	946.450.817.462
62	024.04.415670	RUMAH SAKIT KETERGANTUNGAN OBAT JAKARTA	90.984.550.977
63	024.04.415706	RUMAH SAKIT PENYAKIT INFEKSI PROF.DR.SULIANTI SAROSO JAKARTA	325.810.523.310
64	024.04.449009	RUMAH SAKIT UMUM PUSAT (RSUP) Dr. J. LEIMENA AMBON	334.810.116.516
65	024.04.465760	DIREKTORAT FASILITAS PELAYANAN KESEHATAN	249.696.483.586
66	024.04.465791	DIREKTORAT PELAYANAN KESEHATAN RUJUKAN	172.655.445.929
67	024.04.466071	DIREKTORAT PELAYANAN KESEHATAN PRIMER	2.492.813.072
68	024.04.466080	SEKRETARIAT DITJEN PELAYANAN KESEHATAN	225.198.097.174
69	024.04.520611	RUMAH SAKIT ANAK DAN BUNDA HARAPAN KITA	499.952.853.613
70	024.04.520628	RUMAH SAKIT JANTUNG HARAPAN KITA JAKARTA	800.157.581.063
71	024.04.532214	RUMAH SAKIT UMUM H. ADAM MALIK MEDAN	1.070.240.696.614
72	024.04.538815	RUMAH SAKIT UMUM PUSAT PROF.DR.R.D. KANDOU MANADO	869.768.420.558
73	024.04.538840	BALAI KESEHATAN MATA MASYARAKAT JAWA BARAT (CIKAMPEK)	45.950.486.846
74	024.04.538857	BALAI KESEHATAN MATA MASYARAKAT SULAWESI SELATAN (UJUNG PANDANG)	78.174.421.775
75	024.04.548886	RUMAH SAKIT UMUM DR WAHIDIN SUDIRO-HUSODO MAKASSAR	989.575.519.199
76	024.04.548890	RUMAH SAKIT KANKER "DHARMAIS" JAKARTA	792.568.444.786
77	024.04.552687	BALAI PENGAMANAN FASILITAS KESEHATAN JAKARTA	93.644.448.420
78	024.04.552713	BALAI PENGAMANAN FASILITAS KESEHATAN SURABAYA	76.289.748.536
79	024.04.621949	BALAI PENGAMANAN FASILITAS KESEHATAN MEDAN	74.182.044.578
80	024.04.621953	BALAI PENGAMANAN FASILITAS KESEHATAN MAKASSAR	59.766.565.424
81	024.05.040005	KANTOR KESEHATAN PELABUHAN (KKP) KELAS IV YOGYAKARTA	13.560.966.412
82	024.05.340050	DINAS KESEHATAN PROPINSI SULAWESI BARAT	26.369.000
83	024.05.401733	DIREKTORAT PENCEGAHAN DAN PENGENDALIAN MASALAH KESEHATAN JIWA DAN NAPZA	3.091.851.469

NO	KODE SATKER	NAMA SATKER	NILAI
84	024.05.415686	BALAI BESAR TEHNIK KESEHATAN LINGKUNGAN DAN PENGENDALIAN PENYAKIT	65.116.133.890
85	024.05.415712	KANTOR KESEHATAN PELABUHAN KELAS II BANDUNG	38.466.820.903
86	024.05.415721	KANTOR KESEHATAN PELABUHAN KELAS II SEMARANG	25.386.262.208
87	024.05.415737	KANTOR KESEHATAN PELABUHAN KELAS II CILACAP	11.810.161.870
88	024.05.415743	KANTOR KESEHATAN PELABUHAN KELAS III LHOK SEUMAWA	11.222.881.838
89	024.05.415752	KANTOR KESEHATAN PELABUHAN KELAS III DUMAI	17.304.458.484
90	024.05.415768	KANTOR KESEHATAN PELABUHAN KELAS III TEMBILAHAN	14.278.010.058
91	024.05.415774	KANTOR KESEHATAN PELABUHAN KELAS II TANJUNG PINANG	29.111.646.517
92	024.05.415780	KANTOR KESEHATAN PELABUHAN KELAS III JAMBI	20.212.680.795
93	024.05.415799	KANTOR KESEHATAN PELABUHAN KELAS II PANJANG	23.498.005.225
94	024.05.415800	KANTOR KESEHATAN PELABUHAN KELAS III PALANGKARAYA	11.996.815.215
95	024.05.415819	KANTOR KESEHATAN PELABUHAN KELAS III SAMPIT	11.993.340.210
96	024.05.415825	KANTOR KESEHATAN PELABUHAN KELAS II SAMARINDA	22.789.262.946
97	024.05.415831	KANTOR KESEHATAN PELABUHAN KELAS II BALIKPAPAN	28.702.786.795
98	024.05.415840	KANTOR KESEHATAN PELABUHAN KELAS III BITUNG	16.537.660.255
99	024.05.415856	KANTOR KESEHATAN PELABUHAN KELAS III POSO	11.346.010.111
100	024.05.415862	KANTOR KESEHATAN PELABUHAN KELAS III PALU	15.150.267.984
101	024.05.415871	KANTOR KESEHATAN PELABUHAN KELAS I DENPASAR	34.386.203.404
102	024.05.415887	KANTOR KESEHATAN PELABUHAN KELAS II MATARAM	21.942.908.068
103	024.05.415893	KANTOR KESEHATAN PELABUHAN KELAS III BANDA ACEH	29.274.402.529
104	024.05.415907	KANTOR KESEHATAN PELABUHAN KELAS II PADANG	25.177.682.668
105	024.05.415913	KANTOR KESEHATAN PELABUHAN KELAS II PEKANBARU	25.466.729.776
106	024.05.415922	KANTOR KESEHATAN PELABUHAN KELAS II TANJUNG BALAI KARIMUN	13.681.009.683
107	024.05.415938	KANTOR KESEHATAN PELABUHAN KELAS I BATAM	58.460.199.709
108	024.05.415944	KANTOR KESEHATAN PELABUHAN KELAS III PANGKAL PINANG	18.340.398.338
109	024.05.415950	KANTOR KESEHATAN PELABUHAN KELAS II BANTEN	18.265.540.375
110	024.05.415969	KANTOR KESEHATAN PELABUHAN KELAS II PROBOLINGGO	28.426.113.647
111	024.05.415975	KANTOR KESEHATAN PELABUHAN KELAS II PONTIANAK	28.743.120.114
112	024.05.415981	KANTOR KESEHATAN PELABUHAN KELAS II BANJARMASIN	24.897.589.488
113	024.05.415990	KANTOR KESEHATAN PELABUHAN KELAS II TARAKAN	20.190.734.727
114	024.05.416001	KANTOR KESEHATAN PELABUHAN KELAS II KENDARI	19.860.182.633
115	024.05.416010	KANTOR KESEHATAN PELABUHAN KELAS II AMBON	21.501.031.827
116	024.05.416026	KANTOR KESEHATAN PELABUHAN KELAS III KUPANG	57.978.253.081
117	024.05.416032	KANTOR KESEHATAN PELABUHAN KELAS II JAYAPURA	16.634.973.280
118	024.05.416041	KANTOR KESEHATAN PELABUHAN KELAS III BIAK	14.941.207.796
119	024.05.416057	KANTOR KESEHATAN PELABUHAN KELAS III MERAUKE	19.179.695.336
120	024.05.416063	KANTOR KESEHATAN PELABUHAN KELAS III SORONG	14.490.499.872
121	024.05.416072	KANTOR KESEHATAN PELABUHAN KELAS III MANOKWARI	11.071.210.110
122	024.05.416088	KANTOR KESEHATAN PELABUHAN KELAS I MEDAN	35.955.327.997
123	024.05.416094	KANTOR KESEHATAN PELABUHAN KELAS II PALEMBANG	23.275.104.722
124	024.05.416108	KANTOR KESEHATAN PELABUHAN KELAS I TANJUNG PRIOK	44.775.553.106
125	024.05.416114	KANTOR KESEHATAN PELABUHAN KELAS I SOEKARNO HATTA	78.656.635.880
126	024.05.416120	KANTOR KESEHATAN PELABUHAN KELAS I SURABAYA	38.005.854.767

NO	KODE SATKER	NAMA SATKER	NILAI
127	024.05.416139	KANTOR KESEHATAN PELABUHAN KELAS II MANADO	13.747.930.669
128	024.05.416145	KANTOR KESEHATAN PELABUHAN KELAS I MAKASSAR	31.055.469.424
129	024.05.449962	KANTOR KESEHATAN PELABUHAN KELAS III TERNATE	12.052.346.095
130	024.05.449978	KANTOR KESEHATAN PELABUHAN KELAS III GORONTALO	16.687.950.422
131	024.05.449984	KANTOR KESEHATAN PELABUHAN KELAS III SABANG	11.778.861.299
132	024.05.465827	SEKRETARIAT DITJEN PENCEGAHAN DAN PENGENDALIAN PENYAKIT	212.397.295.972
133	024.05.465833	DIREKTORAT PENCEGAHAN DAN PENGENDALIAN PENYAKIT MENULAR LANGSUNG	16.762.909.308
134	024.05.465842	DIREKTORAT PENCEGAHAN DAN PENGENDALIAN PENYAKIT TULAR VEKTOR DAN ZOONOTIK	13.533.226.946
135	024.05.465858	DIREKTORAT SURVEILANS DAN KARANTINA KESEHATAN	63.863.033.096
136	024.05.465889	DIREKTORAT PENCEGAHAN DAN PENGENDALIAN PENYAKIT TIDAK MENULAR	132.543.170.850
137	024.05.513096	KANTOR KESEHATAN PELABUHAN KELAS III BENGKULU	15.453.298.199
138	024.05.559950	BALAI BESAR TEKNIK KESEHATAN LINGKUNGAN DAN PENGENDALIAN PENYAKIT JAKARTA	73.499.622.429
139	024.05.560127	BALAI BESAR TEKNIK KESEHATAN LINGKUNGAN DAN PENGENDALIAN PENYAKIT SURABAYA	84.118.536.480
140	024.05.613111	BALAI TEKNIK KESEHATAN LINGKUNGAN DAN PENGENDALIAN PENYAKIT KELAS I MEDAN	40.206.401.005
141	024.05.613125	BALAI TEKNIK KESEHATAN LINGKUNGAN DAN PENGENDALIAN PENYAKIT KELAS I BATAM	50.630.876.038
142	024.05.613132	BALAI TEKNIK KESEHATAN LINGKUNGAN DAN PENGENDALIAN PENYAKIT KELAS I MAKASSAR	51.829.360.578
143	024.05.613146	BALAI BESAR TEKNIK KESEHATAN LINGKUNGAN DAN PENGENDALIAN PENYAKIT BANJARBARU	53.002.610.111
144	024.05.621911	BALAI TEKNIK KESEHATAN LINGKUNGAN DAN PENGENDALIAN PENYAKIT KELAS I	36.539.095.151
145	024.05.621928	BALAI TEKNIK KESEHATAN LINGKUNGAN DAN PENGENDALIAN PENYAKIT KELAS I MANADO	39.783.214.497
146	024.05.621932	BALAI TEKNIK KESEHATAN LINGKUNGAN DAN PENGENDALIAN PENYAKIT KELS II AMBON	56.117.733.850
147	024.07.401738	DIREKTORAT PENILAIAN ALAT KESEHATAN DAN PERBEKALAN KESEHATAN RUMAH TANGGA	6.563.998.423
148	024.07.401739	DIREKTORAT PENGAWASAN ALAT KESEHATAN DAN PERBEKALAN KESEHATAN RUMAH	4.173.038.683
149	024.07.465895	SEKRETARIAT DITJEN KEFARMASIAN DAN ALAT KESEHATAN	17.307.589.101
150	024.07.465977	DIREKTORAT PELAYANAN KEFARMASIAN	7.024.363.637
151	024.07.465983	DIREKTORAT PRODUKSI DAN DISTRIBUSI KEFARMASIAN	5.760.560.881
152	024.07.465992	DIREKTORAT TATA KELOLA OBAT PUBLIK DAN PERBEKALAN KESEHATAN	8.587.637.013
153	024.11.416151	SEKRETARIAT BADAN PENELITIAN DAN PENGEMBANGAN KESEHATAN	67.772.372.676
154	024.11.416160	PUSAT PENELITIAN DAN PENGEMBANGAN BIOMEDIS DAN TEKNOLOGI DASAR KESEHATAN	254.333.075.737
155	024.11.416161	BALAI PENELITIAN DAN PENGEMBANGAN KESEHATAN PAPUA	46.177.455.987
156	024.11.416176	PUSAT PENELITIAN DAN PENGEMBANGAN UPAYA KESEHATAN MASYARAKAT	21.667.179.454
157	024.11.416211	BALAI BESAR PENELITIAN DAN PENGEMBANGAN TANAMAN OBAT DAN OBAT TRADISIONAL	58.338.193.436
158	024.11.520607	BALAI BESAR PENELITIAN DAN PENGEMBANGAN VEKTOR DAN RESERVOIR PENYAKIT	66.667.301.908
159	024.11.626046	BALAI PENELITIAN DAN PENGEMBANGAN KESEHATAN MAGELANG	22.459.493.283
160	024.11.653530	BALAI PENELITIAN DAN PENGEMBANGAN KESEHATAN BATURAJA	13.174.115.114
161	024.11.653535	PUSAT PENELITIAN DAN PENGEMBANGAN SUMBER DAYA DAN PELAYANAN KESEHATAN	15.478.639.598
162	024.11.653545	PUSAT PENELITIAN DAN PENGEMBANGAN HUMANIORA DAN MANAJEMEN KESEHATAN	11.292.235.130
163	024.11.653547	LOKA PENELITIAN DAN PENGEMBANGAN KESEHATAN PANGANDARAN	10.102.972.806
164	024.11.653551	BALAI PENELITIAN DAN PENGEMBANGAN KESEHATAN BANJARNEGARA	17.873.666.024
165	024.11.653568	BALAI PENELITIAN DAN PENGEMBANGAN KESEHATAN TANAH BUMBU	12.117.371.364
166	024.11.653572	BALAI PENELITIAN DAN PENGEMBANGAN KESEHATAN DONGGALA	18.325.395.846
167	024.11.653589	LOKA PENELITIAN DAN PENGEMBANGAN KESEHATAN WAIKABUBAK	5.437.779.180
168	024.11.653594	BALAI PENELITIAN DAN PENGEMBANGAN KESEHATAN ACEH	27.150.994.424
169	024.12.257240	BALAI BESAR PELATIHAN KESEHATAN MAKASSAR	20.800.047.530

NO	KODE SATKER	NAMA SATKER	NILAI
170	024.12.258490	PUSAT PENDIDIKAN SDM KESEHATAN	3.407.758.280
171	024.12.325151	BALAI PELATIHAN KESEHATAN BATAM	120.241.016.849
172	024.12.416006	BALAI PELATIHAN KESEHATAN SEMARANG	35.197.714.582
173	024.12.416226	SEKRETARIAT KONSIL TENAGA KESEHATAN INDONESIA	6.240.324.133
174	024.12.416227	PUSAT PELATIHAN SUMBER DAYA MANUSIA KESEHATAN	4.280.992.500
175	024.12.416233	BALAI BESAR PELATIHAN KESEHATAN (BPPK) JAKARTA	37.973.429.425
176	024.12.416242	BALAI PELATIHAN KESEHATAN CIKARANG	23.038.222.246
177	024.12.416258	BALAI BESAR PELATIHAN KESEHATAN CILOTO	33.351.164.052
178	024.12.447560	POLITEKNIK KESEHATAN GORONTALO	55.041.324.240
179	024.12.626320	PUSAT PERENCANAAN DAN PENDAYAGUNAAN SDM KESEHATAN	3.254.861.264
180	024.12.626380	POLITEKNIK KESEHATAN JAYAPURA PROPINSI PAPUA	131.681.002.766
181	024.12.630870	SEKRETARIAT BADAN PENGEMBANGAN DAN PEMBERDAYAAN SDM KESEHATAN	91.667.515.085
182	024.12.632111	POLITEKNIK KESEHATAN MEDAN	103.653.144.922
183	024.12.632128	POLITEKNIK KESEHATAN PADANG	60.559.673.384
184	024.12.632132	POLITEKNIK KESEHATAN PEKAN BARU	60.510.203.231
185	024.12.632149	POLITEKNIK KESEHATAN JAMBI	45.387.949.522
186	024.12.632153	POLITEKNIK KESEHATAN BENGKULU	78.747.910.016
187	024.12.632160	POLITEKNIK KESEHATAN PALEMBANG	76.583.072.524
188	024.12.632174	POLITEKNIK KESEHATAN TANJUNGPINANG	87.247.053.001
189	024.12.632181	POLITEKNIK KESEHATAN DENPASAR	71.423.989.437
190	024.12.632195	POLITEKNIK KESEHATAN JAKARTA I	53.511.024.224
191	024.12.632200	POLITEKNIK KESEHATAN JAKARTA II	98.247.167.328
192	024.12.632217	POLITEKNIK KESEHATAN JAKARTA III	117.910.818.303
193	024.12.632221	POLITEKNIK KESEHATAN BANDUNG	114.895.494.396
194	024.12.632238	POLITEKNIK KESEHATAN TASIKMALAYA	76.771.410.247
195	024.12.632242	POLITEKNIK KESEHATAN SEMARANG	249.920.524.282
196	024.12.632259	POLITEKNIK KESEHATAN SURAKARTA	131.530.870.228
197	024.12.632263	POLITEKNIK KESEHATAN JOGYAKARTA	101.827.119.261
198	024.12.632270	POLITEKNIK KESEHATAN MATARAM	57.322.919.851
199	024.12.632284	POLITEKNIK KESEHATAN KUPANG	97.784.083.486
200	024.12.632291	POLITEKNIK KESEHATAN PONTIANAK	82.565.034.571
201	024.12.632306	POLITEKNIK KESEHATAN KALIMANTAN TIMUR	43.346.942.464
202	024.12.632310	POLITEKNIK KESEHATAN BANJARMASIN	49.862.551.485
203	024.12.632327	POLITEKNIK KESEHATAN MANADO	114.604.609.986
204	024.12.632331	POLITEKNIK KESEHATAN PALU	61.771.113.136
205	024.12.632348	POLITEKNIK KESEHATAN MAKASSAR	116.011.427.072
206	024.12.632352	POLITEKNIK KESEHATAN KENDARI	40.942.416.135
207	024.12.637567	POLITEKNIK KESEHATAN MALANG	80.614.475.955
208	024.12.637571	POLITEKNIK KESEHATAN PALANGKARAYA	45.746.349.118
209	024.12.637588	POLITEKNIK KESEHATAN SURABAYA	123.650.463.983
210	024.12.637592	POLTEKES KEMENKES ACEH	105.992.478.727
211	024.12.637600	POLITEKNIK KESEHATAN MALUKU	76.599.797.284
212	024.12.637614	POLITEKNIK KESEHATAN TERNATE	56.825.425.223

NO	KODE SATKER	NAMA SATKER	NILAI
213	024.12.637615	POLITEKNIK KESEHATAN BANTEN	47.355.063.261
214	024.12.637616	POLITEKNIK KESEHATAN PANGKAL PINANG	26.763.941.500
215	024.12.637617	POLITEKNIK KESEHATAN TANJUNG PINANG	25.982.328.530
216	024.12.637618	POLITEKNIK KESEHATAN MAMUJU	29.377.538.392
217	024.12.637619	POLITEKNIK KESEHATAN SORONG	40.697.452.687
218	024.12.648500	PUSAT PENINGKATAN MUTU SDM KESEHATAN	3.191.802.424
TOTAL			27.978.955.466.851

**DAFTAR SALDO GEDUNG DAN BANGUNAN KEMENTERIAN KESEHATAN
PER 31 DESEMBER 2021**

NO	KODE SATKER	NAMA SATKER	NILAI
1	024.01.439505	SEKRETARIAT KONSIL KEDOKTERAN INDONESIA	43.195.278.291
2	024.01.465921	BIRO KEUANGAN DAN BARANG MILIK NEGARA	4.727.762.900
3	024.01.465930	BIRO UMUM	711.946.981.606
4	024.01.625922	PUSAT KRISIS KESEHATAN	27.184.166.000
5	024.03.415382	BALAI KESEHATAN TRADISIONAL MASYARAKAT MAKASAR	13.782.256.000
6	024.03.415383	LOKA KESEHATAN TRADISIONAL MASYARAKAT PALEMBANG	23.906.659.389
7	024.03.775554	BALAI KESEHATAN OLAHRAGA MASYARAKAT (BKOM) BANDUNG	19.467.111.880
8	024.04.015514	RS PUSAT OTAK NASIONAL	434.339.485.510
9	024.04.035659	LOKA PENGAMANAN FASILITAS KESEHATAN (LPFK) SURAKARTA	22.683.196.662
10	024.04.155247	LOKA PENGAMANAN FASILITAS KESEHATAN (LPFK) BANJARBARU	5.901.919.272
11	024.04.257847	RUMAH SAKIT STROKE NASIONAL BUKITTINGGI	92.678.502.714
12	024.04.258462	RUMAH SAKIT DR. TADJUDIN CHALID MAKASSAR	221.187.650.544
13	024.04.325155	RSUP RATATOTOK BUYAT	44.471.141.746
14	024.04.415381	BALAI BESAR KESEHATAN PARU MASYARAKAT BANDUNG	34.648.189.473
15	024.04.415397	RUMAH SAKIT UMUM PUSAT SURAKARTA	55.994.746.988
16	024.04.415401	BALAI BESAR KESEHATAN PARU MASYARAKAT SULAWESI SELATAN	48.509.193.209
17	024.04.415423	RUMAH SAKIT UMUM DR CIPTO MANGUN KUSUMO JAKARTA	1.170.401.131.403
18	024.04.415432	RUMAH SAKIT FATMAWATI JAKARTA	771.516.501.159
19	024.04.415448	RUMAH SAKIT UMUM PERSAHABATAN	382.196.808.158
20	024.04.415454	RUMAH SAKIT JIWA DR. SOEHARTO HEERDJAN JAKARTA	145.342.186.446
21	024.04.415460	BALAI BESAR LABORATORIUM KESEHATAN JAKARTA	23.362.491.000
22	024.04.415479	RUMAH SAKIT UMUM DR HASAN SADIKIN BANDUNG	643.842.930.688
23	024.04.415485	RUMAH SAKIT PARU DR. H.A. ROTINSULU BANDUNG	53.166.941.181
24	024.04.415491	RUMAH SAKIT MATA CICENDO BANDUNG	154.453.669.904
25	024.04.415505	RUMAH SAKIT DR. MARZUKI MAHDI BOGOR	125.125.941.364
26	024.04.415511	RUMAH SAKIT PARU DR.M.GOENAWAN PARTOWIDIGDO CISARUA	123.614.050.089
27	024.04.415520	RUMAH SAKIT KUSTA SITANALA TANGERANG	133.219.593.992
28	024.04.415536	RSU DR KARIADI SEMARANG	505.304.939.097
29	024.04.415542	RS JIWA PROF. DR. SOEROYO MAGELANG	119.453.675.331
30	024.04.415551	RS PARU DR. ARIO WIRAWAN SALATIGA	79.187.857.821
31	024.04.415567	RS ORTHOPAEDI PROF. DR.R. SOEHARSO SURAKARTA	185.019.249.517
32	024.04.415573	RSU PUSAT DR. SOERADJI TIRTONEGORO	315.124.172.391
33	024.04.415582	RUMAH SAKIT UMUM DR SARDJITO YOGYAKARTA	547.774.116.042
34	024.04.415598	RUMAH SAKIT JIWA DR. RADJIMAN WEDIODININGRAT LAWANG	162.456.713.635
35	024.04.415602	BALAI BESAR LABORATORIUM KESEHATAN SURABAYA	9.874.564.500
36	024.04.415618	RUMAH SAKIT UMUM DR M JAMIL PADANG	423.004.626.851
37	024.04.415624	RUMAH SAKIT UMUM PUSAT DR. MOHAMMAD HOESIN PALEMBANG	689.318.085.072
38	024.04.415630	RUMAH SAKIT KUSTA DR.RIVAI ABDULLAH PALEMBANG	144.781.499.865
39	024.04.415649	BALAI BESAR LABORATORIUM KESEHATAN PALEMBANG	4.279.164.985
40	024.04.415655	BALAI BESAR LABORATORIUM KESEHATAN MAKASSAR	9.260.900.316
41	024.04.415661	RUMAH SAKIT UMUM SANGLAH DENPASAR	164.288.152.276
42	024.04.415670	RUMAH SAKIT KETERGANTUNGAN OBAT JAKARTA	72.786.324.299

NO	KODE SATKER	NAMA SATKER	NILAI
43	024.04.415706	RUMAH SAKIT PENYAKIT INFEKSI PROF.DR.SULIANTI SAROSO JAKARTA	208.562.884.050
44	024.04.449009	RUMAH SAKIT UMUM PUSAT (RSUP) Dr. J. LEIMENA AMBON	422.347.784.910
45	024.04.465791	DIREKTORAT PELAYANAN KESEHATAN RUJUKAN	121.043.870.120
46	024.04.466080	SEKRETARIAT DITJEN PELAYANAN KESEHATAN	1.640.129.000
47	024.04.520611	RUMAH SAKIT ANAK DAN BUNDA HARAPAN KITA	488.814.743.986
48	024.04.520628	RUMAH SAKIT JANTUNG HARAPAN KITA JAKARTA	436.217.754.211
49	024.04.532214	RUMAH SAKIT UMUM H. ADAM MALIK MEDAN	576.073.060.149
50	024.04.538815	RUMAH SAKIT UMUM PUSAT PROF.DR.R.D. KANDOU MANADO	407.964.459.137
51	024.04.538840	BALAI KESEHATAN MATA MASYARAKAT JAWA BARAT (CIKAMPEK)	68.663.548.941
52	024.04.538857	BALAI KESEHATAN MATA MASYARAKAT SULAWESI SELATAN (UJUNG PANDANG)	31.619.271.000
53	024.04.548886	RUMAH SAKIT UMUM DR WAHIDIN SUDIRO-HUSODO MAKASSAR	476.614.840.286
54	024.04.548890	RUMAH SAKIT KANKER "DHARMAIS" JAKARTA	454.258.647.783
55	024.04.552687	BALAI PENGAMANAN FASILITAS KESEHATAN JAKARTA	18.286.405.228
56	024.04.552713	BALAI PENGAMANAN FASILITAS KESEHATAN SURABAYA	9.166.178.800
57	024.04.621949	BALAI PENGAMANAN FASILITAS KESEHATAN MEDAN	5.787.188.000
58	024.04.621953	BALAI PENGAMANAN FASILITAS KESEHATAN MAKASSAR	7.550.235.000
59	024.05.040005	KANTOR KESEHATAN PELABUHAN (KKP) KELAS IV YOGYAKARTA	11.370.277.520
60	024.05.415686	BALAI BESAR TEHNIK KESEHATAN LINGKUNGAN DAN PENGENDALIAN PENYAKIT	57.514.037.884
61	024.05.415712	KANTOR KESEHATAN PELABUHAN KELAS II BANDUNG	29.043.355.750
62	024.05.415721	KANTOR KESEHATAN PELABUHAN KELAS II SEMARANG	10.398.165.700
63	024.05.415737	KANTOR KESEHATAN PELABUHAN KELAS II CILACAP	11.172.452.500
64	024.05.415743	KANTOR KESEHATAN PELABUHAN KELAS III LHOK SEUMAWE	5.131.897.036
65	024.05.415752	KANTOR KESEHATAN PELABUHAN KELAS III DUMAI	9.888.488.742
66	024.05.415768	KANTOR KESEHATAN PELABUHAN KELAS III TEMBILAHAN	3.975.559.663
67	024.05.415774	KANTOR KESEHATAN PELABUHAN KELAS II TANJUNG PINANG	5.978.364.343
68	024.05.415780	KANTOR KESEHATAN PELABUHAN KELAS III JAMBI	3.882.586.825
69	024.05.415799	KANTOR KESEHATAN PELABUHAN KELAS II PANJANG	7.371.868.035
70	024.05.415800	KANTOR KESEHATAN PELABUHAN KELAS III PALANGKARAYA	8.465.989.252
71	024.05.415819	KANTOR KESEHATAN PELABUHAN KELAS III SAMPIT	2.452.528.200
72	024.05.415825	KANTOR KESEHATAN PELABUHAN KELAS II SAMARINDA	14.776.279.280
73	024.05.415831	KANTOR KESEHATAN PELABUHAN KELAS II BALIKPAPAN	8.746.837.707
74	024.05.415840	KANTOR KESEHATAN PELABUHAN KELAS III BITUNG	14.028.802.904
75	024.05.415856	KANTOR KESEHATAN PELABUHAN KELAS III POSO	9.772.625.000
76	024.05.415862	KANTOR KESEHATAN PELABUHAN KELAS III PALU	13.524.326.112
77	024.05.415871	KANTOR KESEHATAN PELABUHAN KELAS I DENPASAR	19.166.218.295
78	024.05.415887	KANTOR KESEHATAN PELABUHAN KELAS II MATARAM	7.448.293.880
79	024.05.415893	KANTOR KESEHATAN PELABUHAN KELAS III BANDA ACEH	7.694.628.000
80	024.05.415907	KANTOR KESEHATAN PELABUHAN KELAS II PADANG	4.737.213.000
81	024.05.415913	KANTOR KESEHATAN PELABUHAN KELAS II PEKANBARU	6.854.991.258
82	024.05.415922	KANTOR KESEHATAN PELABUHAN KELAS II TANJUNG BALAI KARIMUN	5.827.757.825
83	024.05.415938	KANTOR KESEHATAN PELABUHAN KELAS I BATAM	4.829.923.975
84	024.05.415944	KANTOR KESEHATAN PELABUHAN KELAS III PANGKAL PINANG	3.079.430.744
85	024.05.415950	KANTOR KESEHATAN PELABUHAN KELAS II BANTEN	6.345.587.994
86	024.05.415969	KANTOR KESEHATAN PELABUHAN KELAS II PROBOLINGGO	15.353.715.256
87	024.05.415975	KANTOR KESEHATAN PELABUHAN KELAS II PONTIANAK	44.395.064.140

NO	KODE SATKER	NAMA SATKER	NILAI
88	024.05.415981	KANTOR KESEHATAN PELABUHAN KELAS II BANJARMASIN	13.816.380.846
89	024.05.415990	KANTOR KESEHATAN PELABUHAN KELAS II TARAKAN	16.061.908.999
90	024.05.416001	KANTOR KESEHATAN PELABUHAN KELAS II KENDARI	13.309.060.381
91	024.05.416010	KANTOR KESEHATAN PELABUHAN KELAS II AMBON	12.976.753.000
92	024.05.416026	KANTOR KESEHATAN PELABUHAN KELAS III KUPANG	29.176.413.776
93	024.05.416032	KANTOR KESEHATAN PELABUHAN KELAS II JAYAPURA	9.302.582.000
94	024.05.416041	KANTOR KESEHATAN PELABUHAN KELAS III BIAK	10.997.244.900
95	024.05.416057	KANTOR KESEHATAN PELABUHAN KELAS III MERAUKE	10.524.458.000
96	024.05.416063	KANTOR KESEHATAN PELABUHAN KELAS III SORONG	12.245.466.989
97	024.05.416072	KANTOR KESEHATAN PELABUHAN KELAS III MANOKWARI	5.361.201.000
98	024.05.416088	KANTOR KESEHATAN PELABUHAN KELAS I MEDAN	7.375.403.360
99	024.05.416094	KANTOR KESEHATAN PELABUHAN KELAS II PALEMBANG	4.724.951.000
100	024.05.416108	KANTOR KESEHATAN PELABUHAN KELAS I TANJUNG PRIOK	28.142.098.900
101	024.05.416114	KANTOR KESEHATAN PELABUHAN KELAS I SOEKARNO HATTA	15.338.953.000
102	024.05.416120	KANTOR KESEHATAN PELABUHAN KELAS I SURABAYA	42.098.040.101
103	024.05.416139	KANTOR KESEHATAN PELABUHAN KELAS II MANADO	12.749.429.340
104	024.05.416145	KANTOR KESEHATAN PELABUHAN KELAS I MAKASSAR	20.644.208.099
105	024.05.449962	KANTOR KESEHATAN PELABUHAN KELAS III TERNATE	10.527.645.526
106	024.05.449978	KANTOR KESEHATAN PELABUHAN KELAS III GORONTALO	8.647.744.865
107	024.05.449984	KANTOR KESEHATAN PELABUHAN KELAS III SABANG	4.261.167.000
108	024.05.465827	SEKRETARIAT DITJEN PENCEGAHAN DAN PENGENDALIAN PENYAKIT	40.912.006.250
109	024.05.513096	KANTOR KESEHATAN PELABUHAN KELAS III BENGKULU	8.454.067.408
110	024.05.559950	BALAI BESAR TEKNIK KESEHATAN LINGKUNGAN DAN PENGENDALIAN PENYAKIT JAKARTA	29.596.674.271
111	024.05.560127	BALAI BESAR TEKNIK KESEHATAN LINGKUNGAN DAN PENGENDALIAN PENYAKIT SURABAYA	38.783.258.467
112	024.05.613111	BALAI TEKNIK KESEHATAN LINGKUNGAN DAN PENGENDALIAN PENYAKIT KELAS I MEDAN	7.147.893.318
113	024.05.613125	BALAI TEKNIK KESEHATAN LINGKUNGAN DAN PENGENDALIAN PENYAKIT KELAS I BATAM	14.063.979.000
114	024.05.613132	BALAI TEKNIK KESEHATAN LINGKUNGAN DAN PENGENDALIAN PENYAKIT KELAS I MAKASSAR	18.425.420.313
115	024.05.613146	BALAI BESAR TEKNIK KESEHATAN LINGKUNGAN DAN PENGENDALIAN PENYAKIT BANJARBARU	16.569.221.700
116	024.05.621911	BALAI TEKNIK KESEHATAN LINGKUNGAN DAN PENGENDALIAN PENYAKIT KELAS I	10.080.507.134
117	024.05.621928	BALAI TEKNIK KESEHATAN LINGKUNGAN DAN PENGENDALIAN PENYAKIT KELAS I MANADO	10.100.571.023
118	024.05.621932	BALAI TEKNIK KESEHATAN LINGKUNGAN DAN PENGENDALIAN PENYAKIT KELS II AMBON	15.969.268.985
119	024.11.416151	SEKRETARIAT BADAN PENELITIAN DAN PENGEMBANGAN KESEHATAN	164.719.839.542
120	024.11.416160	PUSAT PENELITIAN DAN PENGEMBANGAN BIOMEDIS DAN TEKNOLOGI DASAR KESEHATAN	74.534.360.000
121	024.11.416161	BALAI PENELITIAN DAN PENGEMBANGAN KESEHATAN PAPUA	1.956.669.000
122	024.11.416176	PUSAT PENELITIAN DAN PENGEMBANGAN UPAYA KESEHATAN MASYARAKAT	27.938.300.154
123	024.11.416211	BALAI BESAR PENELITIAN DAN PENGEMBANGAN TANAMAN OBAT DAN OBAT TRADISIONAL	45.383.578.541
124	024.11.520607	BALAI BESAR PENELITIAN DAN PENGEMBANGAN VEKTOR DAN RESERVOIR PENYAKIT	22.241.286.171
125	024.11.626046	BALAI PENELITIAN DAN PENGEMBANGAN KESEHATAN MAGELANG	12.030.646.898
126	024.11.653530	BALAI PENELITIAN DAN PENGEMBANGAN KESEHATAN BATURAJA	12.417.509.373
127	024.11.653545	PUSAT PENELITIAN DAN PENGEMBANGAN HUMANIORA DAN MANAJEMEN KESEHATAN	54.525.566.932
128	024.11.653547	LOKA PENELITIAN DAN PENGEMBANGAN KESEHATAN PANGANDARAN	15.263.225.484
129	024.11.653551	BALAI PENELITIAN DAN PENGEMBANGAN KESEHATAN BANJARNEGARA	10.181.371.265
130	024.11.653568	BALAI PENELITIAN DAN PENGEMBANGAN KESEHATAN TANAH BUMBU	4.326.186.000
131	024.11.653572	BALAI PENELITIAN DAN PENGEMBANGAN KESEHATAN DONGGALA	16.951.450.550
132	024.11.653589	LOKA PENELITIAN DAN PENGEMBANGAN KESEHATAN WAIKABUBAK	3.201.438.000

NO	KODE SATKER	NAMA SATKER	NILAI
133	024.11.653594	BALAI PENELITIAN DAN PENGEMBANGAN KESEHATAN ACEH	11.644.647.500
134	024.12.257240	BALAI BESAR PELATIHAN KESEHATAN MAKASSAR	78.564.351.820
135	024.12.325151	BALAI PELATIHAN KESEHATAN BATAM	128.667.132.327
136	024.12.416006	BALAI PELATIHAN KESEHATAN SEMARANG	74.580.050.187
137	024.12.416226	SEKRETARIAT KONSIL TENAGA KESEHATAN INDONESIA	15.428.892.500
138	024.12.416233	BALAI BESAR PELATIHAN KESEHATAN (BPPK) JAKARTA	100.127.017.313
139	024.12.416242	BALAI PELATIHAN KESEHATAN CIKARANG	65.563.049.611
140	024.12.416258	BALAI BESAR PELATIHAN KESEHATAN CILOTO	49.338.993.935
141	024.12.447560	POLITEKNIK KESEHATAN GORONTALO	71.774.062.506
142	024.12.626380	POLITEKNIK KESEHATAN JAYAPURA PROPINSI PAPUA	214.948.234.970
143	024.12.630870	SEKRETARIAT BADAN PENGEMBANGAN DAN PEMBERDAYAAN SDM KESEHATAN	117.943.676.184
144	024.12.632111	POLITEKNIK KESEHATAN MEDAN	138.557.081.610
145	024.12.632128	POLITEKNIK KESEHATAN PADANG	90.551.458.502
146	024.12.632132	POLITEKNIK KESEHATAN PEKAN BARU	22.303.043.900
147	024.12.632149	POLITEKNIK KESEHATAN JAMBI	62.097.643.390
148	024.12.632153	POLITEKNIK KESEHATAN BENGKULU	88.913.962.030
149	024.12.632160	POLITEKNIK KESEHATAN PALEMBANG	136.242.664.954
150	024.12.632174	POLITEKNIK KESEHATAN TANJUNGPINANG	115.035.613.441
151	024.12.632181	POLITEKNIK KESEHATAN DENPASAR	86.689.384.693
152	024.12.632195	POLITEKNIK KESEHATAN JAKARTA I	82.874.431.288
153	024.12.632200	POLITEKNIK KESEHATAN JAKARTA II	122.528.742.642
154	024.12.632217	POLITEKNIK KESEHATAN JAKARTA III	136.684.752.726
155	024.12.632221	POLITEKNIK KESEHATAN BANDUNG	158.577.763.813
156	024.12.632238	POLITEKNIK KESEHATAN TASIKMALAYA	70.689.593.396
157	024.12.632242	POLITEKNIK KESEHATAN SEMARANG	317.638.165.117
158	024.12.632259	POLITEKNIK KESEHATAN SURAKARTA	139.451.959.871
159	024.12.632263	POLITEKNIK KESEHATAN JOGYAKARTA	134.527.619.569
160	024.12.632270	POLITEKNIK KESEHATAN MATARAM	38.308.659.950
161	024.12.632284	POLITEKNIK KESEHATAN KUPANG	106.410.153.893
162	024.12.632291	POLITEKNIK KESEHATAN PONTIANAK	129.070.639.202
163	024.12.632306	POLITEKNIK KESEHATAN KALIMANTAN TIMUR	113.729.755.669
164	024.12.632310	POLITEKNIK KESEHATAN BANJARMASIN	68.118.482.470
165	024.12.632327	POLITEKNIK KESEHATAN MANADO	140.194.248.987
166	024.12.632331	POLITEKNIK KESEHATAN PALU	65.372.900.751
167	024.12.632348	POLITEKNIK KESEHATAN MAKASSAR	175.996.156.496
168	024.12.632352	POLITEKNIK KESEHATAN KENDARI	25.794.028.000
169	024.12.637567	POLITEKNIK KESEHATAN MALANG	139.836.242.269
170	024.12.637571	POLITEKNIK KESEHATAN PALANGKARAYA	79.452.330.166
171	024.12.637588	POLITEKNIK KESEHATAN SURABAYA	197.374.753.600
172	024.12.637592	POLTEKES KEMENKES ACEH	203.118.200.172
173	024.12.637600	POLITEKNIK KESEHATAN MALUKU	59.199.056.301
174	024.12.637614	POLITEKNIK KESEHATAN TERNATE	59.611.506.000
175	024.12.637615	POLITEKNIK KESEHATAN BANTEN	82.029.648.233
176	024.12.637616	POLITEKNIK KESEHATAN PANGKAL PINANG	33.440.518.453
177	024.12.637617	POLITEKNIK KESEHATAN TANJUNG PINANG	28.072.293.901

NO	KODE SATKER	NAMA SATKER	NILAI
178	024.12.637618	POLITEKNIK KESEHATAN MAMUJU	95.808.026.400
179	024.12.637619	POLITEKNIK KESEHATAN SORONG	55.210.827.000
TOTAL			18.742.766.621.556

**DAFTAR SALDO JALAN, IRIGASI DAN JARINGAN KEMENTERIAN KESEHATAN
PER 31 DESEMBER 2021**

NO	KODE SATKER	NAMA SATKER	NILAI
1	024.01.465930	BIRO UMUM	23.901.466.295
2	024.01.625922	PUSAT KRISIS KESEHATAN	618.331.000
3	024.03.415382	BALAI KESEHATAN TRADISIONAL MASYARAKAT MAKASAR	123.206.000
4	024.04.015514	RS PUSAT OTAK NASIONAL	6.531.205.535
5	024.04.035659	LOKA PENGAMANAN FASILITAS KESEHATAN (LPFK) SURAKARTA	34.387.600
6	024.04.257847	RUMAH SAKIT STROKE NASIONAL BUKITINGGI	3.268.974.372
7	024.04.258462	RUMAH SAKIT DR. TADJUDIN CHALID MAKASSAR	20.138.210.121
8	024.04.325155	RSUP RATATOTOK BUYAT	9.146.925.759
9	024.04.415381	BALAI BESAR KESEHATAN PARU MASYARAKAT BANDUNG	689.094.886
10	024.04.415397	RUMAH SAKIT UMUM PUSAT SURAKARTA	1.176.030.002
11	024.04.415423	RUMAH SAKIT UMUM DR CIPTO MANGUN KUSUMO JAKARTA	35.404.421.236
12	024.04.415432	RUMAH SAKIT FATMAWATI JAKARTA	1.988.096.687
13	024.04.415448	RUMAH SAKIT UMUM PERSAHABATAN	7.183.348.115
14	024.04.415454	RUMAH SAKIT JIWA DR. SOEHARTO HEERDJAN JAKARTA	7.093.205.259
15	024.04.415460	BALAI BESAR LABORATORIUM KESEHATAN JAKARTA	880.873.190
16	024.04.415479	RUMAH SAKIT UMUM DR HASAN SADIKIN BANDUNG	13.961.301.888
17	024.04.415485	RUMAH SAKIT PARU DR. H.A. ROTINSULU BANDUNG	4.878.588.195
18	024.04.415491	RUMAH SAKIT MATA CICENDI BANDUNG	3.199.822.918
19	024.04.415505	RUMAH SAKIT DR. MARZUKI MAHDI BOGOR	3.313.300.291
20	024.04.415511	RUMAH SAKIT PARU DR.M.GOENAWAN PARTOWIDIGDO CISARUA	11.894.801.869
21	024.04.415520	RUMAH SAKIT KUSTA SITANALA TANGERANG	13.804.191.086
22	024.04.415536	RSU DR KARIADI SEMARANG	12.025.995.815
23	024.04.415542	RS JIWA PROF. DR. SOEROYO MAGELANG	24.852.404.847
24	024.04.415551	RS PARU DR. ARIO WIRAWAN SALATIGA	5.516.409.793
25	024.04.415567	RS ORTHOPAEDI PROF. DR.R. SOEHARSO SURAKARTA	18.610.424.819
26	024.04.415673	RSU PUSAT DR. SOERADJI TIRTONEGORO	18.647.013.473
27	024.04.415582	RUMAH SAKIT UMUM DR SARDJITO YOGYAKARTA	30.400.257.634
28	024.04.415598	RUMAH SAKIT JIWA DR. RADJIMAN WEDIODININGRAT LAWANG	13.276.728.756
29	024.04.415602	BALAI BESAR LABORATORIUM KESEHATAN SURABAYA	563.248.000
30	024.04.415618	RUMAH SAKIT UMUM DR M JAMIL PADANG	17.947.902.463
31	024.04.415624	RUMAH SAKIT UMUM PUSAT DR. MOHAMMAD HOESIN PALEMBANG	4.474.868.261
32	024.04.415630	RUMAH SAKIT KUSTA DR.RIVAI ABDULLAH PALEMBANG	5.283.496.900
33	024.04.415649	BALAI BESAR LABORATORIUM KESEHATAN PALEMBANG	1.031.558.000
34	024.04.415655	BALAI BESAR LABORATORIUM KESEHATAN MAKASSAR	58.009.050
35	024.04.415661	RUMAH SAKIT UMUM SANGLAH DENPASAR	37.640.953.740
36	024.04.415670	RUMAH SAKIT KETERGANTUNGAN OBAT JAKARTA	3.491.967.200
37	024.04.415706	RUMAH SAKIT PENYAKIT INFEKSI PROF.DR.SULIANTI SAROSO JAKARTA	5.091.550.560
38	024.04.449009	RUMAH SAKIT UMUM PUSAT (RSUP) Dr. J. LEIMENA AMBON	2.699.241.000
39	024.04.520611	RUMAH SAKIT ANAK DAN BUNDA HARAPAN KITA	11.020.861.098
40	024.04.520628	RUMAH SAKIT JANTUNG HARAPAN KITA JAKARTA	1.731.308.000
41	024.04.532214	RUMAH SAKIT UMUM H. ADAM MALIK MEDAN	33.615.632.863
42	024.04.538815	RUMAH SAKIT UMUM PUSAT PROF.DR.R.D. KANDOU MANADO	24.154.151.800
43	024.04.538857	BALAI KESEHATAN MATA MASYARAKAT SULAWESI SELATAN (UJUNG PANDANG)	521.867.000
44	024.04.548886	RUMAH SAKIT UMUM DR WAHIDIN SUDIRO-HUSODO MAKASSAR	30.652.043.998
45	024.04.548890	RUMAH SAKIT KANKER "DHARMAIS" JAKARTA	15.444.736.070
46	024.04.552687	BALAI PENGAMANAN FASILITAS KESEHATAN JAKARTA	76.391.000
47	024.04.621949	BALAI PENGAMANAN FASILITAS KESEHATAN MEDAN	295.162.000
48	024.04.621953	BALAI PENGAMANAN FASILITAS KESEHATAN MAKASSAR	375.607.750
49	024.05.415712	KANTOR KESEHATAN PELABUHAN KELAS II BANDUNG	683.893.440
50	024.05.415752	KANTOR KESEHATAN PELABUHAN KELAS III DUMAI	8.638.000
51	024.05.415768	KANTOR KESEHATAN PELABUHAN KELAS III TEMBILAHAN	88.085.000
52	024.05.415780	KANTOR KESEHATAN PELABUHAN KELAS III JAMBI	510.159.000
53	024.05.415799	KANTOR KESEHATAN PELABUHAN KELAS II PANJANG	64.472.000
54	024.05.415840	KANTOR KESEHATAN PELABUHAN KELAS III BITUNG	950.000
55	024.05.415887	KANTOR KESEHATAN PELABUHAN KELAS II MATARAM	285.379.000
56	024.05.415893	KANTOR KESEHATAN PELABUHAN KELAS III BANDA ACEH	67.188.000
57	024.05.415938	KANTOR KESEHATAN PELABUHAN KELAS I BATAM	79.600.000
58	024.05.415944	KANTOR KESEHATAN PELABUHAN KELAS III PANGKAL PINANG	18.358.000
59	024.05.415990	KANTOR KESEHATAN PELABUHAN KELAS II TARAKAN	23.374.000
60	024.05.416001	KANTOR KESEHATAN PELABUHAN KELAS II KENDARI	32.526.000
61	024.05.416010	KANTOR KESEHATAN PELABUHAN KELAS II AMBON	313.377.000
62	024.05.416032	KANTOR KESEHATAN PELABUHAN KELAS II JAYAPURA	208.872.000
63	024.05.416088	KANTOR KESEHATAN PELABUHAN KELAS I MEDAN	132.490.600
64	024.05.416108	KANTOR KESEHATAN PELABUHAN KELAS I TANJUNG PRIOK	1.124.750.981
65	024.05.416114	KANTOR KESEHATAN PELABUHAN KELAS I SOEKARNO HATTA	11.490.260
66	024.05.416120	KANTOR KESEHATAN PELABUHAN KELAS I SURABAYA	48.400.000
67	024.05.416145	KANTOR KESEHATAN PELABUHAN KELAS I MAKASSAR	127.816.000
68	024.05.449962	KANTOR KESEHATAN PELABUHAN KELAS III TERNATE	42.000.000
69	024.05.449984	KANTOR KESEHATAN PELABUHAN KELAS III SABANG	19.426.000
70	024.05.465827	SEKRETARIAT DITJEN PENCEGAHAN DAN PENGENDALIAN PENYAKIT	841.550.000
71	024.05.513096	KANTOR KESEHATAN PELABUHAN KELAS III BENGKULU	14.171.000
72	024.05.559950	BALAI BESAR TEKNIK KESEHATAN LINGKUNGAN DAN PENGENDALIAN PENYAKIT JAKARTA	907.710.273
73	024.05.560127	BALAI BESAR TEKNIK KESEHATAN LINGKUNGAN DAN PENGENDALIAN PENYAKIT SURABAYA	66.440.000
74	024.05.613111	BALAI TEKNIK KESEHATAN LINGKUNGAN DAN PENGENDALIAN PENYAKIT KELAS I MEDAN	247.497.000
75	024.05.613125	BALAI TEKNIK KESEHATAN LINGKUNGAN DAN PENGENDALIAN PENYAKIT KELAS I BATAM	50.161.000
76	024.05.613132	BALAI TEKNIK KESEHATAN LINGKUNGAN DAN PENGENDALIAN PENYAKIT KELAS I MAKASSAR	429.672.000

NO	KODE SATKER	NAMA SATKER	NILAI
77	024.05.613146	BALAI BESAR TEKNIK KESEHATAN LINGKUNGAN DAN PENGENDALIAN PENYAKIT BANJARBARU	167.225.000
78	024.05.621928	BALAI TEKNIK KESEHATAN LINGKUNGAN DAN PENGENDALIAN PENYAKIT KELAS I MANADO	5.500.000
79	024.11.416151	SEKRETARIAT BADAN PENELITIAN DAN PENGEMBANGAN KESEHATAN	2.759.050.695
80	024.11.416161	BALAI PENELITIAN DAN PENGEMBANGAN KESEHATAN PAPUA	45.618.000
81	024.11.416211	BALAI BESAR PENELITIAN DAN PENGEMBANGAN TANAMAN OBAT DAN OBAT TRADISIONAL	3.756.190.264
82	024.11.520607	BALAI BESAR PENELITIAN DAN PENGEMBANGAN VEKTOR DAN RESERVOIR PENYAKIT	748.198.300
83	024.11.626046	BALAI PENELITIAN DAN PENGEMBANGAN KESEHATAN MAGELANG	1.155.547.360
84	024.11.653530	BALAI PENELITIAN DAN PENGEMBANGAN KESEHATAN BATURAJA	728.789.755
85	024.11.653545	PUSAT PENELITIAN DAN PENGEMBANGAN HUMANIORA DAN MANAJEMEN KESEHATAN	830.294.750
86	024.11.653551	BALAI PENELITIAN DAN PENGEMBANGAN KESEHATAN BANJARNEGARA	204.108.600
87	024.11.653568	BALAI PENELITIAN DAN PENGEMBANGAN KESEHATAN TANAH BUMBU	759.100.680
88	024.11.653572	BALAI PENELITIAN DAN PENGEMBANGAN KESEHATAN DONGGALA	1.851.877.500
89	024.11.653589	LOKA PENELITIAN DAN PENGEMBANGAN KESEHATAN WAIKABUBAK	354.940.100
90	024.11.653594	BALAI PENELITIAN DAN PENGEMBANGAN KESEHATAN ACEH	518.106.000
91	024.12.257240	BALAI BESAR PELATIHAN KESEHATAN MAKASSAR	1.726.273.000
92	024.12.325151	BALAI PELATIHAN KESEHATAN BATAM	4.266.080.580
93	024.12.416006	BALAI PELATIHAN KESEHATAN SEMARANG	892.238.000
94	024.12.416226	SEKRETARIAT KONSIL TENAGA KESEHATAN INDONESIA	10.670.000
95	024.12.416233	BALAI BESAR PELATIHAN KESEHATAN (BPPK) JAKARTA	6.231.158.646
96	024.12.416242	BALAI PELATIHAN KESEHATAN CIKARANG	6.013.066.493
97	024.12.416258	BALAI BESAR PELATIHAN KESEHATAN CILOTO	4.350.944.870
98	024.12.447560	POLITEKNIK KESEHATAN GORONTALO	406.226.458
99	024.12.626380	POLITEKNIK KESEHATAN JAYAPURA PROPINSI PAPUA	2.370.818.200
100	024.12.630870	SEKRETARIAT BADAN PENGEMBANGAN DAN PEMBERDAYAAN SDM KESEHATAN	1.066.125.400
101	024.12.632111	POLITEKNIK KESEHATAN MEDAN	4.015.064.909
102	024.12.632128	POLITEKNIK KESEHATAN PADANG	5.380.365.000
103	024.12.632132	POLITEKNIK KESEHATAN PEKAN BARU	766.617.000
104	024.12.632149	POLITEKNIK KESEHATAN JAMBI	289.397.000
105	024.12.632153	POLITEKNIK KESEHATAN BENGKULU	907.951.402
106	024.12.632160	POLITEKNIK KESEHATAN PALEMBANG	9.654.919.030
107	024.12.632174	POLITEKNIK KESEHATAN TANJUNGPINANG	845.090.800
108	024.12.632181	POLITEKNIK KESEHATAN DENPASAR	1.292.198.574
109	024.12.632195	POLITEKNIK KESEHATAN JAKARTA I	381.394.734
110	024.12.632217	POLITEKNIK KESEHATAN JAKARTA III	194.339.500
111	024.12.632221	POLITEKNIK KESEHATAN BANDUNG	2.844.356.450
112	024.12.632238	POLITEKNIK KESEHATAN TASIKMALAYA	1.852.235.055
113	024.12.632242	POLITEKNIK KESEHATAN SEMARANG	4.707.072.918
114	024.12.632259	POLITEKNIK KESEHATAN SURAKARTA	4.980.537.900
115	024.12.632263	POLITEKNIK KESEHATAN JOGYAKARTA	1.359.948.475
116	024.12.632270	POLITEKNIK KESEHATAN MATARAM	632.390.800
117	024.12.632284	POLITEKNIK KESEHATAN KUPANG	1.009.777.050
118	024.12.632291	POLITEKNIK KESEHATAN PONTIANAK	2.919.220.921
119	024.12.632306	POLITEKNIK KESEHATAN KALIMANTAN TIMUR	4.445.172.778
120	024.12.632310	POLITEKNIK KESEHATAN BANJARMASIN	821.817.350
121	024.12.632327	POLITEKNIK KESEHATAN MANADO	2.135.059.524
122	024.12.632331	POLITEKNIK KESEHATAN PALU	2.319.773.600
123	024.12.632348	POLITEKNIK KESEHATAN MAKASSAR	4.080.428.140
124	024.12.632352	POLITEKNIK KESEHATAN KENDARI	1.795.297.100
125	024.12.637567	POLITEKNIK KESEHATAN MALANG	4.098.818.690
126	024.12.637571	POLITEKNIK KESEHATAN PALANGKARAYA	1.063.304.000
127	024.12.637588	POLITEKNIK KESEHATAN SURABAYA	182.490.000
128	024.12.637592	POLTEKES KEMENKES ACEH	4.505.996.454
129	024.12.637600	POLITEKNIK KESEHATAN MALUKU	3.927.841.476
130	024.12.637614	POLITEKNIK KESEHATAN TERNATE	813.582.057
131	024.12.637615	POLITEKNIK KESEHATAN BANTEN	653.027.260
132	024.12.637616	POLITEKNIK KESEHATAN PANGKAL PINANG	5.442.503.883
133	024.12.637617	POLITEKNIK KESEHATAN TANJUNGPINANG	719.828.000
134	024.12.637618	POLITEKNIK KESEHATAN MAMUJU	113.400.000
135	024.12.637619	POLITEKNIK KESEHATAN SORONG	3.225.792.000
136	024.04.415401	BALAI BESAR KESEHATAN PARU MASYARAKAT SULAWESI SELATAN	154.628.000
137	024.05.415913	KANTOR KESEHATAN PELABUHAN KELAS II PEKANBARU	265.000
138	024.05.416041	KANTOR KESEHATAN PELABUHAN KELAS III BIAK	65.197.000
139	024.05.621932	BALAI TEKNIK KESEHATAN LINGKUNGAN DAN PENGENDALIAN PENYAKIT KELS II AMBON	930.676.000
140	024.11.653547	LOKA PENELITIAN DAN PENGEMBANGAN KESEHATAN PANGANDARAN	20.417.000
141	024.12.632200	POLITEKNIK KESEHATAN JAKARTA II	425.133.144
142	024.01.465921	BIRO KEUANGAN DAN BARANG MILIK NEGARA	5.568.420.000
143	024.05.415721	KANTOR KESEHATAN PELABUHAN KELAS II SEMARANG	55.641.000
TOTAL			627.993.556.373

**DAFTAR SALDO ASET TETAP LAINNYA KEMENTERIAN KESEHATAN
PER 31 DESEMBER 2021**

NO	KODE SATKER	NAMA SATKER	NILAI
1	024.01.465930	BIRO UMUM	143.503.900
2	024.01.477136	BIRO KOMUNIKASI DAN PELAYANAN MASYARAKAT	759.435.030
3	024.04.415551	RS PARU DR. ARIO WIRAWAN SALATIGA	500.958.000
4	024.04.415582	RUMAH SAKIT UMUM DR SARDJITO YOGYAKARTA	793.637.029
5	024.04.466080	SEKRETARIAT DITJEN PELAYANAN KESEHATAN	190.601.980
6	024.05.415686	BALAI BESAR TEHNIK KESEHATAN LINGKUNGAN DAN PENGENDALIAN PENYAKIT	132.841.370
7	024.05.465833	DIREKTORAT PENCEGAHAN DAN PENGENDALIAN PENYAKIT MENULAR LANGSUNG	10.809.213.677
8	024.11.520607	BALAI BESAR PENELITIAN DAN PENGEMBANGAN VEKTOR DAN RESERVOIR PENYAKIT	742.123.412
9	024.11.653547	LOKA PENELITIAN DAN PENGEMBANGAN KESEHATAN PANGANDARAN	283.289.166
10	024.01.439505	SEKRETARIAT KONSIL KEDOKTERAN INDONESIA	69.761.780
11	024.01.465921	BIRO KEUANGAN DAN BARANG MILIK NEGARA	213.525.000
12	024.01.625922	PUSAT KRISIS KESEHATAN	32.515.670
13	024.03.401737	DIREKTORAT PROMOSI KESEHATAN DAN PEMBERDAYAAN MASYARAKAT	10.500.000
14	024.03.465909	SEKRETARIAT DITJEN KESEHATAN MASYARAKAT	90.761.568
15	024.03.775554	BALAI KESEHATAN OLAHRAGA MASYARAKAT (BKOM) BANDUNG	3.013.024
16	024.04.015514	RS PUSAT OTAK NASIONAL	217.683.000
17	024.04.035659	LOKA PENGAMANAN FASILITAS KESEHATAN (LPFK) SURAKARTA	102.019.500
18	024.04.155247	LOKA PENGAMANAN FASILITAS KESEHATAN (LPFK) BANJARBARU	24.335.013
19	024.04.257847	RUMAH SAKIT STROKE NASIONAL BUKITTINGGI	620.611.334
20	024.04.258462	RUMAH SAKIT DR. TADJUDIN CHALID MAKASSAR	734.403.500
21	024.04.325155	RSUP RATATOTOK BUYAT	48.500.000
22	024.04.415423	RUMAH SAKIT UMUM DR CIPTO MANGUN KUSUMO JAKARTA	395.129.605
23	024.04.415432	RUMAH SAKIT FATMAWATI JAKARTA	384.178.000
24	024.04.415448	RUMAH SAKIT UMUM PERSAHABATAN	39.879.643.168
25	024.04.415454	RUMAH SAKIT JiWA DR. SOEHARTO HEERDJAN JAKARTA	946.684.009
26	024.04.415479	RUMAH SAKIT UMUM DR HASAN SADIKIN BANDUNG	77.197.462
27	024.04.415485	RUMAH SAKIT PARU DR. H.A. ROTINSULU BANDUNG	1.109.139.800
28	024.04.415491	RUMAH SAKIT MATA CICENDO BANDUNG	413.218.495
29	024.04.415505	RUMAH SAKIT DR. MARZUKI MAHDI BOGOR	553.568.450
30	024.04.415511	RUMAH SAKIT PARU DR.M.GOENAWAN PARTOWIDIGDO CISARUA	954.157.000
31	024.04.415520	RUMAH SAKIT KUSTA SITANALA TANGERANG	1.206.385.000
32	024.04.415536	RSU DR KARIADI SEMARANG	269.671.500
33	024.04.415542	RS JiWA PROF. DR. SOEROYO MAGELANG	176.589.055
34	024.04.415567	RS ORTHOPAEDI PROF. DR.R. SOEHARSO SURAKARTA	123.317.105
35	024.04.415573	RSU PUSAT DR. SOERADJI TIRTONEGORO	235.803.892
36	024.04.415598	RUMAH SAKIT JiWA DR. RADJIMAN WEDIODININGRAT LAWANG	767.025.955
37	024.04.415618	RUMAH SAKIT UMUM DR M JAMIL PADANG	71.999.500
38	024.04.415624	RUMAH SAKIT UMUM PUSAT DR. MOHAMMAD HOESIN PALEMBANG	115.311.000
39	024.04.415630	RUMAH SAKIT KUSTA DR.RIVAI ABDULLAH PALEMBANG	192.838.500
40	024.04.415655	BALAI BESAR LABORATORIUM KESEHATAN MAKASSAR	445.898.000
41	024.04.415661	RUMAH SAKIT UMUM SANGLAH DENPASAR	620.451.000
42	024.04.415670	RUMAH SAKIT KETERGANTUNGAN OBAT JAKARTA	246.601.830
43	024.04.415706	RUMAH SAKIT PENYAKIT INFEKSI PROF.DR.SULIANTI SAROSO JAKARTA	155.667.995
44	024.04.449009	RUMAH SAKIT UMUM PUSAT (RSUP) Dr. J. LEIMENA AMBON	142.135.227
45	024.04.520611	RUMAH SAKIT ANAK DAN BUNDA HARAPAN KITA	380.577.151
46	024.04.520628	RUMAH SAKIT JANTUNG HARAPAN KITA JAKARTA	425.619.283
47	024.04.532214	RUMAH SAKIT UMUM H. ADAM MALIK MEDAN	1.019.092.250
48	024.04.538815	RUMAH SAKIT UMUM PUSAT PROF.DR.R.D. KANDOU MANADO	1.393.337.000
49	024.04.548886	RUMAH SAKIT UMUM DR WAHIDIN SUDIRO-HUSODO MAKASSAR	57.188.000
50	024.04.548890	RUMAH SAKIT KANKER "DHARMAIS" JAKARTA	517.761.678
51	024.04.552687	BALAI PENGAMANAN FASILITAS KESEHATAN JAKARTA	42.403.823
52	024.04.552713	BALAI PENGAMANAN FASILITAS KESEHATAN SURABAYA	229.263.002
53	024.04.621949	BALAI PENGAMANAN FASILITAS KESEHATAN MEDAN	25.552.060
54	024.04.621953	BALAI PENGAMANAN FASILITAS KESEHATAN MAKASSAR	4.216.120
55	024.05.415737	KANTOR KESEHATAN PELABUHAN KELAS II CILACAP	5.236.000
56	024.05.415774	KANTOR KESEHATAN PELABUHAN KELAS II TANJUNG PINANG	56.334.720
57	024.05.415799	KANTOR KESEHATAN PELABUHAN KELAS II PANJANG	17.000.000
58	024.05.415871	KANTOR KESEHATAN PELABUHAN KELAS I DENPASAR	7.499.996
59	024.05.415913	KANTOR KESEHATAN PELABUHAN KELAS II PEKANBARU	70.000.000
60	024.05.416001	KANTOR KESEHATAN PELABUHAN KELAS II KENDARI	2.090.000
61	024.05.416072	KANTOR KESEHATAN PELABUHAN KELAS III MANOKWARI	19.937.500
62	024.05.416114	KANTOR KESEHATAN PELABUHAN KELAS I SOEKARNO HATTA	502.616.620
63	024.05.416120	KANTOR KESEHATAN PELABUHAN KELAS I SURABAYA	48.000.000
64	024.05.449962	KANTOR KESEHATAN PELABUHAN KELAS III TERNATE	14.100.800
65	024.05.465827	SEKRETARIAT DITJEN PENCEGAHAN DAN PENGENDALIAN PENYAKIT	8.781.472.000
66	024.05.559950	BALAI BESAR TEKNIK KESEHATAN LINGKUNGAN DAN PENGENDALIAN PENYAKIT JAKARTA	186.743.000
67	024.05.560127	BALAI BESAR TEKNIK KESEHATAN LINGKUNGAN DAN PENGENDALIAN PENYAKIT SURABAYA	63.342.787

NO	KODE SATKER	NAMA SATKER	NILAI
68	024.05.613146	BALAI BESAR TEKNIK KESEHATAN LINGKUNGAN DAN PENGENDALIAN PENYAKIT BANJARBARU	757.000
69	024.05.621928	BALAI TEKNIK KESEHATAN LINGKUNGAN DAN PENGENDALIAN PENYAKIT KELAS I MANADO	42.213.600
70	024.05.621932	BALAI TEKNIK KESEHATAN LINGKUNGAN DAN PENGENDALIAN PENYAKIT KELAS II AMBON	43.896.000
71	024.07.401738	DIREKTORAT PENILAIAN ALAT KESEHATAN DAN PERBEKALAN KESEHATAN RUMAH TANGGA	171.190.000
72	024.07.465983	DIREKTORAT PRODUKSI DAN DISTRIBUSI KEFARMASIAN	260.647.600
73	024.11.416151	SEKRETARIAT BADAN PENELITIAN DAN PENGEMBANGAN KESEHATAN	3.573.262.779
74	024.11.416160	PUSAT PENELITIAN DAN PENGEMBANGAN BIOMEDIS DAN TEKNOLOGI DASAR KESEHATAN	108.505.830
75	024.11.416161	BALAI PENELITIAN DAN PENGEMBANGAN KESEHATAN PAPUA	285.285.000
76	024.11.416211	BALAI BESAR PENELITIAN DAN PENGEMBANGAN TANAMAN OBAT DAN OBAT TRADISIONAL	655.794.748
77	024.11.626046	BALAI PENELITIAN DAN PENGEMBANGAN KESEHATAN MAGELANG	312.656.280
78	024.11.653530	BALAI PENELITIAN DAN PENGEMBANGAN KESEHATAN BATURAJA	19.786.800
79	024.11.653535	PUSAT PENELITIAN DAN PENGEMBANGAN SUMBER DAYA DAN PELAYANAN KESEHATAN	394.048.740
80	024.11.653545	PUSAT PENELITIAN DAN PENGEMBANGAN HUMANIORA DAN MANAJEMEN KESEHATAN	532.099.786
81	024.11.653551	BALAI PENELITIAN DAN PENGEMBANGAN KESEHATAN BANJARNEGARA	121.589.635
82	024.11.653568	BALAI PENELITIAN DAN PENGEMBANGAN KESEHATAN TANAH BUMBU	78.675.000
83	024.11.653572	BALAI PENELITIAN DAN PENGEMBANGAN KESEHATAN DONGGALA	355.442.465
84	024.11.653589	LOKA PENELITIAN DAN PENGEMBANGAN KESEHATAN WAIKABUBAK	78.911.728
85	024.11.653594	BALAI PENELITIAN DAN PENGEMBANGAN KESEHATAN ACEH	257.187.600
86	024.12.257240	BALAI BESAR PELATIHAN KESEHATAN MAKASSAR	24.912.300
87	024.12.258490	PUSAT PENDIDIKAN SDM KESEHATAN	416.275.005
88	024.12.325151	BALAI PELATIHAN KESEHATAN BATAM	1.066.244.470
89	024.12.416006	BALAI PELATIHAN KESEHATAN SEMARANG	313.782.725
90	024.12.416233	BALAI BESAR PELATIHAN KESEHATAN (BPPK) JAKARTA	714.232.660
91	024.12.416242	BALAI PELATIHAN KESEHATAN CIKARANG	342.718.557
92	024.12.416258	BALAI BESAR PELATIHAN KESEHATAN CILOTO	215.516.357
93	024.12.447560	POLITEKNIK KESEHATAN GORONTALO	683.195.945
94	024.12.626380	POLITEKNIK KESEHATAN JAYAPURA PROPINSI PAPUA	3.044.367.995
95	024.12.630870	SEKRETARIAT BADAN PENGEMBANGAN DAN PEMBERDAYAAN SDM KESEHATAN	183.219.994
96	024.12.632111	POLITEKNIK KESEHATAN MEDAN	4.804.672.084
97	024.12.632128	POLITEKNIK KESEHATAN PADANG	1.545.908.306
98	024.12.632132	POLITEKNIK KESEHATAN PEKAN BARU	2.922.699.490
99	024.12.632149	POLITEKNIK KESEHATAN JAMBI	3.601.583.992
100	024.12.632153	POLITEKNIK KESEHATAN BENGKULU	2.355.343.527
101	024.12.632160	POLITEKNIK KESEHATAN PALEMBANG	978.114.072
102	024.12.632174	POLITEKNIK KESEHATAN TANJUNGPINANG	2.041.570.336
103	024.12.632181	POLITEKNIK KESEHATAN DENPASAR	2.054.628.405
104	024.12.632195	POLITEKNIK KESEHATAN JAKARTA I	1.696.422.456
105	024.12.632200	POLITEKNIK KESEHATAN JAKARTA II	2.496.616.604
106	024.12.632217	POLITEKNIK KESEHATAN JAKARTA III	1.708.029.270
107	024.12.632221	POLITEKNIK KESEHATAN BANDUNG	3.303.937.205
108	024.12.632238	POLITEKNIK KESEHATAN TASIKMALAYA	1.081.409.842
109	024.12.632242	POLITEKNIK KESEHATAN SEMARANG	5.779.255.659
110	024.12.632259	POLITEKNIK KESEHATAN SURAKARTA	9.399.968.384
111	024.12.632263	POLITEKNIK KESEHATAN JOGYAKARTA	1.403.575.804
112	024.12.632270	POLITEKNIK KESEHATAN MATARAM	3.668.954.706
113	024.12.632284	POLITEKNIK KESEHATAN KUPANG	1.634.388.150
114	024.12.632291	POLITEKNIK KESEHATAN PONTIANAK	2.660.651.131
115	024.12.632306	POLITEKNIK KESEHATAN KALIMANTAN TIMUR	1.076.129.450
116	024.12.632310	POLITEKNIK KESEHATAN BANJARMASIN	846.611.063
117	024.12.632327	POLITEKNIK KESEHATAN MANADO	6.061.420.073
118	024.12.632331	POLITEKNIK KESEHATAN PALU	1.431.949.050
119	024.12.632348	POLITEKNIK KESEHATAN MAKASSAR	1.441.124.252
120	024.12.632352	POLITEKNIK KESEHATAN KENDARI	1.674.264.800
121	024.12.637567	POLITEKNIK KESEHATAN MALANG	5.688.949.624
122	024.12.637571	POLITEKNIK KESEHATAN PALANGKARAYA	2.620.277.072
123	024.12.637588	POLITEKNIK KESEHATAN SURABAYA	1.877.684.660
124	024.12.637592	POLITEKNIK KESEHATAN ACEH	2.336.470.081
125	024.12.637600	POLITEKNIK KESEHATAN MALUKU	1.535.467.190
126	024.12.637614	POLITEKNIK KESEHATAN TERNATE	3.344.054.133
127	024.12.637615	POLITEKNIK KESEHATAN BANTEN	1.365.893.866
128	024.12.637616	POLITEKNIK KESEHATAN PANGKAL PINANG	447.967.087
129	024.12.637617	POLITEKNIK KESEHATAN TANJUNGPINANG	828.677.105
130	024.12.637618	POLITEKNIK KESEHATAN MAMUJU	275.511.050
131	024.12.637619	POLITEKNIK KESEHATAN SORONG	1.597.946.620
TOTAL			183.759.771.489

No.	Kode Satker	Nama Satker	Kode Barang	Uraian	Nomor Kontrak	Tanggal Mulai Kontrak	Tanggal Akhir Kontrak	Nilai Kontrak (Rp)	Nilai KDP	% Penyelesaian	Kategori Penghentian			Keterangan
											Dilanjutkan	Dihentikan Sementara	Dihentikan Permanen	
28	171215	RSUD SITARO						854.874.000						akan dihibahkan ke Pemda
29	185168	DINKES KOTA PALU						1.761.262.400						akan dihibahkan ke Pemda
30	219225	DINAS KESEHATAN KAB. BURU SELATAN						39.424.661						akan dihibahkan ke Pemda
31	241067	RSUD RUTENG KABUPATEN MANGGARAI						306.498.000						akan dihibahkan ke Pemda
32	249338	RSUD HILLERS						257.400.000						akan dihibahkan ke Pemda
33	249420	RSUD PROF. DR.W. Z. JOHANNES						1.337.174.564						akan dihibahkan ke Pemda
34	320339	DINAS KESEHATAN KAB. NATUNA						89.700.000						akan dihibahkan ke Pemda
35	340539	RSUD KAB. MAMASA						3.870.450.000						akan dihibahkan ke Pemda
36	402125	RSUD DR. DJASAMEN SARAGIH						28.596.984.907						akan dihibahkan ke Pemda
37	402128	DINKES KAB. PADANG PARIAMAN						2.735.169.396						akan dihibahkan ke Pemda
38	402203	DINKES KAB. BURU						983.600.000						akan dihibahkan ke Pemda
39	295411	DINAS KESEHATAN KOTA TANGERANG SELATAN						1.948.784.800						akan dihibahkan ke Pemda
40	299493	RSU RUJUKAN PRUVINSI BANTEN						3.220.086.000						akan dihibahkan ke Pemda
41	335121	RSU SELE BE SOLU KOTA SORONG						4.116.320.000						akan dihibahkan ke Pemda
42	415448	RUMAH SAKIT UMUM PERSAHABATAN	7010101003	Gedung & Bangunan Dalam Pengerjaan	KN.01.03/2.5.1-PK/189/2021.BLU		12-Apr-21	9.300.062.750	1.860.012.455	50,00%	√			PT.Penta Rekayasa.Pembayaran Uang Muka I 20% dengan nilai kontrak sebesar Rp.9.300.062.750 Pekerjaan Jasa Konsultasi Perencanaan Gedung Respirasi Ibu Dan Anak RSUP Persahabatan TA.2021.No SPK : KN.01.03/2.5.1-PK/189/2021.BLU Tanggal 12 April 2021
			7010101003					2.000.000			√			Pejabat Pemuat Komitmen, PL Persekot untuk jasa Konsultasi Perencanaan Gedung Respirasi Ibu dan Anak (ISDB)
			7010101003					465.003.114			√			PT.Penta Rekayasa.Pekerjaan Jasa Konsultasi perencanaan Gedung Respirasi Ibu Dan Anak TA.2020-2024.Pembayaran Tahap I 10% sebesar Rp.465.003.114 dari nilai kontrak Rp.9.300.062.750 KN.01.03/2.5.1-PPK/189/2021.BLU.No Bast 1820 No Kwintansi 0465003.114
			7010101003					1.860.012.455			√			PT.Penta Rekayasa.Pekerjaan Jasa Konsultasi Perencanaan Gedung Respirasi Ibu Dan Anak TA.2020-2024.Pembayaran Ke 3 25% Dari Nilai Kontrak (25% x Rp.9.300.062.750.750)-(25%x Rp.1.860.012.455)=Rp.2.325.015.569-465003.114=Rp.1.860.012.455 Kn.01.03/2.5.1-PPK/189/2021.BLU.No bast 2077.No fakt 047/PR/KIIT-KELU/LI
			7010101003					1.395.009.340			√			PT.Penta Rekayasa.Pekerjaan Jasa Konsultasi Perencanaan Gedung Respirasi Ibu Dan Anak TA.2020-2024.Pembayaran tahap II (20% sebesar Rp. 1.395.009.341) dari nilai kontrak 9.300.062.750.KN.01.03/2.5.1-PPK/189/2021.BLU.No bast 2077.No fakt 047/PR/KIIT-KELU/LI
			7010101003					1.860.012.455			√			PT.Penta Rekayasa.Pekerjaan Jasa Konsultasi Perencanaan Gedung Respirasi Ibu Dan Anak TA.2020-2024.Pembayaran Keempat 25% Dari Nilai Kontrak (25% x Rp.9.300.062.750.750) -(25% X Rp.1.860.012.455)= Rp.2.325.015.569-465.003.003.114=Rp.1.860.012.455 KN.0
			7010101003					70.785.413			√			PT.Bina Lingkungan Lestari. Pekerjaan jasa konsultasi penyusunan updatiing/Addendum dokumen evaluasi lingkungan hidup DELH/AMDAL dan ijin lingkungan RSUP Persahabatan Tahun 2021 termin I 30%. No SPK : KN.01.03/2.5.1-PPK/1212/2021.BLU. No Bast : 4024. No Kwi
			7010101003					47.190.275			√			PT.Bina Lingkungan Lestari. Pekerjaan jasa konsultasi penyusunan updatiing/addendum dokumen evaluasi lingkungan hidup (DELH/AMDAL) dan ijin lingkungan.Pembayaran ketiga (20% x Rp. 235.951.375 = Rp. 47.190.275).KN.01.03/2.5.1-PPK/1212/2021.BLU.No bast 4026
			7010101003					23.595.138			√			PT.Bina Lingkungan Lestari. Pekerjaan jasa konsultasi penyusunan updatiing/addendum dokumen evaluasi lingkungan hidup (DELH/AMDAL) dan ijin lingkungan.Pembayaran ke 4 (10 % x Rp.235.951.375 = Rp. 23.595.137.5 KN.01.03/2.5.1-PPK/1212/2021.BLU.No bast 4027
			7010101003					94.380.550			√			PT.Bina Lingkungan Lestari. Pekerjaan jasa konsultasi penyusunan updatiing/ Addendum dokumen evaluasi lingkungan hidup DELH/AMDAL Termin II RSUP Persahabatan Tahun 2021 KN.01.03/2.5.1-PPK/1212/2021.BLU Bast KN/2.5.3-PPHP&P/PHP/4025/2021.RS kwintansi 2735/KE

No.	Kode Satker	Nama Satker	Kode Barang	Uraian	Nomor Kontrak	Tanggal Mulai Kontrak	Tanggal Akhir Kontrak	Nilai Kontrak (Rp)	Nilai KDP	% Penyelesaian	Kategori Penghentian			Keterangan
											Dilanjutkan	Dihentikan Sementara	Dihentikan Permanen	
			7010101003					39.644.000			√			Seleksi Pekerjaan pengadaan jasa konsultan andalin. Pembayaran ketiga sebesar (20% x 198.220.000 = 39.644.000) KN.01.03/2.5.1-PPK/1231/2021.BLU.No.bast 4067.No.Faktur 003/4.KP/Andalain/2021
			7010101003					79.288.000			√			
			7010101003	Gedung & Bangunan Dalam Pengerjaan	1.03/2.5.1-PPK/1303/2021.BLU.No bast	27-Oct-21	31-Dec-21	Rp.34.977.543.000	2.700.000	100%				Unit Layanan Pengadaan. PL Honorarium dan konsumsi kegiatan evaluasi bersama tenaga ahli untuk seleksi pekerjaan jasa konsultan manajemen konstruksi gedung Wijaya Kusuma di 27 Mei 2021
								3.497.754.300						PT. CIPITA PERKASA PRIMA.Pekerjaan Renovasi Wijaya Kusuma TA. 2021.Tagihan pembayaran Pertama 10 % x Rp.34.977.543.000,00= Rp. 3.497.754.300,00 KN.01.03/2.5.1-PPK/1303/2021.BLU.No bast 2205.No fakt 004/01.2/CP/2021
								167.504.260						PT.Pandu Persada.Pekerjaan Jasa Konsultan Perencana Wijaya Kusuma Pembayaran Pertama Sebesar 10% Dari Nilai Kontrak (0% x Rp.1.675.042.600)=Rp.167.504.260 KN.01.03/2.5.1-PPK/878/2021.BLU.No Bast 2370
								753.769.170						PT.Pandu Persada.Pekerjaan Jasa Konsultan Perencana Wijaya Kusuma Pembayaran Kedua Sebesar 45% Dari Nilai Kontrak (45% x Rp.1.675.042.600)=Rp.753.769.170 KN.01.03/2.5.1-PPK/878/2021.BLU.No Bast 2371
								418.760.650						PT.Pandu Persada.Pekerjaan Jasa Konsultan Perencana ijanKusuma Pembayaran Ketiga Sebesar 25% Dari Nilai Kontrak (25% x Rp.16.75.042.600)=Rp.418.760.650 KN.01.03/2.5.1-PPK/878/2021.BLU.No Bast 2372
								83.752.130						PT.Pandu Persada.Pekerjaan Jasa Konsultan Perencana Wijaya Kusuma Pembayaran Keempat Sebesar 5% Dari Nilai Kontrak (5% x Rp.1.675.042.600)=Rp.83.752.130 KN.01.03/2.5.1-PPK/878/2021.BLU.No Bast 2373
								6.995.508.600						PT.Cipta Perkasa Prima.Pekerjaan Renovasi Wijaya Kusuma TA 2021 Tagihan Pembayaran Ke 2 20% X Rp.34.977.543.000= Rp.6.995.508.600 KN.01.03/2.5.1-PPK/1303/2021.BLU.No Bast 2697 No Fakt 041.01.2/CP/2021
								176.430.100						PT.Citrijasa Cipta Mandiri.Pekerjaan Manajemen Kontruksi Renovasi Gedung Wijaya Kusuma Pembayaran Pertama 10% Dari Nilai Kontrak (10% x Rp.176.430.100=176.430.100) KN.01.03/2.5.1-PPK/746/2021.BLU.No Bast 2513 No Fakt CCM 106/KW/09.211/004
								88.215.050						PT.Citrijasa Cipta Mandiri.Pekerjaan Manajemen Kontruksi Renovasi Gedng Wijaya Kusuma No SPK : KN.01.03/2.5.1-PPK/746/2021.BLU.No Bast : 2835 No KWI : 107/KW/09.211/004
								9.968.457.550						PT. CIPITA PERKASA PRIMA.Pekerjaan Renovasi Wijaya Kusuma TA. 2021.Pembayaran ketiga (25% x Rp. 34.977.543.000 = Rp. 8.744.385.750), dan pembayaran pekerjaan tambahan (35% X Rp. 3.497.348.000 =Rp. 1.224.071.800) KN.01.03/2.5.1-PPK/1303/2021.BLU.No bast 349
								9.793.590.150						PT. CIPITA PERKASA PRIMA.Pekerjaan Renovasi Wijaya Kusuma TA. 2021.Tagihan pembayaran keempat 25 % x Rp.34.977.543.000,00= Rp. 8.744.385.750,00. dan pekerjaan tambahan 30% X Rp. 3.497.348.000,00 = Rp. 1.049.204.400. No SPK KN.01.03/2.5.1-PPK/1303/2021.BLU
								6.295.835.850						PT. CIPITA PERKASA PRIMA.Pekerjaan Renovasi Wijaya Kusuma TA. 2021. Pembayaran ke 5 sebesar 15% dari Rp. 34.977.543.000+ pekerjaan tambahan. No SPK : KN.01.03/2.5.1-PPK/1303/2021.BLU. NO BAST : 3875. No Fakt : 054.1.3/CP/2021
								1.207.833.800						PT.CIRIJASA CIPITA MANDIRI. Pekerjaan manajemen konstruksi Renovasi Gedung Wijaya Kusuma. Pembayaran ke III sebesar 80% NO SPK : KN.01.03/2.5.1-PPK/746/2021.BLU. Nilai kontrak :Rp. 1.764.301.000. NO BAST : 3956. No Kwi : CCM 187/KW 12.211/004
								227.351.628						PT. CIPITA PERKASA PRIMA. Revisi Pagu Renovasi Wijaya Kusuma TA. 2021.Pembayaran ke 6 (5% x Rp. 34.977.543.000 = 1.748.877.150 ditambah dgn pekerjaan 174.867.400 = Rp. 1.923.744.550.KN.01.03/2.5.1-PPK/1303/2021.BLU.PPN

No.	Kode Satker	Nama Satker	Kode Barang	Uraian	Nomor Kontrak	Tanggal Mulai Kontrak	Tanggal Akhir Kontrak	Nilai Kontrak (Rp)	Nilai KDP	% Penyelesaian	Kategori Penghentian			Keterangan
											Dilanjutkan	Dihentikan Sementara	Dihentikan Permanen	
									11.227.370					PT.CIRIJAJASA CIPITA MANDIRI, Perencanaan Renovasi Gedung Wijaya Kusuma.Pembayaran keempat (5 % x 1.764.301.000 = Rp. 88.215.050).KN.01.03/2.5.1-PPK/746/2021.BLU.DP.
									1.834.797.000					Pengadaan Pengadaan untuk Gedung Wijaya Kusuma.KN.01.03/2.5.1-PPK/1706/2021.BLU.No bast 4075.No fakt 76/K-BP/TPAA/XII/2021
									251.256.390					Pekerjaan Jasa Konsultan Perencana Wijaya Kusuma.Pembayaran kelima sebesar (15 % x 1.575.415.800 = 236.312.340) SPK: KN.01.03/2.5.1-PPK/878/2021.BLU; BAST: KN./2.5.3-PPHP&P/PPH/4029/2021.BS.
									1.696.392.922					Revisi Pagu Renovasi Wijaya Kusuma TA. 2021.Pembayaran ke 6 (5% x Rp. 34.977.543.000 = 1.748.877.150 ditambah dgn pekerjaan 174.867.400 = Rp. 1.923.744.550.KN.01.03/2.5.1-PPK/1303/2021.BLU.
									76.987.680					Perencanaan Renovasi Gedung Wijaya Kusuma.Pembayaran keempat (5 % x 1.764.301.000 = Rp. 88.215.050).KN.01.03/2.5.1-PPK/746/2021.BLU.
			7010101003	Gedung & Bangunan Dalam Pengerjaan	KN.01.03/2.5.1-PPK/757/2021.RM	23-Sep-21	31-Dec-21	Rp.9.456.840.000	231.481.250	85,41%	√			PT. Selaras Multiarsi Konsultan,Pekerjaan Perencanaan Renovasi Poli Paru Bertekanan Negatif 70% x Rp. 330.687.500.KN.01.03/2.5.1-PPK/757/2021.RM
									1.418.526.000			√		PT. Kinetik Jaya, Pekerjaan Renovasi Poli Paru Bertekanan Negatif RSUP Persahabatan Pembayaran Pertama 15% X Rp.9.456.840.000 KN.01.03/2.5.1-PPK/1223/2021.RM
									2.553.346.800			√		PT. Kinetik Jaya, Pekerjaan Renovasi Poli Paru Bertekanan Negatif RSUP Persahabatan Pembayaran Kedua 25% X Rp.9.456.840.000 KN.01.03/2.5.1-PPK/1223/2021.RM
									1.960.650.301			√		PT. Kinetik Jaya, Pekerjaan Renovasi Poli Paru Bertekanan Negatif RSUP Persahabatan Pembayaran Ketiga 35% X Rp.9.456.840.000 KN.01.03/2.5.1-PPK/1223/2021.RM
									661.978.800			√		PT. Kinetik Jaya, Pekerjaan Renovasi Poli Paru Bertekanan Negatif RSUP Persahabatan Pembayaran Kelima 5% X Rp.9.456.840.000 KN.01.03/2.5.1-PPK/1223/2021.RM
									2.080.504.800			√		PT. Kinetik Jaya, Pekerjaan Renovasi Poli Paru Bertekanan Negatif RSUP Persahabatan Pembayaran Empat 20% X Rp.9.456.840.000 KN.01.03/2.5.1-PPK/1223/2021.RM
									49.603.125			√		PT. Selaras Multiarsi Konsultan,Pekerjaan Perencanaan Renovasi Poli Paru Bertekanan Negatif Pembayaran Kedua 15% x Rp. 330.687.500.KN.01.03/2.5.1-PPK/757/2021.RM
									49.603.125			√		PT. Selaras Multiarsi Konsultan,Pekerjaan Perencanaan Renovasi Poli Paru Bertekanan Negatif Pembayaran Ketiga 15% x Rp. 330.687.500.KN.01.03/2.5.1-PPK/757/2021.RM
			7010101003	Gedung & Bangunan Dalam Pengerjaan	KN.01.03/2.5.1-PPK/1233/2021.RM	23-Sep-21	31-Dec-21	Rp. 4.993.825.000	126.018.200	78,61%	√			PT. FERRATA,Pekerjaan Perencanaan Renovasi Rawat Inap 10 Kamar Bertekanan Negatif Soka Atas 70% x Rp. 180.026.000.KN.01.03/2.5.1-PPK/757/2021.RM
									1.248.456.250			√		CV. Gelar Putra Mandiri,Pekerjaan Renovasi Rawat Inap Paru 10 Kamar Bertekanan Negatif Soka Atas Pembayaran Pertama 25% x Rp. 4.993.825.000.KN.01.03/2.5.1-PPK/1233/2021.RM
									27.003.900			√		PT. FERRATA,Pekerjaan Perencanaan Renovasi Rawat Inap 10 Kamar Bertekanan Negatif Soka Atas 15% x Rp. 180.026.000.KN.01.03/2.5.1-PPK/757/2021.RM
									1.348.332.750			√		CV. Gelar Putra Mandiri,Pekerjaan Renovasi Rawat Inap Paru 10 Kamar Bertekanan Negatif Soka Atas Pembayaran Ketiga 25% x Rp. 4.993.825.000.KN.01.03/2.5.1-PPK/1233/2021.RM
									126.342.876			√		CV. Gelar Putra Mandiri,Pekerjaan Renovasi Rawat Inap Paru 10 Kamar Bertekanan Negatif Soka Atas Pembayaran 25% x Rp. 4.993.825.000.KN.01.03/2.5.1-PPK/1233/2021.RM
									27.003.900			√		PT. FERRATA,Pekerjaan Perencanaan Renovasi Rawat Inap 10 Kamar Bertekanan Negatif Soka Atas 15% x Rp. 180.026.000.KN.01.03/2.5.1-PPK/757/2021.RM
									1.098.641.500			√		CV. Gelar Putra Mandiri,Pekerjaan Renovasi Rawat Inap Paru 10 Kamar Bertekanan Negatif Soka Atas dengan Nilai Kontrak Rp. 4.993.825.000.KN.01.03/2.5.1-PPK/1233/2021.RM

No.	Kode Satker	Nama Satker	Kode Barang	Uraian	Nomor Kontrak	Tanggal Mulai Kontrak	Tanggal Akhir Kontrak	Nilai Kontrak (Rp)	Nilai KDP	% Penyelesaian	Kategori Penghentian			Keterangan
											Dilanjutkan	Dihentikan Sementara	Dihentikan Permanen	
									349.567.750		√			CV. Gelar Putra Mandiri, Pekerjaan Renovasi Rawat Inap Paru 10 Kamar Bertekanan Negatif Soka Atas Pembayaran 5% dengan Nilai Kontrak Rp. 4.993.825.000.KN.01.03/2.5.1-PPK/1409/2021.RM
									65.840.225		√			PT. Ciria Adi Jaya Mandiri, Pengadaan Jasa Pengawasan Renovasi Ruang Isolasi Rawat Inap Paru 10 Kamar Bertekanan Negatif Soka Atas Pembayaran 95% dengan Nilai Kontrak Rp. 69.305.500.KN.01.03/2.5.1-PPK/1409/2021.RM No Fakt 007/Poli-RSUP.KW/XII/2021
									65.840.225		√			PT. Ciria Adi Jaya Mandiri, Pengadaan Jasa Pengawasan Renovasi Ruang Isolasi Rawat Inap Paru 10 Kamar Bertekanan Negatif Isolasi Soka Atas dengan Nilai Kontrak Rp. 69.305.500.KN.01.03/2.5.1-PPK/1410/2021.RM No Fakt 006/Poli-RSUP.KW/XII/2021
									3.465.275		√			PT. Ciria Adi Jaya Mandiri, Pengadaan Jasa Pengawasan Renovasi Ruang Isolasi Rawat Inap Paru 10 Kamar Bertekanan Negatif Isolasi Soka Atas KN.01.03/2.5.1-PPK/1409/2021.RM No Fakt 007/Poli-RSUP.KW/XII/2021
									3.465.275		√			PT. Ciria Adi Jaya Mandiri, Pengadaan Jasa Pengawasan Renovasi Ruang Isolasi Rawat Inap Paru 10 Kamar Bertekanan Negatif Isolasi Soka Atas dengan Nilai Kontrak Rp. 69.305.500.KN.01.03/2.5.1-PPK/1410/2021.RM No Fakt 006/Poli-RSUP.KW/XII/2021
43	415454	RUMAH SAKIT JIWA DR. SOEHARTO HEERDJAN JAKARTA	7010101003	Gedung dan Bangunan dalam Pekerjaan	KN.01.03/XXIV/2608/2021	27-May-21	25-Jun-21		70.950.000	100%	√			Termin I dan Termin II Jasa Konsultan Perencanaan Gedung Elang
			7010101003	Gedung dan Bangunan dalam Pekerjaan	KN.01.03/XXIV/2608/2021	27-May-21	25-Jun-21		59.716.250	100%	√			Konsultan Pengawas Gedung Elang
			7010101003	Gedung dan Bangunan dalam Pekerjaan	KN.01.04/XXIV/6233/2021	01/11/2021	31-Dec-21		601.206.320	100%	√			Tahap I Jasa Konsultasi Perencanaan Pembangunan Gedung Pelayanan Pusat
44	415661	RUMAH SAKIT UMUM SANGLAH DENPASAR	7010101003	Gedung dan Bangunan dim pengerjaan	BN.01.02/IV.C9/7749/2015	29 Agustus 2020	16 Juni 2015		36.350.600	29.080.480	80%	√		Pembuatan RAM di Wing Amerta, untuk perencanaan & DED sudah ada dan akan dilanjutkan tahun 2022
			7010101003	Gedung dan Bangunan dim pengerjaan	KN.01.05/XIV.1/7002/2018	30 Agustus 2020	29-Apr-18		72.000.000	0	80%	√		SK Penghapusan No. KN.02.07/2411/2021 Tanggal 09 Juli 2021
			7010101003	Gedung dan Bangunan dim pengerjaan	KN.01.05/XIV.7/31688/2020	31 Agustus 2020	01-Sep-20		96.361.485	96.361.485	100%	√		AMDAL Perencanaan Gedung KIA
			7010101003	Gedung dan Bangunan dim pengerjaan	KN.01.05/XIV.7/10358/2021	24 Maret 2021	24-Oct-21		3.939.263.240	393.926.324	10%	√		Penyusunan DED Pembangunan Gedung Ibu dan Anak (Gedung KIA)
			7010101003	Gedung dan Bangunan dim pengerjaan	KN.01.05/XIV.7/10358/2021	24 Maret 2021	24-Oct-21		3.939.263.240	787.852.648	30%	√		Penyusunan DED Pembangunan Gedung Ibu dan Anak (Gedung KIA)
			7010101003	Gedung dan Bangunan dim pengerjaan	KN.01.05/XIV.7/10358/2021	24 Maret 2021	24-Oct-21		3.939.263.240	984815810	70%	√		Penyusunan DED Pembangunan Gedung Ibu dan Anak (Gedung KIA)
			7010101003	Gedung dan Bangunan dim pengerjaan	KN.01.05/XIV.7/10358/2021	24 Maret 2021	24-Oct-21		3.939.263.240	984815810	75%	√		Penyusunan DED Pembangunan Gedung Ibu dan Anak (Gedung KIA)
45	465760	DIREKTORAT FASILITAS PELAYANAN KESEHATAN	7010101003	Gedung dan Bangunan dim pengerjaan	KN.01.01/6.4/1274/2018	28 Februari 2018	31 Juli 2022		226.549.623.455		80%	√		Pembangunan RSUP Kupang Isphere
46	520628	RUMAH SAKIT JANTUNG HARAPAN KITA JAKARTA	7010101003	Gedung dan Bangunan Dalam Pengerjaan	Kontrak KN.01.05/XX.10/SP/PPKJK.07/335/2018 ADD KN.01.05/XX.10/ADD/PPKJK.08/486/2018	03-Apr-18	Bulan Desember 2021	1.628.000.000	1.376.474.000	85%	√			PT. GRIKSA CIPTA, Pengadaan Jasa Konsultasi Review Master Plan Tahap 1 30% + 40% "Pemb. Ged. Pel. Private & Pediatric Cardiology Wing" JP : Gedung Private & Pediatric Cardiology
			7010101003	Gedung dan Bangunan Dalam Pengerjaan	0058/m/04/iv/2019 BKU381/BM/16/iv/2019				25.781.250		100%	√		PT. YODAYA HUALU BESTARI, Pembayaran Pengadaan Jasa Auditor Pekerjaan EDGE Expert pada tahap Preliminary Certification dan Post Construction Certification pada gedung Private & Pediatric Cardiology Wing & Utility, MA -53711313
			7010101003	Gedung dan Bangunan Dalam Pengerjaan	0418/BAST/KONSTRUKSI/PPSNM/RS JPDHK/VIII/2019	25 Juli 2019	04-Sep-19	136.000.000	136.000.000	100%	√			PT. PUTRA DWI MANDIRI, Pekerjaan Test Tanah (SOIL TEST) Terkait dengan Proyek Gedung Pelayanan Private And Pediatric Cardiology Wing
			7010101003	Gedung dan Bangunan Dalam Pengerjaan	KN.01.05/XX.10/SP/PPKJK.07/1111/2018 ADD.KN.01.05/XX.10/ADD/PPKJK.07/1062/2019 ADD.KN.01.05/XX.10/ADD/PPKJK.07/719/2020 ADD.KN.01.05/XX.10/ADD/PPKJK.07/719/2020	2 Januari 2018	31 Desember 2021	4.347.035.000	3.244.161.789	75%	√			PT. ARTEFAK ARKINDO, Jasa Konsultasi Manajemen Konstruksi Pembangunan Gedung Pelayanan Private & Pediatric Wings
			7010101003	Gedung dan Bangunan Dalam Pengerjaan	KN.01.05/XX.10/SP/PPKJK.05/920/2019 NO ADD KN.01.05/XX.10/ADD/PPKJK.05/491/2020 NO. ADD. KN.01.05/XX.10/ADD/PPKJK.05/1166/2020	06-Sep-19	974 Hari Kalender	485.105.225.000 ADD 507.460.527.000 ADD 517.018.634.000 ADD 517.139.959.000	445.963.746.730		73%	√		PT. KSO APG-PP, Pekerjaan Pembangunan Gedung Pelayanan Private & Cardiology Wing
			7010101003	Gedung dan Bangunan Dalam Pengerjaan	KN.01.05/XX.10/SP/PPKJK.07/423/2020	2 Juni 2020	356 hari kalender	2.560.140.000	1.876.429.007		73%	√		PT. ARTEFAK ARKINDO, Jasa Konsultasi Manajemen Konstruksi Pembangunan Gedung Pelayanan Private & Pediatric Wings
			7010101003	Gedung dan Bangunan Dalam Pengerjaan					847.777.100		√			Rapat Master Plan UYHD
			7010101003	Gedung dan Bangunan Dalam Pengerjaan	KN.01.05/XX.10/SP/PKNM.08/443/2021	12-Apr-21	12 Juni 2021	1.090.226.000	872.180.800		80%	√		PT. Global Rancang Selaras, Jasa Konsultan Perencanaan Desain Interior

No.	Kode Satker	Nama Satker	Kode Barang	Uraian	Nomor Kontrak	Tanggal Mulai Kontrak	Tanggal Akhir Kontrak	Nilai Kontrak (Rp)	Nilai KDP	% Penyelesaian	Kategori Penghentian			Keterangan	
											Dilanjutkan	Dihentikan Sementara	Dihentikan Permanen		
47	552713	BALAI PENGAMANAN FASILITAS KESEHATAN SURABAYA	7010101003	Gedung dan Bangunan dalam Pengerjaan	KN.01.03/XXXI.6.2.1/0796/2021	02-May-13	30-Jun-13	635.965.000	599.772.000	94%			√	Status Tanah masih dalam pemecahan sertifikat	
48	035659	LPGK SURAKARTA	7010101003 7010101003	Gedung dan Bangunan dalam Pengerjaan Gedung dan Bangunan dalam Pengerjaan	KN.01.01.LIV.9/0590/2021 KN.01.01.LIV.9/1026/2021	24/05/2021 01/09/2021	20/09/2021 29/12/2021	425.480.000 4.817.717.978	340.384.000 1.445.315.393 106.110.972 1.720.000 1.617.261.422 10.500.000 34.820.000 141.481.296 85.096.000 1.213.341.386 251.418.993 3.504.800 615.000 28.906.308 1.720.000 2.575.500 106.110.972 472.136.362 2.220.000 210.000				Pembayaran perencanaan 80% Pembayaran uang muka Konstruksi 30%		
			7010101003	Gedung dan Bangunan dalam pengerjaan	KN.01.01.LIV.9/1354/2021	19/11/2021	31/12/2021	94.374.000	94.374.000		v				
49	415551	RS PARU dr. ARIO WIRAWAN SALATIGA	7010101003	Gedung dan Bangunan dalam Pengerjaan	KN.01.03/XXXV.10/1191/03/2021	29 Maret 2021	27 Mei 2021	84.497.000	67.597.600				Dilanjutkan tahun 2022		
50	548890	RS Kanker Dharmais	7010101003	Gedung dan Bangunan Dalam Pengerjaan	KN.01.01/7/891/2021 , addendum KN.01.01/7/917/2021	15/04/2021			Rp7.347.016.800			√		GRIKSA CIPTA PT : Pengadaan jasa konsultasi perencanaan pembangunan gedung tower c (women & Child Centre Pusat Kanker Nasional RS Kanker Dharmais Pembayaran Uang Muka sebesar 15 % (Belanja Modal dan Bangunan) no Faktur 106	
51	415432	RSUP Fatmawati	7010101003	Gedung dan Bangunan Dalam Pengerjaan	KN.01.03/VIII.6/2991/2021 KN.01.03/VIII.6/4583/2021 KN.01.01/VIII.6/5524/2021, ADD KN.01.01/VIII.6/6606/2021 KN.01.01/VIII.6/5510/2021 KN.01.01/VIII.6/6255/2021	07/06/2021 23/08/2021 12/10/2021 12/10/2021 25/11/2021	07/09/2021 20/09/2021 05/09/2022 05/09/2022 25/11/2021	38.137.000 92.400.000 49.940.000.000 1.639.627.000 90.909.091	38.137.000 92.400.000 4.859.402.000 342.023.000 90.909.091	100% 100% 9,33% 20,86% 100%	√ √ √ √ √		PEKERJAAN JASA KONSULTAN REVIEW PRELIMINARY DESIGN PEKERJAAN JASA KONSULTAN RANCANG AWAL GEDUNG KANKER TERPADU PEKERJAAN KONSTRUKSI TERINTEGRASI RANCANG DAN BANGUN PEKERJAAN JASA KONSULTASI MANAJEMEN KONTRUKSI PEKERJAAN JASA KONSULTAN NILAI PERHITUNGAN TEKNIS (NPT)		
52	415567	RSOP Dr R Soeharso Surakarta	7010101003	Gedung dan Bangunan Dalam Pengerjaan Gedung dan Bangunan dalam Pengerjaan	KN.01.03/XXX.7/131/2021 KN.01.01/XXX.7/4595/2021	04 Januari 2021 18/08/2021	17 Januari 2021 06/12/2021	96.202.700 2.212.110.754	81.772.295 905.748.748				Dilanjutkan 41%	Pembayaran 85% Biaya Konsultan Perencana Renovasi Gedung Farmasi sebagai Ruang IGD Pembayaran Pemborongan Renovasi Gedung Farmasi sebagai Ruang IGD	
53	538815	RSUP Prof Dr R D Kandou Manado	7010101003 7010101003	Gedung dan Bangunan Dalam Pengerjaan Gedung dan Bangunan Dalam Pengerjaan	KN.01.01/XIX.3/213/2021 KN.01.01/XIX.3/259.8/2021	30/07/2021 13/09/2021	31/12/2021 31/12/2021	4.622.810.192 97.776.000	4.613.160.886 242.291.000	97% 100%			Dilanjutkan Dilanjutkan	Pembayaran Gedung Ex Boarding Area Perencanaan Gedung RSUP Kandou Manado	
54	015514	RS Pusat Otak Nasional	7010101006	Irigasi dalam Pengerjaan	KN.01.03/PPK-MOD/984/2021	27/06/2021	27/08/2021	81.593.600	81.593.600				Dilanjutkan	Konsultan perencana pembangunan IPAL	
55		BBLK Makassar	7010101003	Gedung dan Bangunan dim pengerjaan	KN.01.01/XLIII.1/PPK/1858/2021	21/07/2021	18/10/2021	1.504.122.150	1.504.122.150	0%			Dilanjutkan	Termin 2 konsultan perencana, Jaminan Uang Muka PT. Jasaraharja Putera no.111001030821000 49	
56	415397	RSUP Surakarta	7010101003 7010101003	gedung dan bangunan dalam pengerjaan gedung dan bangunan dalam pengerjaan	KN.01.01/XLIV.7/4431/2020 KN.01.01/XLIV.7/4431/2020	02/11/2020 02/11/2020	31/12/2020 31/12/2020	635.405.760 635.405.760	238.277.160 397.128.600	100% 100%			DILANJUTKAN DILANJUTKAN	merupakan pekerjaan perencanaan pembangunan DED gedung critical center sesuai kontrak no. KN.01.01/XLIV.7/4431/2020 tal 2 nov 2020 vn barakhir pada 31 des 2020	
57	415401	BBKPM Makassar	7010101003 7010101003 7010101003 7010101003 7010101003 7010101003 7010101003 7010101003 7010101003 7010101003	Gedung dan Bangunan dalam Pengerjaan Gedung dan Bangunan dalam Pengerjaan Gedung dan Bangunan dalam Pengerjaan Gedung dan Bangunan dalam Pengerjaan Gedung dan Bangunan dalam Pengerjaan Gedung dan Bangunan dalam Pengerjaan Gedung dan Bangunan dalam Pengerjaan Gedung dan Bangunan dalam Pengerjaan Gedung dan Bangunan dalam Pengerjaan Gedung dan Bangunan dalam Pengerjaan	Honor Narasumber KU.01.04/XL.VI.1/0525/2021 KN.01.04/XL.VI.5/1981.A/2021 Kn.01.04/XL.VI.5/3625/2021 KN.01.04/XL.VI.5/3486/2021 KU.01.03/XL.VI.5/4451A/2021 KN.01.04/XL.VI.5/1913/2021 Biaya Pengelolaan Pekerjaan	09/03/2021 02/03/2021 28/06/2021 14/09/2021 28/06/2021 12/11/2021 23/07/2021	09/03/2021 23/11/2021 26/12/2021 24/12/2021 26/12/2021 13/12/2021 17/12/2021	28.062.000 418.393.250 16.462.368.999 716.000.000 314.677.000 97.500.000 86.000.000 76.217.250	28.062.000 418.393.250 16.462.368.999 716.000.000 314.677.000 97.500.000 86.000.000 76.217.250				Dilanjutkan Dilanjutkan Dilanjutkan Dilanjutkan Dilanjutkan Dilanjutkan Dilanjutkan Dilanjutkan Dilanjutkan Dilanjutkan	Honor pendampingan pemilihan penyedia konsultan perencana konstruksi peksana konstruksi Amdak gedung pelayanan TBC Konsultansi penjawas Konsultansi Amdak Lalin Tim tenaga teknis Biaya pengelolaan pekerjaan	
58	538857	BKMM Makassar	7010101003	Gedung dan Bangunan dalam Pengerjaan	KN.01.04/LII.1/1524/2021	14/09/2021	31/12/2021	44.050.000.000	21.704.591.095	41%		√		Pembayaran Uang Muka 20% konsultan MK, pembayaran Termin 1 Konsultansi Perencana, dan Honor Tim Teknis PU	
59	415381	BBKPM Bandung	7010101003 7010101003	Gedung dan Bangunan dalam Pengerjaan Gedung dan Bangunan dalam Pengerjaan	KN.01.02/XLV.5/4334/2021 KN.01.02/XLV.5/5072/2021	20/08/2021 17/09/2021	17/12/2021 15/12/2021	2.520.542.546 676.545.860.67	2.128.597.607 428.892.191				dilanjutkan dilanjutkan	Paket Pekerjaan Konstruksi Fisik Konstruksi Renovasi Gedung Pelayanan UPF Cianjur Batal Besar Kesehatan Paru Masyarakat Bandung Konstruksi Pembangunan Gedung Klinik TB MDR	
									1.198.286.881.213						
DITJEN P2P															
1	2405320041593	KKP KELAS I BATAM	7010101003	Gedung dan Bangunan Dalam Pengerjaan	KP.01.01/VII.1/4197/2017	10 Februari 2017	20 Desember 2017	343.393.854	549.468.154	100				Dilanjutkan	Realisasi berupa Revu DED
3	2405300041594	KKP KELAS III PANGKAL PINANG	7010101003	Gedung dan Bangunan Dalam Pengerjaan	KN.01.03/7.1319/2020	18 Februari 2020			345.192.452	100				Dilanjutkan	Realisasi berupa Jasa Konsultansi Perencana Pembangunan Gedung Kantor, Rencana dilanjutkan di Tahun Anggaran 2022.

No.	Kode Satker	Nama Satker	Kode Barang	Uraian	Nomor Kontrak	Tanggal Mulai Kontrak	Tanggal Akhir Kontrak	Nilai Kontrak (Rp)	Nilai KDP	% Penyelesaian	Kategori Penghentian			Keterangan
											Dilanjutkan	Dihentikan Sementara	Dihentikan Permanen	
29	024.12.632352	POLITEKNIK KESEHATAN KENDARI	7010101003	Gedung dan bangunan dalam pengerjaan	KU.01.04/II/604A/2018	03 March 2018	03 March 2018	269.420.000,00	269.420.000,00	100%	✓			Rencananya pembangunan gedung Lab Terpadu akan dilaksanakan di TA 2022, karena anggaran pembangunan sudah ada dalam DIPA TA 2022
30	024.12.637571	POLITEKNIK KESEHATAN PALANGKARAYA	7010101003	Gedung dan bangunan dalam pengerjaan	KN.01.01/5.2/2959/2018	05-06-2018	04-07-2018	22.600.000	22.600.000	100%	✓			
31	024.12.637588	POLITEKNIK KESEHATAN SURABAYA	7010101003	Gedung dan bangunan dalam pengerjaan	KN.01.01N/9/9371/2017	29 Sep 2017	27 NOP 2017	343.455.000,00	343.455.000,00	100%	v			Perencanaan Pembangunan Gedung Analis Th. 2022
			7010101003	Gedung dan bangunan dalam pengerjaan		29 September 2017	13 Dec 2017	448.120.000	448.120.000	100%	v			Perencanaan Pembangunan Gedung Kesling th 2022
32	024.12.637592	POLITEKNIK KESEHATAN ACEH	7010101003	Perencanaan Pusat Akademik dan kemahasiswaan poltekkes kementerian kesehatan aceh	KN.01.01/V/3/9372/2017	29 September 2017		348.620.000	1.623.070.000	100%	✓			
			7010101003	Perencanaan Pembangunan Lab. Farmasi	KN.01.01/4/197/2018	07 October 2018		688.000.000	709.860.000	100%	✓			Rencananya Tahun 2022 dilanjutkan pembangunan
			7010101003	Gedung dan bangunan dalam pengerjaan	KN.01.01/10740/2021	01 November 2021		546.019.500	546.019.500	100%	✓			Rencananya Tahun 2022 dilanjutkan pembangunan
33	024.12.637615	POLITEKNIK KESEHATAN BANTEN	7010101003	Gedung dan bangunan dalam pengerjaan	KN.01.03/II.3/0261/2017	20 Maret 2017	16-10-2017	17.911.193.215	39.374.802.999	100%			✓	Pengerjaan sudah selesai
34	024.12.637616	POLITEKNIK KESEHATAN PANGKAL PINANG	7010101003	Gedung dan Bangunan dalam Pengerjaan				45.348.454.804	45.348.454.804			✓		senilai 14.842.032.856 merupakan nilai KDP awal pada tahap pertama. senilai 30.506.421.948 merupakan nilai putusan pengadilan atas sengketa penyelesaian KDP
			7010101003	Gedung dan Bangunan dalam Pengerjaan	KN.01.03/5.2/2733/2019			420.055.699	420.055.699	100%	✓			KDP berupa perencanaan gedung layanan perkantoran
			7010101003	Gedung dan Bangunan dalam Pengerjaan	KN.01.03/5.2/0068/2019			208.432.864	208.432.864	100%	✓			KDP berupa pembangunan parkir
			7010101003	Gedung dan Bangunan dalam Pengerjaan	KN.01.03/5.2/0068/2019			20.267.500	20.267.500	100%	✓			KDP berupa konsultan pembangunan parkir
35	024.12.637617	POLITEKNIK KESEHATAN TANJUNG PINANG	7010101003	Gedung dan bangunan dalam pengerjaan	KN.01.03/III/0077/2022	04 Januari 2022	18 January 2022	99.627.000	99.627.000	100%	✓			Review Perencanaan Konstruksi Pembangunan Gedung dan bangunan dalam pengerjaan
			7010101003	Gedung dan bangunan dalam pengerjaan				161.454.000	524.993.700	30%				Pembayaran Honor-Honor & Perjadi Pengadaan
36	024.12.637618	POLITEKNIK KESEHATAN MAMUJU	7010101003	Gedung dan bangunan dalam pengerjaan	KN.01.01/5.2/3658/2019	06 September 2019	31 December 2019	300.879.000	300.879.000	100%	✓			
	024.12.637619	POLITEKNIK KESEHATAN SORONG	7010101004	Jalan, Irigasi dan Jaringan Dalam Pengerjaan				9.616.700	9.616.700		v			Perjadi pengawas teknis
			7010101004	Jalan, Irigasi dan Jaringan Dalam Pengerjaan	KN.01.03/5.2/336/2019	11/18/2019	17/12/2019	224.350.000	224.350.000		v			Perenc. Jalan Kampus Manokwari
			7010101003	Gedung dan bangunan dalam pengerjaan	KN.01.01/5.2/263/2019	09 September 2019	12/07/2019	180.000.000	180.000.000		v			Perenc. PKM Fakfak
			7010101003	Gedung dan bangunan dalam pengerjaan	KN.01.01/5.2/291.2/2019	10 Agustus 2019	11/06/2019	70.000.000	70.000.000		v			Perenc. Gedung Kul Sorong
37			7010101003	Gedung dan bangunan dalam pengerjaan	KN.01.01/5.2/204/2019	7/23/2019	9/20/2019	249.540.000	249.540.000		v			Perenc. PKM Manokwari
			7010101003	Gedung dan bangunan dalam pengerjaan	KN.01.01/III.02/335/2018	8/24/2018	11/2/2018	290.000.000	290.000.000		v			Perenc. gedung layanan pendidikan
			7010101003	Gedung dan bangunan dalam pengerjaan	KN.01.01/5.2/084/2019	04 Oktober 2019	12/5/2019	18.739.450.000	18.739.450.000		v			PKM Sorong
	024.12.637600	POLITEKNIK KESEHATAN MALUKU	7010101003	Gedung dan Bangunan Dalam Pengerjaan	PL.01.02/1-2/3245/2016	28 June 2016	26 August 2016	675.930.000	602.875.500	85%	✓			Perencanaan Poltekkes Maluku di Lokasi Ambon
			7010101003	Gedung dan Bangunan Dalam Pengerjaan	PL.01.02/1-2/3181/2016	23 June 2016	22 July 2016	88.000.000	100.731.500	100%	✓			Perencanaan Poltekkes Maluku di Lokasi Prodi Tual
				Jalan, Irigasi, dan Jaringan Dalam Pengerjaan	PL.01.02/1-2/0859/2013	27 March 2013	25 April 2013	29.000.000	29.000.000	100%	✓			Perencanaan Jalan Keilling Kampus
				Jalan, Irigasi, dan Jaringan Dalam Pengerjaan	PL.01.02/1-2/1572/2013	05 June 2013	02 October 2013	410.911.000	130.050.000	31,65%	✓			Pekerjaan Fisik Jalan Keilling Kampus
				Jalan, Irigasi, dan Jaringan Dalam Pengerjaan	PL.01.02/1-2/2439/2013	08 October 2013	21 December 2013	19.700.000	6.235.050	31,65%	✓			Pekerjaan Pengawasan Jalan Keilling Kampus
				Jalan, Irigasi, dan Jaringan Dalam Pengerjaan	-	-	-	17.930.000	-		✓			Biaya Tim Pengetaha Kegiatan Panitia Lelang
			7010101003	Gedung dan Bangunan Dalam Pengerjaan	PL.01.02/1/2200/2012	03 August 2012	16 September 2012	73.260.000	62.271.000	85%	✓			Perencanaan pembangunan Lab Keperawatan Ambon
38			7010101003	Gedung dan Bangunan Dalam Pengerjaan	16/PRC-PL/KN.01.04/5.2/016/2019	10 October 2019	08 November 2019	84.270.700	84.270.700	85%	✓			
				Gedung dan Bangunan Dalam Pengerjaan	KN.01.01/5.2/3744/2021	6 September 2021	19 September 2021	734.900.000	220.470.000		✓			Pembongkaran Bangunan Gedung pendidikan
				Gedung dan Bangunan Dalam Pengerjaan	KN.01.01/5.2/3744/2021	6 September 2021	19 September 2021	734.900.000	36.745.000		✓			Pembongkaran Bangunan Gedung pendidikan
				Gedung dan Bangunan Dalam Pengerjaan	KN.01.01/5.2/3744/2021	6 September 2021	19 September 2021	734.900.000	477.685.000		✓			Pembongkaran Bangunan Gedung pendidikan
				Gedung dan Bangunan Dalam Pengerjaan	KN.01.01/5.2/5748/2021	1 December 2021	30 December 2021	1.496.592.570	299.318.514		✓			Perencanaan Bangunan Gedung pendidikan
				Gedung dan Bangunan Dalam Pengerjaan	KN.01.01/5.2/5748/2021	1 December 2021	30 December 2021	1.496.592.570	1.197.274.056		✓			Perencanaan Bangunan Gedung pendidikan
				Gedung dan Bangunan Dalam Pengerjaan	KN.01.01/5.2/3578/2021	30 August 2021	30 September 2021	6.730.000	6.730.000		✓			Honor Pembongkaran Bangunan Gedung pendidikan
		TOTAL PPSDM Kes							228.761.493.304					
		Jumlah Kementerian Kesehatan							1.519.745.412.655					

RINCIAN PIUTANG JANGKA PANJANG PER JENIS MENURUT ESELON I

NO	KODE SATKER	NAMA SATKER	Piutang Tagihan TP/TGR	Piutang Tagihan TP/TGR BLU	Piutang Jangka Panjang Lainnya	Jumlah Piutang Jangka Panjang
1	024.01	SEKRETARIAT JENDERAL	467.141.039	-	-	467.141.039
2	024.02	INSPEKTORAT JENDERAL	-	-	-	-
3	024.03	DIREKTORAT JENDERAL KESEHATAN MASYARAKAT	622.759.991	-	-	622.759.991
4	024.04	DIREKTORAT JENDERAL PELAYANAN KESEHATAN	4.620.000	1.581.594.913	276.560.972	1.862.775.885
5	024.05	DIREKTORAT JENDERAL PENCEGAHAN DAN PENGENDALIAN PENYAKIT	599.060.450	-	524.500.199	1.123.560.649
6	024.07	DIREKTORAT JENDERAL KEFARMASIAN DAN ALAT KESEHATAN	-	-	-	-
7	024.11	BADAN PENELITIAN DAN PENGEMBANGAN KESEHATAN	-	-	-	-
8	024.12	BADAN PENGEMBANGAN DAN PEMBERDAYAAN SUMBER DAYA MANUSIA KESEHATAN	5.055.480.786	-	-	5.055.480.786
9	024.55	SATKER KONSOLIDASI KEMENTERIAN KESEHATAN	-	-	-	-
		JUMLAH	6.749.062.266	1.581.594.913	801.061.171	9.131.718.350

Rincian Per Satker Eselon II

NO	KODE SATKER	NAMA SATKER	Piutang Tagihan TP/TGR	Piutang Tagihan TP/TGR BLU	Piutang Jangka Panjang Lainnya	Jumlah Piutang Jangka Panjang
	024.01	SEKRETARIAT JENDERAL	467.141.039	-	-	467.141.039
1	024.01.020037	DINAS KESEHATAN PROP. JAWA BARAT	128.647.600	-	-	128.647.600
2	024.01.290004	DINAS KESEHATAN PROVINSI BANTEN	139.911.181	-	-	139.911.181
3	024.01.330150	DINAS KESEHATAN PROVINSI PAPUA BARAT	182.222.258	-	-	182.222.258
4	024.01.465921	BIRO KEUANGAN DAN BARANG MILIK NEGARA	16.360.000	-	-	16.360.000
	024.03	DIREKTORAT JENDERAL KESEHATAN MASYARAKAT	622.759.991	-	-	622.759.991
5	024.03.109000	DINAS KESEHATAN PROVINSI JAMBI	20.345.000	-	-	20.345.000
6	024.03.269014	DINAS KESEHATAN PROVINSI BENGKULU	222.279.400	-	-	222.279.400
7	024.03.299000	DINAS KESEHATAN PROVINSI BANTEN	52.904.091	-	-	52.904.091
8	024.03.465909	SEKRETARIAT DITJEN KESEHATAN MASYARAKAT	327.231.500	-	-	327.231.500
	024.04	DIREKTORAT JENDERAL PELAYANAN KESEHATAN	4.620.000	1.581.594.913	276.560.972	1.862.775.885
9	024.04.241234	DINKES SUMBA BARAT	4.620.000	-	-	4.620.000
10	024.04.415381	BALAI BESAR KESEHATAN PARU MASYARAKAT BANDUNG	-	1.349.696.173	-	1.349.696.173
11	024.04.415423	RUMAH SAKIT UMUM DR CIPTO MANGUN KUSUMO JAKARTA	-	73.293.540	-	73.293.540
12	024.04.415432	RUMAH SAKIT FATMAWATI JAKARTA	-	140.605.200	-	140.605.200
13	024.04.415520	RUMAH SAKIT KUSTA SITANALA TANGERANG	-	18.000.000	-	18.000.000
14	024.04.520628	RUMAH SAKIT JANTUNG HARAPAN KITA JAKARTA	-	-	276.560.972	276.560.972
	024.05	DIREKTORAT JENDERAL PENCEGAHAN DAN PENGENDALIAN PENYAKIT	599.060.450	-	524.500.199	1.123.560.649
15	024.05.415871	KANTOR KESEHATAN PELABUHAN KELAS I DENPASAR	-	-	465.600.199	465.600.199
16	024.05.415969	KANTOR KESEHATAN PELABUHAN KELAS II PROBOLINGGO	-	-	58.900.000	58.900.000
17	024.05.416001	KANTOR KESEHATAN PELABUHAN KELAS II KENDARI	274.064.250	-	-	274.064.250
18	024.05.416063	KANTOR KESEHATAN PELABUHAN KELAS III SORONG	223.866.975	-	-	223.866.975
19	024.05.465842	DIREKTORAT PENCEGAHAN DAN PENGENDALIAN PENYAKIT TULAR VEKTOR DAN ZONOTIK	101.129.225	-	-	101.129.225
	024.12	BADAN PENGEMBANGAN DAN PEMBERDAYAAN SUMBER DAYA MANUSIA KESEHATAN	5.055.480.786	-	-	5.055.480.786
20	024.12.447560	POLITEKNIK KESEHATAN GORONTALO	4.833.600.290	-	-	4.833.600.290
21	024.12.632128	POLITEKNIK KESEHATAN PADANG	150.272.240	-	-	150.272.240
22	024.12.632352	POLITEKNIK KESEHATAN KENDARI	71.608.256	-	-	71.608.256
		JUMLAH	6.749.062.266	1.581.594.913	801.061.171	9.131.718.350

RINCIAN PIUTANG JANGKA PANJANG PER JENIS PER SATKER

NO	KODE SATKER	NAMA SATKER	Piutang Tagihan TP/TGR	Piutang Tagihan TP/TGR BLU	Piutang Jangka Panjang Lainnya	Jumlah Piutang Jangka Panjang
	024.01	SEKRETARIAT JENDERAL	467.141.039	-	-	467.141.039
1	024.01.020037	DINAS KESEHATAN PROP. JAWA BARAT	128.647.600	-	-	128.647.600
2	024.01.290004	DINAS KESEHATAN PROVINSI BANTEN	139.911.181	-	-	139.911.181
3	024.01.330150	DINAS KESEHATAN PROVINSI PAPUA BARAT	182.222.258	-	-	182.222.258
4	024.01.465921	BIRO KEUANGAN DAN BARANG MILIK NEGARA	16.360.000	-	-	16.360.000
	024.03	DIREKTORAT JENDERAL KESEHATAN MASYARAKAT	622.759.991	-	-	622.759.991
5	024.03.109000	DINAS KESEHATAN PROVINSI JAMBI	20.345.000	-	-	20.345.000
6	024.03.269014	DINAS KESEHATAN PROVINSI BENGKULU	222.279.400	-	-	222.279.400
7	024.03.299000	DINAS KESEHATAN PROVINSI BANTEN	52.904.091	-	-	52.904.091
8	024.03.465909	SEKRETARIAT DITJEN KESEHATAN MASYARAKAT	327.231.500	-	-	327.231.500
	024.04	DIREKTORAT JENDERAL PELAYANAN KESEHATAN	4.620.000	1.581.594.913	276.560.972	1.862.775.885
9	024.04.241234	DINKES SUMBA BARAT	4.620.000	-	-	4.620.000
10	024.04.415381	BALAI BESAR KESEHATAN PARU MASYARAKAT BANDUNG	-	1.349.696.173	-	1.349.696.173
11	024.04.415423	RUMAH SAKIT UMUM DR CIPTO MANGUN KUSUMO JAKARTA	-	73.293.540	-	73.293.540
12	024.04.415432	RUMAH SAKIT FATMAWATI JAKARTA	-	140.605.200	-	140.605.200
13	024.04.415520	RUMAH SAKIT KUSTA SITANALA TANGERANG	-	18.000.000	-	18.000.000
14	024.04.520628	RUMAH SAKIT JANTUNG HARAPAN KITA JAKARTA	-	-	276.560.972	276.560.972
	024.05	DIREKTORAT JENDERAL PENCEGAHAN DAN PENGENDALIAN PENYAKIT	599.060.450	-	524.500.199	1.123.560.649
15	024.05.415871	KANTOR KESEHATAN PELABUHAN KELAS I DENPASAR	-	-	465.600.199	465.600.199
16	024.05.415969	KANTOR KESEHATAN PELABUHAN KELAS II PROBOLINGGO	-	-	58.900.000	58.900.000
17	024.05.416001	KANTOR KESEHATAN PELABUHAN KELAS II KENDARI	274.064.250	-	-	274.064.250
18	024.05.416063	KANTOR KESEHATAN PELABUHAN KELAS III SORONG	223.866.975	-	-	223.866.975
19	024.05.465842	DIREKTORAT PENCEGAHAN DAN PENGENDALIAN PENYAKIT TULAR VEKTOR DAN ZONOTIK	101.129.225	-	-	101.129.225
	024.12	BADAN PENGEMBANGAN DAN PEMBERDAYAAN SUMBER DAYA MANUSIA KESEHATAN	5.055.480.786	-	-	5.055.480.786
20	024.12.447560	POLITEKNIK KESEHATAN GORONTALO	4.833.600.290	-	-	4.833.600.290
21	024.12.632128	POLITEKNIK KESEHATAN PADANG	150.272.240	-	-	150.272.240
22	024.12.632352	POLITEKNIK KESEHATAN KENDARI	71.608.256	-	-	71.608.256
		JUMLAH	6.749.062.266	1.581.594.913	801.061.171	9.131.718.350

RINCIAN PENYISIHAN PIUTANG TAK TERTAGIH - PIUTANG JANGKA PANJANG PER JENIS MENURUT ESELON I

A. PENYISIHAN PIUTANG TAK TERTAGIH - PIUTANG JANGKA PANJANG MENURUT JENIS PIUTANG

NO	KODE SATKER	NAMA SATKER	Penyisihan Piutang TP/TGR	Penyisihan Piutang TP/TGR BLU	Penyisihan Piutang Jangka Panjang Lainnya	Jumlah
1	024.01	SEKRETARIAT JENDERAL	(71.591.740)	-	-	(71.591.740)
2	024.03	DIREKTORAT JENDERAL KESEHATAN MASYARAKAT	(3.113.800)	-	-	(3.113.800)
3	024.04	DIREKTORAT JENDERAL PELAYANAN KESEHATAN	(23.100)	(1.368.765.667)	(276.560.972)	(1.645.349.739)
4	024.05	DIREKTORAT JENDERAL PENCEGAHAN DAN PENGENDALIAN PENYAKIT	(103.618.881)	-	(524.500.199)	(628.119.080)
5	024.12	BADAN PENGEMBANGAN DAN PEMBERDAYAAN SUMBER DAYA MANUSIA KESEHATAN	(25.277.404)	-	-	(25.277.404)
		JUMLAH	(203.624.925)	(1.368.765.667)	(801.061.171)	(2.373.451.763)

B. PENYISIHAN PIUTANG TAK TERTAGIH - PIUTANG JANGKA PANJANG MENURUT KUALITAS PIUTANG

NO	KODE SATKER	NAMA SATKER	Nilai Penyisihan Menurut Kualitas Piutang				Jumlah
			Lancar	Kurang Lancar	Diragukan	Macet	
1	024.01	SEKRETARIAT JENDERAL	(1.636.149)	-	(69.955.591)	-	(71.591.740)
2	024.03	DIREKTORAT JENDERAL KESEHATAN MASYARAKAT	(3.113.800)	-	-	-	(3.113.800)
3	024.04	DIREKTORAT JENDERAL PELAYANAN KESEHATAN	(1.092.594)	-	-	(1.644.257.145)	(1.645.349.739)
4	024.05	DIREKTORAT JENDERAL PENCEGAHAN DAN PENGENDALIAN PENYAKIT	(2.489.656)	-	-	(625.629.424)	(628.119.080)
5	024.12	BADAN PENGEMBANGAN DAN PEMBERDAYAAN SUMBER DAYA MANUSIA KESEHATAN	(25.277.404)	-	-	-	(25.277.404)
		JUMLAH	(33.609.603)	-	(69.955.591)	(2.269.886.569)	(2.373.451.763)

RINCIAN PENYISIHAN PIUTANG TAK TERTAGIH - PIUTANG JANGKA PANJANG MENURUT KUALITAS PIUTANG PER JENIS PER SATKER

A. PENYISIHAN PIUTANG TAGIHAN TUNTUTAN PERBENDAHARAAN/TUNTUTAN GANTI RUGI

NO	KODE SATKER	NAMA SATKER	PENYISIHAN PIUTANG TAGIHAN TUNTUTAN PERBENDAHARAAN/TUNTUTAN GANTI RUGI							Jumlah Penyisihan	
			Nilai Piutang	Lancar 0,5%	Nilai Piutang	Kurang Lancar 10%	Nilai Piutang	Diragukan 50%	Nilai Piutang		Macet 100%
	024.01	SEKRETARIAT JENDERAL	327.229.858	(1.636.149)	-	-	139.911.181	(69.955.591)	-	-	(71.591.740)
1	024.01.020037	DINAS KESEHATAN PROP. JAWA BARAT	128.647.600	(643.238)	-	-	-	-	-	-	(643.238)
2	024.01.290004	DINAS KESEHATAN PROVINSI BANTEN	-	-	-	-	139.911.181	(69.955.591)	-	-	(69.955.591)
3	024.01.330150	DINAS KESEHATAN PROVINSI PAPUA BARAT	182.222.258	(911.111)	-	-	-	-	-	-	(911.111)
4	024.01.465921	BIRO KEUANGAN DAN BARANG MILIK NEGARA	16.360.000	(81.800)	-	-	-	-	-	-	(81.800)
	024.03	DIREKTORAT JENDERAL KESEHATAN MASYARAKAT	622.759.991	(3.113.800)	-	-	-	-	-	-	(3.113.800)
5	024.03.109000	DINAS KESEHATAN PROVINSI JAMBI	20.345.000	(101.725)	-	-	-	-	-	-	(101.725)
6	024.03.269014	DINAS KESEHATAN PROVINSI BENGKULU	222.279.400	(1.111.397)	-	-	-	-	-	-	(1.111.397)
7	024.03.299000	DINAS KESEHATAN PROVINSI BANTEN	52.904.091	(264.520)	-	-	-	-	-	-	(264.520)
8	024.03.465909	SEKRETARIAT DITJEN KESEHATAN MASYARAKAT	327.231.500	(1.636.158)	-	-	-	-	-	-	(1.636.158)
	024.04	DIREKTORAT JENDERAL PELAYANAN KESEHATAN	4.620.000	(23.100)	-	-	-	-	-	-	(23.100)
9	024.04.241234	DINKES SUMBA BARAT	4.620.000	(23.100)	-	-	-	-	-	-	(23.100)
	024.05	DIREKTORAT JENDERAL PENCEGAHAN DAN PENGENDALIAN PENYAKIT	497.931.225	(2.489.656)	-	-	-	-	101.129.225	(101.129.225)	(103.618.881)
10	024.05.416001	KANTOR KESEHATAN PELABUHAN KELAS II KENDARI	274.064.250	(1.370.321)	-	-	-	-	-	-	(1.370.321)
11	024.05.416063	KANTOR KESEHATAN PELABUHAN KELAS III SORONG	223.866.975	(1.119.335)	-	-	-	-	-	-	(1.119.335)
12	024.05.465842	DIREKTORAT PENCEGAHAN DAN PENGENDALIAN PENYAKIT TULAR VEKTOR DAN ZOONOTIK	-	-	-	-	-	-	101.129.225	(101.129.225)	(101.129.225)
	024.12	BADAN PENGEMBANGAN DAN PEMBERDAYAAN SUMBER DAYA MANUSIA KESEHATAN	5.055.480.786	(25.277.404)	-	-	-	-	-	-	(25.277.404)
13	024.12.447560	POLITEKNIK KESEHATAN GORONTALO	4.833.600.290	(24.168.001)	-	-	-	-	-	-	(24.168.001)
14	024.12.632128	POLITEKNIK KESEHATAN PADANG	150.272.240	(751.361)	-	-	-	-	-	-	(751.361)
15	024.12.632352	POLITEKNIK KESEHATAN KENDARI	71.608.256	(358.041)	-	-	-	-	-	-	(358.041)
		JUMLAH	6.508.021.860	(32.540.109)	-	-	139.911.181	(69.955.591)	101.129.225	(101.129.225)	(203.624.925)

B. PENYISIHAN PIUTANG TAGIHAN TUNTUTAN PERBENDAHARAAN/TUNTUTAN GANTI RUGI BLU

NO	KODE SATKER	NAMA SATKER	PENYISIHAN PIUTANG TAGIHAN TUNTUTAN PERBENDAHARAAN/TUNTUTAN GANTI RUGI BLU							Jumlah Penyisihan	
			Nilai Piutang	Lancar 0,5%	Nilai Piutang	Kurang Lancar 10%	Nilai Piutang	Diragukan 50%	Nilai Piutang		Macet 100%
	024.04	DIREKTORAT JENDERAL PELAYANAN KESEHATAN	213.898.740	(1.069.494)	-	-	-	-	1.367.696.173	(1.367.696.173)	(1.368.765.667)
1	024.04.415381	BALAI BESAR KESEHATAN PARU MASYARAKAT BANDUNG	-	-	-	-	-	-	1.349.696.173	(1.349.696.173)	(1.349.696.173)
2	024.04.415423	RUMAH SAKIT UMUM DR CIPTO MANGUN KUSUMO JAKARTA	73.293.540	(366.468)	-	-	-	-	-	-	(366.468)
3	024.04.415432	RUMAH SAKIT FATMAWATI JAKARTA	140.605.200	(703.026)	-	-	-	-	-	-	(703.026)
4	024.04.415520	RUMAH SAKIT KUSTA SITANALA TANGERANG	-	-	-	-	-	-	18.000.000	(18.000.000)	(18.000.000)
		JUMLAH	213.898.740	(1.069.494)	-	-	-	-	1.367.696.173	(1.367.696.173)	(1.368.765.667)

C. PENYISIHAN JANGKA PANJANG LAINNYA

NO	KODE SATKER	NAMA SATKER	PENYISIHAN PIUTANG JANGKA PANJANG LAINNYA							Jumlah Penyisihan	
			Nilai Piutang	Lancar 0,5%	Nilai Piutang	Kurang Lancar 10%	Nilai Piutang	Diragukan 50%	Nilai Piutang		Macet 100%
	024.04	DIREKTORAT JENDERAL PELAYANAN KESEHATAN	-	-	-	-	-	-	276.560.972	(276.560.972)	(276.560.972)
1	024.04.520628	RUMAH SAKIT JANTUNG HARAPAN KITA JAKARTA	-	-	-	-	-	-	276.560.972	(276.560.972)	(276.560.972)
	024.05	DIREKTORAT JENDERAL PENCEGAHAN DAN PENGENDALIAN PENYAKIT	-	-	-	-	-	-	524.500.199	(524.500.199)	(524.500.199)
2	024.05.416001	KANTOR KESEHATAN PELABUHAN KELAS II KENDARI	-	-	-	-	-	-	465.600.199	(465.600.199)	(465.600.199)
3	024.05.416063	KANTOR KESEHATAN PELABUHAN KELAS III SORONG	-	-	-	-	-	-	58.900.000	(58.900.000)	(58.900.000)
		JUMLAH	-	-	-	-	-	-	801.061.171	(801.061.171)	(801.061.171)

RINCIAN ASET TAK BERWUJUD PER JENIS MENURUT ESELON I

NO	KODE SATKER	NAMA SATKER	Hak Cipta	Paten	Software	Lisensi	Hasil Kajian /Penelitian	ATB Lainnya	Jumlah Aset Tak Berwujud
1	024.01	SEKRETARIAT JENDERAL	11.019.949.500	-	58.810.976.214	-	-	-	69.830.925.714
2	024.02	INSPEKTORAT JENDERAL	-	-	2.422.554.918	-	-	-	2.422.554.918
3	024.03	DIREKTORAT JENDERAL KESEHATAN MASYARAKAT	-	-	3.285.172.142	673.784.372	-	1.217.240.000	5.176.196.514
4	024.04	DIREKTORAT JENDERAL PELAYANAN KESEHATAN	276.100.000	245.050.000	122.590.421.319	8.301.365.436	2.188.909.299	-	133.601.846.054
5	024.05	DIREKTORAT JENDERAL PENCEGAHAN DAN PENGENDALIAN PENYAKIT	27.000.000	-	19.820.053.328	-	-	-	19.847.053.328
6	024.07	DIREKTORAT JENDERAL KEFARMASIAN DAN ALAT KESEHATAN	140.629.500	-	28.996.221.160	-	-	-	29.136.850.660
7	024.11	BADAN PENELITIAN DAN PENGEMBANGAN KESEHATAN	31.400.000	19.650.000	5.214.590.667	-	-	-	5.265.640.667
8	024.12	BADAN PENGEMBANGAN DAN PEMBERDAYAAN SUMBER DAYA MANUSIA KESEHATAN	13.200.000	4.800.000	47.105.616.339	132.000.000	-	799.584.234	48.055.200.573
		JUMLAH	11.508.279.000	269.500.000	288.245.606.087	9.107.149.808	2.188.909.299	2.016.824.234	313.336.268.428

RINCIAN ASET TAK BERWUJUD PER JENIS PER SATKER

NO	KODE SATKER	NAMA SATKER	Hak Cipta	Patent	Software	Lisensi	Hasil Kajian /Penelitian	ATB Lainnya	Jumlah
	024.01	SEKRETARIAT JENDERAL	11.019.949.500	-	58.810.976.214	-	-	-	69.830.925.714
1	024.01.258530	PUSAT DATA DAN INFORMASI	-	-	36.000.555.127	-	-	-	36.000.555.127
2	024.01.258531	PUSAT KESEHATAN HAJI	-	-	3.817.930.000	-	-	-	3.817.930.000
3	024.01.401734	PUSAT ANALISIS DETERMINAN KESEHATAN	1.875.000.000	-	1.319.572.545	-	-	-	3.194.572.545
4	024.01.439505	SEKRETARIAT KONSIL KEDOKTERAN INDONESIA	-	-	5.417.489.520	-	-	-	5.417.489.520
5	024.01.465915	BIRO PERENCANAAN DAN ANGGARAN	-	-	3.838.788.926	-	-	-	3.838.788.926
6	024.01.465921	BIRO KEUANGAN DAN BARANG MILIK NEGARA	-	-	3.046.112.405	-	-	-	3.046.112.405
7	024.01.465930	BIRO UMUM	-	-	1.161.275.755	-	-	-	1.161.275.755
8	024.01.465946	BIRO HUKUM DAN ORGANISASI	-	-	187.300.000	-	-	-	187.300.000
9	024.01.466040	PUSAT PEMBIAYAAN DAN JAMINAN KESEHATAN	-	-	267.960.000	-	-	-	267.960.000
10	024.01.466059	BIRO KEPEGAWAIAN	-	-	952.995.000	-	-	-	952.995.000
11	024.01.477136	BIRO KOMUNIKASI DAN PELAYANAN MASYARAKAT	9.144.949.500	-	1.292.466.936	-	-	-	10.437.416.436
12	024.01.625922	PUSAT KRISIS KESEHATAN	-	-	1.459.030.000	-	-	-	1.459.030.000
13	024.01.648428	BIRO KERJA SAMA LUAR NEGERI	-	-	49.500.000	-	-	-	49.500.000
	024.02	INSPEKTORAT JENDERAL	-	-	2.422.554.918	-	-	-	2.422.554.918
14	024.02.415366	KANTOR INSPEKTORAT JENDERAL	-	-	2.422.554.918	-	-	-	2.422.554.918
	024.03	DIREKTORAT JENDERAL KESEHATAN MASYARAKAT	-	-	3.285.172.142	673.784.372	-	1.217.240.000	5.176.196.514
15	024.03.401736	DIREKTORAT KESEHATAN LINGKUNGAN	-	-	265.465.000	-	-	1.217.240.000	1.482.705.000
16	024.03.401737	DIREKTORAT PROMOSI KESEHATAN DAN PEMBERDAYAAN MASYARAKAT	-	-	860.225.000	-	-	-	860.225.000
17	024.03.415382	BALAI KESEHATAN TRADISIONAL MASYARAKAT MAKASAR	-	-	130.533.142	-	-	-	130.533.142
18	024.03.415383	LOKA KESEHATAN TRADISIONAL MASYARAKAT PALEMBANG	-	-	20.000.000	-	-	-	20.000.000
19	024.03.465909	SEKRETARIAT DIJEN KESEHATAN MASYARAKAT	-	-	694.600.500	668.838.500	-	-	1.363.439.000
20	024.03.466034	DIREKTORAT GIZI MASYARAKAT	-	-	995.548.000	4.945.872	-	-	1.000.493.872
21	024.03.466467	DIREKTORAT KESEHATAN KERJA DAN OLAHRAGA	-	-	216.210.500	-	-	-	216.210.500
22	024.03.775554	BALAI KESEHATAN OLAHRAGA MASYARAKAT (BKOM) BANDUNG	-	-	102.590.000	-	-	-	102.590.000
	024.04	DIREKTORAT JENDERAL PELAYANAN KESEHATAN	276.100.000	245.050.000	122.590.421.319	8.301.365.436	2.188.909.299	-	133.601.846.054
23	024.04.015404	UNIT PELAYANAN KESEHATAN KEMENKES RI	-	-	907.060.000	-	-	-	907.060.000
24	024.04.015514	RS PUSAT OTAK NASIONAL	-	-	3.012.738.852	40.700.000	-	-	3.053.438.852
25	024.04.035659	LOKA PENGAMANAN FASILITAS KESEHATAN (LPFK) SURAKARTA	-	-	167.870.000	-	238.045.500	-	405.915.500
26	024.04.155247	LOKA PENGAMANAN FASILITAS KESEHATAN (LPFK) BANJARBARU	-	-	12.564.000	-	-	-	12.564.000
27	024.04.257847	RUMAH SAKIT STROKE NASIONAL BUKITTINGGI	-	-	2.027.368.200	395.150.000	-	-	2.422.518.200
28	024.04.258462	RUMAH SAKIT DR. TADJUDIN CHALID MAKASSAR	-	-	714.365.210	-	-	-	714.365.210
29	024.04.415381	BALAI BESAR KESEHATAN PARU MASYARAKAT BANDUNG	-	-	477.400.000	-	-	-	477.400.000
30	024.04.415397	RUMAH SAKIT UMUM PUSAT SURAKARTA	-	-	257.940.000	-	-	-	257.940.000
31	024.04.415401	BALAI BESAR KESEHATAN PARU MASYARAKAT SULAWESI SELATAN	-	-	397.225.000	-	-	-	397.225.000
32	024.04.415423	RUMAH SAKIT UMUM DR CIPTO MANGUN KUSUMO JAKARTA	-	-	6.305.722.913	-	-	-	6.305.722.913
33	024.04.415432	RUMAH SAKIT FATMAWATI JAKARTA	-	-	3.701.293.599	-	-	-	3.701.293.599
34	024.04.415454	RUMAH SAKIT JIWA DR. SOEHARTO HEERDJAN JAKARTA	-	-	515.391.599	119.522.000	-	-	634.913.599
35	024.04.415460	BALAI BESAR LABORATORIUM KESEHATAN JAKARTA	-	-	1.698.459.150	-	-	-	1.698.459.150
36	024.04.415479	RUMAH SAKIT UMUM DR HASAN SADIKIN BANDUNG	-	-	4.473.817.371	8.800.000	1.301.430.000	-	5.784.047.371
37	024.04.415491	RUMAH SAKIT MATA CICENDO BANDUNG	-	-	1.591.100.000	103.484.000	-	-	1.694.584.000
38	024.04.415505	RUMAH SAKIT DR. MARZUKI MAHDI BOGOR	-	-	3.123.783.238	5.883.000	-	-	3.129.666.238
39	024.04.415511	RUMAH SAKIT PARU DR.M.GOENAWAN PARTOWIDIGDO CISARUA	-	-	2.035.747.796	301.149.038	-	-	2.336.896.834
40	024.04.415520	RUMAH SAKIT KUSTA SITANALA TANGERANG	-	-	852.833.334	-	-	-	852.833.334
41	024.04.415536	RSU DR KARIADI SEMARANG	-	-	5.124.329.491	-	-	-	5.124.329.491
42	024.04.415542	RS JIWA PROF. DR. SOEROYO MAGELANG	-	-	942.499.339	-	-	-	942.499.339

NO	KODE SATKER	NAMA SATKER	Hak Cipta	Paten	Software	Lisensi	Hasil Kajian /Penelitian	ATB Lainnya	Jumlah
43	024.04.415551	RS PARU DR. ARIO WIRAWAN SALATIGA	-	-	3.745.610.202	-	186.410.500	-	3.932.020.702
44	024.04.415567	RS ORTHOPAEDI PROF. DR.R. SOEHARSO SURAKARTA	-	-	2.041.584.249	1.626.608.500	-	-	3.668.192.749
45	024.04.415582	RUMAH SAKIT UMUM DR SARDJITO YOGYAKARTA	-	222.550.000	5.780.202.608	2.945.691.500	-	-	8.948.444.108
46	024.04.415598	RUMAH SAKIT JIWA DR. RADJIMAN WEDIODININGRAT LAWANG	-	-	662.372.000	-	-	-	662.372.000
47	024.04.415602	BALAI BESAR LABORATORIUM KESEHATAN SURABAYA	-	-	2.103.722.500	-	-	-	2.103.722.500
48	024.04.415618	RUMAH SAKIT UMUM DR M JAMIL PADANG	-	-	443.839.347	923.565.450	-	-	1.367.404.797
49	024.04.415624	RUMAH SAKIT UMUM PUSAT DR. MOHAMMAD HOESIN PALEMBANG	-	-	3.651.297.207	-	-	-	3.651.297.207
50	024.04.415630	RUMAH SAKIT KUSTA DR.RIVAI ABDULLAH PALEMBANG	-	-	90.130.000	-	-	-	90.130.000
51	024.04.415649	BALAI BESAR LABORATORIUM KESEHATAN PALEMBANG	-	-	708.772.250	-	-	-	708.772.250
52	024.04.415655	BALAI BESAR LABORATORIUM KESEHATAN MAKASSAR	-	-	77.380.875	-	-	-	77.380.875
53	024.04.415670	RUMAH SAKIT KETERGANTUNGAN OBAT JAKARTA	-	-	720.663.500	-	-	-	720.663.500
54	024.04.415706	RUMAH SAKIT PENYAKIT INFEKSI PROF.DR.SULIANTI SAROSO JAKARTA	-	-	830.998.970	-	-	-	830.998.970
55	024.04.449009	RUMAH SAKIT UMUM PUSAT (RSUP) Dr. J. LEIMENA AMBON	-	-	217.600.000	-	-	-	217.600.000
56	024.04.465760	DIREKTORAT FASILITAS PELAYANAN KESEHATAN	-	-	2.245.839.655	1.784.894.640	-	-	4.030.734.295
57	024.04.466080	SEKRETARIAT DITJEN PELAYANAN KESEHATAN	-	-	14.759.899.450	-	-	-	14.759.899.450
58	024.04.520611	RUMAH SAKIT ANAK DAN BUNDA HARAPAN KITA	-	-	3.239.360.350	-	-	-	3.239.360.350
59	024.04.520628	RUMAH SAKIT JANTUNG HARAPAN KITA JAKARTA	276.100.000	22.500.000	28.904.049.068	45.917.308	-	-	29.248.566.376
60	024.04.532214	RUMAH SAKIT UMUM H. ADAM MALIK MEDAN	-	-	2.924.572.610	-	-	-	2.924.572.610
61	024.04.538840	BALAI KESEHATAN MATA MASYARAKAT JAWA BARAT (CIKAMPEK)	-	-	1.270.183.170	-	-	-	1.270.183.170
62	024.04.538857	BALAI KESEHATAN MATA MASYARAKAT SULAWESI SELATAN (UJUNG PANDANG)	-	-	48.895.000	-	-	-	48.895.000
63	024.04.548886	RUMAH SAKIT UMUM DR WAHIDIN SUDIRO-HUSODO MAKASSAR	-	-	4.202.680.000	-	-	-	4.202.680.000
64	024.04.548890	RUMAH SAKIT KANKER "DHARMAIS" JAKARTA	-	-	3.146.598.014	-	463.023.299	-	3.609.621.313
65	024.04.552687	BALAI PENGAMANAN FASILITAS KESEHATAN JAKARTA	-	-	674.119.000	-	-	-	674.119.000
66	024.04.552713	BALAI PENGAMANAN FASILITAS KESEHATAN SURABAYA	-	-	936.077.202	-	-	-	936.077.202
67	024.04.621949	BALAI PENGAMANAN FASILITAS KESEHATAN MEDAN	-	-	591.800.000	-	-	-	591.800.000
68	024.04.621953	BALAI PENGAMANAN FASILITAS KESEHATAN MAKASSAR	-	-	232.665.000	-	-	-	232.665.000
	024.05	DIREKTORAT JENDERAL PENCEGAHAN DAN PENGENDALIAN PENYAKIT	27.000.000	-	19.820.053.328	-	-	-	19.847.053.328
69	024.05.040005	KANTOR KESEHATAN PELABUHAN (KKP) KELAS IV YOGYAKARTA	-	-	20.000.000	-	-	-	20.000.000
70	024.05.401733	DIREKTORAT PENCEGAHAN DAN PENGENDALIAN MASALAH KESEHATAN JIWA DAN NAPZA	-	-	950.907.000	-	-	-	950.907.000
71	024.05.415686	BALAI BESAR TEHNIK KESEHATAN LINGKUNGAN DAN PENGENDALIAN PENYAKIT	27.000.000	-	441.540.000	-	-	-	468.540.000
72	024.05.415712	KANTOR KESEHATAN PELABUHAN KELAS II BANDUNG	-	-	168.580.000	-	-	-	168.580.000
73	024.05.415721	KANTOR KESEHATAN PELABUHAN KELAS II SEMARANG	-	-	224.742.000	-	-	-	224.742.000
74	024.05.415752	KANTOR KESEHATAN PELABUHAN KELAS III DUMAI	-	-	28.500.000	-	-	-	28.500.000
75	024.05.415768	KANTOR KESEHATAN PELABUHAN KELAS III TEMBILAHAN	-	-	73.200.000	-	-	-	73.200.000
76	024.05.415774	KANTOR KESEHATAN PELABUHAN KELAS II TANJUNG PINANG	-	-	502.700	-	-	-	502.700
77	024.05.415780	KANTOR KESEHATAN PELABUHAN KELAS III JAMBI	-	-	29.920.000	-	-	-	29.920.000
78	024.05.415800	KANTOR KESEHATAN PELABUHAN KELAS III PALANGKARAYA	-	-	48.000.000	-	-	-	48.000.000
79	024.05.415825	KANTOR KESEHATAN PELABUHAN KELAS II SAMARINDA	-	-	294.740.000	-	-	-	294.740.000
80	024.05.415831	KANTOR KESEHATAN PELABUHAN KELAS II BALIKPAPAN	-	-	179.800.000	-	-	-	179.800.000
81	024.05.415907	KANTOR KESEHATAN PELABUHAN KELAS II PADANG	-	-	25.190.000	-	-	-	25.190.000
82	024.05.415922	KANTOR KESEHATAN PELABUHAN KELAS II TANJUNG BALAI KARIMUN	-	-	141.000.000	-	-	-	141.000.000
83	024.05.415938	KANTOR KESEHATAN PELABUHAN KELAS I BATAM	-	-	309.238.000	-	-	-	309.238.000
84	024.05.415944	KANTOR KESEHATAN PELABUHAN KELAS III PANGKAL PINANG	-	-	502.700	-	-	-	502.700
85	024.05.415975	KANTOR KESEHATAN PELABUHAN KELAS II PONTIANAK	-	-	17.600.000	-	-	-	17.600.000
86	024.05.415981	KANTOR KESEHATAN PELABUHAN KELAS II BANJARMASIN	-	-	141.020.000	-	-	-	141.020.000
87	024.05.416088	KANTOR KESEHATAN PELABUHAN KELAS I MEDAN	-	-	164.145.300	-	-	-	164.145.300
88	024.05.416108	KANTOR KESEHATAN PELABUHAN KELAS I TANJUNG PRIOK	-	-	1.110.870.000	-	-	-	1.110.870.000
89	024.05.416114	KANTOR KESEHATAN PELABUHAN KELAS I SOEKARNO HATTA	-	-	197.702.000	-	-	-	197.702.000
90	024.05.416120	KANTOR KESEHATAN PELABUHAN KELAS I SURABAYA	-	-	48.125.000	-	-	-	48.125.000
91	024.05.416145	KANTOR KESEHATAN PELABUHAN KELAS I MAKASSAR	-	-	1.400.000	-	-	-	1.400.000
92	024.05.465827	SEKRETARIAT DITJEN PENCEGAHAN DAN PENGENDALIAN PENYAKIT	-	-	3.234.869.378	-	-	-	3.234.869.378
93	024.05.465833	DIREKTORAT PENCEGAHAN DAN PENGENDALIAN PENYAKIT MENULAR LANGSUNG	-	-	2.337.529.000	-	-	-	2.337.529.000

NO	KODE SATKER	NAMA SATKER	Hak Cipta	Paten	Software	Lisensi	Hasil Kajian /Penelitian	ATB Lainnya	Jumlah
94	024.05.465842	DIREKTORAT PENCEGAHAN DAN PENGENDALIAN PENYAKIT TULAR VEKTOR DAN ZOO NOTIK	-	-	341.000.000	-	-	-	341.000.000
95	024.05.465858	DIREKTORAT SURVEILANS DAN KARANTINA KESEHATAN	-	-	6.842.400.800	-	-	-	6.842.400.800
96	024.05.465889	DIREKTORAT PENCEGAHAN DAN PENGENDALIAN PENYAKIT TIDAK MENULAR	-	-	1.081.740.000	-	-	-	1.081.740.000
97	024.05.559950	BALAI BESAR TEKNIK KESEHATAN LINGKUNGAN DAN PENGENDALIAN PENYAKIT JAKARTA	-	-	237.750.000	-	-	-	237.750.000
98	024.05.613111	BALAI TEKNIK KESEHATAN LINGKUNGAN DAN PENGENDALIAN PENYAKIT KELAS I MEDAN	-	-	212.558.600	-	-	-	212.558.600
99	024.05.613125	BALAI TEKNIK KESEHATAN LINGKUNGAN DAN PENGENDALIAN PENYAKIT KELAS I BATAM	-	-	698.437.000	-	-	-	698.437.000
100	024.05.613132	BALAI TEKNIK KESEHATAN LINGKUNGAN DAN PENGENDALIAN PENYAKIT KELAS I MAKASSAR	-	-	212.043.850	-	-	-	212.043.850
101	024.05.621928	BALAI TEKNIK KESEHATAN LINGKUNGAN DAN PENGENDALIAN PENYAKIT KELAS I MANADO	-	-	4.500.000	-	-	-	4.500.000
	024.07	DIREKTORAT JENDERAL KEFARMASIAN DAN ALAT KESEHATAN	140.629.500	-	28.996.221.160	-	-	-	29.136.850.660
102	024.07.401738	DIREKTORAT PENILAIAN ALAT KESEHATAN DAN PERBEKALAN KESEHATAN RUMAH TANGGA	88.000.000	-	8.105.762.000	-	-	-	8.193.762.000
103	024.07.401739	DIREKTORAT PENGAWASAN ALAT KESEHATAN DAN PERBEKALAN KESEHATAN RUMAH	-	-	3.642.842.500	-	-	-	3.642.842.500
104	024.07.465895	SEKRETARIAT DITJEN KEFARMASIAN DAN ALAT KESEHATAN	-	-	5.510.282.970	-	-	-	5.510.282.970
105	024.07.465977	DIREKTORAT PELAYANAN KEFARMASIAN	-	-	5.769.842.150	-	-	-	5.769.842.150
106	024.07.465983	DIREKTORAT PRODUKSI DAN DISTRIBUSI KEFARMASIAN	52.629.500	-	2.677.054.540	-	-	-	2.729.684.040
107	024.07.465992	DIREKTORAT TATA KELOLA OBAT PUBLIK DAN PERBEKALAN KESEHATAN	-	-	3.290.437.000	-	-	-	3.290.437.000
	024.11	BADAN PENELITIAN DAN PENGEMBANGAN KESEHATAN	31.400.000	19.650.000	5.214.590.667	-	-	-	5.265.640.667
108	024.11.416151	SEKRETARIAT BADAN PENELITIAN DAN PENGEMBANGAN KESEHATAN	17.700.000	-	1.064.798.000	-	-	-	1.082.498.000
109	024.11.416160	PUSAT PENELITIAN DAN PENGEMBANGAN BIOMEDIS DAN TEKNOLOGI DASAR KESEHATAN	1.400.000	14.075.000	1.127.251.001	-	-	-	1.142.726.001
110	024.11.416161	BALAI PENELITIAN DAN PENGEMBANGAN KESEHATAN PAPUA	400.000	-	226.987.999	-	-	-	227.387.999
111	024.11.416176	PUSAT PENELITIAN DAN PENGEMBANGAN UPAYA KESEHATAN MASYARAKAT	1.000.000	-	332.530.000	-	-	-	333.530.000
112	024.11.416211	BALAI BESAR PENELITIAN DAN PENGEMBANGAN TANAMAN OBAT DAN OBAT TRADISIONAL	1.200.000	-	468.051.000	-	-	-	469.251.000
113	024.11.520607	BALAI BESAR PENELITIAN DAN PENGEMBANGAN VEKTOR DAN RESERVOIR PENYAKIT	4.100.000	3.000.000	1.411.880.167	-	-	-	1.418.980.167
114	024.11.626046	BALAI PENELITIAN DAN PENGEMBANGAN KESEHATAN MAGELANG	900.000	-	156.915.000	-	-	-	157.815.000
115	024.11.653535	PUSAT PENELITIAN DAN PENGEMBANGAN SUMBER DAYA DAN PELAYANAN KESEHATAN	1.900.000	2.575.000	-	-	-	-	4.475.000
116	024.11.653545	PUSAT PENELITIAN DAN PENGEMBANGAN HUMANIORA DAN MANAJEMEN KESEHATAN	200.000	-	252.477.500	-	-	-	252.677.500
117	024.11.653547	LOKA PENELITIAN DAN PENGEMBANGAN KESEHATAN PANGANDARAN	800.000	-	-	-	-	-	800.000
118	024.11.653551	BALAI PENELITIAN DAN PENGEMBANGAN KESEHATAN BANJARNEGARA	600.000	-	-	-	-	-	600.000
119	024.11.653568	BALAI PENELITIAN DAN PENGEMBANGAN KESEHATAN TANAH BUMBU	-	-	65.000.000	-	-	-	65.000.000
120	024.11.653572	BALAI PENELITIAN DAN PENGEMBANGAN KESEHATAN DONGGALA	1.200.000	-	108.700.000	-	-	-	109.900.000
	024.12	BADAN PENGEMBANGAN DAN PEMBERDAYAAN SUMBER DAYA MANUSIA KESEHATAN	13.200.000	4.800.000	47.105.616.339	132.000.000	-	799.584.234	48.055.200.573
121	024.12.257240	BALAI BESAR PELATIHAN KESEHATAN MAKASSAR	-	-	110.000.000	-	-	-	110.000.000
122	024.12.258490	PUSAT PENDIDIKAN SDM KESEHATAN	-	-	3.326.502.900	-	-	-	3.326.502.900
123	024.12.325151	BALAI PELATIHAN KESEHATAN BATAM	-	-	688.522.500	-	-	-	688.522.500
124	024.12.416006	BALAI PELATIHAN KESEHATAN SEMARANG	-	-	145.608.900	-	-	-	145.608.900
125	024.12.416226	SEKRETARIAT KONSIL TENAGA KESEHATAN INDONESIA	-	-	3.121.034.300	-	-	-	3.121.034.300
126	024.12.416227	PUSAT PELATIHAN SUMBER DAYA MANUSIA KESEHATAN	-	-	716.815.000	-	-	-	716.815.000
127	024.12.416233	BALAI BESAR PELATIHAN KESEHATAN (BPPK) JAKARTA	-	-	493.782.700	-	-	-	493.782.700
128	024.12.416258	BALAI BESAR PELATIHAN KESEHATAN CILOTO	-	-	426.928.000	-	-	-	426.928.000
129	024.12.447560	POLITEKNIK KESEHATAN GORONTALO	-	-	598.817.000	-	-	-	598.817.000
130	024.12.626320	PUSAT PERENCANAAN DAN PENDAYAGUNAAN SDM KESEHATAN	-	-	1.749.393.568	-	-	-	1.749.393.568
131	024.12.626380	POLITEKNIK KESEHATAN JAYAPURA PROPINSI PAPUA	-	-	560.640.000	-	-	-	560.640.000
132	024.12.630870	SEKRETARIAT BADAN PENGEMBANGAN DAN PEMBERDAYAAN SDM KESEHATAN	-	-	11.315.562.000	-	-	-	11.315.562.000
133	024.12.632111	POLITEKNIK KESEHATAN MEDAN	13.200.000	-	393.211.500	-	-	-	406.411.500
134	024.12.632128	POLITEKNIK KESEHATAN PADANG	-	-	6.000.000	-	-	745.370.120	751.370.120
135	024.12.632132	POLITEKNIK KESEHATAN PEKAN BARU	-	-	1.114.707.800	-	-	-	1.114.707.800
136	024.12.632149	POLITEKNIK KESEHATAN JAMBI	-	-	75.500.000	-	-	-	75.500.000
137	024.12.632153	POLITEKNIK KESEHATAN BENGKULU	-	-	785.090.000	-	-	-	785.090.000
138	024.12.632160	POLITEKNIK KESEHATAN PALEMBANG	-	-	551.450.000	-	-	-	551.450.000
139	024.12.632174	POLITEKNIK KESEHATAN TANJUNGPINANG	-	-	280.137.000	-	-	-	280.137.000
140	024.12.632181	POLITEKNIK KESEHATAN DENPASAR	-	-	504.545.000	-	-	-	504.545.000

NO	KODE SATKER	NAMA SATKER	Hak Cipta	Paten	Software	Lisensi	Hasil Kajian /Penelitian	ATB Lainnya	Jumlah
141	024.12.632195	POLITEKNIK KESEHATAN JAKARTA I	-	800.000	263.867.500	-	-	-	264.667.500
142	024.12.632200	POLITEKNIK KESEHATAN JAKARTA II	-	4.000.000	427.602.500	-	-	-	431.602.500
143	024.12.632217	POLITEKNIK KESEHATAN JAKARTA III	-	-	734.870.000	-	-	-	734.870.000
144	024.12.632221	POLITEKNIK KESEHATAN BANDUNG	-	-	746.148.052	-	-	-	746.148.052
145	024.12.632238	POLITEKNIK KESEHATAN TASIKMALAYA	-	-	1.271.311.000	-	-	-	1.271.311.000
146	024.12.632242	POLITEKNIK KESEHATAN SEMARANG	-	-	1.476.250.000	-	-	-	1.476.250.000
147	024.12.632259	POLITEKNIK KESEHATAN SURAKARTA	-	-	3.197.386.306	-	-	-	3.197.386.306
148	024.12.632263	POLITEKNIK KESEHATAN JOGYAKARTA	-	-	958.373.100	-	-	-	958.373.100
149	024.12.632270	POLITEKNIK KESEHATAN MATARAM	-	-	337.740.920	-	-	-	337.740.920
150	024.12.632284	POLITEKNIK KESEHATAN KUPANG	-	-	236.750.000	-	-	-	236.750.000
151	024.12.632291	POLITEKNIK KESEHATAN PONTIANAK	-	-	387.435.000	-	-	-	387.435.000
152	024.12.632306	POLITEKNIK KESEHATAN KALIMANTAN TIMUR	-	-	387.200.000	-	-	-	387.200.000
153	024.12.632310	POLITEKNIK KESEHATAN BANJARMASIN	-	-	298.368.200	-	-	-	298.368.200
154	024.12.632327	POLITEKNIK KESEHATAN MANADO	-	-	1.245.517.500	-	-	-	1.245.517.500
155	024.12.632331	POLITEKNIK KESEHATAN PALU	-	-	19.900.000	-	-	-	19.900.000
156	024.12.632352	POLITEKNIK KESEHATAN KENDARI	-	-	194.500.000	-	-	-	194.500.000
157	024.12.637567	POLITEKNIK KESEHATAN MALANG	-	-	2.051.978.360	-	-	-	2.051.978.360
158	024.12.637571	POLITEKNIK KESEHATAN PALANGKARAYA	-	-	310.805.000	-	-	-	310.805.000
159	024.12.637588	POLITEKNIK KESEHATAN SURABAYA	-	-	1.621.650.083	-	-	54.214.114	1.675.864.197
160	024.12.637592	POLTEKES KEMENKES ACEH	-	-	299.773.000	-	-	-	299.773.000
161	024.12.637600	POLITEKNIK KESEHATAN MALUKU	-	-	198.300.000	-	-	-	198.300.000
162	024.12.637614	POLITEKNIK KESEHATAN TERNATE	-	-	300.200.000	-	-	-	300.200.000
163	024.12.637615	POLITEKNIK KESEHATAN BANTEN	-	-	540.783.150	132.000.000	-	-	672.783.150
164	024.12.637616	POLITEKNIK KESEHATAN PANGKAL PINANG	-	-	67.100.000	-	-	-	67.100.000
165	024.12.637617	POLITEKNIK KESEHATAN TANJUNG PINANG	-	-	184.580.000	-	-	-	184.580.000
166	024.12.637618	POLITEKNIK KESEHATAN MAMUJU	-	-	173.000.000	-	-	-	173.000.000
167	024.12.637619	POLITEKNIK KESEHATAN SORONG	-	-	60.000.000	-	-	-	60.000.000
168	024.12.648500	PUSAT PENINGKATAN MUTU SDM KESEHATAN	-	-	2.149.978.500	-	-	-	2.149.978.500
		JUMLAH	11.508.279.000	269.500.000	288.245.606.087	9.107.149.808	2.188.909.299	2.016.824.234	313.336.268.428

RINCIAN DANA YANG DIBATASI PENGGUNAANNYA DARI JAMKESMAS RUJUKAN

No	Kabupaten/Kota	Nama Rumah Sakit	Saldo Per 31 Desember 2020	Setoran s.d 31 Desember 2021	Koreksi Nilai Minus	Saldo Per 31 Desember 2021
1	Kota Banda Aceh	Rumkit Kesdam IM	6.485.449	-	-	6.485.449
	Jumlah Provinsi Aceh		6.485.449	-	-	6.485.449
2	Kota Medan	RSU Prof Boloni	17.019.100	-	-	17.019.100
3	Kota Medan	RS Morawa Utama	152.557.968	-	-	152.557.968
4	Kota Medan	RSU Ibnu Saleh	95.000.000	-	-	95.000.000
5	Kota Pematang Siantar	RS Aida Laguboti	27.277.398	6.000.000	-	21.277.398
	Jumlah Provinsi Sumatera Utara		291.854.466	6.000.000	-	285.854.466
6	Kab. Rokan Hilir	RS Agung	96.343.309	-	-	96.343.309
	Jumlah Provinsi Riau		96.343.309	-	-	96.343.309
7	Kota Jambi	RS Bratanata	29.484.368	-	-	29.484.368
	Jumlah Provinsi Jambi		29.484.368	-	-	29.484.368
8	Kota Palembang	PPK Ginjal dan Hipertensi Widya Dharma	1.374.897.583	-	-	1.374.897.583
	Jumlah Sumatera Selatan		1.374.897.583	-	-	1.374.897.583
9	Kota Jakarta Selatan	RS Marinir Cilandak	33.672.474	-	-	33.672.474
	Jumlah Provinsi DKI Jakarta		33.672.474	-	-	33.672.474
10	Kota Cimahi	RSIA Melinda Hospital Bandung	100.000.000	-	-	100.000.000
11	Kab. Bogor	RS Bersalin Muhammadiyah	499.800.000	-	-	499.800.000
12	Kab. Bogor	RS Bungsu	102.289.983	-	-	102.289.983
13	Kota Depok	RS MH Thamrin Cileungsi Bogor	1.223.281.008	-	-	1.223.281.008
14	Kab. Ciamis	RS Mitra Keluarga Depok	4.765.400	-	-	4.765.400
	Jumlah Provinsi Jawa Barat		1.930.136.391	-	-	1.930.136.391
15	Kab. Pati	RSK Tayu	707.168.096	-	-	707.168.096
	Jumlah Provinsi Jawa Tengah		707.168.096	-	-	707.168.096
16	Kab. Lembata	RSUD Bukit	23.284.336	23.803.143	518.807	-
	Jumlah Provinsi Nusa Tenggara Timur		23.284.336	23.803.143	518.807	-
17	Kota Banjarmasin	RSAU Syamsuddin Noor	4.180.430	-	-	4.180.430
	Jumlah Provinsi Kalimantan Selatan		4.180.430	-	-	4.180.430
18	Kota Tarakan	RSAL Ilyas	21.859.700	-	-	21.859.700
19	Kab. Malinau	RS Bergerak Langap Kab. Malinau	125.513.399	-	-	125.513.399
	Jumlah Provinsi Kalimantan Timur		147.373.099	-	-	147.373.099
20	Kab. Talaud	RS Bergerak Gemeh	138.234.274	-	-	138.234.274

No	Kabupaten/Kota	Nama Rumah Sakit	Saldo Per 31 Desember 2020	Setoran s.d 31 Desember 2021	Koreksi Nilai Minus	Saldo Per 31 Desember 2021
21	Kab. Bolaang Mongondow	RSI Moonow	53.677.814	-	-	53.677.814
	Jumlah Provinsi Sulawesi Utara		191.912.088	-	-	191.912.088
22	Kota Makassar	RB UNHAS	97.217.451	-	-	97.217.451
23	Kab. Enrekang	RSUD Massenrenpulu	570.640.814	-	-	570.640.814
	Jumlah Provinsi Sulawesi Selatan		667.858.265	-	-	667.858.265
24	Kota Kendari	RS Griya Husada Bakti	139.000.000	-	-	139.000.000
	Jumlah Provinsi Sulawesi Tenggara		139.000.000	-	-	139.000.000
25	Kab. Maluku Tengah	RSUD Saparua	17.100.000	-	-	17.100.000
26	Kab. Maluku Tenggara Barat	RS Fatima Saumlaki	80.443.078	-	-	80.443.078
	Jumlah Provinsi Maluku		97.543.078	-	-	97.543.078
27	Kota Ternate	RS Medika Harifalm	43.262.976	-	-	43.262.976
	Jumlah Provinsi Maluku Utara		43.262.976	-	-	43.262.976
28	Kota Sorong	RS Kartini	251.510.950	-	-	251.510.950
29	Kab. Raja Ampat	RSUD Lapangan Marinda	315.376.230	-	-	315.376.230
	Jumlah Papua Barat		566.887.180	-	-	566.887.180
30	Kab. Mimika	BKTIA Timika	18.656.797	-	-	18.656.797
31	Kab. Mappi	RSUD Mappi	100.000.000	-	-	100.000.000
	Jumlah Provinsi Papua		118.656.797	-	-	118.656.797
	Jumlah		6.470.000.386	29.803.143	518.807	6.440.716.050

RINCIAN DANA YANG DIBATASI PENGGUNAANNYA DARI JAMKESMAS DASAR

No	Nomor Rekening	Nama Rekening	Saldo Per 31 Desember 2020	Setoran s.d 31 Desember 2021	Koreksi Nilai Minus	Saldo Per 31 Desember 2021
1	3519-01-000194-30-0	KAB GAYO LUES	1.103.400	-	-	1.103.400
2	3526-01-000076-30-9	KOTA SUBULUSSALAM KESMAS PERSAL	2.822.756	-	-	2.822.756
	Jumlah Provinsi Aceh		3.926.156	-	-	3.926.156
3	0044-01-000638-30-2	KAB LUMAJANG KESMAS PERSAL	539.020	-	-	539.020
	Jumlah Provinsi Jawa Timur		539.020	-	-	539.020
4	1113-01-000107-30-3	KAB PENAJAM PASER UTARA	1.600.255	-	-	1.600.255
	Jumlah Provinsi Kalimantan Timur		1.600.255	-	-	1.600.255
5	0027-01-001316-30-7	KAB GORONTALO UTARA	14.127.800	-	-	14.127.800
	Jumlah Provinsi Gorontalo		14.127.800	-	-	14.127.800
6	0167-01-000461-30-3	KAB BANGGAI	102.917	-	-	102.917
7	5182-01-000028-30-0	KAB DONGGALA	1.838.800	-	-	1.838.800
	Jumlah Sulawesi Tengah		1.941.717	-	-	1.941.717
8	0281-01-001075-30-9	KOTA TUAL	(2.721.802)	-	2.721.802	-
9	1059-01-000045-30-5	KAB KEPULAUAN ARU	(360.345.750)	-	360.345.750	-
	Jumlah Maluku		(363.067.552)	-	363.067.552	-
10	0308-01-000306-30-1	KAB BIAK NUMFOR	(71.872.000)	-	71.872.000	-
11	0311-01-000574-30-7	KAB YALIMO	4.959.000	-	-	4.959.000
12	0311-01-000619-30-1	KAB TOLIKARA	41.379.000	-	-	41.379.000
13	0311-01-000623-30-0	KAB PG JAYAWIJAYA	(970)	-	970	-
14	0311-01-000625-30-2	KAB MAMBERAMO TENGAH	146.187.000	-	-	146.187.000
15	0352-01-001201-30-1	KAB MERAUKE	91.600	-	-	91.600
16	0446-01-000020-30-5	KAB PEG BINTANG	67.140.000	-	-	67.140.000
17	1082-01-000081-30-2	KAB JAYAPURA	817.000	-	-	817.000
	Jumlah Papua		188.700.630	-	71.872.970	260.573.600
18	0310-01-000952-30-7	KAB MAYBRAT	134.458.782	-	-	134.458.782
19	2064-01-000018-30-8	KAB SORONG	41.715.000	-	-	41.715.000
	Jumlah Papua Barat		176.173.782	-	-	176.173.782
	Jumlah		23.941.808	-	434.940.522	458.882.330

RINCIAN ASET LAIN-LAIN PER JENIS MENURUT ESELON I

NO	KODE SATKER	NAMA SATKER	Aset Lain-Lain	Aset Tetap Yang Tidak Digunakan Dalam Operasi Pemerintahan	Aset Tak Berwujud yang Tidak Digunakan dalam Operasional Pemerintahan	Jumlah Aset Lain-Lain
1	024.01	SEKRETARIAT JENDERAL	-	228.657.917.493	396.490.300	229.054.407.793
2	024.02	INSPEKTORAT JENDERAL	-	-	-	-
3	024.03	DIREKTORAT JENDERAL KESEHATAN MASYARAKAT	-	714.042.378.207	21.467.252.288	735.509.630.495
4	024.04	DIREKTORAT JENDERAL PELAYANAN KESEHATAN	911.807.776	8.872.385.436.569	6.706.182.750	8.880.003.427.095
5	024.05	DIREKTORAT JENDERAL PENCEGAHAN DAN PENGENDALIAN PENYAKIT	-	1.398.588.079.218	245.121.200	1.398.833.200.418
6	024.07	DIREKTORAT JENDERAL KEFARMASIAN DAN ALAT KESEHATAN	-	1.538.269.442	-	1.538.269.442
7	024.11	BADAN PENELITIAN DAN PENGEMBANGAN KESEHATAN	-	4.452.218.382	140.604.999	4.592.823.381
8	024.12	BADAN PENGEMBANGAN DAN PEMBERDAYAAN SUMBER DAYA MANUSIA KESEHATAN	-	610.187.697.249	217.706.578	610.405.403.827
9	024.55	SATKER KONSOLIDASI KEMENTERIAN KESEHATAN	-	(950.979.935.579)	-	(950.979.935.579)
		JUMLAH	911.807.776	10.878.872.060.981	29.173.358.115	10.908.957.226.872

RINCIAN ASET LAIN-LAIN PER JENIS PER SATKER

NO	KODE SATKER	NAMA SATKER	Aset Lain-Lain	Aset Tetap Yang Tidak Digunakan Dalam Operasi Pemerintahan	Aset Tak Berwujud yang Tidak Digunakan dalam Operasional Pemerintahan	Jumlah Aset Lain-Lain
	024.01	SEKRETARIAT JENDERAL	-	228.657.917.493	396.490.300	229.054.407.793
1	024.01.020037	DINAS KESEHATAN PROP. JAWA BARAT	-	1.471.002.001	-	1.471.002.001
2	024.01.050009	DINAS KESEHATAN PROVINSI JAWA TIMUR	-	15.371.374.171	-	15.371.374.171
3	024.01.100003	DINAS KESEHATAN PROVINSI JAMBI	-	469.558.000	-	469.558.000
4	024.01.140010	DINAS KESEHATAN PROVINSI KALIMANTAN TENGAH	-	969.195.000	-	969.195.000
5	024.01.170033	DINAS KESEHATAN PROVINSI SULAWESI UTARA	-	4.545.432.000	-	4.545.432.000
6	024.01.180006	DINAS KESEHATAN PROPINSI SULAWESI TENGAH	-	216.450.000	-	216.450.000
7	024.01.230003	DINAS KESEHATAN PROVINSI NUSA TENGGARA BARAT	-	18.365.600	-	18.365.600
8	024.01.258530	PUSAT DATA DAN INFORMASI	-	15.679.357.455	-	15.679.357.455
9	024.01.258531	PUSAT KESEHATAN HAJI	-	6.501.826.995	-	6.501.826.995
10	024.01.290004	DINAS KESEHATAN PROVINSI BANTEN	-	1.211.346.000	-	1.211.346.000
11	024.01.310013	DINAS KESEHATAN PROVINSI GORONTALO	-	4.114.083.380	-	4.114.083.380
12	024.01.330150	DINAS KESEHATAN PROVINSI PAPUA BARAT	-	6.985.547.038	-	6.985.547.038
13	024.01.340039	DINAS KESEHATAN PROPINSI SULAWESI BARAT	-	14.497.363.000	-	14.497.363.000
14	024.01.401734	PUSAT ANALISIS DETERMINAN KESEHATAN	-	797.096.252	-	797.096.252
15	024.01.439505	SEKRETARIAT KONSIL KEDOKTERAN INDONESIA	-	1.770.997.025	-	1.770.997.025
16	024.01.465915	BIRO PERENCANAAN DAN ANGGARAN	-	3.427.519.906	-	3.427.519.906
17	024.01.465921	BIRO KEUANGAN DAN BARANG MILIK NEGARA	-	74.676.655.276	-	74.676.655.276
18	024.01.465930	BIRO UMUM	-	5.499.275.766	389.798.050	5.889.073.816
19	024.01.466040	PUSAT PEMBIAYAAN DAN JAMINAN KESEHATAN	-	10.216.828.135	-	10.216.828.135
20	024.01.466059	BIRO KEPEGAWAIAN	-	919.971.202	-	919.971.202
21	024.01.477136	BIRO KOMUNIKASI DAN PELAYANAN MASYARAKAT	-	653.548.795	-	653.548.795
22	024.01.625922	PUSAT KRISIS KESEHATAN	-	57.906.428.496	-	57.906.428.496
23	024.01.648428	BIRO KERJA SAMA LUAR NEGERI	-	738.696.000	6.692.250	745.388.250
	024.03	DIREKTORAT JENDERAL KESEHATAN MASYARAKAT	-	714.042.378.207	21.467.252.288	735.509.630.495
24	024.03.019007	DINAS KESEHATAN PROVINSI DKI JAKARTA	-	16.032.500	-	16.032.500
25	024.03.029015	DINAS KESEHATAN PROP. JAWA BARAT	-	570.250.301	-	570.250.301
26	024.03.039022	DINAS KESEHATAN PROPINSI JAWA TENGAH	-	1.817.801.000	-	1.817.801.000
27	024.03.099013	DINAS KESEHATAN PROVINSI RIAU	-	6.507.082.848	-	6.507.082.848
28	024.03.149010	DINAS KESEHATAN PROVINSI KALIMANTAN TENGAH	-	16.130.012.679	-	16.130.012.679
29	024.03.159011	DINAS KESEHATAN PROVINSI KALIMANTAN SELATAN	-	5.958.268.700	-	5.958.268.700
30	024.03.169017	DINAS KESEHATAN PROVINSI KALIMANTAN TIMUR	-	2.481.600.000	-	2.481.600.000
31	024.03.179012	DINAS KESEHATAN PROVINSI SULAWESI UTARA	-	11.286.544.434	-	11.286.544.434
32	024.03.189000	DINAS KESEHATAN PROPINSI SULAWESI TENGAH	-	7.374.422.240	-	7.374.422.240
33	024.03.199000	DINAS KESEHATAN PROVINSI SULAWESI SELATAN	-	8.456.849.536	-	8.456.849.536
34	024.03.219011	DINAS KESEHATAN PROVINSI MALUKU	-	4.944.200.000	-	4.944.200.000
35	024.03.229000	DINAS KESEHATAN PROVINSI BALI	-	32.340.365.340	-	32.340.365.340
36	024.03.239000	DINAS KESEHATAN PROVINSI NUSA TENGGARA BARAT	-	24.341.523.360	-	24.341.523.360
37	024.03.249007	DINAS KESEHATAN PROVINSI NUSA TENGGARA TIMUR	-	9.471.121.100	-	9.471.121.100
38	024.03.269014	DINAS KESEHATAN PROVINSI BENGKULU	-	2.061.235.000	-	2.061.235.000
39	024.03.289000	DINAS KESEHATAN PROPINSI MALUKU UTARA	-	77.144.268.264	-	77.144.268.264
40	024.03.319006	DINAS KESEHATAN PROVINSI GORONTALO	-	5.312.080.212	-	5.312.080.212
41	024.03.340047	DINAS KESEHATAN PROPINSI SULAWESI BARAT	-	15.540.806.116	-	15.540.806.116
42	024.03.401735	DIREKTORAT KESEHATAN KELUARGA	-	8.719.204.250	-	8.719.204.250
43	024.03.401736	DIREKTORAT KESEHATAN LINGKUNGAN	-	160.568.725.065	184.002.500	160.752.727.565
44	024.03.401737	DIREKTORAT PROMOSI KESEHATAN DAN PEMBERDAYAAN MASYARAKAT	-	24.258.078.500	21.101.061.288	45.359.139.788

NO	KODE SATKER	NAMA SATKER	Aset Lain-Lain	Aset Tetap Yang Tidak Digunakan Dalam Operasi Pemerintahan	Aset Tak Berwujud yang Tidak Digunakan dalam Operasional Pemerintahan	Jumlah Aset Lain-Lain
45	024.03.415382	BALAI KESEHATAN TRADISIONAL MASYARAKAT MAKASAR	-	502.948.560	-	502.948.560
46	024.03.415383	LOKA KESEHATAN TRADISIONAL MASYARAKAT PALEMBANG	-	195.057.180	-	195.057.180
47	024.03.465909	SEKRETARIAT DITJEN KESEHATAN MASYARAKAT	-	284.765.378.842	31.038.500	284.796.417.342
48	024.03.466034	DIREKTORAT GIZI MASYARAKAT	-	323.147.000	151.150.000	474.297.000
49	024.03.466467	DIREKTORAT KESEHATAN KERJA DAN OLAHRAGA	-	2.161.744.052	-	2.161.744.052
50	024.03.775554	BALAI KESEHATAN OLAHRAGA MASYARAKAT (BKOM) BANDUNG	-	793.631.128	-	793.631.128
	024.04	DIREKTORAT JENDERAL PELAYANAN KESEHATAN	911.807.776	8.872.385.436.569	6.706.182.750	8.880.003.427.095
51	024.04.015404	UNIT PELAYANAN KESEHATAN KEMENKES RI	-	1.589.976.600	-	1.589.976.600
52	024.04.015514	RS PUSAT OTAK NASIONAL	-	-	91.784.000	91.784.000
53	024.04.020927	RSU KARAWANG	-	74.033.120.088	-	74.033.120.088
54	024.04.021007	RSU BAYU ASIH PURWAKARTA	-	7.591.146.600	-	7.591.146.600
55	024.04.021108	RSU SUBANG	-	21.075.002.723	-	21.075.002.723
56	024.04.021136	DINAS KESEHATAN KAB. SUBANG	-	461.925.000	-	461.925.000
57	024.04.021236	RSU MAJALAYA BANDUNG	-	7.437.296.150	-	7.437.296.150
58	024.04.021275	DINAS KESEHATAN KAB. BANDUNG	-	468.350.000	-	468.350.000
59	024.04.021430	RSU DR. SLAMET GARUT	-	23.347.711.600	-	23.347.711.600
60	024.04.021462	DINAS KESEHATAN KAB. GARUT	-	10.605.251.372	-	10.605.251.372
61	024.04.021533	RSU KAB. TASIKMALAYA	-	18.327.782.820	-	18.327.782.820
62	024.04.021638	DINAS KESEHATAN KAB. CIAMIS	-	4.516.928.500	-	4.516.928.500
63	024.04.021736	RSU WALED CIREBON	-	22.927.685.000	-	22.927.685.000
64	024.04.021737	RSU ARJAWINANGUN CIREBON	-	25.198.232.750	-	25.198.232.750
65	024.04.021928	RSU INDRAMAYU	-	9.908.119.750	-	9.908.119.750
66	024.04.021963	DINAS KESEHATAN KAB. INDRAMAYU	-	13.967.323.000	-	13.967.323.000
67	024.04.025107	RS JIWA BANDUNG	-	3.737.653.800	-	3.737.653.800
68	024.04.025124	BALAI LABORATORIUM KESEHATAN PROPINSI JABAR	-	930.693.200	-	930.693.200
69	024.04.025140	RS ISLAM AL IHSAN	-	1.700.000.000	-	1.700.000.000
70	024.04.026107	RS JIWA CIMAH	-	2.673.974.999	-	2.673.974.999
71	024.04.026108	RSU CIBABAT CIMAH	-	5.510.548.739	-	5.510.548.739
72	024.04.029435	DINAS KESEHATAN KAB. TASIKMALAYA	-	2.705.890.000	-	2.705.890.000
73	024.04.029468	DINAS KESEHATAN KAB. MAJALENGKA	-	5.089.915.000	-	5.089.915.000
74	024.04.029469	RSU CIDERES MAJALENGKA	-	8.551.565.638	-	8.551.565.638
75	024.04.030138	DINAS KESEHATAN KAB. SEMARANG	-	2.875.163.000	-	2.875.163.000
76	024.04.030266	RSUD DR. H SOEWONDO KAB. KENDAL	-	19.762.724.633	-	19.762.724.633
77	024.04.030536	DINAS KESEHATAN KAB. PEKALONGAN	-	462.806.000	-	462.806.000
78	024.04.030635	DINAS KESEHATAN KAB. BATANG	-	2.412.934.000	-	2.412.934.000
79	024.04.030745	DINAS KESEHATAN KAB. TEGAL	-	4.635.000.000	-	4.635.000.000
80	024.04.031154	DINAS KESEHATAN KAB. PEMALANG	-	5.103.780.000	-	5.103.780.000
81	024.04.031342	DINAS KESEHATAN KAB. REMBANG	-	919.474.000	-	919.474.000
82	024.04.031551	DINAS KESEHATAN KABUPATEN BANYUMAS	-	12.639.430.728	-	12.639.430.728
83	024.04.031662	RSUD CILACAP	-	32.199.592.000	-	32.199.592.000
84	024.04.031957	DINAS KESEHATAN KAB. MAGELANG	-	6.916.012.000	-	6.916.012.000
85	024.04.032251	DINAS KESEHATAN KAB. PURWOREJO	-	408.105.604	-	408.105.604
86	024.04.032550	DINAS KESEHATAN KAB. BOYOLALI	-	481.840.000	-	481.840.000
87	024.04.032552	RSUD PANDAN ARANG	-	31.899.422.000	-	31.899.422.000
88	024.04.032553	RSUD BANYUDONO	-	6.662.000.000	-	6.662.000.000
89	024.04.032659	DINKES KABUPATEN SRAGEN	-	7.367.363.300	-	7.367.363.300
90	024.04.032662	RSU GEMOLONG KAB. SRAGEN	-	11.316.434.000	-	11.316.434.000
91	024.04.032748	DINAS KESEHATAN KABUPATEN SUKOHARJO	-	1.054.690.000	-	1.054.690.000
92	024.04.035659	LOKA PENGAMANAN FASILITAS KESEHATAN (LPFK) SURAKARTA	-	1.000.000	-	1.000.000
93	024.04.039023	DINAS KESEHATAN PROPINSI JAWA TENGAH	-	1.834.826.000	-	1.834.826.000

NO	KODE SATKER	NAMA SATKER	Aset Lain-Lain	Aset Tetap Yang Tidak Digunakan Dalam Operasi Pemerintahan	Aset Tak Berwujud yang Tidak Digunakan dalam Operasional Pemerintahan	Jumlah Aset Lain-Lain
94	024.04.039477	DINAS KESEHATAN KAB. TEGAL	-	1.808.000.000	-	1.808.000.000
95	024.04.039542	RSUD PURBALINGGA	-	44.990.645.600	-	44.990.645.600
96	024.04.039572	RSU WONOSOBO	-	38.512.080.520	-	38.512.080.520
97	024.04.039654	RSUD KARDINAH	-	29.836.545.178	-	29.836.545.178
98	024.04.050081	RSUD DR SOEDONO MADIUN	-	28.918.098.447	-	28.918.098.447
99	024.04.051572	RSUD M. SALEH PROBOLINGGO	-	16.555.358.440	-	16.555.358.440
100	024.04.059488	RSU PAMEKASAN	-	10.344.962.000	-	10.344.962.000
101	024.04.059508	RSU DR. KOESNADI BONDOWOSO	-	24.770.428.025	-	24.770.428.025
102	024.04.059539	DINAS KESEHATAN KAB. MALANG	-	29.480.784.717	-	29.480.784.717
103	024.04.059665	RSU DR. SOETOMO SURABAYA	-	79.856.694.552	-	79.856.694.552
104	024.04.059670	RSU. DR. W.S. HUSODO MOJOKERTO	-	9.363.695.430	-	9.363.695.430
105	024.04.059683	RSU MARDI WALUYO BLITAR	-	9.928.710.000	-	9.928.710.000
106	024.04.060109	RSU JANTHO	-	115.654.700	-	115.654.700
107	024.04.060341	RSUD CUT MEUTIA KABUPATEN ACEH UTARA	-	15.274.367.000	-	15.274.367.000
108	024.04.060346	DINAS KESEHATAN KAB. ACEH UTARA	-	1.909.889.000	-	1.909.889.000
109	024.04.060511	RSU TAPAK TUAN	-	4.102.484.800	-	4.102.484.800
110	024.04.060537	DINKES KAB. ACEH SELATAN	-	4.909.440.700	-	4.909.440.700
111	024.04.060908	RSU SIMEULUE	-	6.896.826.000	-	6.896.826.000
112	024.04.061223	RSU ACEH BARAT DAYA	-	7.649.787.650	-	7.649.787.650
113	024.04.061714	RSU BENER MERIAH	-	7.841.783.000	-	7.841.783.000
114	024.04.065208	RSU KOTA SABANG	-	11.349.173.963	-	11.349.173.963
115	024.04.070307	RSU TANJUNG PURA	-	40.022.947.890	-	40.022.947.890
116	024.04.070448	RSU PANDAN	-	7.866.972.000	-	7.866.972.000
117	024.04.070539	RSUD PERDAGANGAN KABUPATEN SIMALUNGUN	-	70.978.464.428	-	70.978.464.428
118	024.04.070831	RSUD TARUTUNG KABUPATEN TAPANULI UTARA	-	17.387.906.800	-	17.387.906.800
119	024.04.070832	null	-	4.529.276.400	-	4.529.276.400
120	024.04.070836	DINAS KESEHATAN KAB. TAPANULI UTARA	-	5.845.163.280	-	5.845.163.280
121	024.04.070929	RSU SIPIROK	-	6.975.174.400	-	6.975.174.400
122	024.04.070931	RSU SIBUHUAN	-	20.147.380.930	-	20.147.380.930
123	024.04.071147	RSU GUNUNG SITOLI	-	38.827.366.401	-	38.827.366.401
124	024.04.071346	RSU NATAL	-	3.770.030.000	-	3.770.030.000
125	024.04.071348	DINKES KAB. MANDAILING NATAL	-	1.588.814.010	-	1.588.814.010
126	024.04.071407	RSUD LUKAS	-	8.783.373.200	-	8.783.373.200
127	024.04.071428	DINAS KESEHATAN KAB. NIAS SELATAN	-	9.406.742.750	-	9.406.742.750
128	024.04.071613	RSU DOLOK SANGGUL	-	9.576.010.927	-	9.576.010.927
129	024.04.071707	RSU PORSEA	-	3.678.587.000	-	3.678.587.000
130	024.04.072036	RSUD SULTAN SULAIMAN SERDANG BEDAGAI	-	9.755.125.800	-	9.755.125.800
131	024.04.072038	DINAS KESEHATAN KAB. SERDANG BEDAGAI	-	14.988.530.200	-	14.988.530.200
132	024.04.072405	RSUD KOTA PINANG LABUHAN BATU SELATAN	-	12.660.162.000	-	12.660.162.000
133	024.04.072406	DINAS KESEHATAN KABUPATEN LABUHAN BATU SELATAN	-	22.869.491.000	-	22.869.491.000
134	024.04.075141	RSU HAJI MEDAN	-	1.663.205.576	-	1.663.205.576
135	024.04.075214	DINAS KESEHATAN KOTA TEBING TINGGI	-	4.220.688.775	-	4.220.688.775
136	024.04.075342	DINAS KESEHATAN KOTA BINJAI	-	111.512.000	-	111.512.000
137	024.04.075612	DINAS KESEHATAN KOTA SIBOLGA	-	10.502.094.400	-	10.502.094.400
138	024.04.075706	RSU PADANG SIDEMPUAN	-	10.718.879.340	-	10.718.879.340
139	024.04.079386	RSU SIDIKALANG	-	18.056.149.300	-	18.056.149.300
140	024.04.079397	RSU GUNUNG TUA	-	8.352.328.450	-	8.352.328.450
141	024.04.079418	RSUD HADRIANUS SINAGA SAMOSIR	-	28.949.531.000	-	28.949.531.000
142	024.04.079487	RSU DR. R.M. JOELHAM BINJAI	-	23.807.333.500	-	23.807.333.500
143	024.04.079493	RSU TANJUNG BALAI	-	30.799.865.260	-	30.799.865.260
144	024.04.080149	DINAS KESEHATAN KAB. AGAM	-	17.918.282.500	-	17.918.282.500

NO	KODE SATKER	NAMA SATKER	Aset Lain-Lain	Aset Tetap Yang Tidak Digunakan Dalam Operasi Pemerintahan	Aset Tak Berwujud yang Tidak Digunakan dalam Operasional Pemerintahan	Jumlah Aset Lain-Lain
145	024.04.080224	RSU LUBUK SIKAPING	-	5.733.782.430	-	5.733.782.430
146	024.04.080523	RSU PARIAMAN	-	32.389.645.342	-	32.389.645.342
147	024.04.080558	RSU PADANG PARIAMAN	-	9.230.957.506	-	9.230.957.506
148	024.04.080923	DINAS KESEHATAN KAB. KEPULAUAN MENTAWAI	-	5.182.302.700	-	5.182.302.700
149	024.04.080927	RUMAH SAKIT MENTAWAI	-	891.040.500	-	891.040.500
150	024.04.081134	DINKES KAB. SOLOK SELATAN	-	4.433.669.410	-	4.433.669.410
151	024.04.081236	RSUD PASAMAN BARAT	-	46.397.867.000	-	46.397.867.000
152	024.04.081237	DINAS KESEHATAN KAB. PASAMAN BARAT	-	12.188.079.000	-	12.188.079.000
153	024.04.081304	RUMAH SAKIT UMUM DAERAH SIJUNJUNG	-	32.019.865.000	-	32.019.865.000
154	024.04.085406	RSU SAWAH LUNTO	-	5.005.290.305	-	5.005.290.305
155	024.04.085531	RS JIWA PADANG	-	2.830.327.800	-	2.830.327.800
156	024.04.085561	RSUD RASIDIN KOTA PADANG	-	89.931.345.000	-	89.931.345.000
157	024.04.085567	DINKES KOTA PADANG	-	3.937.344.353	-	3.937.344.353
158	024.04.089365	RSU SOLOK	-	35.393.231.560	-	35.393.231.560
159	024.04.090052	RSUD PETALA BUMI	-	25.533.805.000	-	25.533.805.000
160	024.04.090138	DINAS KESEHATAN KAB. KAMPAR	-	19.646.832.700	-	19.646.832.700
161	024.04.090139	RSUD BANGKINANG	-	22.592.419.052	-	22.592.419.052
162	024.04.090533	RSU PURIHUSADA TEMBILAHAN	-	12.910.151.150	-	12.910.151.150
163	024.04.090557	DINAS KESEHATAN KAB. INDRAGIRI HILIR	-	4.867.231.500	-	4.867.231.500
164	024.04.090636	DINAS KESEHATAN KAB. PELALAWAN	-	1.343.402.000	-	1.343.402.000
165	024.04.090637	RSU SELASIH/PELALAWAN	-	26.646.509.681	-	26.646.509.681
166	024.04.090736	DINAS KESEHATAN KAB. ROKAN HULU	-	23.595.000.000	-	23.595.000.000
167	024.04.090843	RSUD DR RM PARATOMO BANGAN SIAPI-API	-	6.237.132.335	-	6.237.132.335
168	024.04.090926	RSU SIAK	-	5.275.247.000	-	5.275.247.000
169	024.04.090947	DINAS KESEHATAN KAB. SIAK	-	1.149.092.600	-	1.149.092.600
170	024.04.091208	RSUD TELUK KUANTAN	-	7.202.019.324	-	7.202.019.324
171	024.04.091235	DINAS KESEHATAN KAB. KUANTAN SINGINGI	-	3.707.318.000	-	3.707.318.000
172	024.04.091310	DINAS PERINDUSTRIAN DAN PERDAGANGAN KABUPATEN KEPULAUAN	-	16.491.698.300	-	16.491.698.300
173	024.04.091321	DINAS KESEHATAN KABUPATEN KEPULAUAN MERANTI	-	5.819.739.926	-	5.819.739.926
174	024.04.095133	RS JIWA TAMPAN PEKANBARU	-	1.001.587.261	-	1.001.587.261
175	024.04.095145	BALAI LABORATORIUM KESEHATAN PROPINSI RIAU	-	1.323.935.000	-	1.323.935.000
176	024.04.095157	DINKES KOTA PEKANBARU	-	1.724.475.772	-	1.724.475.772
177	024.04.095343	DINAS KESEHATAN KOTA DUMAI	-	3.134.762.000	-	3.134.762.000
178	024.04.095344	RSU DUMAI	-	30.387.866.708	-	30.387.866.708
179	024.04.099014	DINAS KESEHATAN PROVINSI RIAU	-	13.113.369.000	-	13.113.369.000
180	024.04.099461	RSUD INDRASARI RENGAT	-	40.719.344.180	-	40.719.344.180
181	024.04.099463	DINAS KESEHATAN KAB. INDRAGIRI HULU	-	15.434.709.600	-	15.434.709.600
182	024.04.099499	RSUD KABUPATEN ROKAN HULU	-	19.255.305.000	-	19.255.305.000
183	024.04.099519	RSUD ARIFIN ACHMAD	-	98.502.846.021	19.297.100	98.522.143.121
184	024.04.100837	DINAS KESEHATAN KABUPATEN TEBO	-	9.388.414.756	-	9.388.414.756
185	024.04.100937	DINAS KESEHATAN KAB. MUARO JAMBI	-	33.330.525.240	-	33.330.525.240
186	024.04.105153	RSUD RADEN MATTATHER	-	10.968.973.730	-	10.968.973.730
187	024.04.110320	RSU SEKAYU	-	3.738.680.000	-	3.738.680.000
188	024.04.110353	RSUD BAYUNGLINCIR KAB. MUSI BANYUASIN	-	3.890.800.000	-	3.890.800.000
189	024.04.110354	RSUD SUNGALILIN KAB. MUSI BANYUASIN	-	3.888.900.000	-	3.888.900.000
190	024.04.110359	DINAS KESEHATAN KAB. MUSI BANYU ASIN	-	10.712.062.351	-	10.712.062.351
191	024.04.110437	DINAS KESEHATAN KAB. OGAN KOMERING ULU	-	9.900.490.234	-	9.900.490.234
192	024.04.110609	RSU LAHAT	-	22.229.623.850	-	22.229.623.850
193	024.04.110641	DINKES KAB. LAHAT	-	5.446.147.320	-	5.446.147.320
194	024.04.110728	RSU MUARA RUPIT	-	12.616.174.100	-	12.616.174.100
195	024.04.110757	DINAS KESEHATAN KAB. MUSI RAWAS	-	26.842.791.260	-	26.842.791.260

NO	KODE SATKER	NAMA SATKER	Aset Lain-Lain	Aset Tetap Yang Tidak Digunakan Dalam Operasi Pemerintahan	Aset Tak Berwujud yang Tidak Digunakan dalam Operasional Pemerintahan	Jumlah Aset Lain-Lain
196	024.04.110810	RSU KAYUAGUNG	-	9.762.059.850	-	9.762.059.850
197	024.04.110939	RSUD PANGKALAN BALAI KAB. BANYUASIN	-	26.798.993.000	-	26.798.993.000
198	024.04.110946	DINKES KAB BANYUASIN	-	11.839.005.100	-	11.839.005.100
199	024.04.111072	DINAS KESEHATAN KAB. OKU TIMUR	-	16.449.996.700	-	16.449.996.700
200	024.04.111075	null	-	4.946.062.000	-	4.946.062.000
201	024.04.111111	RSU MUARA DUA	-	18.747.258.300	-	18.747.258.300
202	024.04.111130	DINAS KESEHATAN KAB. OKU SELATAN	-	8.834.837.700	-	8.834.837.700
203	024.04.111711	RSUD KABUPATEN EMPAT LAWANG	-	15.623.530.900	-	15.623.530.900
204	024.04.115161	DINAS KESEHATAN KOTA PALEMBANG	-	5.690.143.875	-	5.690.143.875
205	024.04.115307	RSU PRABUMULIH	-	35.651.159.125	-	35.651.159.125
206	024.04.115432	DINAS KESEHATAN KOTA PAGARALAM	-	11.184.997.900	-	11.184.997.900
207	024.04.115527	RSUD SITI AISYAH	-	8.395.966.000	-	8.395.966.000
208	024.04.115529	DINAS KESEHATAN KOTA LUBUK LINGGAU	-	5.738.704.600	-	5.738.704.600
209	024.04.119013	DINAS KESEHATAN PROVINSI SUMATERA SELATAN	-	1.237.487.000	-	1.237.487.000
210	024.04.119249	RSU MUARA ENIM	-	38.160.918.853	-	38.160.918.853
211	024.04.119283	RSU GUMAWANG	-	48.821.383.899	-	48.821.383.899
212	024.04.119302	DINAS KESEHATAN KAB. EMPAT LAWANG	-	17.295.019.100	-	17.295.019.100
213	024.04.120250	DINAS KESEHATAN KAB. LAMPUNG TENGAH	-	15.589.593.801	-	15.589.593.801
214	024.04.120353	RSU MAYJEN H.M. RYACUDU	-	24.130.751.250	-	24.130.751.250
215	024.04.120355	DINAS KESEHATAN KABUPATEN LAMPUNG UTARA	-	6.305.816.658	-	6.305.816.658
216	024.04.120648	DINAS KESEHATAN KAB. TANGGAMUS	-	235.195.000	-	235.195.000
217	024.04.120649	RSUD KOTA AGUNG KAB. TANGGAMUS	-	4.404.176.300	-	4.404.176.300
218	024.04.120852	RSUD ZAINAL ABIDIN PAGARALAM	-	26.203.430.750	-	26.203.430.750
219	024.04.121017	DINAS KESEHATAN KAB. PRINGSEWU	-	4.106.646.900	-	4.106.646.900
220	024.04.130150	RSUD SAMBAS KAB. SAMBAS	-	24.252.439.000	-	24.252.439.000
221	024.04.130250	DINAS KESEHATAN KAB. SANGGAU	-	1.961.066.600	-	1.961.066.600
222	024.04.130251	RSU SANGGAU	-	15.255.008.068	-	15.255.008.068
223	024.04.130362	DINAS KESEHATAN KABUPATEN SINTANG	-	14.749.861.567	-	14.749.861.567
224	024.04.130463	RSUD RUBINI MEMPAWAH	-	38.995.854.000	-	38.995.854.000
225	024.04.130559	RSU DR. ACHMAD DIPONEGORO	-	22.860.014.600	-	22.860.014.600
226	024.04.130655	DINAS KESEHATAN KAB. KETAPANG	-	3.795.154.720	-	3.795.154.720
227	024.04.130756	DINAS KESEHATAN KABUPATEN BENGKAYANG	-	9.196.202.345	-	9.196.202.345
228	024.04.130833	DINAS KESEHATAN KAB. LANDAK	-	2.420.150.000	-	2.420.150.000
229	024.04.130926	RSUD KABUPATEN MELAWI KALIMANTAN BARAT	-	18.926.300.000	-	18.926.300.000
230	024.04.130929	DINAS KESEHATAN KAB. MELAWI	-	1.728.002.978	-	1.728.002.978
231	024.04.131029	RSUD SEKADAU KABUPATEN SEKADAU	-	22.852.152.800	-	22.852.152.800
232	024.04.131031	DINAS KESEHATAN KAB. SEKADAU	-	5.658.155.500	-	5.658.155.500
233	024.04.131108	DINAS KESEHATAN KAB. KAYONG UTARA	-	881.870.000	-	881.870.000
234	024.04.131218	DINAS KESEHATAN KABUPATEN KUBU RAYA	-	8.225.024.800	-	8.225.024.800
235	024.04.135125	RS JIWA PONTIANAK	-	958.901.000	-	958.901.000
236	024.04.135138	BALAI LABORATORIUM KESEHATAN PROPINSI KALBAR	-	2.348.417.000	-	2.348.417.000
237	024.04.135210	RS KUSTA ALVERNO SINGKAWANG	-	559.122.250	-	559.122.250
238	024.04.135235	DINAS KESEHATAN KOTA SINGKAWANG	-	9.580.741.000	-	9.580.741.000
239	024.04.139005	DINAS KESEHATAN PROVINSI KALIMANTAN BARAT	-	2.923.600.000	-	2.923.600.000
240	024.04.139256	RSU PEMANGKAT	-	11.851.524.275	-	11.851.524.275
241	024.04.139258	DINAS KESEHATAN KAB. SAMBAS	-	6.856.239.220	-	6.856.239.220
242	024.04.139291	DINAS KESEHATAN KAB. KAPUAS HULU	-	6.173.309.150	-	6.173.309.150
243	024.04.139307	RSU BENGKAYANG	-	17.165.240.000	-	17.165.240.000
244	024.04.139338	RSU DR. SOEDARSO PONTIANAK	-	6.682.235.750	-	6.682.235.750
245	024.04.139347	RS JIWA SINGKAWANG	-	8.808.789.000	-	8.808.789.000
246	024.04.140099	BALAI KESEHATAN JIWA KALAWA ATEI KALIMANTAN TENGAH	-	1.159.987.547	-	1.159.987.547

NO	KODE SATKER	NAMA SATKER	Aset Lain-Lain	Aset Tetap Yang Tidak Digunakan Dalam Operasi Pemerintahan	Aset Tak Berwujud yang Tidak Digunakan dalam Operasional Pemerintahan	Jumlah Aset Lain-Lain
247	024.04.140165	DINKES KAB. KAPUAS	-	500.980.000	-	500.980.000
248	024.04.140360	DINAS KESEHATAN KAB. BARITO SELATAN	-	435.352.000	-	435.352.000
249	024.04.140464	DINAS KESEHATAN KAB. KOTAWARINGIN TIMUR	-	12.154.115.000	-	12.154.115.000
250	024.04.140561	DINKES KAB. KOTAWARINGIN BARAT	-	918.828.400	-	918.828.400
251	024.04.140653	RSU KASONGAN	-	2.627.825.000	-	2.627.825.000
252	024.04.140656	DINKES KAB. KATINGAN	-	1.024.604.200	-	1.024.604.200
253	024.04.140732	DINAS KESEHATAN KAB. SERUYAN	-	7.734.337.000	-	7.734.337.000
254	024.04.140833	RSUD KABUPATEN SUKAMARA	-	4.410.128.220	-	4.410.128.220
255	024.04.140932	DINAS KESEHATAN KAB. LAMANDAU	-	90.915.000	-	90.915.000
256	024.04.141131	DINAS KESEHATAN KAB. PULANG PISAU	-	425.650.000	-	425.650.000
257	024.04.141207	RSU PURUK CAHU	-	10.527.598.047	-	10.527.598.047
258	024.04.141343	DINAS KESEHATAN KAB. BARITO TIMUR	-	463.804.000	-	463.804.000
259	024.04.149011	DINAS KESEHATAN PROVINSI KALIMANTAN TENGAH	-	75.249.233.963	-	75.249.233.963
260	024.04.149239	RSUD BUNTOK	-	30.169.143.047	-	30.169.143.047
261	024.04.149256	RSUD SULTAN IMANUDIN PANGKALANBUN	-	15.272.699.050	-	15.272.699.050
262	024.04.149273	RSUD LAMANDAU	-	2.831.032.000	-	2.831.032.000
263	024.04.149281	RSUD PULANG PISAU	-	23.643.142.500	-	23.643.142.500
264	024.04.149292	RSUD TAMIANG LAYANG	-	7.892.490.699	-	7.892.490.699
265	024.04.150131	RSU RATU ZALEHA MARTAPURA	-	9.317.323.291	-	9.317.323.291
266	024.04.150346	DINAS KESEHATAN KABUPATEN TAPIN	-	1.193.000.000	-	1.193.000.000
267	024.04.150505	RSU H. DAMANHURI BARABAI	-	7.809.420.000	-	7.809.420.000
268	024.04.150628	RS JIWA SAMBANG LIHUM	-	1.200.000.000	-	1.200.000.000
269	024.04.150731	RSU TANJUNG	-	254.550.000	-	254.550.000
270	024.04.155130	RSU DR. H.M. ANSARI SALEH	-	17.496.340.554	-	17.496.340.554
271	024.04.155131	RSU ULIN BANJARMASIN	-	28.281.957.000	-	28.281.957.000
272	024.04.159263	RSU BANJAR BARU	-	12.156.434.300	-	12.156.434.300
273	024.04.160328	RSU SOEMARMO S. TANJUNG SELOR	-	4.574.639.000	-	4.574.639.000
274	024.04.160452	DINAS KESEHATAN KABUPATEN BERAU	-	8.239.472.713	-	8.239.472.713
275	024.04.160508	RSU NUNUKAN	-	6.560.046.900	-	6.560.046.900
276	024.04.160547	DINAS KESEHATAN KAB. NUNUKAN	-	3.466.287.868	-	3.466.287.868
277	024.04.160707	RSU HARAN INSANI SENDAWAR	-	5.918.903.000	-	5.918.903.000
278	024.04.160809	RSU SANGATTA	-	1.467.882.900	-	1.467.882.900
279	024.04.160833	DINKES KAB. KUTAI TIMUR	-	2.571.523.000	-	2.571.523.000
280	024.04.161010	RSU PARIKESIT	-	22.260.326.470	-	22.260.326.470
281	024.04.165135	RS JIWA SAMARINDA	-	1.816.067.000	-	1.816.067.000
282	024.04.165146	LABORATORIUM KESEHATAN DAERAH PROP. KALTIM	-	3.077.712.015	-	3.077.712.015
283	024.04.165420	RSU KOTA BONTANG	-	10.255.278.000	-	10.255.278.000
284	024.04.169195	DINAS KESEHATAN KAB. BULUNGAN	-	15.948.310.732	-	15.948.310.732
285	024.04.169231	RSUD ABDUL WAHAB SYAHRANI	-	61.979.749.577	-	61.979.749.577
286	024.04.169243	RSU TARAKAN	-	19.127.468.500	-	19.127.468.500
287	024.04.170033	DINAS KESEHATAN PROVINSI SULAWESI UTARA	-	22.941.745.446	-	22.941.745.446
288	024.04.170094	BKMM SULAWESI UTARA	-	1.999.787.000	-	1.999.787.000
289	024.04.170268	RSU DR SAMRATULANGI	-	25.944.581.900	-	25.944.581.900
290	024.04.170362	RSUD DATOE BINANGKANG BOLAANG MONGONDOW	-	32.538.312.082	-	32.538.312.082
291	024.04.170364	DINKES KAB. BOLAANG MONGONDOW	-	946.071.000	-	946.071.000
292	024.04.170441	DINAS KESEHATAN KAB. KEPULAUAN SANGIHE	-	464.881.000	-	464.881.000
293	024.04.170546	DINAS KESEHATAN KAB. KEPULAUAN TALAUD	-	5.707.682.100	-	5.707.682.100
294	024.04.170643	DINAS KESEHATAN KAB. MINAHASA SELATAN	-	460.166.750	-	460.166.750
295	024.04.170831	RUMAH SAKIT M.W. MARAMIS	-	7.047.414.500	-	7.047.414.500
296	024.04.170924	RSU LIUN KANDAGE TAHUNA	-	18.348.123.879	-	18.348.123.879
297	024.04.171021	DINAS KESEHATAN KAB. MINAHASA TENGGARA	-	10.265.700.000	-	10.265.700.000

NO	KODE SATKER	NAMA SATKER	Aset Lain-Lain	Aset Tetap Yang Tidak Digunakan Dalam Operasi Pemerintahan	Aset Tak Berwujud yang Tidak Digunakan dalam Operasional Pemerintahan	Jumlah Aset Lain-Lain
298	024.04.171215	RSUD SITARO	-	5.669.398.000	-	5.669.398.000
299	024.04.175142	BALAI LABORATORIUM KESEHATAN PROPINSI SULUT	-	12.466.946.294	-	12.466.946.294
300	024.04.175155	RSK DR. VL. RATUMBUYSIANG	-	6.255.702.100	-	6.255.702.100
301	024.04.175161	DINKES KOTA MANADO	-	2.382.717.800	-	2.382.717.800
302	024.04.175162	DINKES KOTA KOTAMOBAGU	-	167.791.636	-	167.791.636
303	024.04.175368	DINAS KESEHATAN KOTA BITUNG	-	5.280.072.000	-	5.280.072.000
304	024.04.179252	RSU TALAUD	-	31.018.514.900	-	31.018.514.900
305	024.04.179261	RSU NOONGAN LANGOWAN	-	1.299.975.000	-	1.299.975.000
306	024.04.179262	RSU AMURANG	-	50.006.581.270	-	50.006.581.270
307	024.04.179311	RSU BITUNG	-	15.349.234.444	-	15.349.234.444
308	024.04.180073	LABORATORIUM KESEHATAN DAERAH PROVINSI SULAWESI TENGAH (04)	-	5.863.015.000	-	5.863.015.000
309	024.04.180163	RSUD KAB. POSO	-	53.649.710.440	-	53.649.710.440
310	024.04.180272	RSU DONGGALA	-	20.690.683.900	-	20.690.683.900
311	024.04.180276	DINAS KESEHATAN KABUPATEN DONGGALA	-	11.579.256.622	-	11.579.256.622
312	024.04.180336	RSUD MOKOPIDO KAB. TOLI TOLI	-	68.090.311.185	-	68.090.311.185
313	024.04.180341	DINAS KESEHATAN KAB. TOLI-TOLI	-	10.111.905.875	-	10.111.905.875
314	024.04.180429	DINAS KESEHATAN KAB. BANGGAI	-	21.870.633.837	-	21.870.633.837
315	024.04.180441	RSUD LUWUK BANGGAI	-	27.202.047.500	-	27.202.047.500
316	024.04.180545	DINKES KAB BUOL	-	14.259.183.195	-	14.259.183.195
317	024.04.180611	RSU KOLONDALE	-	15.876.266.799	-	15.876.266.799
318	024.04.180615	RSU MOROWALI	-	39.497.877.782	-	39.497.877.782
319	024.04.180637	DINAS KESEHATAN KAB. MOROWALI	-	44.431.860.415	-	44.431.860.415
320	024.04.180744	DINAS KESEHATAN KABUPATEN BANGGAI KEPULAUAN	-	11.361.678.720	-	11.361.678.720
321	024.04.180844	RSUD ANUNTALAKO PARIGI MOUTONG	-	74.092.072.861	-	74.092.072.861
322	024.04.180845	DINAS KESEHATAN KABUPATEN PARIGI MOUTONG	-	48.386.237.799	-	48.386.237.799
323	024.04.180939	DINAS KESEHATAN KAB. TOJO UNA UNA	-	64.724.597.500	-	64.724.597.500
324	024.04.181211	DINAS KESEHATAN KAB. SIGI	-	36.663.911.550	-	36.663.911.550
325	024.04.185127	RS JIWA PALU	-	16.837.065.954	-	16.837.065.954
326	024.04.185132	RSU ANUTAPURA PALU	-	11.457.600.000	-	11.457.600.000
327	024.04.185168	DINKES KOTA PALU	-	7.766.840.955	-	7.766.840.955
328	024.04.189001	DINAS KESEHATAN PROPINSI SULAWESI TENGAH	-	53.273.488.299	-	53.273.488.299
329	024.04.189222	DINAS KESEHATAN KABUPATEN POSO	-	46.056.942.656	-	46.056.942.656
330	024.04.189241	RSU BUOL	-	25.158.605.217	-	25.158.605.217
331	024.04.189262	RSU AMPANA	-	42.440.615.150	-	42.440.615.150
332	024.04.190953	DINAS KESEHATAN KAB. LUWU	-	18.983.101.330	-	18.983.101.330
333	024.04.191238	DINAS KESEHATAN KAB. BANTAENG	-	17.523.740.300	-	17.523.740.300
334	024.04.192294	DINAS KESEHATAN KAB. LUWU UTARA	-	11.546.496.000	-	11.546.496.000
335	024.04.192511	DINAS KESEHATAN KAB. TORAJA UTARA	-	43.273.678.006	-	43.273.678.006
336	024.04.195137	RSU DAYA MAKASSAR	-	36.369.728.400	-	36.369.728.400
337	024.04.199501	DINAS KESEHATAN KAB. SELAYAR	-	36.714.187.700	-	36.714.187.700
338	024.04.199504	RSU SELAYAR	-	42.139.471.831	-	42.139.471.831
339	024.04.199583	RSU LABUANGBAJI	-	38.635.129.742	-	38.635.129.742
340	024.04.200633	DINAS KESEHATAN KAB. BOMBANA	-	2.369.727.600	-	2.369.727.600
341	024.04.200732	DINAS KESEHATAN KABUPATEN WAKATOBI	-	5.469.247.040	-	5.469.247.040
342	024.04.200901	DINAS KESEHATAN KABUPATEN KONAWA	-	5.877.012.480	-	5.877.012.480
343	024.04.201008	DINAS KESEHATAN KONAWA UTARA	-	2.231.091.500	-	2.231.091.500
344	024.04.205110	RS JIWA KENDARI	-	4.279.272.700	-	4.279.272.700
345	024.04.210142	RSU TULEHU	-	5.271.061.218	-	5.271.061.218
346	024.04.210262	DINKES KAB MALUKU TENGGARA	-	2.195.212.000	-	2.195.212.000
347	024.04.210344	DINAS KESEHATAN KAB. MALUKU TENGGARA BARAT	-	3.799.036.100	-	3.799.036.100
348	024.04.210640	DINKES KAB. SERAM BAGIAN BARAT	-	7.471.010.310	-	7.471.010.310

NO	KODE SATKER	NAMA SATKER	Aset Lain-Lain	Aset Tetap Yang Tidak Digunakan Dalam Operasi Pemerintahan	Aset Tak Berwujud yang Tidak Digunakan dalam Operasional Pemerintahan	Jumlah Aset Lain-Lain
349	024.04.210706	RSU DOBO	-	16.531.632.508	-	16.531.632.508
350	024.04.210717	DINAS KESEHATAN KAB. SERAM BAGIAN TIMUR	-	39.055.371.000	-	39.055.371.000
351	024.04.210735	DINAS KESEHATAN KAB. SERAM BAGIAN TIMUR	-	706.620.000	-	706.620.000
352	024.04.211007	RSUD NAMROLE BURU SELATAN	-	3.924.229.800	-	3.924.229.800
353	024.04.215110	RSU JIWA AMBON	-	4.219.798.561	-	4.219.798.561
354	024.04.219182	DINAS KESEHATAN KAB. MALUKU TENGAH	-	3.650.737.770	-	3.650.737.770
355	024.04.219199	RSU NAMLEA	-	26.434.112.950	-	26.434.112.950
356	024.04.219225	DINAS KESEHATAN KAB. BURU SELATAN	-	9.543.784.600	-	9.543.784.600
357	024.04.219231	RSU DR. M. HALUSSY AMBON	-	46.745.684.997	-	46.745.684.997
358	024.04.220153	DINKES KAB BULELENG	-	25.682.398.000	-	25.682.398.000
359	024.04.220346	DINAS KESEHATAN KAB. KLUNGKUNG	-	2.113.584.000	-	2.113.584.000
360	024.04.220636	DINAS KESEHATAN KAB. BANGLI	-	2.841.982.500	-	2.841.982.500
361	024.04.220761	DINKES KAB BADUNG	-	521.180.000	-	521.180.000
362	024.04.220847	DINAS KESEHATAN KAB. JEMBRANA	-	9.123.735.980	-	9.123.735.980
363	024.04.229179	RSU NEGARA	-	39.298.549.300	-	39.298.549.300
364	024.04.229192	RSU SANJIWANI GIANYAR	-	43.806.399.893	-	43.806.399.893
365	024.04.229195	DINAS KESEHATAN KAB. KARANGASEM	-	33.966.217.600	-	33.966.217.600
366	024.04.229220	RSU TABANAN	-	43.011.737.210	-	43.011.737.210
367	024.04.229228	RSU WANGAYA	-	9.982.950.000	-	9.982.950.000
368	024.04.240007	RUMAH SAKIT JIWA PROVINSI NTT	-	9.943.950.000	-	9.943.950.000
369	024.04.240242	RSU BETUN	-	25.946.150.930	-	25.946.150.930
370	024.04.240273	DINAS KESEHATAN KABUPATEN BELU	-	6.848.534.885	-	6.848.534.885
371	024.04.240462	RSUD SOE	-	9.169.314.589	-	9.169.314.589
372	024.04.240560	DINAS KESEHATAN KABUPATEN ALOR	-	14.119.647.800	-	14.119.647.800
373	024.04.240736	DINAS KESEHATAN KABUPATEN FLORES TIMUR	-	4.667.219.200	-	4.667.219.200
374	024.04.240962	DINAS KESEHATAN KABUPATEN NGADA	-	13.468.139.000	-	13.468.139.000
375	024.04.241164	DINAS KESEHATAN KABUPATEN SUMBA TIMUR	-	18.765.670.200	-	18.765.670.200
376	024.04.241365	DINAS KESEHATAN KAB. LEMBATA	-	17.209.000.000	-	17.209.000.000
377	024.04.241438	DINAS KESEHATAN KABUPATEN ROTE NDAO	-	7.921.644.000	-	7.921.644.000
378	024.04.241541	DINAS KESEHATAN KABUPATEN MANGGARAI BARAT	-	1.120.495.908	-	1.120.495.908
379	024.04.241713	DINAS KESEHATAN KAB. NAGEKEO	-	2.896.647.100	-	2.896.647.100
380	024.04.242110	DINAS KESEHATAN KAB. SABU RAIJUA	-	21.536.977.000	-	21.536.977.000
381	024.04.245155	DINAS KESEHATAN KOTA KUPANG	-	9.175.860.700	-	9.175.860.700
382	024.04.249008	DINAS KESEHATAN PROVINSI NUSA TENGGARA TIMUR	-	58.971.103.400	-	58.971.103.400
383	024.04.249305	RSU NAIBONAT KUPANG	-	68.753.649.135	-	68.753.649.135
384	024.04.249311	RSUD ATAMBUA BELU	-	63.821.430.800	-	63.821.430.800
385	024.04.249330	DINAS KESEHATAN KABUPATEN TIMOR TENGAH SELATAN	-	31.503.473.046	-	31.503.473.046
386	024.04.249338	RSUD HILLERS	-	20.108.341.652	-	20.108.341.652
387	024.04.249355	RSUD ENDE	-	9.431.567.000	-	9.431.567.000
388	024.04.249407	DINAS KESEHATAN KAB. SUMBA TENGAH	-	4.883.127.822	-	4.883.127.822
389	024.04.249420	RSUD PROF. DR.W. Z. JOHANNES	-	10.174.311.000	-	10.174.311.000
390	024.04.250130	RSU SENTANI	-	65.373.848.106	-	65.373.848.106
391	024.04.250262	DINKES KAB. BIAK NUMFOR	-	1.667.300.000	-	1.667.300.000
392	024.04.250409	RSU SERUI	-	3.448.000.000	-	3.448.000.000
393	024.04.250740	RSU MERAUKE	-	38.400.174.345	-	38.400.174.345
394	024.04.250829	DINAS KESEHATAN KAB. JAYAWIJAYA	-	2.275.150.000	-	2.275.150.000
395	024.04.250946	DINKES KAB. PANIAI	-	1.678.640.000	-	1.678.640.000
396	024.04.251069	DINKES KAB. NABIRE	-	1.502.190.800	-	1.502.190.800
397	024.04.251237	RSUD KABUPATEN TIMIKA PAPUA	-	30.772.807.454	-	30.772.807.454
398	024.04.251530	DINKES KAB. BOVEN DIGOEL	-	17.329.050.600	-	17.329.050.600
399	024.04.251925	DINAS KESEHATAN KAB. PEGUNUNGAN BINTANG	-	472.000.000	-	472.000.000

NO	KODE SATKER	NAMA SATKER	Aset Lain-Lain	Aset Tetap Yang Tidak Digunakan Dalam Operasi Pemerintahan	Aset Tak Berwujud yang Tidak Digunakan dalam Operasional Pemerintahan	Jumlah Aset Lain-Lain
400	024.04.252329	DINKES KAB. WAROPEN	-	2.296.924.960	-	2.296.924.960
401	024.04.252419	RSUD DEKAI YAHUKIMO	-	7.382.335.000	-	7.382.335.000
402	024.04.252420	DINAS KESEHATAN KAB. YAHUKIMO	-	458.520.000	-	458.520.000
403	024.04.253005	DINAS KESEHATAN KAB. DOGIYAI	-	439.066.000	-	439.066.000
404	024.04.253104	DINAS KESEHATAN KAB. YALIMO	-	448.794.680	-	448.794.680
405	024.04.255133	LABORATORIUM KESEHATAN DAERAH PROP. PAPUA	-	2.100.610.000	-	2.100.610.000
406	024.04.255159	DINAS KESEHATAN KOTA JAYAPURA	-	11.755.413.500	-	11.755.413.500
407	024.04.257847	RUMAH SAKIT STROKE NASIONAL BUKITTINGGI	-	11.259.407.000	-	11.259.407.000
408	024.04.258462	RUMAH SAKIT DR. TADJUDIN CHALID MAKASSAR	-	5.662.874.054	231.945.000	5.894.819.054
409	024.04.259272	RSU BIAK	-	44.171.238.466	-	44.171.238.466
410	024.04.259280	DINAS KESEHATAN KAB. MERAUKE	-	3.405.711.100	-	3.405.711.100
411	024.04.259296	RSU WAMENA	-	27.266.374.763	-	27.266.374.763
412	024.04.259340	RSU ABEPURA	-	55.808.130.532	-	55.808.130.532
413	024.04.260157	DINAS KESEHATAN KAB. BENGKULU UTARA	-	8.852.179.131	-	8.852.179.131
414	024.04.260254	DINAS KESEHATAN KAB. BENGKULU SELATAN	-	8.497.268.568	-	8.497.268.568
415	024.04.260409	RSU TAIS	-	129.605.000	-	129.605.000
416	024.04.260433	DINAS KESEHATAN KABUPATEN SELUMA	-	3.305.264.000	-	3.305.264.000
417	024.04.260536	DINAS KESEHATAN KABUPATEN KAUR	-	1.042.227.919	-	1.042.227.919
418	024.04.260638	DINAS KESEHATAN KABUPATEN MUKO-MUKO	-	6.400.821.540	-	6.400.821.540
419	024.04.260915	DINAS KESEHATAN KABUPATEN BENGKULU TENGAH	-	7.312.775.200	-	7.312.775.200
420	024.04.260916	RSUD BENGKULU TENGAH	-	12.797.532.000	-	12.797.532.000
421	024.04.265136	RSU DR. M. YUNUS BENGKULU	-	43.868.488.000	-	43.868.488.000
422	024.04.265137	RS JIWA BENGKULU	-	15.519.654.000	-	15.519.654.000
423	024.04.265160	DINAS KESEHATAN KOTA BENGKULU	-	6.383.354.200	-	6.383.354.200
424	024.04.269015	DINAS KESEHATAN PROVINSI BENGKULU	-	4.720.100.000	-	4.720.100.000
425	024.04.269216	RSU CURUP	-	9.205.602.980	-	9.205.602.980
426	024.04.269222	DINAS KESEHATAN KAB. REJANG LEBONG	-	19.464.175.770	-	19.464.175.770
427	024.04.269229	RSU KAUR	-	14.470.188.700	-	14.470.188.700
428	024.04.269232	RSU MUKO - MUKO	-	20.784.951.719	-	20.784.951.719
429	024.04.269236	RSU LEBONG	-	13.580.598.300	-	13.580.598.300
430	024.04.289222	RSU SOA-SIO	-	31.588.496.400	-	31.588.496.400
431	024.04.290152	DINAS KESEHATAN KAB. SERANG	-	2.106.508.000	-	2.106.508.000
432	024.04.290271	DINAS KESEHATAN KAB. PANDEGLANG	-	1.981.367.240	-	1.981.367.240
433	024.04.295238	DINKES KOTA CILEGON	-	2.181.393.880	-	2.181.393.880
434	024.04.295303	LABORATORIUM KESEHATAN DAERAH PROVINSI BANTEN	-	1.929.464.000	-	1.929.464.000
435	024.04.295411	DINAS KESEHATAN KOTA TANGERANG SELATAN	-	21.100.252.000	-	21.100.252.000
436	024.04.299001	DINAS KESEHATAN PROVINSI BANTEN	-	39.144.227.320	-	39.144.227.320
437	024.04.299441	RSU MALINGPING	-	10.054.240.400	-	10.054.240.400
438	024.04.299461	RSU PANDEGLANG	-	73.774.667.000	-	73.774.667.000
439	024.04.299479	RSU TANGERANG	-	13.632.159.000	-	13.632.159.000
440	024.04.299490	RSU CILEGON	-	9.561.755.000	-	9.561.755.000
441	024.04.299493	RSU RUJUKAN PROVINSI BANTEN	-	32.913.638.000	-	32.913.638.000
442	024.04.310149	DINAS KESEHATAN KAB. GORONTALO	-	6.718.122.000	-	6.718.122.000
443	024.04.310247	DINKES KAB. BOALEMO	-	1.999.386.500	-	1.999.386.500
444	024.04.315108	RSU ALOEI SABOE GORONTALO	-	29.263.123.171	-	29.263.123.171
445	024.04.320335	RSUD KABUPATEN NATUNA	-	5.875.000.000	-	5.875.000.000
446	024.04.320339	DINAS KESEHATAN KAB. NATUNA	-	9.472.211.118	-	9.472.211.118
447	024.04.320434	DINAS KESEHATAN KAB. LINGGA	-	4.921.400.000	-	4.921.400.000
448	024.04.320703	RSUD KABUPATEN MERANTI	-	12.874.900.000	-	12.874.900.000
449	024.04.325155	RSUP RATATOTOK BUYAT	-	782.425.000	-	782.425.000
450	024.04.325235	RSUD TANJUNG UBAN KEPULAUAN RIAU	-	31.804.154.100	-	31.804.154.100

NO	KODE SATKER	NAMA SATKER	Aset Lain-Lain	Aset Tetap Yang Tidak Digunakan Dalam Operasi Pemerintahan	Aset Tak Berwujud yang Tidak Digunakan dalam Operasional Pemerintahan	Jumlah Aset Lain-Lain
451	024.04.325236	RSUD PROVINSI KEP. RIAU	-	37.399.553.098	-	37.399.553.098
452	024.04.325239	DINKES KOTA TANJUNG PINANG	-	1.125.160.000	-	1.125.160.000
453	024.04.329151	RSUD BATU HAJI	-	3.234.286.500	-	3.234.286.500
454	024.04.330138	RSU MANOKWARI	-	13.185.190.000	-	13.185.190.000
455	024.04.330168	DINAS KESEHATAN KAB. MANOKWARI	-	10.387.693.285	-	10.387.693.285
456	024.04.330359	DINAS KESEHATAN KAB. FAK FAK	-	4.948.245.042	-	4.948.245.042
457	024.04.330509	RSU RAJA AMPAT	-	7.782.299.895	-	7.782.299.895
458	024.04.330547	DINAS KESEHATAN KAB. RAJA AMPAT	-	702.660.000	-	702.660.000
459	024.04.330731	DINAS KESEHATAN KAB. TELUK WONDAMA	-	2.584.024.000	-	2.584.024.000
460	024.04.339189	RSUD FAK FAK	-	65.567.320.000	-	65.567.320.000
461	024.04.340049	DINAS KESEHATAN PROPINSI SULAWESI BARAT	-	28.588.672.000	-	28.588.672.000
462	024.04.340108	RSU MAJENE	-	123.695.748	-	123.695.748
463	024.04.340313	RSU MAMUJU UTARA	-	13.873.116.400	-	13.873.116.400
464	024.04.340340	DINKES KAB. MAMUJU UTARA	-	9.148.546.930	-	9.148.546.930
465	024.04.340450	RSUD POLEWALI KAB. POLEWALI MANDAR	-	14.535.776.000	-	14.535.776.000
466	024.04.340539	RSUD KAB. MAMASA	-	2.196.000.000	-	2.196.000.000
467	024.04.340542	DINAS KESEHATAN KAB. MAMASA	-	15.818.442.225	-	15.818.442.225
468	024.04.350302	DINKES KAB. MALINAU	-	3.599.974.771	-	3.599.974.771
469	024.04.401729	DIREKTORAT PELAYANAN KESEHATAN TRADISIONAL	-	1.058.310.534	-	1.058.310.534
470	024.04.402110	DINKES KAB. ACEH SINGKIL	-	2.599.209.112	-	2.599.209.112
471	024.04.402116	DINKES KAB. NAGAN RAYA	-	573.539.000	-	573.539.000
472	024.04.402120	DINKES KAB. BENER MERIAH	-	3.689.727.788	-	3.689.727.788
473	024.04.402125	RSUD DR. DJASAMEN SARAGIH	-	15.034.574.984	-	15.034.574.984
474	024.04.402134	RSUD BENGKALIS	-	12.906.559.330	-	12.906.559.330
475	024.04.402136	DINKES KAB. OGAN ILIR	-	4.094.920.000	-	4.094.920.000
476	024.04.402151	RSUD TIDAR	-	19.011.336.872	-	19.011.336.872
477	024.04.402162	DINKES KAB. PAMEKASAN	-	2.064.240.828	-	2.064.240.828
478	024.04.402167	DINKES KAB. TANGERANG	-	5.549.889.780	-	5.549.889.780
479	024.04.402168	DINKES KAB. GIANYAR	-	588.769.909	-	588.769.909
480	024.04.402171	RSUD PROPINSI NTB	-	52.142.782.000	-	52.142.782.000
481	024.04.402173	DINKES KAB. KUPANG	-	1.273.570.000	-	1.273.570.000
482	024.04.402176	DINKES KAB. SUMBA BARAT DAYA	-	2.422.733.244	-	2.422.733.244
483	024.04.402181	RSUD MUARA TEWEH	-	5.806.819.915	-	5.806.819.915
484	024.04.402184	DINKES KAB. MAHAKAM ULU	-	2.130.070.885	-	2.130.070.885
485	024.04.402190	DINKES KAB. BANGGAI LAUT	-	2.681.521.478	-	2.681.521.478
486	024.04.402193	DINKES KAB. MOROWALI UTARA	-	1.733.423.500	-	1.733.423.500
487	024.04.402201	RSUD PROPINSI SULBAR	-	42.057.513.838	-	42.057.513.838
488	024.04.402202	RSU KAREL SADSUITUBUN	-	6.119.815.260	-	6.119.815.260
489	024.04.402203	DINKES KAB. BURU	-	4.958.486.300	-	4.958.486.300
490	024.04.402208	DINKES KAB. KAIMANA	-	3.039.020.000	-	3.039.020.000
491	024.04.402209	DINKES KAB. TELUK BINTUNI	-	2.450.200.000	-	2.450.200.000
492	024.04.402214	DINKES KOTA SORONG	-	4.409.965.000	-	4.409.965.000
493	024.04.402215	DINAS KESEHATAN KAB. SARMI	-	2.641.122.000	-	2.641.122.000
494	024.04.402216	DINAS KESEHATAN KAB. SUPIORI	-	3.104.891.900	-	3.104.891.900
495	024.04.402217	DINAS KESEHATAN KAB. NDUGA	-	62.565.271.650	-	62.565.271.650
496	024.04.415381	BALAI BESAR KESEHATAN PARU MASYARAKAT BANDUNG	-	4.090.528.373	-	4.090.528.373
497	024.04.415397	RUMAH SAKIT UMUM PUSAT SURAKARTA	-	2.766.276.764	1.300.000	2.767.576.764
498	024.04.415401	BALAI BESAR KESEHATAN PARU MASYARAKAT SULAWESI SELATAN	-	3.052.512.955	-	3.052.512.955
499	024.04.415423	RUMAH SAKIT UMUM DR CIPTO MANGUN KUSUMO JAKARTA	-	80.294.629.977	-	80.294.629.977
500	024.04.415432	RUMAH SAKIT FATMAWATI JAKARTA	-	12.614.096.823	1.101.516.350	13.715.613.173
501	024.04.415454	RUMAH SAKIT JIWA DR. SOEHARTO HEERDJAN JAKARTA	-	348.929.500	1.018.275.500	1.367.205.000

NO	KODE SATKER	NAMA SATKER	Aset Lain-Lain	Aset Tetap Yang Tidak Digunakan Dalam Operasi Pemerintahan	Aset Tak Berwujud yang Tidak Digunakan dalam Operasional Pemerintahan	Jumlah Aset Lain-Lain
502	024.04.415460	BALAI BESAR LABORATORIUM KESEHATAN JAKARTA	-	189.200.000	-	189.200.000
503	024.04.415479	RUMAH SAKIT UMUM DR HASAN SADIKIN BANDUNG	-	33.663.918.518	-	33.663.918.518
504	024.04.415485	RUMAH SAKIT PARU DR. H.A. ROTINSULU BANDUNG	-	927.354.932	75.284.000	1.002.638.932
505	024.04.415491	RUMAH SAKIT MATA CICENDO BANDUNG	-	327.377.087	-	327.377.087
506	024.04.415505	RUMAH SAKIT DR. MARZUKI MAHDI BOGOR	21.896.725	14.534.146.994	-	14.556.043.719
507	024.04.415511	RUMAH SAKIT PARU DR.M.GOENAWAN PARTOWIDIGDO CISARUA	-	1.170.500.200	-	1.170.500.200
508	024.04.415520	RUMAH SAKIT KUSTA SITANALA TANGERANG	-	9.978.526.136	-	9.978.526.136
509	024.04.415536	RSU DR KARIADI SEMARANG	-	32.140.071.202	-	32.140.071.202
510	024.04.415542	RS JIWA PROF. DR. SOEROYO MAGELANG	-	7.553.536.730	-	7.553.536.730
511	024.04.415551	RS PARU DR. ARIO WIRAWAN SALATIGA	-	1.629.985.000	-	1.629.985.000
512	024.04.415567	RS ORTHOPAEDI PROF. DR.R. SOEHARSO SURAKARTA	-	18.568.917.100	-	18.568.917.100
513	024.04.415573	RSU PUSAT DR. SOERADJI TIRONEGORO	-	232.783.620	-	232.783.620
514	024.04.415582	RUMAH SAKIT UMUM DR SARDJITO YOGYAKARTA	-	21.783.326.319	-	21.783.326.319
515	024.04.415598	RUMAH SAKIT JIWA DR. RADJIMAN WEDIODININGRAT LAWANG	-	10.202.000	-	10.202.000
516	024.04.415602	BALAI BESAR LABORATORIUM KESEHATAN SURABAYA	-	7.305.503.972	-	7.305.503.972
517	024.04.415618	RUMAH SAKIT UMUM DR M JAMIL PADANG	-	14.063.892.900	-	14.063.892.900
518	024.04.415624	RUMAH SAKIT UMUM PUSAT DR. MOHAMMAD HOESIN PALEMBANG	-	666.181.666	-	666.181.666
519	024.04.415630	RUMAH SAKIT KUSTA DR.RIVAI ABDULLAH PALEMBANG	-	424.233.300	1.320.000	425.553.300
520	024.04.415649	BALAI BESAR LABORATORIUM KESEHATAN PALEMBANG	-	533.832.000	-	533.832.000
521	024.04.415655	BALAI BESAR LABORATORIUM KESEHATAN MAKASSAR	-	10.756.500	-	10.756.500
522	024.04.415661	RUMAH SAKIT UMUM SANGLAH DENPASAR	-	160.622.762.890	-	160.622.762.890
523	024.04.415670	RUMAH SAKIT KETERGANTUNGAN OBAT JAKARTA	-	726.978.100	-	726.978.100
524	024.04.415706	RUMAH SAKIT PENYAKIT INFEKSI PROF.DR.SULIANTI SAROSO JAKARTA	-	22.991.277.349	-	22.991.277.349
525	024.04.449009	RUMAH SAKIT UMUM PUSAT (RSUP) Dr. J. LEIMENA AMBON	-	425.202.800	-	425.202.800
526	024.04.465760	DIREKTORAT FASILITAS PELAYANAN KESEHATAN	-	228.235.392.442	782.438.800	229.017.831.242
527	024.04.465791	DIREKTORAT PELAYANAN KESEHATAN RUJUKAN	-	353.362.920.592	-	353.362.920.592
528	024.04.466071	DIREKTORAT PELAYANAN KESEHATAN PRIMER	-	439.685.710.949	-	439.685.710.949
529	024.04.466080	SEKRETARIAT DITJEN PELAYANAN KESEHATAN	-	606.217.161.139	3.366.000.000	609.583.161.139
530	024.04.520611	RUMAH SAKIT ANAK DAN BUNDA HARAPAN KITA	-	14.546.017.800	-	14.546.017.800
531	024.04.520628	RUMAH SAKIT JANTUNG HARAPAN KITA JAKARTA	-	71.914.105.296	-	71.914.105.296
532	024.04.532214	RUMAH SAKIT UMUM H. ADAM MALIK MEDAN	889.911.051	1.547.500.000	-	2.437.411.051
533	024.04.538815	RUMAH SAKIT UMUM PUSAT PROF.DR.R.D. KANDOU MANADO	-	8.107.120.002	-	8.107.120.002
534	024.04.538840	BALAI KESEHATAN MATA MASYARAKAT JAWA BARAT (CIKAMPEK)	-	1.482.321.037	17.022.000	1.499.343.037
535	024.04.538857	BALAI KESEHATAN MATA MASYARAKAT SULAWESI SELATAN (UJUNG)	-	10.176.021.079	-	10.176.021.079
536	024.04.548886	RUMAH SAKIT UMUM DR WAHIDIN SUDIRO-HUSODO MAKASSAR	-	8.492.718.785	-	8.492.718.785
537	024.04.548890	RUMAH SAKIT KANKER "DHARMAIS" JAKARTA	-	1.644.307.819	-	1.644.307.819
538	024.04.552687	BALAI PENGAMANAN FASILITAS KESEHATAN JAKARTA	-	692.332.800	-	692.332.800
539	024.04.552713	BALAI PENGAMANAN FASILITAS KESEHATAN SURABAYA	-	601.028.760	-	601.028.760
540	024.04.621953	BALAI PENGAMANAN FASILITAS KESEHATAN MAKASSAR	-	548.494.073	-	548.494.073
	024.05	DIREKTORAT JENDERAL PENCEGAHAN DAN PENGENDALIAN PENYAKIT	-	1.398.588.079.218	245.121.200	1.398.833.200.418
541	024.05.019009	DINAS KESEHATAN PROVINSI DKI JAKARTA	-	365.640.000	-	365.640.000
542	024.05.059008	DINAS KESEHATAN PROVINSI JAWA TIMUR	-	731.695.500	-	731.695.500
543	024.05.069003	DINAS KESEHATAN PROVINSI NANGGROE ACEH DARUSSALAM	-	25.805.000	-	25.805.000
544	024.05.109002	DINAS KESEHATAN PROVINSI JAMBI	-	391.817.000	-	391.817.000
545	024.05.139006	DINAS KESEHATAN PROVINSI KALIMANTAN BARAT	-	49.950.000	-	49.950.000
546	024.05.179014	DINAS KESEHATAN PROVINSI SULAWESI UTARA	-	238.000.000	-	238.000.000
547	024.05.189002	DINAS KESEHATAN PROPINSI SULAWESI TENGAH	-	2.659.380.537	-	2.659.380.537
548	024.05.199003	DINAS KESEHATAN PROVINSI SULAWESI SELATAN	-	68.343.500	-	68.343.500
549	024.05.229002	DINAS KESEHATAN PROVINSI BALI	-	298.115.700	-	298.115.700
550	024.05.239006	DINAS KESEHATAN PROVINSI NUSA TENGGARA BARAT	-	1.034.049.000	-	1.034.049.000

NO	KODE SATKER	NAMA SATKER	Aset Lain-Lain	Aset Tetap Yang Tidak Digunakan Dalam Operasi Pemerintahan	Aset Tak Berwujud yang Tidak Digunakan dalam Operasional Pemerintahan	Jumlah Aset Lain-Lain
551	024.05.269016	DINAS KESEHATAN PROVINSI BENGKULU	-	409.546.591	-	409.546.591
552	024.05.319008	DINAS KESEHATAN PROVINSI GORONTALO	-	358.103.000	-	358.103.000
553	024.05.339034	DINAS KESEHATAN PROVINSI PAPUA BARAT	-	780.360.000	-	780.360.000
554	024.05.340050	DINAS KESEHATAN PROPINSI SULAWESI BARAT	-	1.651.223.000	-	1.651.223.000
555	024.05.401733	DIREKTORAT PENCEGAHAN DAN PENGENDALIAN MASALAH KESEHATAN	-	685.108.001	-	685.108.001
556	024.05.415712	KANTOR KESEHATAN PELABUHAN KELAS II BANDUNG	-	2.154.436.469	-	2.154.436.469
557	024.05.415721	KANTOR KESEHATAN PELABUHAN KELAS II SEMARANG	-	4.836.251.021	-	4.836.251.021
558	024.05.415737	KANTOR KESEHATAN PELABUHAN KELAS II CILACAP	-	529.440.250	-	529.440.250
559	024.05.415743	KANTOR KESEHATAN PELABUHAN KELAS III LHOK SEUMAWE	-	1.439.717.000	-	1.439.717.000
560	024.05.415768	KANTOR KESEHATAN PELABUHAN KELAS III TEMBILAHAN	-	455.395.080	-	455.395.080
561	024.05.415774	KANTOR KESEHATAN PELABUHAN KELAS II TANJUNG PINANG	-	3.927.000.239	-	3.927.000.239
562	024.05.415800	KANTOR KESEHATAN PELABUHAN KELAS III PALANGKARAYA	-	982.847.009	502.700	983.349.709
563	024.05.415825	KANTOR KESEHATAN PELABUHAN KELAS II SAMARINDA	-	1.030.566.227	-	1.030.566.227
564	024.05.415831	KANTOR KESEHATAN PELABUHAN KELAS II BALIKPAPAN	-	3.500.000	-	3.500.000
565	024.05.415840	KANTOR KESEHATAN PELABUHAN KELAS III BITUNG	-	566.981.850	-	566.981.850
566	024.05.415856	KANTOR KESEHATAN PELABUHAN KELAS III POSO	-	2.009.117.016	-	2.009.117.016
567	024.05.415862	KANTOR KESEHATAN PELABUHAN KELAS III PALU	-	236.028.590	-	236.028.590
568	024.05.415871	KANTOR KESEHATAN PELABUHAN KELAS I DENPASAR	-	4.842.620.040	-	4.842.620.040
569	024.05.415887	KANTOR KESEHATAN PELABUHAN KELAS II MATARAM	-	2.725.765.209	-	2.725.765.209
570	024.05.415907	KANTOR KESEHATAN PELABUHAN KELAS II PADANG	-	1.988.871.205	-	1.988.871.205
571	024.05.415913	KANTOR KESEHATAN PELABUHAN KELAS II PEKANBARU	-	592.576.577	-	592.576.577
572	024.05.415938	KANTOR KESEHATAN PELABUHAN KELAS I BATAM	-	1.635.637.299	-	1.635.637.299
573	024.05.415944	KANTOR KESEHATAN PELABUHAN KELAS III PANGKAL PINANG	-	1.020.282.884	-	1.020.282.884
574	024.05.415950	KANTOR KESEHATAN PELABUHAN KELAS II BANTEN	-	290.838.320	-	290.838.320
575	024.05.415975	KANTOR KESEHATAN PELABUHAN KELAS II PONTIANAK	-	187.961.475	-	187.961.475
576	024.05.415981	KANTOR KESEHATAN PELABUHAN KELAS II BANJARMASIN	-	28.647.000	-	28.647.000
577	024.05.415990	KANTOR KESEHATAN PELABUHAN KELAS II TARAKAN	-	6.030.000	-	6.030.000
578	024.05.416001	KANTOR KESEHATAN PELABUHAN KELAS II KENDARI	-	703.231.630	-	703.231.630
579	024.05.416010	KANTOR KESEHATAN PELABUHAN KELAS II AMBON	-	595.150.000	-	595.150.000
580	024.05.416026	KANTOR KESEHATAN PELABUHAN KELAS III KUPANG	-	2.247.662.574	-	2.247.662.574
581	024.05.416032	KANTOR KESEHATAN PELABUHAN KELAS II JAYAPURA	-	2.715.106.778	-	2.715.106.778
582	024.05.416041	KANTOR KESEHATAN PELABUHAN KELAS III BIAK	-	683.379.605	49.951.000	733.330.605
583	024.05.416057	KANTOR KESEHATAN PELABUHAN KELAS III MALAUKE	-	421.515.000	-	421.515.000
584	024.05.416063	KANTOR KESEHATAN PELABUHAN KELAS III SORONG	-	506.224.001	-	506.224.001
585	024.05.416072	KANTOR KESEHATAN PELABUHAN KELAS III MANOKWARI	-	75.756.200	-	75.756.200
586	024.05.416088	KANTOR KESEHATAN PELABUHAN KELAS I MEDAN	-	3.354.067.215	-	3.354.067.215
587	024.05.416094	KANTOR KESEHATAN PELABUHAN KELAS II PALEMBANG	-	460.961.000	-	460.961.000
588	024.05.416108	KANTOR KESEHATAN PELABUHAN KELAS I TANJUNG PRIOK	-	238.474.000	-	238.474.000
589	024.05.416114	KANTOR KESEHATAN PELABUHAN KELAS I SOEKARNO HATTA	-	106.215.000	-	106.215.000
590	024.05.416120	KANTOR KESEHATAN PELABUHAN KELAS I SURABAYA	-	2.566.801.851	-	2.566.801.851
591	024.05.416139	KANTOR KESEHATAN PELABUHAN KELAS II MANADO	-	1.864.096.037	-	1.864.096.037
592	024.05.416145	KANTOR KESEHATAN PELABUHAN KELAS I MAKASSAR	-	1.080.629.900	-	1.080.629.900
593	024.05.449962	KANTOR KESEHATAN PELABUHAN KELAS III TERNATE	-	38.800.000	-	38.800.000
594	024.05.449984	KANTOR KESEHATAN PELABUHAN KELAS III SABANG	-	171.531.000	-	171.531.000
595	024.05.465827	SEKRETARIAT DITJEN PENCEGAHAN DAN PENGENDALIAN PENYAKIT	-	958.674.654.237	69.667.500	958.744.321.737
596	024.05.465833	DIREKTORAT PENCEGAHAN DAN PENGENDALIAN PENYAKIT MENULAR	-	111.065.352.064	33.000.000	111.098.352.064
597	024.05.465842	DIREKTORAT PENCEGAHAN DAN PENGENDALIAN PENYAKIT TULAR VEKTOR	-	21.259.498.961	-	21.259.498.961
598	024.05.465858	DIREKTORAT SURVEILANS DAN KARANTINA KESEHATAN	-	21.675.185.505	-	21.675.185.505
599	024.05.465889	DIREKTORAT PENCEGAHAN DAN PENGENDALIAN PENYAKIT TIDAK	-	206.971.108.314	-	206.971.108.314
600	024.05.513096	KANTOR KESEHATAN PELABUHAN KELAS III BENGKULU	-	851.327.498	-	851.327.498
601	024.05.559950	BALAI BESAR TEKNIK KESEHATAN LINGKUNGAN DAN PENGENDALIAN	-	7.063.101.735	92.000.000	7.155.101.735

NO	KODE SATKER	NAMA SATKER	Aset Lain-Lain	Aset Tetap Yang Tidak Digunakan Dalam Operasi Pemerintahan	Aset Tak Berwujud yang Tidak Digunakan dalam Operasional Pemerintahan	Jumlah Aset Lain-Lain
602	024.05.560127	BALAI BESAR TEKNIK KESEHATAN LINGKUNGAN DAN PENGENDALIAN	-	2.386.903.500	-	2.386.903.500
603	024.05.613125	BALAI TEKNIK KESEHATAN LINGKUNGAN DAN PENGENDALIAN PENYAKIT	-	1.702.070.301	-	1.702.070.301
604	024.05.613132	BALAI TEKNIK KESEHATAN LINGKUNGAN DAN PENGENDALIAN PENYAKIT	-	2.153.060.600	-	2.153.060.600
605	024.05.613146	BALAI BESAR TEKNIK KESEHATAN LINGKUNGAN DAN PENGENDALIAN	-	1.271.594.608	-	1.271.594.608
606	024.05.621911	BALAI TEKNIK KESEHATAN LINGKUNGAN DAN PENGENDALIAN PENYAKIT	-	23.706.000	-	23.706.000
607	024.05.621928	BALAI TEKNIK KESEHATAN LINGKUNGAN DAN PENGENDALIAN PENYAKIT	-	4.016.736.515	-	4.016.736.515
608	024.05.621932	BALAI TEKNIK KESEHATAN LINGKUNGAN DAN PENGENDALIAN PENYAKIT	-	406.530.000	-	406.530.000
	024.07	DIREKTORAT JENDERAL KEFARMASIAN DAN ALAT KESEHATAN	-	1.538.269.442	-	1.538.269.442
609	024.07.401738	DIREKTORAT PENILAIAN ALAT KESEHATAN DAN PERBEKALAN KESEHATAN	-	347.599.264	-	347.599.264
610	024.07.465977	DIREKTORAT PELAYANAN KEFARMASIAN	-	349.147.210	-	349.147.210
611	024.07.465983	DIREKTORAT PRODUKSI DAN DISTRIBUSI KEFARMASIAN	-	362.268.600	-	362.268.600
612	024.07.465992	DIREKTORAT TATA KELOLA OBAT PUBLIK DAN PERBEKALAN KESEHATAN	-	479.254.368	-	479.254.368
	024.11	BADAN PENELITIAN DAN PENGEMBANGAN KESEHATAN	-	4.452.218.382	140.604.999	4.592.823.381
613	024.11.416160	PUSAT PENELITIAN DAN PENGEMBANGAN BIOMEDIS DAN TEKNOLOGI	-	305.012.500	-	305.012.500
614	024.11.416161	BALAI PENELITIAN DAN PENGEMBANGAN KESEHATAN PAPUA	-	259.351.000	135.654.999	395.005.999
615	024.11.416176	PUSAT PENELITIAN DAN PENGEMBANGAN UPAYA KESEHATAN MASYARAKAT	-	1.341.742.700	-	1.341.742.700
616	024.11.416211	BALAI BESAR PENELITIAN DAN PENGEMBANGAN TANAMAN OBAT DAN OBAT	-	357.530.000	-	357.530.000
617	024.11.520607	BALAI BESAR PENELITIAN DAN PENGEMBANGAN VEKTOR DAN RESERVOIR	-	5.000.000	-	5.000.000
618	024.11.626046	BALAI PENELITIAN DAN PENGEMBANGAN KESEHATAN MAGELANG	-	49.486.684	-	49.486.684
619	024.11.653535	PUSAT PENELITIAN DAN PENGEMBANGAN SUMBER DAYA DAN PELAYANAN	-	315.403.500	4.950.000	320.353.500
620	024.11.653545	PUSAT PENELITIAN DAN PENGEMBANGAN HUMANIORA DAN MANAJEMEN	-	579.654.235	-	579.654.235
621	024.11.653572	BALAI PENELITIAN DAN PENGEMBANGAN KESEHATAN DONGGALA	-	622.651.500	-	622.651.500
622	024.11.653594	BALAI PENELITIAN DAN PENGEMBANGAN KESEHATAN ACEH	-	616.386.263	-	616.386.263
	024.12	BADAN PENGEMBANGAN DAN PEMBERDAYAAN SUMBER DAYA MANUSIA	-	610.187.697.249	217.706.578	610.405.403.827
623	024.12.039026	DINAS KESEHATAN PROPINSI JAWA TENGAH	-	6.830.000	-	6.830.000
624	024.12.089019	DINAS KESEHATAN PROVINSI SUMATERA BARAT	-	4.240.576.443	-	4.240.576.443
625	024.12.109004	DINAS KESEHATAN PROVINSI JAMBI	-	353.030.180	-	353.030.180
626	024.12.199005	DINAS KESEHATAN PROVINSI SULAWESI SELATAN	-	197.000.000	-	197.000.000
627	024.12.257240	BALAI BESAR PELATIHAN KESEHATAN MAKASSAR	-	2.016.864.091	-	2.016.864.091
628	024.12.258490	PUSAT PENDIDIKAN SDM KESEHATAN	-	854.309.800	-	854.309.800
629	024.12.299004	DINAS KESEHATAN PROVINSI BANTEN	-	683.394.000	-	683.394.000
630	024.12.319010	DINAS KESEHATAN PROVINSI GORONTALO	-	314.082.564	-	314.082.564
631	024.12.325151	BALAI PELATIHAN KESEHATAN BATAM	-	238.828.640	-	238.828.640
632	024.12.339036	DINAS KESEHATAN PROVINSI PAPUA BARAT	-	187.885.000	-	187.885.000
633	024.12.416006	BALAI PELATIHAN KESEHATAN SEMARANG	-	4.277.538.950	-	4.277.538.950
634	024.12.416226	SEKRETARIAT KONSIL TENAGA KESEHATAN INDONESIA	-	398.420.455	-	398.420.455
635	024.12.416233	BALAI BESAR PELATIHAN KESEHATAN (BPPK) JAKARTA	-	1.988.173.850	-	1.988.173.850
636	024.12.416242	BALAI PELATIHAN KESEHATAN CIKARANG	-	1.134.738.000	-	1.134.738.000
637	024.12.416258	BALAI BESAR PELATIHAN KESEHATAN CILOTO	-	1.234.635.501	-	1.234.635.501
638	024.12.447560	POLITEKNIK KESEHATAN GORONTALO	-	-	16.940.000	16.940.000
639	024.12.626380	POLITEKNIK KESEHATAN JAYAPURA PROPINSI PAPUA	-	4.445.249.180	-	4.445.249.180
640	024.12.630870	SEKRETARIAT BADAN PENGEMBANGAN DAN PEMBERDAYAAN SDM	-	457.429.316.693	-	457.429.316.693
641	024.12.632111	POLITEKNIK KESEHATAN MEDAN	-	918.385.000	-	918.385.000
642	024.12.632128	POLITEKNIK KESEHATAN PADANG	-	4.491.809.974	-	4.491.809.974
643	024.12.632132	POLITEKNIK KESEHATAN PEKAN BARU	-	1.388.943.855	-	1.388.943.855
644	024.12.632149	POLITEKNIK KESEHATAN JAMBI	-	625.431.489	-	625.431.489
645	024.12.632153	POLITEKNIK KESEHATAN BENGKULU	-	804.498.800	-	804.498.800
646	024.12.632160	POLITEKNIK KESEHATAN PALEMBANG	-	936.747.095	-	936.747.095

NO	KODE SATKER	NAMA SATKER	Aset Lain-Lain	Aset Tetap Yang Tidak Digunakan Dalam Operasi Pemerintahan	Aset Tak Berwujud yang Tidak Digunakan dalam Operasional Pemerintahan	Jumlah Aset Lain-Lain
647	024.12.632174	POLITEKNIK KESEHATAN TANJUNGPINANG	-	7.629.688.442	112.266.578	7.741.953.020
648	024.12.632181	POLITEKNIK KESEHATAN DENPASAR	-	3.327.482.111	-	3.327.482.111
649	024.12.632195	POLITEKNIK KESEHATAN JAKARTA I	-	6.250.398.587	-	6.250.398.587
650	024.12.632200	POLITEKNIK KESEHATAN JAKARTA II	-	4.682.721.482	-	4.682.721.482
651	024.12.632217	POLITEKNIK KESEHATAN JAKARTA III	-	3.939.338.757	-	3.939.338.757
652	024.12.632221	POLITEKNIK KESEHATAN BANDUNG	-	6.980.958.249	49.000.000	7.029.958.249
653	024.12.632238	POLITEKNIK KESEHATAN TASIKMALAYA	-	1.412.436.732	-	1.412.436.732
654	024.12.632242	POLITEKNIK KESEHATAN SEMARANG	-	4.826.909.100	-	4.826.909.100
655	024.12.632259	POLITEKNIK KESEHATAN SURABAYA	-	2.363.807.618	-	2.363.807.618
656	024.12.632263	POLITEKNIK KESEHATAN JOGYAKARTA	-	7.453.000	-	7.453.000
657	024.12.632270	POLITEKNIK KESEHATAN MATARAM	-	6.111.287.437	-	6.111.287.437
658	024.12.632284	POLITEKNIK KESEHATAN KUPANG	-	15.147.897.896	-	15.147.897.896
659	024.12.632291	POLITEKNIK KESEHATAN PONTIANAK	-	326.978.500	-	326.978.500
660	024.12.632306	POLITEKNIK KESEHATAN KALIMANTAN TIMUR	-	6.505.966.568	-	6.505.966.568
661	024.12.632310	POLITEKNIK KESEHATAN BANJARMASIN	-	4.864.058.787	-	4.864.058.787
662	024.12.632327	POLITEKNIK KESEHATAN MANADO	-	3.248.617.895	-	3.248.617.895
663	024.12.632331	POLITEKNIK KESEHATAN PALU	-	39.291.000	-	39.291.000
664	024.12.632348	POLITEKNIK KESEHATAN MAKASSAR	-	4.685.659.603	-	4.685.659.603
665	024.12.632352	POLITEKNIK KESEHATAN KENDARI	-	3.534.627.553	-	3.534.627.553
666	024.12.637567	POLITEKNIK KESEHATAN MALANG	-	1.681.046.140	-	1.681.046.140
667	024.12.637571	POLITEKNIK KESEHATAN PALANGKARAYA	-	2.578.590.497	-	2.578.590.497
668	024.12.637588	POLITEKNIK KESEHATAN SURABAYA	-	1.264.176.118	-	1.264.176.118
669	024.12.637592	POLITEKNIK KESEHATAN ACEH	-	13.233.574.988	-	13.233.574.988
670	024.12.637600	POLITEKNIK KESEHATAN MALUKU	-	2.862.775.484	-	2.862.775.484
671	024.12.637614	POLITEKNIK KESEHATAN TERNATE	-	102.767.750	-	102.767.750
672	024.12.637615	POLITEKNIK KESEHATAN BANTEN	-	734.396.000	-	734.396.000
673	024.12.637616	POLITEKNIK KESEHATAN PANGKAL PINANG	-	421.901.480	-	421.901.480
674	024.12.637617	POLITEKNIK KESEHATAN TANJUNG PINANG	-	10.715.977.090	39.500.000	10.755.477.090
675	024.12.637618	POLITEKNIK KESEHATAN MAMUJU	-	1.078.150.000	-	1.078.150.000
676	024.12.648500	PUSAT PENINGKATAN MUTU SDM KESEHATAN	-	462.074.825	-	462.074.825
	024.55	SATKER KONSOLIDASI	-	(950.979.935.579)	-	(950.979.935.579)
677	024.55.555024	SATKER KONSOLIDASI KEMENTERIAN KESEHATAN	-	(950.979.935.579)	-	(950.979.935.579)
		JUMLAH		10.878.872.060.981	29.173.358.115	10.908.957.226.872

RINCIAN AKUMULASI PENYUSUTAN/AMORTISASI ASET LAINNYA PER JENIS MENURUT ESELON I

NO	KODE SATKER	NAMA SATKER	Akumulasi Penyusutan Kemitraan Dengan Pihak Ketiga	Akumulasi Amortisasi Aset Tak Berwujud	Akumulasi Penyusutan/ Amortisasi Aset Lain-Lain	Jumlah Akumulasi Penyusutan/ Amortisasi Aset Lainnya
1	024.01	SEKRETARIAT JENDERAL	-	(46.673.159.096)	(215.000.974.252)	(261.674.133.348)
2	024.02	INSPEKTORAT JENDERAL	-	(1.860.130.754)	-	(1.860.130.754)
3	024.03	DIREKTORAT JENDERAL KESEHATAN MASYARAKAT	-	(1.584.453.004)	(611.046.383.299)	(612.630.836.303)
4	024.04	DIREKTORAT JENDERAL PELAYANAN KESEHATAN	(763.711.200)	(111.012.408.042)	(7.646.671.941.655)	(7.758.448.060.897)
5	024.05	DIREKTORAT JENDERAL PENCEGAHAN DAN PENGENDALIAN PENYAKIT	-	(15.804.773.754)	(529.800.341.019)	(545.605.114.773)
6	024.07	DIREKTORAT JENDERAL KEFARMASIAN DAN ALAT KESEHATAN	-	(25.076.113.535)	(1.504.619.555)	(26.580.733.090)
7	024.11	BADAN PENELITIAN DAN PENGEMBANGAN KESEHATAN	-	(4.427.835.202)	(4.533.254.494)	(8.961.089.696)
8	024.12	BADAN PENGEMBANGAN DAN PEMBERDAYAAN SUMBER DAYA MANUSIA KESEHATAN	-	(40.608.715.855)	(578.802.334.232)	(619.411.050.087)
9	024.55	SATKER KONSOLIDASI KEMENTERIAN KESEHATAN	-	-	950.979.935.579	950.979.935.579
		JUMLAH	(763.711.200)	(247.047.589.242)	(8.636.379.912.927)	(8.884.191.213.369)

RINCIAN PENYUSUTAN KEMITRAAN DENGAN PIHAK KETIGA PER SATKER

NO	KODE SATKER	NAMA SATKER	JUMLAH
	024.04	DIREKTORAT JENDERAL PELAYANAN KESEHATAN	(763.711.200)
1	024.04.415624	RUMAH SAKIT UMUM PUSAT DR. MOHAMMAD HOESIN PALEMBANG	(763.711.200)
		JUMLAH	(763.711.200)

RINCIAN AMORTISASI ASET TAK BERWUJUD PER JENIS PER SATKER

NO	KODE SATKER	NAMA SATKER	Akumulasi Amortisasi Hak Cipta	Aumulasi Amortisasi Paten	Akumulasi Amortisasi Software	Akumulasi Amortisasi Lisensi	Akumulasi Amortisasi ATB Lainnya	Jumlah
	024.01	SEKRETARIAT JENDERAL	(1.377.885.260)	-	(45.295.273.836)	-	-	(46.673.159.096)
1	024.01.258530	PUSAT DATA DAN INFORMASI	-	-	(24.117.147.183)	-	-	(24.117.147.183)
2	024.01.258531	PUSAT KESEHATAN HAJI	-	-	(3.757.086.250)	-	-	(3.757.086.250)
3	024.01.401734	PUSAT ANALISIS DETERMINAN KESEHATAN	(149.276.655)	-	(1.258.670.358)	-	-	(1.407.947.013)
4	024.01.439505	SEKRETARIAT KONSIL KEDOKTERAN INDONESIA	-	-	(4.907.429.147)	-	-	(4.907.429.147)
5	024.01.465915	BIRO PERENCANAAN DAN ANGGARAN	-	-	(3.544.724.343)	-	-	(3.544.724.343)
6	024.01.465921	BIRO KEUANGAN DAN BARANG MILIK NEGARA	-	-	(2.925.071.155)	-	-	(2.925.071.155)
7	024.01.465930	BIRO UMUM	-	-	(1.149.148.255)	-	-	(1.149.148.255)
8	024.01.465946	BIRO HUKUM DAN ORGANISASI	-	-	(187.300.000)	-	-	(187.300.000)
9	024.01.466040	PUSAT PEMBIAYAAN DAN JAMINAN KESEHATAN	-	-	(112.990.000)	-	-	(112.990.000)
10	024.01.466059	BIRO KEPEGAWAIAN	-	-	(758.772.709)	-	-	(758.772.709)
11	024.01.477136	BIRO KOMUNIKASI DAN PELAYANAN MASYARAKAT	(1.228.608.605)	-	(1.292.466.936)	-	-	(2.521.075.541)
12	024.01.625922	PUSAT KRISIS KESEHATAN	-	-	(1.234.967.500)	-	-	(1.234.967.500)
13	024.01.648428	BIRO KERJA SAMA LUAR NEGERI	-	-	(49.500.000)	-	-	(49.500.000)
	024.02	INSPEKTORAT JENDERAL	-	-	(1.860.130.754)	-	-	(1.860.130.754)
14	024.02.415366	KANTOR INSPEKTORAT JENDERAL	-	-	(1.860.130.754)	-	-	(1.860.130.754)
	024.03	DIREKTORAT JENDERAL KESEHATAN MASYARAKAT	-	-	(1.542.819.997)	(41.633.007)	-	(1.584.453.004)
15	024.03.401736	DIREKTORAT KESEHATAN LINGKUNGAN	-	-	(265.465.000)	-	-	(265.465.000)
16	024.03.401737	DIREKTORAT PROMOSI KESEHATAN DAN PEMBERDAYAAN MASYARAKAT	-	-	(536.650.000)	-	-	(536.650.000)
17	024.03.415382	BALAI KESEHATAN TRADISIONAL MASYARAKAT MAKASAR	-	-	(70.107.142)	-	-	(70.107.142)
18	024.03.415383	LOKA KESEHATAN TRADISIONAL MASYARAKAT PALEMBANG	-	-	(20.000.000)	-	-	(20.000.000)
19	024.03.465909	SEKRETARIAT DITJEN KESEHATAN MASYARAKAT	-	-	(260.475.188)	(40.891.125)	-	(301.366.313)
20	024.03.466034	DIREKTORAT GIZI MASYARAKAT	-	-	(222.318.500)	(741.882)	-	(223.060.382)
21	024.03.466467	DIREKTORAT KESEHATAN KERJA DAN OLAHRAGA	-	-	(142.156.667)	-	-	(142.156.667)
22	024.03.775554	BALAI KESEHATAN OLAHRAGA MASYARAKAT (BKOM) BANDUNG	-	-	(25.647.500)	-	-	(25.647.500)
	024.04	DIREKTORAT JENDERAL PELAYANAN KESEHATAN	(69.025.001)	(245.050.000)	(106.487.726.896)	(4.195.276.818)	(15.329.327)	(111.012.408.042)
23	024.04.015404	UNIT PELAYANAN KESEHATAN KEMENKES RI	-	-	(673.310.000)	-	-	(673.310.000)
24	024.04.015514	RS PUSAT OTAK NASIONAL	-	-	(2.556.367.203)	(2.035.000)	-	(2.558.402.203)
25	024.04.035659	LOKA PENGAMANAN FASILITAS KESEHATAN (LPFK) SURAKARTA	-	-	(156.057.500)	-	-	(156.057.500)
26	024.04.155247	LOKA PENGAMANAN FASILITAS KESEHATAN (LPFK) BANJARBARU	-	-	(12.564.000)	-	-	(12.564.000)
27	024.04.257847	RUMAH SAKIT STROKE NASIONAL BUKITTINGGI	-	-	(1.540.002.575)	(179.236.944)	-	(1.719.239.519)
28	024.04.258462	RUMAH SAKIT DR. TADJUDIN CHALID MAKASSAR	-	-	(714.365.210)	-	-	(714.365.210)
29	024.04.415381	BALAI BESAR KESEHATAN PARU MASYARAKAT BANDUNG	-	-	(477.400.000)	-	-	(477.400.000)
30	024.04.415397	RUMAH SAKIT UMUM PUSAT SURAKARTA	-	-	(257.940.000)	-	-	(257.940.000)
31	024.04.415401	BALAI BESAR KESEHATAN PARU MASYARAKAT SULAWESI SELATAN	-	-	(397.225.000)	-	-	(397.225.000)
32	024.04.415423	RUMAH SAKIT UMUM DR CIPTO MANGUN KUSUMO JAKARTA	-	-	(5.759.378.270)	-	-	(5.759.378.270)
33	024.04.415432	RUMAH SAKIT FATMAWATI JAKARTA	-	-	(2.052.543.599)	-	-	(2.052.543.599)
34	024.04.415454	RUMAH SAKIT JIWA DR. SOEHARTO HEERDJAN JAKARTA	-	-	(148.349.224)	(14.902.206)	-	(163.251.430)
35	024.04.415460	BALAI BESAR LABORATORIUM KESEHATAN JAKARTA	-	-	(1.300.125.588)	-	-	(1.300.125.588)
36	024.04.415479	RUMAH SAKIT UMUM DR HASAN SADIKIN BANDUNG	-	-	(3.729.005.746)	(4.840.000)	-	(3.733.845.746)
37	024.04.415491	RUMAH SAKIT MATA CICENDO BANDUNG	-	-	(1.591.100.000)	(46.567.800)	-	(1.637.667.800)
38	024.04.415505	RUMAH SAKIT DR. MARZUKI MAHDI BOGOR	-	-	(2.179.060.498)	(2.647.350)	-	(2.181.707.848)

NO	KODE SATKER	NAMA SATKER	Akumulasi Amortisasi Hak Cipta	Aumulasi Amortisasi Paten	Akumulasi Amortisasi Software	Akumulasi Amortisasi Lisensi	Akumulasi Amortisasi ATB Lainnya	Jumlah
39	024.04.415511	RUMAH SAKIT PARU DR.M.GOENAWAN PARTOWIDIGDO CISARUA	-	-	(2.026.872.796)	(240.775.566)	-	(2.267.648.362)
40	024.04.415520	RUMAH SAKIT KUSTA SITANALA TANGERANG	-	-	(342.882.391)	-	-	(342.882.391)
41	024.04.415536	RSU DR KARIADI SEMARANG	-	-	(5.124.329.491)	-	-	(5.124.329.491)
42	024.04.415542	RS JIWA PROF. DR. SOEROYO MAGELANG	-	-	(643.399.339)	-	-	(643.399.339)
43	024.04.415551	RS PARU DR. ARIO WIRAWAN SALATIGA	-	-	(1.604.891.325)	-	-	(1.604.891.325)
44	024.04.415567	RS ORTHOPAEDI PROF. DR.R. SOEHARSO SURAKARTA	-	-	(1.584.722.594)	(465.580.575)	-	(2.050.303.169)
45	024.04.415582	RUMAH SAKIT UMUM DR SARDJITO YOGYAKARTA	-	(222.550.000)	(3.777.589.176)	(1.528.259.497)	-	(5.528.398.673)
46	024.04.415598	RUMAH SAKIT JIWA DR. RADJIMAN WEDIODININGRAT LAWANG	-	-	(505.017.563)	-	-	(505.017.563)
47	024.04.415602	BALAI BESAR LABORATORIUM KESEHATAN SURABAYA	-	-	(1.677.998.438)	-	-	(1.677.998.438)
48	024.04.415618	RUMAH SAKIT UMUM DR M JAMIL PADANG	-	-	(402.281.800)	(185.463.090)	-	(587.744.890)
49	024.04.415624	RUMAH SAKIT UMUM PUSAT DR. MOHAMMAD HOESIN PALEMBANG	-	-	(3.640.338.182)	-	-	(3.640.338.182)
50	024.04.415630	RUMAH SAKIT KUSTA DR.RIVAI ABDULLAH PALEMBANG	-	-	(83.935.625)	-	-	(83.935.625)
51	024.04.415649	BALAI BESAR LABORATORIUM KESEHATAN PALEMBANG	-	-	(456.508.875)	-	-	(456.508.875)
52	024.04.415655	BALAI BESAR LABORATORIUM KESEHATAN MAKASSAR	-	-	(77.380.875)	-	-	(77.380.875)
53	024.04.415670	RUMAH SAKIT KETERGANTUNGAN OBAT JAKARTA	-	-	(458.882.250)	-	-	(458.882.250)
54	024.04.415706	RUMAH SAKIT PENYAKIT INFEKSI PROF.DR.SULIANTI SAROSO JAKARTA	-	-	(793.837.511)	-	-	(793.837.511)
55	024.04.449009	RUMAH SAKIT UMUM PUSAT (RSUP) Dr. J. LEIMENA AMBON	-	-	(136.000.000)	-	(15.329.327)	(151.329.327)
56	024.04.465760	DIREKTORAT FASILITAS PELAYANAN KESEHATAN	-	-	(1.517.993.155)	(1.513.489.464)	-	(3.031.482.619)
57	024.04.466080	SEKRETARIAT DITJEN PELAYANAN KESEHATAN	-	-	(14.713.682.203)	-	-	(14.713.682.203)
58	024.04.520611	RUMAH SAKIT ANAK DAN BUNDA HARAPAN KITA	-	-	(3.239.360.350)	-	-	(3.239.360.350)
59	024.04.520628	RUMAH SAKIT JANTUNG HARAPAN KITA JAKARTA	(69.025.001)	(22.500.000)	(27.806.886.568)	(11.479.326)	-	(27.909.890.895)
60	024.04.532214	RUMAH SAKIT UMUM H. ADAM MALIK MEDAN	-	-	(2.924.572.610)	-	-	(2.924.572.610)
61	024.04.538840	BALAI KESEHATAN MATA MASYARAKAT JAWA BARAT (CIKAMPEK)	-	-	(1.270.183.170)	-	-	(1.270.183.170)
62	024.04.538857	BALAI KESEHATAN MATA MASYARAKAT SULAWESI SELATAN (UJUNG PANDANG)	-	-	(48.895.000)	-	-	(48.895.000)
63	024.04.548886	RUMAH SAKIT UMUM DR WAHIDIN SUDIRO-HUSODO MAKASSAR	-	-	(2.832.523.750)	-	-	(2.832.523.750)
64	024.04.548890	RUMAH SAKIT KANKER "DHARMAIS" JAKARTA	-	-	(2.822.572.494)	-	-	(2.822.572.494)
65	024.04.552687	BALAI PENGAMANAN FASILITAS KESEHATAN JAKARTA	-	-	(674.119.000)	-	-	(674.119.000)
66	024.04.552713	BALAI PENGAMANAN FASILITAS KESEHATAN SURABAYA	-	-	(936.077.202)	-	-	(936.077.202)
67	024.04.621949	BALAI PENGAMANAN FASILITAS KESEHATAN MEDAN	-	-	(591.800.000)	-	-	(591.800.000)
68	024.04.621953	BALAI PENGAMANAN FASILITAS KESEHATAN MAKASSAR	-	-	(227.398.750)	-	-	(227.398.750)
	024.05	DIREKTORAT JENDERAL PENCEGAHAN DAN PENGENDALIAN PENYAKIT	(2.892.856)	-	(15.801.880.898)	-	-	(15.804.773.754)
69	024.05.040005	KANTOR KESEHATAN PELABUHAN (KKP) KELAS IV YOGYAKARTA	-	-	(15.000.000)	-	-	(15.000.000)
70	024.05.401733	DIREKTORAT PENCEGAHAN DAN PENGENDALIAN MASALAH KESEHATAN JIWA DAN NAPZA	-	-	(668.379.375)	-	-	(668.379.375)
71	024.05.415686	BALAI BESAR TEHNIK KESEHATAN LINGKUNGAN DAN PENGENDALIAN PENYAKIT	(2.892.856)	-	(369.286.375)	-	-	(372.179.231)
72	024.05.415712	KANTOR KESEHATAN PELABUHAN KELAS II BANDUNG	-	-	(168.580.000)	-	-	(168.580.000)
73	024.05.415721	KANTOR KESEHATAN PELABUHAN KELAS II SEMARANG	-	-	(224.742.000)	-	-	(224.742.000)
74	024.05.415752	KANTOR KESEHATAN PELABUHAN KELAS III DUMAI	-	-	(7.125.000)	-	-	(7.125.000)
75	024.05.415768	KANTOR KESEHATAN PELABUHAN KELAS III TEMBILAHAN	-	-	(73.200.000)	-	-	(73.200.000)
76	024.05.415774	KANTOR KESEHATAN PELABUHAN KELAS II TANJUNG PINANG	-	-	(502.700)	-	-	(502.700)
77	024.05.415780	KANTOR KESEHATAN PELABUHAN KELAS III JAMBI	-	-	(18.700.000)	-	-	(18.700.000)
78	024.05.415800	KANTOR KESEHATAN PELABUHAN KELAS III PALANGKARAYA	-	-	(36.000.000)	-	-	(36.000.000)
79	024.05.415825	KANTOR KESEHATAN PELABUHAN KELAS II SAMARINDA	-	-	(290.990.000)	-	-	(290.990.000)
80	024.05.415831	KANTOR KESEHATAN PELABUHAN KELAS II BALIKPAPAN	-	-	(179.800.000)	-	-	(179.800.000)
81	024.05.415907	KANTOR KESEHATAN PELABUHAN KELAS II PADANG	-	-	(25.190.000)	-	-	(25.190.000)
82	024.05.415922	KANTOR KESEHATAN PELABUHAN KELAS II TANJUNG BALAI KARIMUN	-	-	(141.000.000)	-	-	(141.000.000)
83	024.05.415938	KANTOR KESEHATAN PELABUHAN KELAS I BATAM	-	-	(309.238.000)	-	-	(309.238.000)
84	024.05.415944	KANTOR KESEHATAN PELABUHAN KELAS III PANGKAL PINANG	-	-	(502.700)	-	-	(502.700)
85	024.05.415975	KANTOR KESEHATAN PELABUHAN KELAS II PONTIANAK	-	-	(17.600.000)	-	-	(17.600.000)
86	024.05.415981	KANTOR KESEHATAN PELABUHAN KELAS II BANJARMASIN	-	-	(141.020.000)	-	-	(141.020.000)

NO	KODE SATKER	NAMA SATKER	Akumulasi Amortisasi Hak Cipta	Aumulasi Amortisasi Paten	Akumulasi Amortisasi Software	Akumulasi Amortisasi Lisensi	Akumulasi Amortisasi ATB Lainnya	Jumlah
87	024.05.416088	KANTOR KESEHATAN PELABUHAN KELAS I MEDAN	-	-	(149.274.675)	-	-	(149.274.675)
88	024.05.416108	KANTOR KESEHATAN PELABUHAN KELAS I TANJUNG PRIOK	-	-	(1.110.870.000)	-	-	(1.110.870.000)
89	024.05.416114	KANTOR KESEHATAN PELABUHAN KELAS I SOEKARNO HATTA	-	-	(197.702.000)	-	-	(197.702.000)
90	024.05.416120	KANTOR KESEHATAN PELABUHAN KELAS I SURABAYA	-	-	(48.125.000)	-	-	(48.125.000)
91	024.05.416145	KANTOR KESEHATAN PELABUHAN KELAS I MAKASSAR	-	-	(1.400.000)	-	-	(1.400.000)
92	024.05.465827	SEKRETARIAT DITJEN PENCEGAHAN DAN PENGENDALIAN PENYAKIT	-	-	(3.034.155.003)	-	-	(3.034.155.003)
93	024.05.465833	DIREKTORAT PENCEGAHAN DAN PENGENDALIAN PENYAKIT MENULAR LANGSUNG	-	-	(1.841.842.000)	-	-	(1.841.842.000)
94	024.05.465842	DIREKTORAT PENCEGAHAN DAN PENGENDALIAN PENYAKIT TULAR VEKTOR DAN ZONOTIK	-	-	(67.229.167)	-	-	(67.229.167)
95	024.05.465858	DIREKTORAT SURVEILANS DAN KARANTINA KESEHATAN	-	-	(4.810.759.100)	-	-	(4.810.759.100)
96	024.05.465889	DIREKTORAT PENCEGAHAN DAN PENGENDALIAN PENYAKIT TIDAK MENULAR	-	-	(627.055.000)	-	-	(627.055.000)
97	024.05.559950	BALAI BESAR TEKNIK KESEHATAN LINGKUNGAN DAN PENGENDALIAN PENYAKIT JAKARTA	-	-	(237.750.000)	-	-	(237.750.000)
98	024.05.613111	BALAI TEKNIK KESEHATAN LINGKUNGAN DAN PENGENDALIAN PENYAKIT KELAS I MEDAN	-	-	(212.558.600)	-	-	(212.558.600)
99	024.05.613125	BALAI TEKNIK KESEHATAN LINGKUNGAN DAN PENGENDALIAN PENYAKIT KELAS I BATAM	-	-	(698.437.000)	-	-	(698.437.000)
100	024.05.613132	BALAI TEKNIK KESEHATAN LINGKUNGAN DAN PENGENDALIAN PENYAKIT KELAS I MAKASSAR	-	-	(74.492.203)	-	-	(74.492.203)
101	024.05.621928	BALAI TEKNIK KESEHATAN LINGKUNGAN DAN PENGENDALIAN PENYAKIT KELAS I MANADO	-	-	(3.375.000)	-	-	(3.375.000)
	024.07	DIREKTORAT JENDERAL KEFARMASIAN DAN ALAT KESEHATAN	(4.775.922)	-	(25.071.337.613)	-	-	(25.076.113.535)
102	024.07.401738	DIREKTORAT PENILAIAN ALAT KESEHATAN DAN PERBEKALAN KESEHATAN RUMAH TANGGA	(4.399.997)	-	(7.996.337.000)	-	-	(8.007.736.997)
103	024.07.401739	DIREKTORAT PENGAWASAN ALAT KESEHATAN DAN PERBEKALAN KESEHATAN RUMAH	-	-	(3.510.853.958)	-	-	(3.510.853.958)
104	024.07.465895	SEKRETARIAT DITJEN KEFARMASIAN DAN ALAT KESEHATAN	-	-	(4.848.778.288)	-	-	(4.848.778.288)
105	024.07.465977	DIREKTORAT PELAYANAN KEFARMASIAN	-	-	(4.815.651.618)	-	-	(4.815.651.618)
106	024.07.465983	DIREKTORAT PRODUKSI DAN DISTRIBUSI KEFARMASIAN	(375.925)	-	(1.915.969.915)	-	-	(1.916.345.840)
107	024.07.465992	DIREKTORAT TATA KELOLA OBAT PUBLIK DAN PERBEKALAN KESEHATAN	-	-	(1.983.746.834)	-	-	(1.983.746.834)
	024.11	BADAN PENELITIAN DAN PENGEMBANGAN KESEHATAN	(958.991)	(7.128.750)	(4.419.747.461)	-	-	(4.427.835.202)
108	024.11.416151	SEKRETARIAT BADAN PENELITIAN DAN PENGEMBANGAN KESEHATAN	(277.763)	-	(1.018.020.500)	-	-	(1.018.298.263)
109	024.11.416160	PUSAT PENELITIAN DAN PENGEMBANGAN BIOMEDIS DAN TEKNOLOGI DASAR KESEHATAN	(38.583)	(5.209.375)	(789.788.249)	-	-	(795.036.207)
110	024.11.416161	BALAI PENELITIAN DAN PENGEMBANGAN KESEHATAN PAPUA	(14.290)	-	(226.987.999)	-	-	(227.002.289)
111	024.11.416176	PUSAT PENELITIAN DAN PENGEMBANGAN UPAYA KESEHATAN MASYARAKAT	(67.003)	-	(241.573.750)	-	-	(241.640.753)
112	024.11.416211	BALAI BESAR PENELITIAN DAN PENGEMBANGAN TANAMAN OBAT DAN OBAT TRADISIONAL	(41.438)	-	(441.376.000)	-	-	(441.417.438)
113	024.11.520607	BALAI BESAR PENELITIAN DAN PENGEMBANGAN VEKTOR DAN RESERVOIR PENYAKIT	(257.594)	(825.000)	(1.294.031.900)	-	-	(1.295.114.494)
114	024.11.626046	BALAI PENELITIAN DAN PENGEMBANGAN KESEHATAN MAGELANG	(27.861)	-	(156.915.000)	-	-	(156.942.861)
115	024.11.653535	PUSAT PENELITIAN DAN PENGEMBANGAN SUMBER DAYA DAN PELAYANAN KESEHATAN	(133.582)	(1.094.375)	-	-	-	(1.227.957)
116	024.11.653545	PUSAT PENELITIAN DAN PENGEMBANGAN HUMANIORA DAN MANAJEMEN KESEHATAN	(7.145)	-	(77.354.063)	-	-	(77.361.208)
117	024.11.653547	LOKA PENELITIAN DAN PENGEMBANGAN KESEHATAN PANGANDARAN	(28.578)	-	-	-	-	(28.578)
118	024.11.653551	BALAI PENELITIAN DAN PENGEMBANGAN KESEHATAN BANJARNEGARA	(19.145)	-	-	-	-	(19.145)
119	024.11.653568	BALAI PENELITIAN DAN PENGEMBANGAN KESEHATAN TANAH BUMBU	-	-	(65.000.000)	-	-	(65.000.000)
120	024.11.653572	BALAI PENELITIAN DAN PENGEMBANGAN KESEHATAN DONGGALA	(46.009)	-	(108.700.000)	-	-	(108.746.009)
	024.12	BADAN PENGEMBANGAN DAN PEMBERDAYAAN SUMBER DAYA MANUSIA KESEHATAN	(176.000)	(570.000)	(40.601.369.855)	(6.600.000)	-	(40.608.715.855)
121	024.12.257240	BALAI BESAR PELATIHAN KESEHATAN MAKASSAR	-	-	(110.000.000)	-	-	(110.000.000)
122	024.12.258490	PUSAT PENDIDIKAN SDM KESEHATAN	-	-	(1.069.245.109)	-	-	(1.069.245.109)
123	024.12.325151	BALAI PELATIHAN KESEHATAN BATAM	-	-	(342.044.625)	-	-	(342.044.625)
124	024.12.416006	BALAI PELATIHAN KESEHATAN SEMARANG	-	-	(135.170.500)	-	-	(135.170.500)
125	024.12.416226	SEKRETARIAT KONSIL TENAGA KESEHATAN INDONESIA	-	-	(2.861.351.800)	-	-	(2.861.351.800)
126	024.12.416227	PUSAT PELATIHAN SUMBER DAYA MANUSIA KESEHATAN	-	-	(457.710.000)	-	-	(457.710.000)
127	024.12.416233	BALAI BESAR PELATIHAN KESEHATAN (BPPK) JAKARTA	-	-	(473.182.700)	-	-	(473.182.700)
128	024.12.416258	BALAI BESAR PELATIHAN KESEHATAN CILOTO	-	-	(426.928.000)	-	-	(426.928.000)
129	024.12.447560	POLITEKNIK KESEHATAN GORONTALO	-	-	(586.317.000)	-	-	(586.317.000)
130	024.12.626320	PUSAT PERENCANAAN DAN PENDAYAGUNAAN SDM KESEHATAN	-	-	(1.457.521.318)	-	-	(1.457.521.318)

NO	KODE SATKER	NAMA SATKER	Akumulasi Amortisasi Hak Cipta	Aumulasi Amortisasi Paten	Akumulasi Amortisasi Software	Akumulasi Amortisasi Lisensi	Akumulasi Amortisasi ATB Lainnya	Jumlah
131	024.12.626380	POLITEKNIK KESEHATAN JAYAPURA PROPINSI PAPUA	-	-	(554.452.500)	-	-	(554.452.500)
132	024.12.630870	SEKRETARIAT BADAN PENGEMBANGAN DAN PEMBERDAYAAN SDM KESEHATAN	-	-	(11.131.627.528)	-	-	(11.131.627.528)
133	024.12.632111	POLITEKNIK KESEHATAN MEDAN	(176.000)	-	(359.613.000)	-	-	(359.789.000)
134	024.12.632128	POLITEKNIK KESEHATAN PADANG	-	-	(6.000.000)	-	-	(6.000.000)
135	024.12.632132	POLITEKNIK KESEHATAN PEKAN BARU	-	-	(1.114.707.800)	-	-	(1.114.707.800)
136	024.12.632149	POLITEKNIK KESEHATAN JAMBI	-	-	(75.500.000)	-	-	(75.500.000)
137	024.12.632153	POLITEKNIK KESEHATAN BENGKULU	-	-	(785.090.000)	-	-	(785.090.000)
138	024.12.632160	POLITEKNIK KESEHATAN PALEMBANG	-	-	(551.450.000)	-	-	(551.450.000)
139	024.12.632174	POLITEKNIK KESEHATAN TANJUNGPINANG	-	-	(262.358.250)	-	-	(262.358.250)
140	024.12.632181	POLITEKNIK KESEHATAN DENPASAR	-	-	(419.741.875)	-	-	(419.741.875)
141	024.12.632195	POLITEKNIK KESEHATAN JAKARTA I	-	(60.000)	(263.867.500)	-	-	(263.927.500)
142	024.12.632200	POLITEKNIK KESEHATAN JAKARTA II	-	(510.000)	(305.327.500)	-	-	(305.837.500)
143	024.12.632217	POLITEKNIK KESEHATAN JAKARTA III	-	-	(668.242.917)	-	-	(668.242.917)
144	024.12.632221	POLITEKNIK KESEHATAN BANDUNG	-	-	(746.148.052)	-	-	(746.148.052)
145	024.12.632238	POLITEKNIK KESEHATAN TASIKMALAYA	-	-	(1.248.436.000)	-	-	(1.248.436.000)
146	024.12.632242	POLITEKNIK KESEHATAN SEMARANG	-	-	(1.382.750.000)	-	-	(1.382.750.000)
147	024.12.632259	POLITEKNIK KESEHATAN SURABAYA	-	-	(2.921.711.031)	-	-	(2.921.711.031)
148	024.12.632263	POLITEKNIK KESEHATAN JOGYAKARTA	-	-	(915.904.350)	-	-	(915.904.350)
149	024.12.632270	POLITEKNIK KESEHATAN MATARAM	-	-	(269.126.825)	-	-	(269.126.825)
150	024.12.632284	POLITEKNIK KESEHATAN KUPANG	-	-	(218.893.750)	-	-	(218.893.750)
151	024.12.632291	POLITEKNIK KESEHATAN PONTIANAK	-	-	(385.872.500)	-	-	(385.872.500)
152	024.12.632306	POLITEKNIK KESEHATAN KALIMANTAN TIMUR	-	-	(378.012.500)	-	-	(378.012.500)
153	024.12.632310	POLITEKNIK KESEHATAN BANJARMASIN	-	-	(117.672.175)	-	-	(117.672.175)
154	024.12.632327	POLITEKNIK KESEHATAN MANADO	-	-	(970.094.688)	-	-	(970.094.688)
155	024.12.632331	POLITEKNIK KESEHATAN PALU	-	-	(19.900.000)	-	-	(19.900.000)
156	024.12.632352	POLITEKNIK KESEHATAN KENDARI	-	-	(194.500.000)	-	-	(194.500.000)
157	024.12.637567	POLITEKNIK KESEHATAN MALANG	-	-	(1.495.483.111)	-	-	(1.495.483.111)
158	024.12.637571	POLITEKNIK KESEHATAN PALANGKARAYA	-	-	(310.805.000)	-	-	(310.805.000)
159	024.12.637588	POLITEKNIK KESEHATAN SURABAYA	-	-	(1.352.596.333)	-	-	(1.352.596.333)
160	024.12.637592	POLITEKNIK KESEHATAN ACEH	-	-	(299.773.000)	-	-	(299.773.000)
161	024.12.637600	POLITEKNIK KESEHATAN MALUKU	-	-	(173.512.500)	-	-	(173.512.500)
162	024.12.637614	POLITEKNIK KESEHATAN TERNATE	-	-	(278.487.500)	-	-	(278.487.500)
163	024.12.637615	POLITEKNIK KESEHATAN BANTEN	-	-	(492.377.888)	(6.600.000)	-	(498.977.888)
164	024.12.637616	POLITEKNIK KESEHATAN PANGKAL PINANG	-	-	(66.650.000)	-	-	(66.650.000)
165	024.12.637617	POLITEKNIK KESEHATAN TANJUNG PINANG	-	-	(184.580.000)	-	-	(184.580.000)
166	024.12.637618	POLITEKNIK KESEHATAN MAMUJU	-	-	(151.375.000)	-	-	(151.375.000)
167	024.12.637619	POLITEKNIK KESEHATAN SORONG	-	-	(60.000.000)	-	-	(60.000.000)
168	024.12.648500	PUSAT PENINGKATAN MUTU SDM KESEHATAN	-	-	(1.549.257.730)	-	-	(1.549.257.730)
		JUMLAH	(1.455.714.030)	(252.748.750)	(241.080.287.310)	(4.243.509.825)	(15.329.327)	(247.047.589.242)

RINCIAN AKUMULASI PENYUSUTAN/AMORTISASI ASET LAIN-LAIN PER JENIS PER SATKER

NO	KODE SATKER	NAMA SATKER	Akumulasi Penyusutan Aset Tetap Yang Tidak Digunakan Dalam Operasi Pemerintahan	Akumulasi Amortisasi Aset Tak Berwujud yang Tidak Digunakan dalam Operasional Pemerintahan	Jumlah
	024.01	SEKRETARIAT JENDERAL	(214.604.483.952)	(396.490.300)	(215.000.974.252)
1	024.01.020037	DINAS KESEHATAN PROP. JAWA BARAT	(1.412.562.001)	-	(1.412.562.001)
2	024.01.050009	DINAS KESEHATAN PROVINSI JAWA TIMUR	(14.508.472.954)	-	(14.508.472.954)
3	024.01.100003	DINAS KESEHATAN PROVINSI JAMBI	(469.558.000)	-	(469.558.000)
4	024.01.140010	DINAS KESEHATAN PROVINSI KALIMANTAN TENGAH	(969.144.999)	-	(969.144.999)
5	024.01.170033	DINAS KESEHATAN PROVINSI SULAWESI UTARA	(4.132.055.200)	-	(4.132.055.200)
6	024.01.180006	DINAS KESEHATAN PROPINSI SULAWESI TENGAH	(216.450.000)	-	(216.450.000)
7	024.01.230003	DINAS KESEHATAN PROVINSI NUSA TENGGARA BARAT	(18.365.600)	-	(18.365.600)
8	024.01.258530	PUSAT DATA DAN INFORMASI	(9.073.242.884)	-	(9.073.242.884)
9	024.01.258531	PUSAT KESEHATAN HAJI	(6.458.304.465)	-	(6.458.304.465)
10	024.01.290004	DINAS KESEHATAN PROVINSI BANTEN	(1.211.346.000)	-	(1.211.346.000)
11	024.01.310013	DINAS KESEHATAN PROVINSI GORONTALO	(2.125.498.470)	-	(2.125.498.470)
12	024.01.330150	DINAS KESEHATAN PROVINSI PAPUA BARAT	(6.985.547.038)	-	(6.985.547.038)
13	024.01.340039	DINAS KESEHATAN PROPINSI SULAWESI BARAT	(12.188.224.960)	-	(12.188.224.960)
14	024.01.401734	PUSAT ANALISIS DETERMINAN KESEHATAN	(790.049.947)	-	(790.049.947)
15	024.01.439505	SEKRETARIAT KONSIL KEDOKTERAN INDONESIA	(1.753.560.780)	-	(1.753.560.780)
16	024.01.465915	BIRO PERENCANAAN DAN ANGGARAN	(3.376.123.600)	-	(3.376.123.600)
17	024.01.465921	BIRO KEUANGAN DAN BARANG MILIK NEGARA	(73.023.276.585)	-	(73.023.276.585)
18	024.01.465930	BIRO UMUM	(5.499.275.766)	(389.798.050)	(5.889.073.816)
19	024.01.466040	PUSAT PEMBIAYAAN DAN JAMINAN KESEHATAN	(10.216.828.135)	-	(10.216.828.135)
20	024.01.466059	BIRO KEPEGAWAIAN	(919.971.202)	-	(919.971.202)
21	024.01.477136	BIRO KOMUNIKASI DAN PELAYANAN MASYARAKAT	(627.033.912)	-	(627.033.912)
22	024.01.625922	PUSAT KRISIS KESEHATAN	(57.890.895.454)	-	(57.890.895.454)
23	024.01.648428	BIRO KERJA SAMA LUAR NEGERI	(738.696.000)	(6.692.250)	(745.388.250)
	024.03	DIREKTORAT JENDERAL KESEHATAN MASYARAKAT	(608.690.226.129)	(2.356.157.170)	(611.046.383.299)
24	024.03.019007	DINAS KESEHATAN PROVINSI DKI JAKARTA	(16.032.500)	-	(16.032.500)
25	024.03.029015	DINAS KESEHATAN PROP. JAWA BARAT	(558.482.701)	-	(558.482.701)
26	024.03.039022	DINAS KESEHATAN PROPINSI JAWA TENGAH	(1.664.449.449)	-	(1.664.449.449)
27	024.03.099013	DINAS KESEHATAN PROVINSI RIAU	(6.507.082.848)	-	(6.507.082.848)
28	024.03.149010	DINAS KESEHATAN PROVINSI KALIMANTAN TENGAH	(15.247.111.212)	-	(15.247.111.212)
29	024.03.159011	DINAS KESEHATAN PROVINSI KALIMANTAN SELATAN	(5.814.098.600)	-	(5.814.098.600)
30	024.03.169017	DINAS KESEHATAN PROVINSI KALIMANTAN TIMUR	(2.481.600.000)	-	(2.481.600.000)
31	024.03.179012	DINAS KESEHATAN PROVINSI SULAWESI UTARA	(11.286.544.434)	-	(11.286.544.434)
32	024.03.189000	DINAS KESEHATAN PROPINSI SULAWESI TENGAH	(7.292.280.469)	-	(7.292.280.469)
33	024.03.199000	DINAS KESEHATAN PROVINSI SULAWESI SELATAN	(7.029.800.084)	-	(7.029.800.084)
34	024.03.219011	DINAS KESEHATAN PROVINSI MALUKU	(4.944.200.000)	-	(4.944.200.000)
35	024.03.229000	DINAS KESEHATAN PROVINSI BALI	(32.141.765.340)	-	(32.141.765.340)
36	024.03.239000	DINAS KESEHATAN PROVINSI NUSA TENGGARA BARAT	(23.627.815.253)	-	(23.627.815.253)
37	024.03.249007	DINAS KESEHATAN PROVINSI NUSA TENGGARA TIMUR	(5.663.258.392)	-	(5.663.258.392)
38	024.03.269014	DINAS KESEHATAN PROVINSI BENGKULU	(2.061.235.000)	-	(2.061.235.000)
39	024.03.289000	DINAS KESEHATAN PROPINSI MALUKU UTARA	(61.019.649.033)	-	(61.019.649.033)
40	024.03.319006	DINAS KESEHATAN PROPINSI GORONTALO	(5.312.080.212)	-	(5.312.080.212)
41	024.03.340047	DINAS KESEHATAN PROPINSI SULAWESI BARAT	(13.103.285.733)	-	(13.103.285.733)

NO	KODE SATKER	NAMA SATKER	Akumulasi Penyusutan Aset Tetap Yang Tidak Digunakan Dalam Operasi Pemerintahan	Akumulasi Amortisasi Aset Tak Berwujud yang Tidak Digunakan dalam Operasional Pemerintahan	Jumlah
42	024.03.401735	DIREKTORAT KESEHATAN KELUARGA	(8.701.908.484)	-	(8.701.908.484)
43	024.03.401736	DIREKTORAT KESEHATAN LINGKUNGAN	(95.582.861.537)	(3.942.912)	(95.586.804.449)
44	024.03.401737	DIREKTORAT PROMOSI KESEHATAN DAN PEMBERDAYAAN MASYARAKAT	(24.034.928.500)	(2.170.025.758)	(26.204.954.258)
45	024.03.415382	BALAI KESEHATAN TRADISIONAL MASYARAKAT MAKASAR	(495.579.753)	-	(495.579.753)
46	024.03.415383	LOKA KESEHATAN TRADISIONAL MASYARAKAT PALEMBANG	(193.506.180)	-	(193.506.180)
47	024.03.465909	SEKRETARIAT DITJEN KESEHATAN MASYARAKAT	(270.641.016.230)	(31.038.500)	(270.672.054.730)
48	024.03.466034	DIREKTORAT GIZI MASYARAKAT	(323.147.000)	(151.150.000)	(474.297.000)
49	024.03.466467	DIREKTORAT KESEHATAN KERJA DAN OLAHRAGA	(2.158.521.985)	-	(2.158.521.985)
50	024.03.775554	BALAI KESEHATAN OLAHRAGA MASYARAKAT (BKOM) BANDUNG	(787.985.200)	-	(787.985.200)
	024.04	DIREKTORAT JENDERAL PELAYANAN KESEHATAN	(7.640.856.854.153)	(5.815.087.502)	(7.646.671.941.655)
51	024.04.015404	UNIT PELAYANAN KESEHATAN KEMENKES RI	(1.589.976.600)	-	(1.589.976.600)
52	024.04.015514	RS PUSAT OTAK NASIONAL	-	(91.784.000)	(91.784.000)
53	024.04.020927	RSU KARAWANG	(20.858.401.154)	-	(20.858.401.154)
54	024.04.021007	RSU BAYU ASIH PURWAKARTA	(2.230.780.034)	-	(2.230.780.034)
55	024.04.021108	RSU SUBANG	(16.339.244.266)	-	(16.339.244.266)
56	024.04.021136	DINAS KESEHATAN KAB. SUBANG	(461.925.000)	-	(461.925.000)
57	024.04.021236	RSU MAJALAYA BANDUNG	(6.172.293.228)	-	(6.172.293.228)
58	024.04.021275	DINAS KESEHATAN KAB. BANDUNG	(468.350.000)	-	(468.350.000)
59	024.04.021430	RSU DR. SLAMET GARUT	(18.850.224.231)	-	(18.850.224.231)
60	024.04.021462	DINAS KESEHATAN KAB. GARUT	(10.215.806.156)	-	(10.215.806.156)
61	024.04.021533	RSU KAB. TASIKMALAYA	(17.657.476.390)	-	(17.657.476.390)
62	024.04.021638	DINAS KESEHATAN KAB. CIAMIS	(4.516.928.500)	-	(4.516.928.500)
63	024.04.021736	RSU WALED CIREBON	(2.615.304.054)	-	(2.615.304.054)
64	024.04.021737	RSU ARJAWINANGUN CIREBON	(18.077.817.960)	-	(18.077.817.960)
65	024.04.021928	RSU INDRAMAYU	(6.459.360.469)	-	(6.459.360.469)
66	024.04.021963	DINAS KESEHATAN KAB. INDRAMAYU	(253.314.288)	-	(253.314.288)
67	024.04.025107	RS JIWA BANDUNG	(3.678.583.800)	-	(3.678.583.800)
68	024.04.025124	BALAI LABORATORIUM KESEHATAN PROPINSI JABAR	(930.693.200)	-	(930.693.200)
69	024.04.025140	RS ISLAM AL IHSAN	(1.700.000.000)	-	(1.700.000.000)
70	024.04.026107	RS JIWA CIMAHI	(1.824.297.513)	-	(1.824.297.513)
71	024.04.026108	RSU CIBABAT CIMAHI	(1.872.504.626)	-	(1.872.504.626)
72	024.04.029435	DINAS KESEHATAN KAB. TASIKMALAYA	(2.705.890.000)	-	(2.705.890.000)
73	024.04.029468	DINAS KESEHATAN KAB. MAJALENGA	(465.099.866)	-	(465.099.866)
74	024.04.029469	RSU CIDERES MAJALENGA	(4.078.963.158)	-	(4.078.963.158)
75	024.04.030138	DINAS KESEHATAN KAB. SEMARANG	(1.188.384.214)	-	(1.188.384.214)
76	024.04.030266	RSUD DR. H SOEWONDO KAB. KENDAL	(17.404.002.668)	-	(17.404.002.668)
77	024.04.030536	DINAS KESEHATAN KAB. PEKALONGAN	(462.806.000)	-	(462.806.000)
78	024.04.030635	DINAS KESEHATAN KAB. BATANG	(2.412.934.000)	-	(2.412.934.000)
79	024.04.030745	DINAS KESEHATAN KAB. TEGAL	(4.635.000.000)	-	(4.635.000.000)
80	024.04.031154	DINAS KESEHATAN KAB. PEMALANG	(5.103.780.000)	-	(5.103.780.000)
81	024.04.031342	DINAS KESEHATAN KAB. REMBANG	(289.608.581)	-	(289.608.581)
82	024.04.031551	DINAS KESEHATAN KABUPATEN BANYUMAS	(12.382.489.139)	-	(12.382.489.139)
83	024.04.031662	RSUD CILACAP	(30.344.051.723)	-	(30.344.051.723)
84	024.04.031957	DINAS KESEHATAN KAB. MAGELANG	(6.916.012.000)	-	(6.916.012.000)
85	024.04.032251	DINAS KESEHATAN KAB. PURWOREJO	(403.134.195)	-	(403.134.195)
86	024.04.032550	DINAS KESEHATAN KAB. BOYOLALI	(481.840.000)	-	(481.840.000)
87	024.04.032552	RSUD PANDAN ARANG	(31.003.096.798)	-	(31.003.096.798)

NO	KODE SATKER	NAMA SATKER	Akumulasi Penyusutan Aset Tetap Yang Tidak Digunakan Dalam Operasi Pemerintahan	Akumulasi Amortisasi Aset Tak Berwujud yang Tidak Digunakan dalam Operasional Pemerintahan	Jumlah
88	024.04.032553	RSUD BANYUDONO	(6.650.187.500)	-	(6.650.187.500)
89	024.04.032659	DINKES KABUPATEN SRAGEN	(7.313.074.302)	-	(7.313.074.302)
90	024.04.032662	RSU GEMOLONG KAB. SRAGEN	(9.669.599.030)	-	(9.669.599.030)
91	024.04.032748	DINAS KESEHATAN KABUPATEN SUKOHARJO	(1.054.690.000)	-	(1.054.690.000)
92	024.04.035659	LOKA PENGAMANAN FASILITAS KESEHATAN (LPFK) SURAKARTA	(1.000.000)	-	(1.000.000)
93	024.04.039023	DINAS KESEHATAN PROPINSI JAWA TENGAH	(403.661.720)	-	(403.661.720)
94	024.04.039477	DINAS KESEHATAN KAB. TEGAL	(1.808.000.000)	-	(1.808.000.000)
95	024.04.039542	RSUD PURBALINGGA	(34.558.101.920)	-	(34.558.101.920)
96	024.04.039572	RSU WONOSOBO	(24.879.548.191)	-	(24.879.548.191)
97	024.04.039654	RSUD KARDINAH	(28.902.313.094)	-	(28.902.313.094)
98	024.04.050081	RSUD DR SOEDONO MADIUN	(28.918.098.447)	-	(28.918.098.447)
99	024.04.051572	RSUD M. SALEH PROBOLINGGO	(16.440.793.000)	-	(16.440.793.000)
100	024.04.059488	RSU PAMEKASAN	(10.286.442.000)	-	(10.286.442.000)
101	024.04.059508	RSU DR. KOESNADI BONDOWOSO	(18.206.169.891)	-	(18.206.169.891)
102	024.04.059539	DINAS KESEHATAN KAB. MALANG	(17.150.800.977)	-	(17.150.800.977)
103	024.04.059665	RSU DR. SOETOMO SURABAYA	(79.856.694.552)	-	(79.856.694.552)
104	024.04.059670	RSU. DR. W.S. HUSODO MOJOKERTO	(9.363.695.430)	-	(9.363.695.430)
105	024.04.059683	RSU MARDI WALUYO BLITAR	(9.892.100.625)	-	(9.892.100.625)
106	024.04.060109	RSU JANTHO	(115.654.700)	-	(115.654.700)
107	024.04.060341	RSUD CUT MEUTIA KABUPATEN ACEH UTARA	(15.138.372.080)	-	(15.138.372.080)
108	024.04.060346	DINAS KESEHATAN KAB. ACEH UTARA	(1.909.889.000)	-	(1.909.889.000)
109	024.04.060511	RSU TAPAK TUAN	(4.102.484.800)	-	(4.102.484.800)
110	024.04.060537	DINKES KAB. ACEH SELATAN	(4.679.695.921)	-	(4.679.695.921)
111	024.04.060908	RSU SIMEULUE	(6.896.826.000)	-	(6.896.826.000)
112	024.04.061223	RSU ACEH BARAT DAYA	(7.507.895.876)	-	(7.507.895.876)
113	024.04.061714	RSU BENER MERIAH	(6.110.183.877)	-	(6.110.183.877)
114	024.04.065208	RSU KOTA SABANG	(8.988.526.476)	-	(8.988.526.476)
115	024.04.070307	RSU TANJUNG PURA	(39.817.076.604)	-	(39.817.076.604)
116	024.04.070448	RSU PANDAN	(468.272.145)	-	(468.272.145)
117	024.04.070539	RSUD PERDAGANGAN KABUPATEN SIMALUNGUN	(41.739.814.429)	-	(41.739.814.429)
118	024.04.070831	RSUD TARUTUNG KABUPATEN TAPANULI UTARA	(17.387.906.800)	-	(17.387.906.800)
119	024.04.070832	null	(4.528.945.524)	-	(4.528.945.524)
120	024.04.070836	DINAS KESEHATAN KAB. TAPANULI UTARA	(5.842.152.732)	-	(5.842.152.732)
121	024.04.070929	RSU SIPIROK	(6.975.174.400)	-	(6.975.174.400)
122	024.04.070931	RSU SIBUHUAN	(20.143.441.536)	-	(20.143.441.536)
123	024.04.071147	RSU GUNUNG SITOLI	(38.103.535.410)	-	(38.103.535.410)
124	024.04.071346	RSU NATAL	(3.770.030.000)	-	(3.770.030.000)
125	024.04.071348	DINKES KAB. MANDAILING NATAL	(1.587.965.330)	-	(1.587.965.330)
126	024.04.071407	RSUD LUKAS	(8.783.373.200)	-	(8.783.373.200)
127	024.04.071428	DINAS KESEHATAN KAB. NIAS SELATAN	(3.861.017.127)	-	(3.861.017.127)
128	024.04.071613	RSU DOLOK SANGGUL	(9.576.010.927)	-	(9.576.010.927)
129	024.04.071707	RSU PORSEA	(3.678.587.000)	-	(3.678.587.000)
130	024.04.072036	RSUD SULTAN SULAIMAN SERDANG BEDAGAI	(9.723.261.139)	-	(9.723.261.139)
131	024.04.072038	DINAS KESEHATAN KAB. SERDANG BEDAGAI	(4.344.924.316)	-	(4.344.924.316)
132	024.04.072405	RSUD KOTA PINANG LABUHAN BATU SELATAN	(7.149.046.681)	-	(7.149.046.681)
133	024.04.072406	DINAS KESEHATAN KABUPATEN LABUHAN BATU SELATAN	(20.995.380.300)	-	(20.995.380.300)
134	024.04.075141	RSU HAJI MEDAN	(1.663.205.576)	-	(1.663.205.576)
135	024.04.075214	DINAS KESEHATAN KOTA TEBING TINGGI	(3.230.903.172)	-	(3.230.903.172)

NO	KODE SATKER	NAMA SATKER	Akumulasi Penyusutan Aset Tetap Yang Tidak Digunakan Dalam Operasi Pemerintahan	Akumulasi Amortisasi Aset Tak Berwujud yang Tidak Digunakan dalam Operasional Pemerintahan	Jumlah
136	024.04.075342	DINAS KESEHATAN KOTA BINJAI	(111.512.000)	-	(111.512.000)
137	024.04.075612	DINAS KESEHATAN KOTA SIBOLGA	(6.016.919.137)	-	(6.016.919.137)
138	024.04.075706	RSU PADANG SIDEMPUAN	(10.718.879.340)	-	(10.718.879.340)
139	024.04.079386	RSU SIDIKALANG	(17.409.390.016)	-	(17.409.390.016)
140	024.04.079397	RSU GUNUNG TUA	(8.337.997.022)	-	(8.337.997.022)
141	024.04.079418	RSUD HADRIANUS SINAGA SAMOSIR	(6.658.392.130)	-	(6.658.392.130)
142	024.04.079487	RSU DR. R.M. JOELHAM BINJAI	(23.394.834.099)	-	(23.394.834.099)
143	024.04.079493	RSU TANJUNG BALAI	(30.799.865.260)	-	(30.799.865.260)
144	024.04.080149	DINAS KESEHATAN KAB. AGAM	(16.779.487.933)	-	(16.779.487.933)
145	024.04.080224	RSU LUBUK SIKAPING	(3.802.055.046)	-	(3.802.055.046)
146	024.04.080523	RSU PARIAMAN	(30.579.423.616)	-	(30.579.423.616)
147	024.04.080558	RSU PADANG PARIAMAN	(9.206.254.116)	-	(9.206.254.116)
148	024.04.080923	DINAS KESEHATAN KAB. KEPULAUAN MENTAWAI	(3.361.557.047)	-	(3.361.557.047)
149	024.04.080927	RUMAH SAKIT MENTAWAI	(891.040.500)	-	(891.040.500)
150	024.04.081134	DINKES KAB. SOLOK SELATAN	(4.373.464.834)	-	(4.373.464.834)
151	024.04.081236	RSUD PASAMAN BARAT	(46.320.156.497)	-	(46.320.156.497)
152	024.04.081237	DINAS KESEHATAN KAB. PASAMAN BARAT	(11.656.874.125)	-	(11.656.874.125)
153	024.04.081304	RUMAH SAKIT UMUM DAERAH SIJUNJUNG	(31.988.552.666)	-	(31.988.552.666)
154	024.04.085406	RSU SAWAH LUNTO	(4.940.567.195)	-	(4.940.567.195)
155	024.04.085531	RS JIWA PADANG	(2.167.080.227)	-	(2.167.080.227)
156	024.04.085561	RSUD RASIDIN KOTA PADANG	(89.621.838.810)	-	(89.621.838.810)
157	024.04.085567	DINKES KOTA PADANG	(3.752.863.617)	-	(3.752.863.617)
158	024.04.089365	RSU SOLOK	(35.060.272.643)	-	(35.060.272.643)
159	024.04.090052	RSUD PETALA BUMI	(25.486.305.004)	-	(25.486.305.004)
160	024.04.090138	DINAS KESEHATAN KAB. KAMPAR	(19.639.308.709)	-	(19.639.308.709)
161	024.04.090139	RSUD BANGKINANG	(21.636.931.116)	-	(21.636.931.116)
162	024.04.090533	RSU PURIHUSADA TEMBILAHAN	(12.909.929.074)	-	(12.909.929.074)
163	024.04.090557	DINAS KESEHATAN KAB. INDRAGIRI HILIR	(4.867.231.500)	-	(4.867.231.500)
164	024.04.090636	DINAS KESEHATAN KAB. PELALAWAN	(1.343.402.000)	-	(1.343.402.000)
165	024.04.090637	RSU SELASIH/PELALAWAN	(25.948.887.511)	-	(25.948.887.511)
166	024.04.090736	DINAS KESEHATAN KAB. ROKAN HULU	(23.370.390.480)	-	(23.370.390.480)
167	024.04.090843	RSUD DR RM PARATOMO BANGAN SIAPI-API	(6.237.132.335)	-	(6.237.132.335)
168	024.04.090926	RSU SIAK	(5.275.247.000)	-	(5.275.247.000)
169	024.04.090947	DINAS KESEHATAN KAB. SIAK	(1.114.688.860)	-	(1.114.688.860)
170	024.04.091208	RSUD TELUK KUANTAN	(7.202.019.324)	-	(7.202.019.324)
171	024.04.091235	DINAS KESEHATAN KAB. KUANTAN SINGINGI	(3.707.318.000)	-	(3.707.318.000)
172	024.04.091310	DINAS PERINDUSTRIAN DAN PERDAGANGAN KABUPATEN KEPULAUAN MERANTI	(16.491.698.300)	-	(16.491.698.300)
173	024.04.091321	DINAS KESEHATAN KABUPATEN KEPULAUAN MERANTI	(5.426.456.331)	-	(5.426.456.331)
174	024.04.095133	RS JIWA TAMPAN PEKANBARU	(1.001.587.261)	-	(1.001.587.261)
175	024.04.095145	BALAI LABORATORIUM KESEHATAN PROPINSI RIAU	(1.323.935.000)	-	(1.323.935.000)
176	024.04.095157	DINKES KOTA PEKANBARU	(1.724.475.772)	-	(1.724.475.772)
177	024.04.095343	DINAS KESEHATAN KOTA DUMAI	(3.112.315.718)	-	(3.112.315.718)
178	024.04.095344	RSU DUMAI	(30.301.002.363)	-	(30.301.002.363)
179	024.04.099014	DINAS KESEHATAN PROVINSI RIAU	(12.739.369.000)	-	(12.739.369.000)
180	024.04.099461	RSUD INDRASARI RENGAT	(40.675.619.681)	-	(40.675.619.681)
181	024.04.099463	DINAS KESEHATAN KAB. INDRAGIRI HULU	(15.416.464.636)	-	(15.416.464.636)
182	024.04.099499	RSUD KABUPATEN ROKAN HULU	(19.255.305.000)	-	(19.255.305.000)
183	024.04.099519	RSUD ARIFIN ACHMAD	(89.130.762.225)	(19.297.100)	(89.150.059.325)

NO	KODE SATKER	NAMA SATKER	Akumulasi Penyusutan Aset Tetap Yang Tidak Digunakan Dalam Operasi Pemerintahan	Akumulasi Amortisasi Aset Tak Berwujud yang Tidak Digunakan dalam Operasional Pemerintahan	Jumlah
184	024.04.100837	DINAS KESEHATAN KABUPATEN TEBO	(9.388.414.756)	-	(9.388.414.756)
185	024.04.100937	DINAS KESEHATAN KAB. MUARO JAMBI	(31.149.586.292)	-	(31.149.586.292)
186	024.04.105153	RSUD RADEN MATTATHER	(10.968.973.730)	-	(10.968.973.730)
187	024.04.110320	RSU SEKAYU	(3.738.680.000)	-	(3.738.680.000)
188	024.04.110353	RSUD BAYUNGLINCIR KAB. MUSI BANYUASIN	(3.890.800.000)	-	(3.890.800.000)
189	024.04.110354	RSUD SUNGALILIN KAB. MUSI BANYUASIN	(3.888.900.000)	-	(3.888.900.000)
190	024.04.110359	DINAS KESEHATAN KAB. MUSI BANYU ASIN	(9.659.872.863)	-	(9.659.872.863)
191	024.04.110437	DINAS KESEHATAN KAB. OGAN KOMERING ULU	(9.811.477.990)	-	(9.811.477.990)
192	024.04.110609	RSU LAHAT	(22.215.790.517)	-	(22.215.790.517)
193	024.04.110641	DINKES KAB. LAHAT	(5.446.147.320)	-	(5.446.147.320)
194	024.04.110728	RSU MUARA RUPIT	(12.580.820.564)	-	(12.580.820.564)
195	024.04.110757	DINAS KESEHATAN KAB. MUSI RAWAS	(15.386.871.648)	-	(15.386.871.648)
196	024.04.110810	RSU KAYUAGUNG	(7.205.884.625)	-	(7.205.884.625)
197	024.04.110939	RSUD PANGKALAN BALAI KAB. BANYUASIN	(14.407.122.140)	-	(14.407.122.140)
198	024.04.110946	DINKES KAB BANYUASIN	(7.996.954.141)	-	(7.996.954.141)
199	024.04.111072	DINAS KESEHATAN KAB. OKU TIMUR	(16.333.146.428)	-	(16.333.146.428)
200	024.04.111075	null	(4.943.257.074)	-	(4.943.257.074)
201	024.04.111111	RSU MUARA DUA	(14.824.154.860)	-	(14.824.154.860)
202	024.04.111130	DINAS KESEHATAN KAB. OKU SELATAN	(8.834.837.700)	-	(8.834.837.700)
203	024.04.111711	RSUD KABUPATEN EMPAT LAWANG	(11.222.507.762)	-	(11.222.507.762)
204	024.04.115161	DINAS KESEHATAN KOTA PALEMBANG	(5.305.863.598)	-	(5.305.863.598)
205	024.04.115307	RSU PRABUMULIH	(35.614.693.834)	-	(35.614.693.834)
206	024.04.115432	DINAS KESEHATAN KOTA PAGARALAM	(10.351.470.048)	-	(10.351.470.048)
207	024.04.115527	RSUD SITI AISYAH	(786.260.595)	-	(786.260.595)
208	024.04.115529	DINAS KESEHATAN KOTA LUBUK LINGGAU	(5.657.314.134)	-	(5.657.314.134)
209	024.04.119013	DINAS KESEHATAN PROVINSI SUMATERA SELATAN	(1.232.855.332)	-	(1.232.855.332)
210	024.04.119249	RSU MUARA ENIM	(37.719.977.565)	-	(37.719.977.565)
211	024.04.119283	RSU GUMAWANG	(32.275.139.514)	-	(32.275.139.514)
212	024.04.119302	DINAS KESEHATAN KAB. EMPAT LAWANG	(17.266.806.600)	-	(17.266.806.600)
213	024.04.120250	DINAS KESEHATAN KAB. LAMPUNG TENGAH	(10.857.841.015)	-	(10.857.841.015)
214	024.04.120353	RSU MAYJEN H.M. RYACUDU	(23.309.849.630)	-	(23.309.849.630)
215	024.04.120355	DINAS KESEHATAN KABUPATEN LAMPUNG UTARA	(4.498.566.198)	-	(4.498.566.198)
216	024.04.120648	DINAS KESEHATAN KAB. TANGGAMUS	(235.195.000)	-	(235.195.000)
217	024.04.120649	RSUD KOTA AGUNG KAB. TANGGAMUS	(1.264.178.564)	-	(1.264.178.564)
218	024.04.120852	RSUD ZAINAL ABIDIN PAGARALAM	(26.203.430.750)	-	(26.203.430.750)
219	024.04.121017	DINAS KESEHATAN KAB. PRINGSEWU	(4.106.646.900)	-	(4.106.646.900)
220	024.04.130150	RSUD SAMBAS KAB. SAMBAS	(24.202.235.992)	-	(24.202.235.992)
221	024.04.130250	DINAS KESEHATAN KAB. SANGGAU	(1.500.487.100)	-	(1.500.487.100)
222	024.04.130251	RSU SANGGAU	(14.979.868.508)	-	(14.979.868.508)
223	024.04.130362	DINAS KESEHATAN KABUPATEN SINTANG	(14.625.385.764)	-	(14.625.385.764)
224	024.04.130463	RSUD RUBINI MEMPAWAH	(32.473.533.030)	-	(32.473.533.030)
225	024.04.130559	RSU DR. ACHMAD DIPONEGORO	(22.823.410.175)	-	(22.823.410.175)
226	024.04.130655	DINAS KESEHATAN KAB. KETAPANG	(3.643.592.852)	-	(3.643.592.852)
227	024.04.130756	DINAS KESEHATAN KABUPATEN BENGKAYANG	(9.109.581.990)	-	(9.109.581.990)
228	024.04.130833	DINAS KESEHATAN KAB. LANDAK	(2.420.150.000)	-	(2.420.150.000)
229	024.04.130926	RSUD KABUPATEN MELAWI KALIMANTAN BARAT	(18.350.623.031)	-	(18.350.623.031)
230	024.04.130929	DINAS KESEHATAN KAB. MELAWI	(1.636.863.932)	-	(1.636.863.932)
231	024.04.131029	RSUD SEKADAU KABUPATEN SEKADAU	(21.630.943.102)	-	(21.630.943.102)

NO	KODE SATKER	NAMA SATKER	Akumulasi Penyusutan Aset Tetap Yang Tidak Digunakan Dalam Operasi Pemerintahan	Akumulasi Amortisasi Aset Tak Berwujud yang Tidak Digunakan dalam Operasional Pemerintahan	Jumlah
232	024.04.131031	DINAS KESEHATAN KAB. SEKADAU	(5.009.764.746)	-	(5.009.764.746)
233	024.04.131108	DINAS KESEHATAN KAB. KAYONG UTARA	(881.870.000)	-	(881.870.000)
234	024.04.131218	DINAS KESEHATAN KABUPATEN KUBU RAYA	(6.359.325.656)	-	(6.359.325.656)
235	024.04.135125	RS JIWA PONTIANAK	(377.470.394)	-	(377.470.394)
236	024.04.135138	BALAI LABORATORIUM KESEHATAN PROPINSI KALBAR	(2.348.417.000)	-	(2.348.417.000)
237	024.04.135210	RS KUSTA ALVERNO SINGKAWANG	(368.448.382)	-	(368.448.382)
238	024.04.135235	DINAS KESEHATAN KOTA SINGKAWANG	(2.190.666.163)	-	(2.190.666.163)
239	024.04.139005	DINAS KESEHATAN PROVINSI KALIMANTAN BARAT	(2.923.600.000)	-	(2.923.600.000)
240	024.04.139256	RSU PEMANGKAT	(11.851.524.275)	-	(11.851.524.275)
241	024.04.139258	DINAS KESEHATAN KAB. SAMBAS	(1.542.719.820)	-	(1.542.719.820)
242	024.04.139291	DINAS KESEHATAN KAB. KAPUAS HULU	(3.803.294.433)	-	(3.803.294.433)
243	024.04.139307	RSU BENGKAYANG	(13.991.253.659)	-	(13.991.253.659)
244	024.04.139338	RSU DR. SOEDARSO PONTIANAK	(6.682.235.750)	-	(6.682.235.750)
245	024.04.139347	RS JIWA SINGKAWANG	(7.500.147.603)	-	(7.500.147.603)
246	024.04.140099	BALAI KESEHATAN JIWA KALAWA ATEI KALIMANTAN TENGAH	(1.066.891.668)	-	(1.066.891.668)
247	024.04.140165	DINKES KAB. KAPUAS	(500.980.000)	-	(500.980.000)
248	024.04.140360	DINAS KESEHATAN KAB. BARITO SELATAN	(435.352.000)	-	(435.352.000)
249	024.04.140464	DINAS KESEHATAN KAB. KOTAWARINGIN TIMUR	(1.166.076.209)	-	(1.166.076.209)
250	024.04.140561	DINKES KAB. KOTAWARINGIN BARAT	(918.828.400)	-	(918.828.400)
251	024.04.140653	RSU KASONGAN	(1.554.119.859)	-	(1.554.119.859)
252	024.04.140656	DINKES KAB. KATINGAN	-	-	-
253	024.04.140732	DINAS KESEHATAN KAB. SERUYAN	(6.915.993.749)	-	(6.915.993.749)
254	024.04.140833	RSUD KABUPATEN SUKAMARA	(4.410.128.220)	-	(4.410.128.220)
255	024.04.140932	DINAS KESEHATAN KAB. LAMANDAU	(90.915.000)	-	(90.915.000)
256	024.04.141131	DINAS KESEHATAN KAB. PULANG PISAU	-	-	-
257	024.04.141207	RSU PURUK CAHU	(7.704.859.203)	-	(7.704.859.203)
258	024.04.141343	DINAS KESEHATAN KAB. BARITO TIMUR	(463.804.000)	-	(463.804.000)
259	024.04.149011	DINAS KESEHATAN PROVINSI KALIMANTAN TENGAH	(75.166.358.983)	-	(75.166.358.983)
260	024.04.149239	RSUD BUNTOK	(26.476.961.528)	-	(26.476.961.528)
261	024.04.149256	RSUD SULTAN IMANUDIN PANGKALANBUN	(8.911.102.290)	-	(8.911.102.290)
262	024.04.149273	RSUD LAMANDAU	(828.753.994)	-	(828.753.994)
263	024.04.149281	RSUD PULANG PISAU	(23.565.712.033)	-	(23.565.712.033)
264	024.04.149292	RSUD TAMIANG LAYANG	(4.948.856.408)	-	(4.948.856.408)
265	024.04.150131	RSU RATU ZALEHA MARTAPURA	(8.858.337.789)	-	(8.858.337.789)
266	024.04.150346	DINAS KESEHATAN KABUPATEN TAPIN	(1.161.444.445)	-	(1.161.444.445)
267	024.04.150505	RSU H. DAMANHURI BARABAI	(7.809.420.000)	-	(7.809.420.000)
268	024.04.150628	RS JIWA SAMBANG LIHUM	-	-	-
269	024.04.150731	RSU TANJUNG	(254.550.000)	-	(254.550.000)
270	024.04.155130	RSU DR. H.M. ANSARI SALEH	(14.908.224.111)	-	(14.908.224.111)
271	024.04.155131	RSU ULIN BANJARMASIN	(28.281.957.000)	-	(28.281.957.000)
272	024.04.159263	RSU BANJAR BARU	(12.156.434.300)	-	(12.156.434.300)
273	024.04.160328	RSU SOEMARMO S. TANJUNG SELOR	(4.574.639.000)	-	(4.574.639.000)
274	024.04.160452	DINAS KESEHATAN KABUPATEN BERAU	(8.239.472.713)	-	(8.239.472.713)
275	024.04.160508	RSU NUNUKAN	(6.560.046.900)	-	(6.560.046.900)
276	024.04.160547	DINAS KESEHATAN KAB. NUNUKAN	(3.306.336.034)	-	(3.306.336.034)
277	024.04.160707	RSU HARAN INSANI SENDAWAR	(4.411.231.718)	-	(4.411.231.718)
278	024.04.160809	RSU SANGATTA	(1.467.882.900)	-	(1.467.882.900)
279	024.04.160833	DINKES KAB. KUTAI TIMUR	(987.115.474)	-	(987.115.474)

NO	KODE SATKER	NAMA SATKER	Akumulasi Penyusutan Aset Tetap Yang Tidak Digunakan Dalam Operasi Pemerintahan	Akumulasi Amortisasi Aset Tak Berwujud yang Tidak Digunakan dalam Operasional Pemerintahan	Jumlah
280	024.04.161010	RSU PARIKESIT	(22.222.041.846)	-	(22.222.041.846)
281	024.04.165135	RS JIWA SAMARINDA	(1.816.067.000)	-	(1.816.067.000)
282	024.04.165146	LABORATORIUM KESEHATAN DAERAH PROP. KALTIM	(2.549.762.041)	-	(2.549.762.041)
283	024.04.165420	RSU KOTA BONTANG	(10.255.278.000)	-	(10.255.278.000)
284	024.04.169195	DINAS KESEHATAN KAB. BULUNGAN	(13.466.620.649)	-	(13.466.620.649)
285	024.04.169231	RSUD ABDUL WAHAB SYAHRANI	(61.979.749.577)	-	(61.979.749.577)
286	024.04.169243	RSU TARAKAN	(19.127.468.500)	-	(19.127.468.500)
287	024.04.170033	DINAS KESEHATAN PROVINSI SULAWESI UTARA	(21.246.994.150)	-	(21.246.994.150)
288	024.04.170094	BKMM SULAWESI UTARA	(379.750.333)	-	(379.750.333)
289	024.04.170268	RSU DR SAMRATULANGI	(25.616.152.927)	-	(25.616.152.927)
290	024.04.170362	RSUD DATOE BINANGKANG BOLAANG MONGONDOW	(25.636.134.935)	-	(25.636.134.935)
291	024.04.170364	DINKES KAB. BOLAANG MONGONDOW	(943.669.224)	-	(943.669.224)
292	024.04.170441	DINAS KESEHATAN KAB. KEPULAUAN SANGIHE	(464.881.000)	-	(464.881.000)
293	024.04.170546	DINAS KESEHATAN KAB. KEPULAUAN TALAUD	(5.707.682.100)	-	(5.707.682.100)
294	024.04.170643	DINAS KESEHATAN KAB. MINAHASA SELATAN	(456.334.421)	-	(456.334.421)
295	024.04.170831	RUMAH SAKIT M.W. MARAMIS	(6.954.276.038)	-	(6.954.276.038)
296	024.04.170924	RSU LIUN KANDAGE TAHUNA	(16.478.967.024)	-	(16.478.967.024)
297	024.04.171021	DINAS KESEHATAN KAB. MINAHASA TENGGARA	(10.265.700.000)	-	(10.265.700.000)
298	024.04.171215	RSUD SITARO	(5.669.398.000)	-	(5.669.398.000)
299	024.04.175142	BALAI LABORATORIUM KESEHATAN PROPINSI SULUT	(12.257.289.406)	-	(12.257.289.406)
300	024.04.175155	RSK DR. VL. RATUMBUYSIANG	(6.009.359.600)	-	(6.009.359.600)
301	024.04.175161	DINKES KOTA MANADO	(2.266.266.382)	-	(2.266.266.382)
302	024.04.175162	DINKES KOTA KOTAMOBAGU	(157.585.910)	-	(157.585.910)
303	024.04.175368	DINAS KESEHATAN KOTA BITUNG	(4.007.353.843)	-	(4.007.353.843)
304	024.04.179252	RSU TALAUD	(26.900.889.207)	-	(26.900.889.207)
305	024.04.179261	RSU NOONGAN LANGOWAN	(1.299.975.000)	-	(1.299.975.000)
306	024.04.179262	RSU AMURANG	(34.042.417.097)	-	(34.042.417.097)
307	024.04.179311	RSU BITUNG	(10.933.859.035)	-	(10.933.859.035)
308	024.04.180073	LABORATORIUM KESEHATAN DAERAH PROVINSI SULAWESI TENGAH (04)	(4.421.179.599)	-	(4.421.179.599)
309	024.04.180163	RSUD KAB. POSO	(47.104.136.690)	-	(47.104.136.690)
310	024.04.180272	RSU DONGGALA	(20.128.450.793)	-	(20.128.450.793)
311	024.04.180276	DINAS KESEHATAN KABUPATEN DONGGALA	(9.747.762.408)	-	(9.747.762.408)
312	024.04.180336	RSUD MOKOPIDO KAB. TOLI TOLI	(57.743.099.814)	-	(57.743.099.814)
313	024.04.180341	DINAS KESEHATAN KAB. TOLI-TOLI	(8.894.860.824)	-	(8.894.860.824)
314	024.04.180429	DINAS KESEHATAN KAB. BANGGAI	(16.020.261.075)	-	(16.020.261.075)
315	024.04.180441	RSUD LUWUK BANGGAI	(27.037.863.562)	-	(27.037.863.562)
316	024.04.180545	DINKES KAB BUOL	(10.557.271.934)	-	(10.557.271.934)
317	024.04.180611	RSU KOLONDALE	(12.924.657.040)	-	(12.924.657.040)
318	024.04.180615	RSU MOROWALI	(33.437.331.522)	-	(33.437.331.522)
319	024.04.180637	DINAS KESEHATAN KAB. MOROWALI	(34.416.080.032)	-	(34.416.080.032)
320	024.04.180744	DINAS KESEHATAN KABUPATEN BANGGAI KEPULAUAN	(3.913.468.006)	-	(3.913.468.006)
321	024.04.180844	RSUD ANUNTALAKO PARIGI MOUTONG	(61.496.541.121)	-	(61.496.541.121)
322	024.04.180845	DINAS KESEHATAN KABUPATEN PARIGI MOUTONG	(21.574.177.710)	-	(21.574.177.710)
323	024.04.180939	DINAS KESEHATAN KAB. TOJO UNA UNA	(41.217.208.918)	-	(41.217.208.918)
324	024.04.181211	DINAS KESEHATAN KAB. SIGI	(25.248.055.595)	-	(25.248.055.595)
325	024.04.185127	RS JIWA PALU	(14.083.951.701)	-	(14.083.951.701)
326	024.04.185132	RSU ANUTAPURA PALU	(11.457.600.000)	-	(11.457.600.000)
327	024.04.185168	DINKES KOTA PALU	(6.488.385.140)	-	(6.488.385.140)

NO	KODE SATKER	NAMA SATKER	Akumulasi Penyusutan Aset Tetap Yang Tidak Digunakan Dalam Operasi Pemerintahan	Akumulasi Amortisasi Aset Tak Berwujud yang Tidak Digunakan dalam Operasional Pemerintahan	Jumlah
328	024.04.189001	DINAS KESEHATAN PROPINSI SULAWESI TENGAH	(32.159.507.773)	-	(32.159.507.773)
329	024.04.189222	DINAS KESEHATAN KABUPATEN POSO	(35.082.974.864)	-	(35.082.974.864)
330	024.04.189241	RSU BUOL	(19.683.470.443)	-	(19.683.470.443)
331	024.04.189262	RSU AMPANA	(35.914.684.069)	-	(35.914.684.069)
332	024.04.190953	DINAS KESEHATAN KAB.LUWU	(16.707.550.530)	-	(16.707.550.530)
333	024.04.191238	DINAS KESEHATAN KAB. BANTAENG	(17.360.864.591)	-	(17.360.864.591)
334	024.04.192294	DINAS KESEHATAN KAB. LUWU UTARA	(11.545.914.671)	-	(11.545.914.671)
335	024.04.192511	DINAS KESEHATAN KAB. TORAJA UTARA	(30.945.678.168)	-	(30.945.678.168)
336	024.04.195137	RSU DAYA MAKASSAR	(34.383.988.608)	-	(34.383.988.608)
337	024.04.199501	DINAS KESEHATAN KAB. SELAYAR	(27.108.731.632)	-	(27.108.731.632)
338	024.04.199504	RSU SELAYAR	(40.074.884.049)	-	(40.074.884.049)
339	024.04.199583	RSU LABUANBAJI	(37.253.822.746)	-	(37.253.822.746)
340	024.04.200633	DINAS KESEHATAN KAB. BOMBANA	(2.369.383.424)	-	(2.369.383.424)
341	024.04.200732	DINAS KESEHATAN KABUPATEN WAKATOBI	(5.469.247.040)	-	(5.469.247.040)
342	024.04.200901	DINAS KESEHATAN KABUPATEN KONAWA	(5.409.435.152)	-	(5.409.435.152)
343	024.04.201008	DINAS KESEHATAN KONAWA UTARA	(2.142.614.513)	-	(2.142.614.513)
344	024.04.205110	RS JIWA KENDARI	(4.279.272.700)	-	(4.279.272.700)
345	024.04.210142	RSU TULEHU	(2.707.188.219)	-	(2.707.188.219)
346	024.04.210262	DINKES KAB MALUKU TENGGARA	(184.859.960)	-	(184.859.960)
347	024.04.210344	DINAS KESEHATAN KAB. MALUKU TENGGARA BARAT	(3.799.036.100)	-	(3.799.036.100)
348	024.04.210640	DINKES KAB. SERAM BAGIAN BARAT	(5.971.610.452)	-	(5.971.610.452)
349	024.04.210706	RSU DOBO	(14.724.618.264)	-	(14.724.618.264)
350	024.04.210717	DINAS KESEHATAN KAB. SERAM BAGIAN TIMUR	(25.844.898.382)	-	(25.844.898.382)
351	024.04.210735	DINAS KESEHATAN KAB. SERAM BAGIAN TIMUR	(463.209.344)	-	(463.209.344)
352	024.04.211007	RSUD NAMROLE BURU SELATAN	(3.610.439.180)	-	(3.610.439.180)
353	024.04.215110	RSU JIWA AMBON	(3.055.092.517)	-	(3.055.092.517)
354	024.04.219182	DINAS KESEHATAN KAB. MALUKU TENGAH	(2.034.873.450)	-	(2.034.873.450)
355	024.04.219199	RSU NAMLEA	(25.949.945.973)	-	(25.949.945.973)
356	024.04.219225	DINAS KESEHATAN KAB. BURU SELATAN	(9.299.159.184)	-	(9.299.159.184)
357	024.04.219231	RSU DR. M. HALUSSY AMBON	(41.707.170.434)	-	(41.707.170.434)
358	024.04.220153	DINKES KAB BULELENG	(2.407.724.811)	-	(2.407.724.811)
359	024.04.220346	DINAS KESEHATAN KAB. KLUNGKUNG	(1.916.925.258)	-	(1.916.925.258)
360	024.04.220636	DINAS KESEHATAN KAB. BANGLI	(2.543.717.038)	-	(2.543.717.038)
361	024.04.220761	DINKES KAB BADUNG	(521.180.000)	-	(521.180.000)
362	024.04.220847	DINAS KESEHATAN KAB. JEMBRANA	(8.800.826.899)	-	(8.800.826.899)
363	024.04.229179	RSU NEGARA	(39.298.549.300)	-	(39.298.549.300)
364	024.04.229192	RSU SANJIWANI GIANYAR	(42.212.291.947)	-	(42.212.291.947)
365	024.04.229195	DINAS KESEHATAN KAB. KARANGASEM	(33.966.217.600)	-	(33.966.217.600)
366	024.04.229220	RSU TABANAN	(39.629.586.675)	-	(39.629.586.675)
367	024.04.229228	RSU WANGAYA	(9.982.950.000)	-	(9.982.950.000)
368	024.04.240007	RUMAH SAKIT JIWA PROVINSI NTT	(9.888.252.339)	-	(9.888.252.339)
369	024.04.240242	RSU BETUN	(20.672.625.476)	-	(20.672.625.476)
370	024.04.240273	DINAS KESEHATAN KABUPATEN BELU	(5.721.096.851)	-	(5.721.096.851)
371	024.04.240462	RSUD SOE	(5.162.780.287)	-	(5.162.780.287)
372	024.04.240560	DINAS KESEHATAN KABUPATEN ALOR	(13.549.170.657)	-	(13.549.170.657)
373	024.04.240736	DINAS KESEHATAN KABUPATEN FLORES TIMUR	(4.667.219.200)	-	(4.667.219.200)
374	024.04.240962	DINAS KESEHATAN KABUPATEN NGADA	(13.269.166.586)	-	(13.269.166.586)
375	024.04.241164	DINAS KESEHATAN KABUPATEN SUMBA TIMUR	(16.479.054.595)	-	(16.479.054.595)

NO	KODE SATKER	NAMA SATKER	Akumulasi Penyusutan Aset Tetap Yang Tidak Digunakan Dalam Operasi Pemerintahan	Akumulasi Amortisasi Aset Tak Berwujud yang Tidak Digunakan dalam Operasional Pemerintahan	Jumlah
376	024.04.241365	DINAS KESEHATAN KAB. LEMBATA	(17.209.000.000)	-	(17.209.000.000)
377	024.04.241438	DINAS KESEHATAN KABUPATEN ROTE NDAO	(7.546.624.788)	-	(7.546.624.788)
378	024.04.241541	DINAS KESEHATAN KABUPATEN MANGGARAI BARAT	(1.065.098.181)	-	(1.065.098.181)
379	024.04.241713	DINAS KESEHATAN KAB. NAGEKEO	(2.896.647.100)	-	(2.896.647.100)
380	024.04.242110	DINAS KESEHATAN KAB. SABU RAIJUA	(20.485.265.119)	-	(20.485.265.119)
381	024.04.245155	DINAS KESEHATAN KOTA KUPANG	(7.296.527.034)	-	(7.296.527.034)
382	024.04.249008	DINAS KESEHATAN PROVINSI NUSA TENGGARA TIMUR	(58.431.046.870)	-	(58.431.046.870)
383	024.04.249305	RSU NAIBONAT KUPANG	(23.707.652.389)	-	(23.707.652.389)
384	024.04.249311	RSUD ATAMBUA BELU	(11.094.286.111)	-	(11.094.286.111)
385	024.04.249330	DINAS KESEHATAN KABUPATEN TIMOR TENGAH SELATAN	(30.222.070.828)	-	(30.222.070.828)
386	024.04.249338	RSUD HILLERS	(19.426.219.050)	-	(19.426.219.050)
387	024.04.249355	RSUD ENDE	(7.327.560.310)	-	(7.327.560.310)
388	024.04.249407	DINAS KESEHATAN KAB. SUMBA TENGAH	(4.678.263.140)	-	(4.678.263.140)
389	024.04.249420	RSUD PROF. DR.W. Z. JOHANNES	(2.745.903.282)	-	(2.745.903.282)
390	024.04.250130	RSU SENTANI	(56.996.303.011)	-	(56.996.303.011)
391	024.04.250262	DINKES KAB. BIAK NUMFOR	(1.662.859.556)	-	(1.662.859.556)
392	024.04.250409	RSU SERUI	(792.663.675)	-	(792.663.675)
393	024.04.250740	RSU MERAUKE	(36.962.043.438)	-	(36.962.043.438)
394	024.04.250829	DINAS KESEHATAN KAB. JAYAWIJAYA	(2.275.150.000)	-	(2.275.150.000)
395	024.04.250946	DINKES KAB. PANIAI	(1.678.640.000)	-	(1.678.640.000)
396	024.04.251069	DINKES KAB. NABIRE	(1.502.190.800)	-	(1.502.190.800)
397	024.04.251237	RSUD KABUPATEN TIMIKA PAPUA	(30.581.264.174)	-	(30.581.264.174)
398	024.04.251530	DINKES KAB. BOVEN DIGOEL	(17.205.938.854)	-	(17.205.938.854)
399	024.04.251925	DINAS KESEHATAN KAB. PEGUNUNGAN BINTANG	(400.484.850)	-	(400.484.850)
400	024.04.252329	DINKES KAB. WAROPEN	(2.295.182.952)	-	(2.295.182.952)
401	024.04.252419	RSUD DEKAI YAHUKIMO	(7.322.050.374)	-	(7.322.050.374)
402	024.04.252420	DINAS KESEHATAN KAB. YAHUKIMO	(458.520.000)	-	(458.520.000)
403	024.04.253005	DINAS KESEHATAN KAB. DOGIYAI	(439.066.000)	-	(439.066.000)
404	024.04.253104	DINAS KESEHATAN KAB. YALIMO	(448.794.680)	-	(448.794.680)
405	024.04.255133	LABORATORIUM KESEHATAN DAERAH PROP. PAPUA	(2.100.610.000)	-	(2.100.610.000)
406	024.04.255159	DINAS KESEHATAN KOTA JAYAPURA	(9.753.963.860)	-	(9.753.963.860)
407	024.04.257847	RUMAH SAKIT STROKE NASIONAL BUKITTINGGI	(11.112.594.500)	-	(11.112.594.500)
408	024.04.258462	RUMAH SAKIT DR. TADJUDIN CHALID MAKASSAR	(4.853.911.877)	-	(4.853.911.877)
409	024.04.259272	RSU BIAK	(27.953.734.989)	-	(27.953.734.989)
410	024.04.259280	DINAS KESEHATAN KAB. MERAUKE	(3.405.711.100)	-	(3.405.711.100)
411	024.04.259296	RSU WAMENA	(26.779.587.108)	-	(26.779.587.108)
412	024.04.259340	RSU ABEPURA	(53.505.506.784)	-	(53.505.506.784)
413	024.04.260157	DINAS KESEHATAN KAB. BENGKULU UTARA	(6.755.911.235)	-	(6.755.911.235)
414	024.04.260254	DINAS KESEHATAN KAB. BENGKULU SELATAN	(7.243.428.080)	-	(7.243.428.080)
415	024.04.260409	RSU TAIS	(129.605.000)	-	(129.605.000)
416	024.04.260433	DINAS KESEHATAN KABUPATEN SELUMA	(1.193.208.351)	-	(1.193.208.351)
417	024.04.260536	DINAS KESEHATAN KABUPATEN KAUR	(1.042.227.919)	-	(1.042.227.919)
418	024.04.260638	DINAS KESEHATAN KABUPATEN MUKO-MUKO	(6.303.643.504)	-	(6.303.643.504)
419	024.04.260915	DINAS KESEHATAN KABUPATEN BENGKULU TENGAH	(7.312.775.200)	-	(7.312.775.200)
420	024.04.260916	RSUD BENGKULU TENGAH	(12.606.159.778)	-	(12.606.159.778)
421	024.04.265136	RSU DR. M. YUNUS BENGKULU	(43.759.165.995)	-	(43.759.165.995)
422	024.04.265137	RS JIWA BENGKULU	(14.010.787.057)	-	(14.010.787.057)
423	024.04.265160	DINAS KESEHATAN KOTA BENGKULU	(6.355.816.566)	-	(6.355.816.566)

NO	KODE SATKER	NAMA SATKER	Akumulasi Penyusutan Aset Tetap Yang Tidak Digunakan Dalam Operasi Pemerintahan	Akumulasi Amortisasi Aset Tak Berwujud yang Tidak Digunakan dalam Operasional Pemerintahan	Jumlah
424	024.04.269015	DINAS KESEHATAN PROVINSI BENGKULU	(4.695.120.565)	-	(4.695.120.565)
425	024.04.269216	RSU CURUP	(9.205.602.980)	-	(9.205.602.980)
426	024.04.269222	DINAS KESEHATAN KAB. REJANG LEBONG	(19.464.175.770)	-	(19.464.175.770)
427	024.04.269229	RSU KAUR	(12.881.507.459)	-	(12.881.507.459)
428	024.04.269232	RSU MUKO - MUKO	(20.734.256.524)	-	(20.734.256.524)
429	024.04.269236	RSU LEBONG	(11.453.368.105)	-	(11.453.368.105)
430	024.04.289222	RSU SOA-SIO	(26.090.059.255)	-	(26.090.059.255)
431	024.04.290152	DINAS KESEHATAN KAB. SERANG	(2.106.508.000)	-	(2.106.508.000)
432	024.04.290271	DINAS KESEHATAN KAB. PANDEGLANG	(1.981.367.240)	-	(1.981.367.240)
433	024.04.295238	DINKES KOTA CILEGON	(2.181.393.880)	-	(2.181.393.880)
434	024.04.295303	LABORATORIUM KESEHATAN DAERAH PROVINSI BANTEN	(1.908.579.622)	-	(1.908.579.622)
435	024.04.295411	DINAS KESEHATAN KOTA TANGERANG SELATAN	(13.851.857.000)	-	(13.851.857.000)
436	024.04.299001	DINAS KESEHATAN PROVINSI BANTEN	(16.522.907.912)	-	(16.522.907.912)
437	024.04.299441	RSU MALINGPING	(9.942.983.400)	-	(9.942.983.400)
438	024.04.299461	RSU PANDEGLANG	(48.858.245.616)	-	(48.858.245.616)
439	024.04.299479	RSU TANGERANG	(1.198.431.560)	-	(1.198.431.560)
440	024.04.299490	RSU CILEGON	(5.885.288.730)	-	(5.885.288.730)
441	024.04.299493	RSU RUJUKAN PROVINSI BANTEN	(12.096.923.444)	-	(12.096.923.444)
442	024.04.310149	DINAS KESEHATAN KAB. GORONTALO	(6.718.122.000)	-	(6.718.122.000)
443	024.04.310247	DINKES KAB. BOALEMO	(1.976.812.889)	-	(1.976.812.889)
444	024.04.315108	RSU ALOEI SABOE GORONTALO	(29.263.123.171)	-	(29.263.123.171)
445	024.04.320335	RSUD KABUPATEN NATUNA	(5.875.000.000)	-	(5.875.000.000)
446	024.04.320339	DINAS KESEHATAN KAB. NATUNA	(9.449.684.221)	-	(9.449.684.221)
447	024.04.320434	DINAS KESEHATAN KAB. LINGGA	(4.906.146.640)	-	(4.906.146.640)
448	024.04.320703	RSUD KABUPATEN MERANTI	(12.874.900.000)	-	(12.874.900.000)
449	024.04.325155	RSUP RATATOTOK BUYAT	(782.425.000)	-	(782.425.000)
450	024.04.325235	RSUD TANJUNG UBAN KEPULAUAN RIAU	(23.027.577.932)	-	(23.027.577.932)
451	024.04.325236	RSUD PROVINSI KEP. RIAU	(37.093.332.053)	-	(37.093.332.053)
452	024.04.325239	DINKES KOTA TANJUNG PINANG	(1.125.160.000)	-	(1.125.160.000)
453	024.04.329151	RSUD BATU HAJI	(3.221.636.499)	-	(3.221.636.499)
454	024.04.330138	RSU MANOKWARI	(6.470.348.562)	-	(6.470.348.562)
455	024.04.330168	DINAS KESEHATAN KAB. MANOKWARI	(6.137.327.167)	-	(6.137.327.167)
456	024.04.330359	DINAS KESEHATAN KAB. FAK FAK	(3.660.319.842)	-	(3.660.319.842)
457	024.04.330509	RSU RAJA AMPAT	(3.278.478.274)	-	(3.278.478.274)
458	024.04.330547	DINAS KESEHATAN KAB. RAJA AMPAT	(702.660.000)	-	(702.660.000)
459	024.04.330731	DINAS KESEHATAN KAB. TELUK WONDAMA	(1.966.814.736)	-	(1.966.814.736)
460	024.04.339189	RSUD FAK FAK	(62.356.565.904)	-	(62.356.565.904)
461	024.04.340049	DINAS KESEHATAN PROPINSI SULAWESI BARAT	(11.574.611.140)	-	(11.574.611.140)
462	024.04.340108	RSU MAJENE	(123.695.748)	-	(123.695.748)
463	024.04.340313	RSU MAMUJU UTARA	(12.322.003.872)	-	(12.322.003.872)
464	024.04.340340	DINKES KAB. MAMUJU UTARA	(8.953.498.954)	-	(8.953.498.954)
465	024.04.340450	RSUD POLEWALI KAB. POLEWALI MANDAR	(1.306.586.608)	-	(1.306.586.608)
466	024.04.340539	RSUD KAB. MAMASA	(2.196.000.000)	-	(2.196.000.000)
467	024.04.340542	DINAS KESEHATAN KAB. MAMASA	(13.669.564.915)	-	(13.669.564.915)
468	024.04.350302	DINKES KAB. MALINAU	(3.366.214.486)	-	(3.366.214.486)
469	024.04.401729	DIREKTORAT PELAYANAN KESEHATAN TRADISIONAL	(1.058.310.534)	-	(1.058.310.534)
470	024.04.402110	DINKES KAB. ACEH SINGKIL	(2.425.304.948)	-	(2.425.304.948)
471	024.04.402116	DINKES KAB. NAGAN RAYA	(573.539.000)	-	(573.539.000)

NO	KODE SATKER	NAMA SATKER	Akumulasi Penyusutan Aset Tetap Yang Tidak Digunakan Dalam Operasi Pemerintahan	Akumulasi Amortisasi Aset Tak Berwujud yang Tidak Digunakan dalam Operasional Pemerintahan	Jumlah
472	024.04.402120	DINKES KAB. BENER MERIAH	(3.587.458.601)	-	(3.587.458.601)
473	024.04.402125	RSUD DR. DJASAMEN SARAGIH	(9.974.974.632)	-	(9.974.974.632)
474	024.04.402134	RSUD BENGKALIS	(12.906.559.330)	-	(12.906.559.330)
475	024.04.402136	DINKES KAB. OGAN ILIR	(3.797.782.950)	-	(3.797.782.950)
476	024.04.402151	RSUD TIDAR	(18.250.676.560)	-	(18.250.676.560)
477	024.04.402162	DINKES KAB. PAMEKASAN	(582.390.323)	-	(582.390.323)
478	024.04.402167	DINKES KAB. TANGERANG	(2.127.452.875)	-	(2.127.452.875)
479	024.04.402168	DINKES KAB. GIANYAR	(588.769.909)	-	(588.769.909)
480	024.04.402171	RSUD PROPINSI NTB	(7.697.082.074)	-	(7.697.082.074)
481	024.04.402173	DINKES KAB. KUPANG	(1.153.562.372)	-	(1.153.562.372)
482	024.04.402176	DINKES KAB. SUMBA BARAT DAYA	(2.422.733.244)	-	(2.422.733.244)
483	024.04.402181	RSUD MUARA TEWEH	(5.433.253.180)	-	(5.433.253.180)
484	024.04.402184	DINKES KAB. MAHAKAM ULU	(1.596.549.981)	-	(1.596.549.981)
485	024.04.402190	DINKES KAB. BANGGAI LAUT	(2.382.681.479)	-	(2.382.681.479)
486	024.04.402193	DINKES KAB. MOROWALI UTARA	(339.128.914)	-	(339.128.914)
487	024.04.402201	RSUD PROPINSI SULBAR	(39.309.205.992)	-	(39.309.205.992)
488	024.04.402202	RSU KAREL SADSUITUBUN	(5.450.363.426)	-	(5.450.363.426)
489	024.04.402203	DINKES KAB. BURU	(4.725.014.781)	-	(4.725.014.781)
490	024.04.402208	DINKES KAB. KAIMANA	(394.773.343)	-	(394.773.343)
491	024.04.402209	DINKES KAB. TELUK BINTUNI	(319.590.369)	-	(319.590.369)
492	024.04.402214	DINKES KOTA SORONG	(963.055.450)	-	(963.055.450)
493	024.04.402215	DINAS KESEHATAN KAB. SARMI	(2.608.294.728)	-	(2.608.294.728)
494	024.04.402216	DINAS KESEHATAN KAB. SUPIORI	(2.902.276.794)	-	(2.902.276.794)
495	024.04.402217	DINAS KESEHATAN KAB. NDUGA	(17.489.165.826)	-	(17.489.165.826)
496	024.04.415381	BALAI BESAR KESEHATAN PARU MASYARAKAT BANDUNG	(3.641.562.146)	-	(3.641.562.146)
497	024.04.415397	RUMAH SAKIT UMUM PUSAT SURAKARTA	(2.760.307.769)	(1.300.000)	(2.761.607.769)
498	024.04.415401	BALAI BESAR KESEHATAN PARU MASYARAKAT SULAWESI SELATAN	(3.028.183.240)	-	(3.028.183.240)
499	024.04.415423	RUMAH SAKIT UMUM DR CIPTO MANGUN KUSUMO JAKARTA	(79.364.612.734)	-	(79.364.612.734)
500	024.04.415432	RUMAH SAKIT FATMAWATI JAKARTA	(12.540.879.362)	(1.101.516.350)	(13.642.395.712)
501	024.04.415454	RUMAH SAKIT JIWA DR. SOEHARTO HEERDJAN JAKARTA	(348.929.500)	(1.013.999.250)	(1.362.928.750)
502	024.04.415460	BALAI BESAR LABORATORIUM KESEHATAN JAKARTA	(189.200.000)	-	(189.200.000)
503	024.04.415479	RUMAH SAKIT UMUM DR HASAN SADIKIN BANDUNG	(33.655.656.015)	-	(33.655.656.015)
504	024.04.415485	RUMAH SAKIT PARU DR. H.A. ROTINSULU BANDUNG	(641.096.566)	(75.284.000)	(716.380.566)
505	024.04.415491	RUMAH SAKIT MATA CICENDO BANDUNG	(327.377.087)	-	(327.377.087)
506	024.04.415505	RUMAH SAKIT DR. MARZUKI MAHDI BOGOR	(14.528.905.838)	-	(14.528.905.838)
507	024.04.415511	RUMAH SAKIT PARU DR.M.GOENAWAN PARTOWIDIGDO CISARUA	(837.171.568)	-	(837.171.568)
508	024.04.415520	RUMAH SAKIT KUSTA SITANALA TANGERANG	(8.641.206.065)	-	(8.641.206.065)
509	024.04.415536	RSU DR KARIADI SEMARANG	(31.651.772.095)	-	(31.651.772.095)
510	024.04.415542	RS JIWA PROF. DR. SOEROYO MAGELANG	(7.550.291.730)	-	(7.550.291.730)
511	024.04.415551	RS PARU DR. ARIO WIRAWAN SALATIGA	(737.651.600)	-	(737.651.600)
512	024.04.415567	RS ORTHOPAEDI PROF. DR.R. SOEHARSO SURAKARTA	(18.568.917.100)	-	(18.568.917.100)
513	024.04.415573	RSU PUSAT DR. SOERADJI TIRTONEGORO	(232.783.620)	-	(232.783.620)
514	024.04.415582	RUMAH SAKIT UMUM DR SARDJITO YOGYAKARTA	(19.474.370.520)	-	(19.474.370.520)
515	024.04.415598	RUMAH SAKIT JIWA DR. RADJIMAN WEDIODININGRAT LAWANG	(10.202.000)	-	(10.202.000)
516	024.04.415602	BALAI BESAR LABORATORIUM KESEHATAN SURABAYA	(7.119.252.231)	-	(7.119.252.231)
517	024.04.415618	RUMAH SAKIT UMUM DR M JAMIL PADANG	(13.965.455.400)	-	(13.965.455.400)
518	024.04.415624	RUMAH SAKIT UMUM PUSAT DR. MOHAMMAD HOESIN PALEMBANG	(666.181.666)	-	(666.181.666)
519	024.04.415630	RUMAH SAKIT KUSTA DR.RIVAI ABDULLAH PALEMBANG	(424.233.300)	(1.320.000)	(425.553.300)

NO	KODE SATKER	NAMA SATKER	Akumulasi Penyusutan Aset Tetap Yang Tidak Digunakan Dalam Operasi Pemerintahan	Akumulasi Amortisasi Aset Tak Berwujud yang Tidak Digunakan dalam Operasional Pemerintahan	Jumlah
520	024.04.415649	BALAI BESAR LABORATORIUM KESEHATAN PALEMBANG	(533.832.000)	-	(533.832.000)
521	024.04.415655	BALAI BESAR LABORATORIUM KESEHATAN MAKASSAR	(10.756.500)	-	(10.756.500)
522	024.04.415661	RUMAH SAKIT UMUM SANGLAH DENPASAR	(157.305.967.227)	-	(157.305.967.227)
523	024.04.415670	RUMAH SAKIT KETERGANTUNGAN OBAT JAKARTA	(726.978.100)	-	(726.978.100)
524	024.04.415706	RUMAH SAKIT PENYAKIT INFEKSI PROF.DR.SULIANTI SAROSO JAKARTA	(22.984.398.949)	-	(22.984.398.949)
525	024.04.449009	RUMAH SAKIT UMUM PUSAT (RSUP) Dr. J. LEIMENA AMBON	(425.202.800)	-	(425.202.800)
526	024.04.465760	DIREKTORAT FASILITAS PELAYANAN KESEHATAN	(227.659.153.690)	(127.564.802)	(227.786.718.492)
527	024.04.465791	DIREKTORAT PELAYANAN KESEHATAN RUJUKAN	(352.431.810.085)	-	(352.431.810.085)
528	024.04.466071	DIREKTORAT PELAYANAN KESEHATAN PRIMER	(434.867.326.071)	-	(434.867.326.071)
529	024.04.466080	SEKRETARIAT DITJEN PELAYANAN KESEHATAN	(604.544.572.544)	(3.366.000.000)	(607.910.572.544)
530	024.04.520611	RUMAH SAKIT ANAK DAN BUNDA HARAPAN KITA	(14.545.712.176)	-	(14.545.712.176)
531	024.04.520628	RUMAH SAKIT JANTUNG HARAPAN KITA JAKARTA	(71.705.353.231)	-	(71.705.353.231)
532	024.04.532214	RUMAH SAKIT UMUM H. ADAM MALIK MEDAN	(1.547.500.000)	-	(1.547.500.000)
533	024.04.538815	RUMAH SAKIT UMUM PUSAT PROF.DR.R.D. KANDOU MANADO	(8.107.120.002)	-	(8.107.120.002)
534	024.04.538840	BALAI KESEHATAN MATA MASYARAKAT JAWA BARAT (CIKAMPEK)	(1.482.039.037)	(17.022.000)	(1.499.061.037)
535	024.04.538857	BALAI KESEHATAN MATA MASYARAKAT SULAWESI SELATAN (UJUNG PANDANG)	(10.176.021.079)	-	(10.176.021.079)
536	024.04.548886	RUMAH SAKIT UMUM DR WAHIDIN SUDIRO-HUSODO MAKASSAR	(8.267.578.702)	-	(8.267.578.702)
537	024.04.548890	RUMAH SAKIT KANKER "DHARMAIS" JAKARTA	(1.642.625.570)	-	(1.642.625.570)
538	024.04.552687	BALAI PENGAMANAN FASILITAS KESEHATAN JAKARTA	(610.129.350)	-	(610.129.350)
539	024.04.552713	BALAI PENGAMANAN FASILITAS KESEHATAN SURABAYA	(601.028.760)	-	(601.028.760)
540	024.04.621953	BALAI PENGAMANAN FASILITAS KESEHATAN MAKASSAR	(546.569.073)	-	(546.569.073)
	024.05	DIREKTORAT JENDERAL PENCEGAHAN DAN PENGENDALIAN PENYAKIT	(529.555.722.519)	(244.618.500)	(529.800.341.019)
541	024.05.019009	DINAS KESEHATAN PROVINSI DKI JAKARTA	(365.640.000)	-	(365.640.000)
542	024.05.059008	DINAS KESEHATAN PROVINSI JAWA TIMUR	(731.695.500)	-	(731.695.500)
543	024.05.069003	DINAS KESEHATAN PROVINSI NANGGROE ACEH DARUSSALAM	(25.805.000)	-	(25.805.000)
544	024.05.109002	DINAS KESEHATAN PROVINSI JAMBI	(391.817.000)	-	(391.817.000)
545	024.05.139006	DINAS KESEHATAN PROVINSI KALIMANTAN BARAT	(49.950.000)	-	(49.950.000)
546	024.05.179014	DINAS KESEHATAN PROVINSI SULAWESI UTARA	(238.000.000)	-	(238.000.000)
547	024.05.189002	DINAS KESEHATAN PROPINSI SULAWESI TENGAH	(2.357.803.504)	-	(2.357.803.504)
548	024.05.199003	DINAS KESEHATAN PROVINSI SULAWESI SELATAN	(68.343.500)	-	(68.343.500)
549	024.05.229002	DINAS KESEHATAN PROVINSI BALI	(298.115.700)	-	(298.115.700)
550	024.05.239006	DINAS KESEHATAN PROVINSI NUSA TENGGARA BARAT	(1.034.049.000)	-	(1.034.049.000)
551	024.05.269016	DINAS KESEHATAN PROVINSI BENGKULU	(236.140.861)	-	(236.140.861)
552	024.05.319008	DINAS KESEHATAN PROVINSI GORONTALO	(358.103.000)	-	(358.103.000)
553	024.05.339034	DINAS KESEHATAN PROVINSI PAPUA BARAT	(559.700.499)	-	(559.700.499)
554	024.05.340050	DINAS KESEHATAN PROPINSI SULAWESI BARAT	(1.651.223.000)	-	(1.651.223.000)
555	024.05.401733	DIREKTORAT PENCEGAHAN DAN PENGENDALIAN MASALAH KESEHATAN JIWA DAN NAPZA	(685.108.001)	-	(685.108.001)
556	024.05.415712	KANTOR KESEHATAN PELABUHAN KELAS II BANDUNG	(2.154.436.469)	-	(2.154.436.469)
557	024.05.415721	KANTOR KESEHATAN PELABUHAN KELAS II SEMARANG	(3.425.058.830)	-	(3.425.058.830)
558	024.05.415737	KANTOR KESEHATAN PELABUHAN KELAS II CILACAP	(529.418.183)	-	(529.418.183)
559	024.05.415743	KANTOR KESEHATAN PELABUHAN KELAS III LHOK SEUMAWÉ	(1.439.717.000)	-	(1.439.717.000)
560	024.05.415768	KANTOR KESEHATAN PELABUHAN KELAS III TEBILAHAN	(55.696.192)	-	(55.696.192)
561	024.05.415774	KANTOR KESEHATAN PELABUHAN KELAS II TANJUNG PINANG	(3.919.935.951)	-	(3.919.935.951)
562	024.05.415800	KANTOR KESEHATAN PELABUHAN KELAS III PALANGKARAYA	(982.847.009)	-	(982.847.009)
563	024.05.415825	KANTOR KESEHATAN PELABUHAN KELAS II SAMARINDA	(1.030.566.227)	-	(1.030.566.227)
564	024.05.415831	KANTOR KESEHATAN PELABUHAN KELAS II BALIKPAPAN	(3.500.000)	-	(3.500.000)
565	024.05.415840	KANTOR KESEHATAN PELABUHAN KELAS III BITUNG	(566.981.850)	-	(566.981.850)

NO	KODE SATKER	NAMA SATKER	Akumulasi Penyusutan Aset Tetap Yang Tidak Digunakan Dalam Operasi Pemerintahan	Akumulasi Amortisasi Aset Tak Berwujud yang Tidak Digunakan dalam Operasional Pemerintahan	Jumlah
566	024.05.415856	KANTOR KESEHATAN PELABUHAN KELAS III POSO	(1.771.365.016)	-	(1.771.365.016)
567	024.05.415862	KANTOR KESEHATAN PELABUHAN KELAS III PALU	(233.822.090)	-	(233.822.090)
568	024.05.415871	KANTOR KESEHATAN PELABUHAN KELAS I DENPASAR	(4.807.598.790)	-	(4.807.598.790)
569	024.05.415887	KANTOR KESEHATAN PELABUHAN KELAS II MATARAM	(2.703.107.104)	-	(2.703.107.104)
570	024.05.415907	KANTOR KESEHATAN PELABUHAN KELAS II PADANG	(1.959.181.927)	-	(1.959.181.927)
571	024.05.415913	KANTOR KESEHATAN PELABUHAN KELAS II PEKANBARU	(567.376.577)	-	(567.376.577)
572	024.05.415938	KANTOR KESEHATAN PELABUHAN KELAS I BATAM	(1.635.637.299)	-	(1.635.637.299)
573	024.05.415944	KANTOR KESEHATAN PELABUHAN KELAS III PANGKAL PINANG	(1.017.292.259)	-	(1.017.292.259)
574	024.05.415950	KANTOR KESEHATAN PELABUHAN KELAS II BANTEN	(290.838.320)	-	(290.838.320)
575	024.05.415975	KANTOR KESEHATAN PELABUHAN KELAS II PONTIANAK	(185.680.668)	-	(185.680.668)
576	024.05.415981	KANTOR KESEHATAN PELABUHAN KELAS II BANJARMASIN	(28.647.000)	-	(28.647.000)
577	024.05.415990	KANTOR KESEHATAN PELABUHAN KELAS II TARAKAN	(6.030.000)	-	(6.030.000)
578	024.05.416001	KANTOR KESEHATAN PELABUHAN KELAS II KENDARI	(703.231.630)	-	(703.231.630)
579	024.05.416010	KANTOR KESEHATAN PELABUHAN KELAS II AMBON	(595.150.000)	-	(595.150.000)
580	024.05.416026	KANTOR KESEHATAN PELABUHAN KELAS III KUPANG	(1.772.361.632)	-	(1.772.361.632)
581	024.05.416032	KANTOR KESEHATAN PELABUHAN KELAS II JAYAPURA	(1.636.182.025)	-	(1.636.182.025)
582	024.05.416041	KANTOR KESEHATAN PELABUHAN KELAS III BIAK	(671.915.542)	(49.951.000)	(721.866.542)
583	024.05.416057	KANTOR KESEHATAN PELABUHAN KELAS III MERAUKE	(421.515.000)	-	(421.515.000)
584	024.05.416063	KANTOR KESEHATAN PELABUHAN KELAS III SORONG	(506.224.001)	-	(506.224.001)
585	024.05.416072	KANTOR KESEHATAN PELABUHAN KELAS III MANOKWARI	(75.756.200)	-	(75.756.200)
586	024.05.416088	KANTOR KESEHATAN PELABUHAN KELAS I MEDAN	(2.927.507.215)	-	(2.927.507.215)
587	024.05.416094	KANTOR KESEHATAN PELABUHAN KELAS II PALEMBANG	(460.961.000)	-	(460.961.000)
588	024.05.416108	KANTOR KESEHATAN PELABUHAN KELAS I TANJUNG PRIOK	(174.566.880)	-	(174.566.880)
589	024.05.416114	KANTOR KESEHATAN PELABUHAN KELAS I SOEKARNO HATTA	(106.215.000)	-	(106.215.000)
590	024.05.416120	KANTOR KESEHATAN PELABUHAN KELAS I SURABAYA	(2.564.875.296)	-	(2.564.875.296)
591	024.05.416139	KANTOR KESEHATAN PELABUHAN KELAS II MANADO	(1.862.763.953)	-	(1.862.763.953)
592	024.05.416145	KANTOR KESEHATAN PELABUHAN KELAS I MAKASSAR	(1.079.774.900)	-	(1.079.774.900)
593	024.05.449962	KANTOR KESEHATAN PELABUHAN KELAS III TERNATE	(38.800.000)	-	(38.800.000)
594	024.05.449984	KANTOR KESEHATAN PELABUHAN KELAS III SABANG	(171.531.000)	-	(171.531.000)
595	024.05.465827	SEKRETARIAT DITJEN PENCEGAHAN DAN PENGENDALIAN PENYAKIT	(106.350.658.756)	(69.667.500)	(106.420.326.256)
596	024.05.465833	DIREKTORAT PENCEGAHAN DAN PENGENDALIAN PENYAKIT MENULAR LANGSUNG	(111.065.352.064)	(33.000.000)	(111.098.352.064)
597	024.05.465842	DIREKTORAT PENCEGAHAN DAN PENGENDALIAN PENYAKIT TULAR VEKTOR DAN ZOONOTIK	(20.606.007.842)	-	(20.606.007.842)
598	024.05.465858	DIREKTORAT SURVEILANS DAN KARANTINA KESEHATAN	(21.263.082.011)	-	(21.263.082.011)
599	024.05.465889	DIREKTORAT PENCEGAHAN DAN PENGENDALIAN PENYAKIT TIDAK MENULAR	(196.802.691.942)	-	(196.802.691.942)
600	024.05.513096	KANTOR KESEHATAN PELABUHAN KELAS III BENGKULU	(842.582.531)	-	(842.582.531)
601	024.05.559950	BALAI BESAR TEKNIK KESEHATAN LINGKUNGAN DAN PENGENDALIAN PENYAKIT JAKARTA	(6.684.500.743)	(92.000.000)	(6.776.500.743)
602	024.05.560127	BALAI BESAR TEKNIK KESEHATAN LINGKUNGAN DAN PENGENDALIAN PENYAKIT SURABAYA	(2.385.084.197)	-	(2.385.084.197)
603	024.05.613125	BALAI TEKNIK KESEHATAN LINGKUNGAN DAN PENGENDALIAN PENYAKIT KELAS I BATAM	(1.660.826.797)	-	(1.660.826.797)
604	024.05.613132	BALAI TEKNIK KESEHATAN LINGKUNGAN DAN PENGENDALIAN PENYAKIT KELAS I MAKASSAR	(2.096.336.586)	-	(2.096.336.586)
605	024.05.613146	BALAI BESAR TEKNIK KESEHATAN LINGKUNGAN DAN PENGENDALIAN PENYAKIT BANJARBARU	(1.244.402.073)	-	(1.244.402.073)
606	024.05.621911	BALAI TEKNIK KESEHATAN LINGKUNGAN DAN PENGENDALIAN PENYAKIT KELAS I	(23.706.000)	-	(23.706.000)
607	024.05.621928	BALAI TEKNIK KESEHATAN LINGKUNGAN DAN PENGENDALIAN PENYAKIT KELAS I MANADO	(3.988.400.377)	-	(3.988.400.377)
608	024.05.621932	BALAI TEKNIK KESEHATAN LINGKUNGAN DAN PENGENDALIAN PENYAKIT KELS II AMBON	(406.530.000)	-	(406.530.000)
	024.07	DIREKTORAT JENDERAL KEFARMASIAN DAN ALAT KESEHATAN	(1.504.619.555)	-	(1.504.619.555)
609	024.07.401738	DIREKTORAT PENILAIAN ALAT KESEHATAN DAN PERBEKALAN KESEHATAN RUMAH TANGGA	(347.599.264)	-	(347.599.264)
610	024.07.465977	DIREKTORAT PELAYANAN KEFARMASIAN	(349.147.210)	-	(349.147.210)
611	024.07.465983	DIREKTORAT PRODUKSI DAN DISTRIBUSI KEFARMASIAN	(362.268.600)	-	(362.268.600)

NO	KODE SATKER	NAMA SATKER	Akumulasi Penyusutan Aset Tetap Yang Tidak Digunakan Dalam Operasi Pemerintahan	Akumulasi Amortisasi Aset Tak Berwujud yang Tidak Digunakan dalam Operasional Pemerintahan	Jumlah
612	024.07.465992	DIREKTORAT TATA KELOLA OBAT PUBLIK DAN PERBEKALAN KESEHATAN	(445.604.481)	-	(445.604.481)
	024.11	BADAN PENELITIAN DAN PENGEMBANGAN KESEHATAN	(4.392.649.495)	(140.604.999)	(4.533.254.494)
613	024.11.416160	PUSAT PENELITIAN DAN PENGEMBANGAN BIOMEDIS DAN TEKNOLOGI DASAR KESEHATAN	(305.012.500)	-	(305.012.500)
614	024.11.416161	BALAI PENELITIAN DAN PENGEMBANGAN KESEHATAN PAPUA	(250.094.000)	(135.654.999)	(385.748.999)
615	024.11.416176	PUSAT PENELITIAN DAN PENGEMBANGAN UPAYA KESEHATAN MASYARAKAT	(1.291.673.363)	-	(1.291.673.363)
616	024.11.416211	BALAI BESAR PENELITIAN DAN PENGEMBANGAN TANAMAN OBAT DAN OBAT TRADISIONAL	(357.530.000)	-	(357.530.000)
617	024.11.520607	BALAI BESAR PENELITIAN DAN PENGEMBANGAN VEKTOR DAN RESERVOIR PENYAKIT	(5.000.000)	-	(5.000.000)
618	024.11.626046	BALAI PENELITIAN DAN PENGEMBANGAN KESEHATAN MAGELANG	(49.486.684)	-	(49.486.684)
619	024.11.653535	PUSAT PENELITIAN DAN PENGEMBANGAN SUMBER DAYA DAN PELAYANAN KESEHATAN	(315.403.500)	(4.950.000)	(320.353.500)
620	024.11.653545	PUSAT PENELITIAN DAN PENGEMBANGAN HUMANIORA DAN MANAJEMEN KESEHATAN	(579.654.235)	-	(579.654.235)
621	024.11.653572	BALAI PENELITIAN DAN PENGEMBANGAN KESEHATAN DONGGALA	(622.651.500)	-	(622.651.500)
622	024.11.653594	BALAI PENELITIAN DAN PENGEMBANGAN KESEHATAN ACEH	(616.143.713)	-	(616.143.713)
	024.12	BADAN PENGEMBANGAN DAN PEMBERDAYAAN SUMBER DAYA MANUSIA KESEHATAN	(578.584.627.654)	(217.706.578)	(578.802.334.232)
623	024.12.039026	DINAS KESEHATAN PROPINSI JAWA TENGAH	(6.830.000)	-	(6.830.000)
624	024.12.089019	DINAS KESEHATAN PROVINSI SUMATERA BARAT	(1.313.620.038)	-	(1.313.620.038)
625	024.12.109004	DINAS KESEHATAN PROVINSI JAMBI	(186.070.420)	-	(186.070.420)
626	024.12.199005	DINAS KESEHATAN PROVINSI SULAWESI SELATAN	(197.000.000)	-	(197.000.000)
627	024.12.257240	BALAI BESAR PELATIHAN KESEHATAN MAKASSAR	(1.555.268.148)	-	(1.555.268.148)
628	024.12.258490	PUSAT PENDIDIKAN SDM KESEHATAN	(854.309.800)	-	(854.309.800)
629	024.12.299004	DINAS KESEHATAN PROVINSI BANTEN	(683.394.000)	-	(683.394.000)
630	024.12.319010	DINAS KESEHATAN PROVINSI GORONTALO	(287.263.700)	-	(287.263.700)
631	024.12.325151	BALAI PELATIHAN KESEHATAN BATAM	(238.828.640)	-	(238.828.640)
632	024.12.339036	DINAS KESEHATAN PROVINSI PAPUA BARAT	(122.445.000)	-	(122.445.000)
633	024.12.416006	BALAI PELATIHAN KESEHATAN SEMARANG	(2.449.798.977)	-	(2.449.798.977)
634	024.12.416226	SEKRETARIAT KONSIL TENAGA KESEHATAN INDONESIA	(398.420.455)	-	(398.420.455)
635	024.12.416233	BALAI BESAR PELATIHAN KESEHATAN (BPPK) JAKARTA	(1.981.705.848)	-	(1.981.705.848)
636	024.12.416242	BALAI PELATIHAN KESEHATAN CIKARANG	(1.134.738.000)	-	(1.134.738.000)
637	024.12.416258	BALAI BESAR PELATIHAN KESEHATAN CILOTO	(1.234.635.501)	-	(1.234.635.501)
638	024.12.447560	POLITEKNIK KESEHATAN GORONTALO	-	(16.940.000)	(16.940.000)
639	024.12.626380	POLITEKNIK KESEHATAN JAYAPURA PROPINSI PAPUA	(4.357.489.380)	-	(4.357.489.380)
640	024.12.630870	SEKRETARIAT BADAN PENGEMBANGAN DAN PEMBERDAYAAN SDM KESEHATAN	(454.537.545.462)	-	(454.537.545.462)
641	024.12.632111	POLITEKNIK KESEHATAN MEDAN	(891.644.000)	-	(891.644.000)
642	024.12.632128	POLITEKNIK KESEHATAN PADANG	(4.485.683.663)	-	(4.485.683.663)
643	024.12.632132	POLITEKNIK KESEHATAN PEKAN BARU	(1.309.733.320)	-	(1.309.733.320)
644	024.12.632149	POLITEKNIK KESEHATAN JAMBI	(625.431.489)	-	(625.431.489)
645	024.12.632153	POLITEKNIK KESEHATAN BENGKULU	(322.934.200)	-	(322.934.200)
646	024.12.632160	POLITEKNIK KESEHATAN PALEMBANG	(928.639.395)	-	(928.639.395)
647	024.12.632174	POLITEKNIK KESEHATAN TANJUNGPINANG	(7.612.632.863)	(112.266.578)	(7.724.899.441)
648	024.12.632181	POLITEKNIK KESEHATAN DENPASAR	(3.065.931.828)	-	(3.065.931.828)
649	024.12.632195	POLITEKNIK KESEHATAN JAKARTA I	(6.137.123.900)	-	(6.137.123.900)
650	024.12.632200	POLITEKNIK KESEHATAN JAKARTA II	(4.637.247.689)	-	(4.637.247.689)
651	024.12.632217	POLITEKNIK KESEHATAN JAKARTA III	(3.939.290.667)	-	(3.939.290.667)
652	024.12.632221	POLITEKNIK KESEHATAN BANDUNG	(5.109.030.604)	(49.000.000)	(5.158.030.604)
653	024.12.632238	POLITEKNIK KESEHATAN TASIKMALAYA	(1.412.436.732)	-	(1.412.436.732)
654	024.12.632242	POLITEKNIK KESEHATAN SEMARANG	(1.463.944.813)	-	(1.463.944.813)
655	024.12.632259	POLITEKNIK KESEHATAN SURABAYA	(915.654.278)	-	(915.654.278)
656	024.12.632263	POLITEKNIK KESEHATAN JOGJAKARTA	(7.453.000)	-	(7.453.000)

NO	KODE SATKER	NAMA SATKER	Akumulasi Penyusutan Aset Tetap Yang Tidak Digunakan Dalam Operasi Pemerintahan	Akumulasi Amortisasi Aset Tak Berwujud yang Tidak Digunakan dalam Operasional Pemerintahan	Jumlah
657	024.12.632270	POLITEKNIK KESEHATAN MATARAM	(5.974.141.742)	-	(5.974.141.742)
658	024.12.632284	POLITEKNIK KESEHATAN KUPANG	(11.238.478.427)	-	(11.238.478.427)
659	024.12.632291	POLITEKNIK KESEHATAN PONTIANAK	(326.978.500)	-	(326.978.500)
660	024.12.632306	POLITEKNIK KESEHATAN KALIMANTAN TIMUR	(6.340.686.232)	-	(6.340.686.232)
661	024.12.632310	POLITEKNIK KESEHATAN BANJARMASIN	(2.398.051.005)	-	(2.398.051.005)
662	024.12.632327	POLITEKNIK KESEHATAN MANADO	(2.478.887.005)	-	(2.478.887.005)
663	024.12.632331	POLITEKNIK KESEHATAN PALU	(39.291.000)	-	(39.291.000)
664	024.12.632348	POLITEKNIK KESEHATAN MAKASSAR	(4.644.519.764)	-	(4.644.519.764)
665	024.12.632352	POLITEKNIK KESEHATAN KENDARI	(3.534.289.549)	-	(3.534.289.549)
666	024.12.637567	POLITEKNIK KESEHATAN MALANG	(1.681.046.140)	-	(1.681.046.140)
667	024.12.637571	POLITEKNIK KESEHATAN PALANGKARAYA	(2.578.590.497)	-	(2.578.590.497)
668	024.12.637588	POLITEKNIK KESEHATAN SURABAYA	(1.125.500.884)	-	(1.125.500.884)
669	024.12.637592	POLTEKES KEMENKES ACEH	(6.696.987.123)	-	(6.696.987.123)
670	024.12.637600	POLITEKNIK KESEHATAN MALUKU	(2.862.735.485)	-	(2.862.735.485)
671	024.12.637614	POLITEKNIK KESEHATAN TERNATE	(102.767.750)	-	(102.767.750)
672	024.12.637615	POLITEKNIK KESEHATAN BANTEN	(490.596.000)	-	(490.596.000)
673	024.12.637616	POLITEKNIK KESEHATAN PANGKAL PINANG	(417.193.730)	-	(417.193.730)
674	024.12.637617	POLITEKNIK KESEHATAN TANJUNG PINANG	(9.709.486.186)	(39.500.000)	(9.748.986.186)
675	024.12.637618	POLITEKNIK KESEHATAN MAMUJU	(1.078.150.000)	-	(1.078.150.000)
676	024.12.648500	PUSAT PENINGKATAN MUTU SDM KESEHATAN	(462.074.825)	-	(462.074.825)
	024.55	SATKER KONSOLIDASI	950.979.935.579	-	950.979.935.579
677	024.55.555024	SATKER KONSOLIDASI KEMENTERIAN KESEHATAN	950.979.935.579	-	950.979.935.579
		JUMLAH	(8.627.209.247.878)	(9.170.665.049)	(8.636.379.912.927)

**DAFTAR UTANG KLAIM COVID-19 KEPADA RUMAH SAKIT
PADA DIREKTORAT PELAYANAN KESEHATAN RUJUKAN
PER 31 DESEMBER 2021**

NO	KODE RS	NAMA RUMAH SAKIT	PROVINSI	PENYELENGGARA	SALDO UTANG PER 31 DESEMBER 2021
A	UTANG KLAIM COVID PADA RUMAH SAKIT NON VERTIKAL DAN RUMAH SAKIT VERTIKAL NON BLU				
1	1101015	RS Umum Daerah Simeulue	Aceh	Pemkab	2.527.732.200
2	1102016	RS Umum Daerah Aceh Singkil	Aceh	Pemkab	4.242.185.800
3	1102027	RS Umum Daerah Kota Subulussalam	Aceh	Pemkot	5.068.768.600
4	1103010	RS Umum Daerah Dr. H. Yulidin Away	Aceh	Pemkab	10.346.308.000
5	1104011	RS Umum Daerah H. Sahudin Kutacane	Aceh	Pemkab	4.031.815.000
6	1105056	RS Umum Daerah dr. Zubir Mahmud	Aceh	Pemkab	3.544.941.200
7	1105067	RS Umum Daerah Sultan Aladdin Said Maulana Abdul	Aceh	Pemkab	2.564.488.500
8	1106013	RS Umum Daerah Datu Beru Takengon	Aceh	Pemkab	35.646.016.898
9	1107014	RS Umum Daerah Cut Nyak Dhien	Aceh	Pemkab	2.009.083.950
10	1108015	RS Umum Daerah Kabupaten Aceh Besar	Aceh	Pemkab	50.390.400
11	1109016	RS Umum Daerah TKG Chik Ditiro Sigli	Aceh	Pemkab	2.428.942.000
12	1109027	RS Umum Daerah TKG. Abdullah Syafii Beureuneun	Aceh	Pemkab	2.591.822.450
13	1109028	RS Umum Mufid	Aceh	Swasta	1.288.325.000
14	1109029	RS Umum Citra Husada	Aceh	Swasta	5.092.149.520
15	1109031	RS Islam Ibnu Sina Sigli	Aceh	Swasta	2.430.646.200
16	1110075	RS Umum Daerah Dr. Fauziah Bireun	Aceh	Pemkab	11.211.970.113
17	1112011	RS Umum Daerah Teungku Peukan	Aceh	Pemkab	6.299.883.200
18	1113012	RS Umum Muhammad Ali Kasim	Aceh	Pemkab	9.972.381.600
19	1114011	RS Umum Daerah Tamiang	Aceh	Pemkab	7.908.068.400
20	1115012	RS Umum Daerah Sultan Iskandar Muda Nagan Raya	Aceh	Pemkab	5.216.759.400
21	1116011	RS Umum Daerah Teuku Umar Kabupaten Aceh Jaya	Aceh	Pemkab	2.159.068.124
22	1117025	RS Umum Daerah Muyang Kute Redelong Bener Meriah	Aceh	Pemkab	652.828.100
23	1118012	RS Umum Daerah Pidie Jaya	Aceh	Pemkab	10.824.338.700
24	1171015	RS Umum Daerah Dr. Zainoel Abidin	Aceh	Pemprop	138.927.426.550
25	1171026	RS Tk. II Iskandar Muda Banda Aceh	Aceh	TNI (BLU)	23.194.236.050
26	1171041	RS Jiwa Aceh	Aceh	Pemprop	5.209.765.900
27	1171110	RS Umum Daerah Meuraxa	Aceh	Pemkot	48.397.112.150
28	1171143	RS Bhayangkara Banda Aceh	Aceh	POLRI	4.601.884.150
29	1171147	RS Pendidikan Universitas Syiah Kuala	Aceh	Swasta	249.379.900
30	1171150	RS Umum Pertamedika Ummi Rosnati	Aceh	Swasta	266.510.900
31	1172016	RS Umum Daerah Sabang	Aceh	Pemkot	4.969.153.600
32	1172031	RS AL Sabang	Aceh	TNI	3.297.307.500
33	1173012	RS Umum Daerah Langsa	Aceh	Pemkot	11.543.804.700
34	1174016	RS Umum Daerah Cut Meutia Kab. Aceh Utara	Aceh	Pemkab	3.374.453.504
35	1174100	RS Tk. IV Lhokseumawe Aceh Utara	Aceh	TNI	1.290.204.000
36	1201016	RS Umum Daerah dr. M. Thomsen Nias	Sumatera Utara	Pemkab	950.953.200
37	1203022	RS Umum Daerah Panyabungan	Sumatera Utara	Pemkab	8.841.074.800
38	1203033	RS Umum Daerah Tapanuli Selatan	Sumatera Utara	Pemkab	551.998.000
39	1203044	RS Umum Daerah Gunung Tua	Sumatera Utara	Pemkab	933.459.800
40	1203055	RS Umum Daerah Sibuhuan	Sumatera Utara	Pemkab	44.823.000
41	1204056	RS Umum Daerah Pandan	Sumatera Utara	Pemkab	1.921.958.900
42	1205013	RS Umum Daerah Tarutung	Sumatera Utara	Pemkab	10.107.387.500
43	1205024	RS Umum Daerah Dr. Hadrianus Sinaga	Sumatera Utara	Pemkab	5.973.725.730
44	1205035	RS Umum Daerah Dolok Sanggul	Sumatera Utara	Pemkab	8.172.622.800
45	1205046	RS Umum Daerah Porsea	Sumatera Utara	Pemkab	523.630.200
46	1206063	RS Umum Nuraini	Sumatera Utara	Swasta	1.846.638.600
47	1207015	RS Umum Daerah Rantau Prapat	Sumatera Utara	Pemkab	5.810.115.900
48	1207052	RS Umum Sri Torgamba	Sumatera Utara	BUMN	1.307.102.000
49	1208016	RS Umum Daerah H. Abdul Manan Simatupang	Sumatera Utara	Pemkab	4.829.736.100
50	1208056	RS Umum Setio Husodo	Sumatera Utara	Swasta	21.591.109.250
51	1209010	RS Umum Balimbingan PTP 4	Sumatera Utara	BUMN	3.079.210.000
52	1209065	RS Umum Daerah Parapat	Sumatera Utara	Pemkab	1.132.465.500
53	1209076	RS Umum Daerah Perdagangan	Sumatera Utara	Pemkab	730.852.300
54	1210010	RS Umum Daerah Sidikalang	Sumatera Utara	Pemkab	4.362.308.300
55	1211011	RS Umum Daerah Kabanjahe	Sumatera Utara	Pemkab	7.918.422.050
56	1211124	RS Umum Efarina Etaham	Sumatera Utara	Swasta	7.589.017.000
57	1211126	RS Umum Amanda	Sumatera Utara	Swasta	4.748.995.400
58	1212012	RS Umum Daerah Deli Serdang	Sumatera Utara	Pemkab	68.530.277.250
59	1212023	RS Umum Dr. Gerhard L. Tobing	Sumatera Utara	BUMN	29.833.325.120
60	1212045	RS Umum Sembiring Deli Tua	Sumatera Utara	Swasta Non Profit	4.685.742.800
61	1212172	RS Umum Patar Asih	Sumatera Utara	Swasta	5.713.493.000
62	1212175	RS Umum Mitra Sehat	Sumatera Utara	Swasta Non Profit	122.666.000
63	1212179	RS Umum Citra Medika	Sumatera Utara	Swasta	2.024.929.100
64	1212181	RS Umum Mitra Medika	Sumatera Utara	Swasta	4.590.305.000
65	1212183	RS Umum Kasih Insani	Sumatera Utara	Swasta	1.004.422.900
66	1213035	RS Umum Pertamina Pangkalan Brandan	Sumatera Utara	BUMN	3.962.278.900
67	1213059	RS Umum Putri Bidadari	Sumatera Utara	Swasta	3.461.482.200
68	1213062	RS Umum Mahkota Bidadari	Sumatera Utara	Swasta	4.796.701.600
69	1216011	RS Umum Daerah Salak	Sumatera Utara	Pemkab	5.899.663.300
70	1218013	RS Umum Trianda	Sumatera Utara	Swasta Non Profit	6.441.138.000
71	1218024	RS Umum Melati	Sumatera Utara	Swasta Non Profit	11.539.083.800
72	1218026	RS Umum Pabatu	Sumatera Utara	BUMN	2.313.471.960
73	1218125	RS Umum Daerah Sultan Sulaiman Syariful Alamsyah	Sumatera Utara	Pemkab	748.332.800
74	1218158	RS Grandmed	Sumatera Utara	Swasta Non Profit	210.854.000
75	1219003	RS Umum Daerah Batu Bara	Sumatera Utara	Pemkab	163.475.000
76	1222002	RS Umum Daerah Kota Pinang	Sumatera Utara	Pemkab	2.124.604.700
77	1271016	RS Umum Daerah Dr. FL Tobing Sibolga	Sumatera Utara	Pemkot	1.183.866.900
78	1271032	RS Umum Metta Medika	Sumatera Utara	Swasta	16.381.800
79	1271033	RS Metta Medika II	Sumatera Utara	Swasta	4.199.229.500
80	1273011	RS Umum Daerah Dr. Djasamen Saragih	Sumatera Utara	Pemkot	23.715.150.200
81	1273022	RS Tk. IV 01.07.01	Sumatera Utara	TNI	91.521.127.200
82	1273033	RS Umum Harapan	Sumatera Utara	Swasta Non Profit	2.614.628.400
83	1273055	RS Umum Vita Insani	Sumatera Utara	Swasta	3.051.336.500
84	1273106	RS Umum Tiara Kasih Sejati	Sumatera Utara	Swasta	3.486.050.700
85	1273108	RS Rasyida Siantar	Sumatera Utara	Swasta	69.893.600

NO	KODE RS	NAMA RUMAH SAKIT	PROVINSI	PENYELENGGARA	SALDO UTANG PER 31 DESEMBER 2021
86	1274012	RS Umum Daerah Dr. H. Kumpulan Pane	Sumatera Utara	Pemkot	10.755.212.200
87	1274034	RS Umum Sri Pamela	Sumatera Utara	BUMN	51.873.963.000
88	1274058	RS Bhayangkara Tk.III Kota Tebing Tinggi	Sumatera Utara	POLRI	12.914.710.150
89	1275013	RS Umum Daerah Dr. Pirngadi	Sumatera Utara	Pemkot	15.648.809.500
90	1275035	RS Tk. II Putri Hijau Medan	Sumatera Utara	TNI (BLU)	30.190.353.400
91	1275046	RS Bhayangkara Tingkat II	Sumatera Utara	POLRI	13.696.297.560
92	1275063	UPT Kesehatan Paru Masyarakat/Rumah Sakit Khusus Paru Provinsi Sumatera Utara	Sumatera Utara	Pemprop	29.934.700
93	1275072	RS Umum Santa Elisabeth Medan	Sumatera Utara	Swasta Non Profit	25.061.939.500
94	1275094	RS Umum Advent Medan	Sumatera Utara	Swasta Non Profit	7.636.115.850
95	1275100	RS Umum Methodis Susanna Wesley	Sumatera Utara	Swasta Non Profit	831.565.100
96	1275126	RS Umum Methodist	Sumatera Utara	Swasta Non Profit	108.292.100
97	1275141	RS AL Dr. Komang Makes Belawan	Sumatera Utara	TNI	2.981.756.100
98	1275147	RS Umum Full Bethesda	Sumatera Utara	Swasta Non Profit	2.185.404.900
99	1275163	RS Umum Islam Malahayati	Sumatera Utara	Swasta Non Profit	5.984.134.950
100	1275265	RS Umum Sundari	Sumatera Utara	Swasta Non Profit	1.628.288.000
101	1275321	RS Umum Siti Hajjar	Sumatera Utara	Swasta	3.571.753.000
102	1275516	RS Umum Mitra Medika	Sumatera Utara	Swasta Non Profit	463.011.900
103	1275600	RS Umum Prima Husada Cipta Medan	Sumatera Utara	Swasta	4.277.785.000
104	1275622	RS Umum Imelda Pekerja Indonesia	Sumatera Utara	Swasta	15.878.030.180
105	1275794	RS Umum Haji Medan	Sumatera Utara	Pemprop	1.186.926.600
106	1275830	RS Umum Wulan Windy	Sumatera Utara	Swasta	16.147.494.600
107	1275841	RS Umum Estomih	Sumatera Utara	Swasta	285.871.400
108	1275852	RS Umum Columbia Asia	Sumatera Utara	Swasta	8.927.109.600
109	1275888	RS Umum Martha Friska Multatuli	Sumatera Utara	Swasta	1.791.438.100
110	1275889	RS Umum Murni Teguh Memorial Hospital	Sumatera Utara	Swasta	43.709.432.300
111	1275890	RS Umum Bunda Thamrin	Sumatera Utara	Swasta	2.554.201.400
112	1275899	RS Umum Tere Margareth	Sumatera Utara	Swasta Non Profit	1.916.864.000
113	1275907	RS Umum Royal Prima	Sumatera Utara	Swasta	3.809.430.200
114	1275909	RS Umum Madani	Sumatera Utara	Swasta	604.241.900
115	1275911	RS Umum Siloam Dhirga Surya	Sumatera Utara	Swasta	30.476.975.200
116	1275913	RS Umum Universitas Sumatera Utara	Sumatera Utara	Kementerian Lain	3.473.836.400
117	1275918	RS Khusus Ginjal Rasyida	Sumatera Utara	Swasta	6.197.567.300
118	1275923	RS Umum Mitra Medika Amplas	Sumatera Utara	Swasta	6.140.611.500
119	1275930	RS Umum Hermina Medan	Sumatera Utara	Swasta	19.127.905.700
120	1275931	RS Umum Eshmun	Sumatera Utara	Swasta	21.712.890.400
121	1275933	RS Khusus Paru Sumatera Utara	Sumatera Utara	Pemprop	20.195.000
122	1275936	RS Umum Royal Prima Marelan	Sumatera Utara	Swasta	11.377.079.100
123	1275996	RS Umum Sufina Azis	Sumatera Utara	Swasta Non Profit	7.059.289.100
124	1275997	RS Umum Bina Kasih	Sumatera Utara	Swasta Non Profit	6.407.719.200
125	1275998	RS Ibu dan Anak Stella Maris	Sumatera Utara	Swasta	596.307.100
126	1276014	RS Umum Daerah Dr. R. M. Djoelham Binjai	Sumatera Utara	Pemkot	10.469.542.300
127	1276036	RS Umum Artha Medica	Sumatera Utara	Swasta Non Profit	4.489.543.600
128	1276075	RS Umum Bidadari	Sumatera Utara	Swasta	25.554.900
129	1276077	RS Umum Sylvani	Sumatera Utara	Swasta	1.573.432.000
130	1276079	OG Hospital	Sumatera Utara	Swasta	254.440.000
131	1277011	RS Umum Daerah Padang Sidempuan	Sumatera Utara	Pemkot	5.484.404.500
132	1277027	RS Metta Medika	Sumatera Utara	Swasta	87.493.100
133	1301010	RS Umum Daerah Kep. Mentawai	Sumatera Barat	Pemkab	7.626.603.280
134	1302011	RS Umum Daerah Dr. Muhammad Zein Painan	Sumatera Barat	Pemkab	7.986.328.050
135	1302012	RS Umum BKM	Sumatera Barat	Swasta	1.413.875.700
136	1303012	RS Umum Daerah Muara Labuh	Sumatera Barat	Pemkab	4.740.209.800
137	1303023	RS Umum Daerah Arosuka Solok	Sumatera Barat	Pemkab	6.407.296.400
138	1304014	RS Umum Daerah Kabupaten Sijunjung	Sumatera Barat	Pemkab	1.662.867.800
139	1305014	RS Umum Daerah Prof. Dr. M.A. Hanafiah	Sumatera Barat	Pemkab	3.606.754.950
140	1306015	RS Umum Daerah Pariaman	Sumatera Barat	Pemprop	16.357.583.700
141	1306056	RS Umum Daerah Padang Pariaman	Sumatera Barat	Pemkab	6.430.661.800
142	1306057	RS Paru Sumatera Barat	Sumatera Barat	Pemprop	101.192.700
143	1308010	RS Umum Daerah dr. Achmad Darwis	Sumatera Barat	Pemkab	1.685.780.000
144	1308016	RS Umum Daerah Lubuk Basung	Sumatera Barat	Pemkab	23.517.203.700
145	1309011	RS Umum Daerah Lubuk Sikaping	Sumatera Barat	Pemkab	1.594.330.300
146	1309022	RS Umum Islam Ibnu Sina	Sumatera Barat	Swasta Non Profit	855.642.350
147	1311002	RS Umum Daerah Sungai Rumbai	Sumatera Barat	Pemkab	471.242.000
148	1311013	RS Umum Daerah Sungai Dareh	Sumatera Barat	Pemkab	17.150.909.500
149	1312024	RS Umum Daerah Pasaman Barat	Sumatera Barat	Pemkab	6.192.320.900
150	1371021	RS Tk. III Reksodiwiryo Padang	Sumatera Barat	TNI	102.057.491.730
151	1371032	RS Umum Yos Sudarso	Sumatera Barat	Swasta Non Profit	21.558.467.950
152	1371091	RS Umum Islam Ibnu Sina	Sumatera Barat	Swasta Non Profit	5.399.797.691
153	1371112	RS Umum Aisyiyah Padang	Sumatera Barat	Swasta Non Profit	655.893.550
154	1371123	RS Bhayangkara Padang	Sumatera Barat	POLRI	5.568.650.200
155	1371305	RS Umum Semen Padang Hospital	Sumatera Barat	BUMN	9.276.643.150
156	1371316	RS Jiwa Prof. Dr. Hasan Basri Saanin Datuk Tan Par	Sumatera Barat	Pemprop	6.200.566.500
157	1371444	RS Umum Daerah dr. Rasidin Padang	Sumatera Barat	Pemkot	23.090.718.350
158	1371446	RS Umum Bunda Padang	Sumatera Barat	Swasta	19.345.977.500
159	1371456	RS Islam Siti Rahmah	Sumatera Barat	Swasta Non Profit	3.117.939.800
160	1371462	RS Umum Nalii DBS	Sumatera Barat	Swasta	13.518.446.700
161	1371464	RS. Universitas Andalas	Sumatera Barat	Kementerian Lain	8.615.656.200
162	1371466	RS Umum Hermina Padang	Sumatera Barat	Swasta	8.679.947.050
163	1372011	RS Umum Daerah Mohammad Natsir	Sumatera Barat	Pemprop	6.868.802.700
164	1372012	RS Tkt. IV 01.07.06 Solok	Sumatera Barat	TNI	149.259.000
165	1373012	RS Umum Daerah Sawah Lunto	Sumatera Barat	Pemkot	7.612.370.500
166	1374013	RS Umum Daerah Padang Panjang	Sumatera Barat	Pemkot	8.657.447.200
167	1374024	RS Umum Ibnu Sina Padang Panjang	Sumatera Barat	Swasta Non Profit	12.275.885.300
168	1375014	RS Umum Daerah Dr. Achmad Mochtar	Sumatera Barat	Pemprop	24.359.065.050
169	1375025	RS Tk. IV Bukittinggi	Sumatera Barat	TNI	38.123.800
170	1375040	RS Umum Ibnu Sina Bukittinggi	Sumatera Barat	Swasta Non Profit	1.342.866.050
171	1375051	RS Umum Madina	Sumatera Barat	Swasta Non Profit	130.411.100
172	1375053	RS Umum Daerah Kota Bukittinggi	Sumatera Barat	Pemkot	4.418.189.700
173	1376011	RS Umum Ibnu Sina Kota Payakumbuh	Sumatera Barat	Swasta Non Profit	9.430.129.700
174	1376015	RS Umum Daerah Dr. Adnaan WD	Sumatera Barat	Pemkot	17.781.739.750
175	1377007	RS Umum Daerah Dr Sadikin Kota Pariaman	Sumatera Barat	Pemkot	30.593.900
176	1401011	RS Umum Daerah Teluk Kuantan	Riau	Pemkab	6.598.724.650
177	1402012	RS Umum Daerah Indrasari Rengat	Riau	Pemkab	16.049.323.900

NO	KODE RS	NAMA RUMAH SAKIT	PROVINSI	PENYELENGGARA	SALDO UTANG PER 31 DESEMBER 2021
178	1403013	RS Umum Daerah Puri Husada Tembilahan	Riau	Pemkab	1.101.019.400
179	1403024	RS Umum Daerah Raja Musa	Riau	Pemkab	4.819.000
180	1404014	RS Umum Daerah Selasih Riau	Riau	Pemkab	1.657.669.700
181	1404025	RS Umum Efarina	Riau	Swasta	1.863.769.500
182	1404027	RS Umum Amalia Medika	Riau	Swasta	9.370.791.000
183	1405015	RS Umum Daerah Tengku Rafian Siak Sri Indrapura	Riau	Pemkab	10.756.808.300
184	1406016	RS Umum Daerah Bangkinang	Riau	Pemkab	13.348.577.540
185	1406031	RS Umum Tandun	Riau	BUMN	394.209.900
186	1407011	RS Umum Daerah Rokan Hulu	Riau	Pemkab	93.770.800
187	1407012	RS Umum Awal Bros Ujung Batu	Riau	Swasta	1.925.870.000
188	1407013	RS Umum Azzahra	Riau	Swasta	338.608.700
189	1407014	RS Umum Surya Insani	Riau	Swasta	5.792.874.200
190	1408011	RS Umum Daerah Bengkalis	Riau	Pemkab	23.251.401.300
191	1408032	RS Umum Daerah Kec.Mandau	Riau	Pemkab	24.477.798.700
192	1408080	RS Umum Permata Hati	Riau	Swasta	15.658.187.300
193	1409014	RS Umum Cahaya	Riau	Swasta	31.655.000
194	1409022	RS Umum Daerah Dr. RM. Pratomo Bagansiapiapi	Riau	Pemkab	1.870.964.350
195	1410043	RS Umum Daerah Kabupaten Kepulauan Meranti	Riau	Pemkab	5.365.525.800
196	1471011	RS Umum Daerah Arifin Achmad	Riau	Pemprop	31.284.496.000
197	1471022	RS Tk. IV Pekanbaru	Riau	TNI	4.892.467.000
198	1471033	RS Bhayangkara Pekanbaru Polda Riau	Riau	POLRI	1.840.411.200
199	1471055	RS Santa Maria Pekanbaru	Riau	Swasta Non Profit	24.816.354.120
200	1471067	RS Umum Eka Hospital Pekanbaru	Riau	Swasta	6.256.110.000
201	1471079	RS Umum Syafira	Riau	Swasta	2.302.854.310
202	1471091	RS Umum Daerah Petala Bumi	Riau	Pemprop	18.362.329.100
203	1471135	RS Umum Islam Ibnu Sina	Riau	Swasta Non Profit	1.764.981.150
204	1471146	RS Jiwa Tampar	Riau	Pemprop	7.298.422.700
205	1471150	RS Prof. Dr. Tabrani	Riau	Swasta Non Profit	12.769.195.500
206	1471161	RS Umum Bina Kasih	Riau	Swasta	1.665.387.000
207	1471215	RSU TNI-AU Lanud Roesmin Nurjadin	Riau	TNI	1.958.616.700
208	1471226	RS Umum Awal Bros Pekanbaru	Riau	Swasta	13.034.843.100
209	1471382	RS Umum Pekanbaru Medical Center	Riau	Swasta	10.685.407.500
210	1471383	RS Umum Sansani	Riau	Swasta	31.612.639.500
211	1471384	RS Awal Bros A. Yani	Riau	Swasta	3.517.628.850
212	1471387	RS Ibu dan Anak Zainab	Riau	Swasta	1.869.502.800
213	1471390	RS Umum Awal Bros Panam	Riau	Swasta	1.814.350.500
214	1471392	RS Umum Universitas Riau	Riau	Kementerian Lain	831.977.000
215	1471396	RS Umum Aulia Hospital	Riau	Swasta	1.951.008.250
216	1471397	RS Umum Prima Pekanbaru	Riau	Swasta	19.986.248.100
217	1471398	RS Daerah Madani Kota Pekanbaru	Riau	Pemkot	431.010.100
218	1471399	RS Hermina Pekanbaru	Riau	Swasta	3.207.058.400
219	1473013	RS Umum Daerah Kota Dumai	Riau	Pemkot	14.650.295.500
220	1473024	RS Pertamina Dumai	Riau	BUMN	474.892.450
221	1501012	RS Umum Daerah Mayjen H. A. Thalib	Jambi	Pemkab	11.105.884.300
222	1502014	RS Umum Daerah Kolonel Abundjani/Bangko	Jambi	Pemkab	21.507.234.050
223	1503036	RS Umum Daerah Prof. Dr. H. Chatib Quzwain	Jambi	Pemkab	264.307.000
224	1504015	RS Umum Daerah Haji Abdoel Madjid Batoe	Jambi	Pemkab	9.656.237.400
225	1504017	RS Royal Prima	Jambi	Swasta	10.716.160.900
226	1504018	RS Mitra Medika Batang Hari	Jambi	Swasta	113.752.400
227	1505016	RS Umum Daerah Ahmad Ripin	Jambi	Pemkab	6.849.830.000
228	1505027	RS Umum Daerah Sungai Bahar	Jambi	Pemkab	920.056.000
229	1505028	RS Umum Daerah Sungai Gelam	Jambi	Pemkab	773.690.960
230	1506011	RS Umum Daerah Nurdin Hamzah	Jambi	Pemkab	2.439.933.100
231	1507010	RS Umum Daerah KH. Daud Arif	Jambi	Pemkab	17.225.547.200
232	1508013	RS Umum Daerah Sultan Thaha Saifuddin	Jambi	Pemkab	2.275.389.200
233	1509013	RS Umum Daerah H. Hanafie	Jambi	Pemkab	7.658.793.600
234	1571012	RS Umum Daerah Raden Mattaher Jambi	Jambi	Pemprop	28.159.628.300
235	1571023	RS Tk. IV dr. Bratanata	Jambi	TNI (BLU)	4.490.511.000
236	1571034	RS Bhayangkara Jambi	Jambi	POLRI	2.560.836.100
237	1571045	RS Umum Santa Theresia	Jambi	Swasta	847.385.500
238	1571136	RS Jiwa Daerah Provinsi Jambi	Jambi	Pemprop	1.956.932.000
239	1571147	RS Siloam Jambi	Jambi	Swasta	532.562.200
240	1571158	RS Umum Daerah H. Abdul Manap	Jambi	Pemkot	18.828.073.400
241	1571159	RS Islam Arafah	Jambi	Swasta	5.688.053.600
242	1571162	RS Umum Kambang	Jambi	Swasta	1.299.485.000
243	1571163	RS Umum Baiturahim Jambi	Jambi	Swasta	6.896.503.200
244	1571168	RS Mitra	Jambi	Swasta	346.239.000
245	1571169	RS Umum Daerah H. Abdurrahman Sayoeti	Jambi	Pemkot	274.865.100
246	1601002	RS Umum Dr. Noesmir Baturaja	Sumatera Selatan	TNI	4.068.918.200
247	1601035	RS Umum Santo Antonio Baturaja	Sumatera Selatan	Swasta Non Profit	1.426.044.000
248	1602014	RS Umum Daerah Kayuagung	Sumatera Selatan	Pemkab	2.588.906.492
249	1603030	RS Umum Bukit Asam Medika	Sumatera Selatan	BUMN	1.249.816.700
250	1603063	RS Umum Daerah dr. H. M. Rabain Muara Enim	Sumatera Selatan	Pemkab	3.968.379.900
251	1603085	RS Umum Daerah Talang Ubi	Sumatera Selatan	Pemkab	9.330.335.600
252	1604016	RS Umum Daerah Lahat	Sumatera Selatan	Pemkab	716.955.150
253	1604020	RS Tk. IV Lahat	Sumatera Selatan	TNI	2.705.381.000
254	1605043	RS Umum Daerah Rupit Kabupaten Musi Rawas Utara	Sumatera Selatan	Pemkab	8.132.256.850
255	1605044	RS Umum Daerah Muara Beliti	Sumatera Selatan	Pemkab	205.188.100
256	1606011	RS Umum Daerah Sekayu	Sumatera Selatan	Pemkab	7.907.539.600
257	1606022	RS Umum Daerah Sungai Lilin	Sumatera Selatan	Pemkab	3.709.339.600
258	1606032	RS Umum Daerah Bayung Lincir	Sumatera Selatan	Pemkab	1.641.843.600
259	1607012	RS Umum Daerah Banyuasin	Sumatera Selatan	Pemkab	8.502.614.750
260	1607014	RS Hermina OPI Jakabaring	Sumatera Selatan	Swasta	12.702.450.600
261	1607017	RS Bunda Medika Jakabaring	Sumatera Selatan	Swasta	13.367.110.700
262	1608051	RS Umum Daerah Muara Dua	Sumatera Selatan	Pemkab	262.832.900
263	1609011	RS Umum Daerah Martapura	Sumatera Selatan	Pemkab	4.091.168.000
264	1609012	RS Islam At-Taqwa Gumawang	Sumatera Selatan	Swasta	5.264.999.200
265	1609046	RS Umum Pantii Bhaktiningsih	Sumatera Selatan	Swasta Non Profit	3.646.262.300
266	1609083	RS Umum Daerah Ogan Komering Ulu Timur	Sumatera Selatan	Pemkab	1.624.268.400
267	1610003	RS Umum Daerah Kabupaten Ogan Ilir	Sumatera Selatan	Pemkab	808.382.000
268	1611042	RS Umum Daerah Kabupaten Empat Lawang	Sumatera Selatan	Pemkab	2.350.311.600
269	1671024	RS Umum Pertamina Palembang	Sumatera Selatan	BUMN	1.503.978.100
270	1671035	RS Umum dr. AK. Gani Kota Palembang	Sumatera Selatan	TNI (BLU)	8.663.659.200

NO	KODE RS	NAMA RUMAH SAKIT	PROVINSI	PENYELENGGARA	SALDO UTANG PER 31 DESEMBER 2021
271	1671046	RS Umum Pusri Palembang	Sumatera Selatan	Swasta	33.285.825.750
272	1671050	RS Umum Charitas Hospital Palembang	Sumatera Selatan	Swasta Non Profit	33.127.732.400
273	1671061	RS Jiwa Ernaldi Bahar Provinsi Sumatera Selatan	Sumatera Selatan	Pemprop	3.658.450.700
274	1671083	RS Islam Siti Khadijah	Sumatera Selatan	Swasta Non Profit	6.717.882.700
275	1671243	RS Umum Bunda Palembang	Sumatera Selatan	Swasta Non Profit	1.756.680.900
276	1671265	RS Umum Daerah Palembang Bari	Sumatera Selatan	Pemkot	21.775.171.300
277	1671276	RS Umum Myria Palembang	Sumatera Selatan	Swasta Non Profit	8.502.630.300
278	1671301	RS Muhammadiyah Palembang	Sumatera Selatan	Swasta Non Profit	13.369.869.800
279	1671325	RS Hermina Palembang	Sumatera Selatan	Swasta	11.583.549.184
280	1671327	RS Karya Asih Charitas Palembang	Sumatera Selatan	Swasta Non Profit	4.844.908.550
281	1671331	RS Bhayangkara Palembang	Sumatera Selatan	POLRI	52.915.518.800
282	1671335	RS Siloam Sriwijaya Palembang	Sumatera Selatan	Swasta	2.605.009.000
283	1671343	RS Umum Ar-Rasyid Palembang	Sumatera Selatan	Swasta	977.391.600
284	1671347	RS Umum Daerah Siti Fatimah Provinsi Sumatera Sela	Sumatera Selatan	Pemprop	26.008.945.350
285	1672002	RS Umum Fadhliah Kota Prabumulih	Sumatera Selatan	Swasta	1.359.650.000
286	1672015	RS Umum Daerah Kota Prabumulih	Sumatera Selatan	Pemkot	10.672.724.900
287	1672026	RS Pertamina Kota Prabumulih	Sumatera Selatan	BUMN	55.900.050
288	1672074	RS AR Bunda Kota Prabumulih	Sumatera Selatan	Swasta	9.655.529.100
289	1673031	RS Umum Daerah Basemah Kota Pagar Alam	Sumatera Selatan	Pemkot	3.007.693.000
290	1674002	RS AR Bunda Kota Lubuk Linggau	Sumatera Selatan	Swasta	11.725.993.700
291	1674003	RS Siloam Silampari	Sumatera Selatan	Swasta	5.050.566.400
292	1674010	RS Umum Daerah Dr. Sobirin Kabupaten Musi Rawas	Sumatera Selatan	Pemkab	1.521.565.900
293	1701014	RS Umum Daerah Hasanuddin Damrah Manna	Bengkulu	Pemkab	169.642.000
294	1701016	RS As-syifa	Bengkulu	Swasta	150.663.000
295	1702015	RS Umum Daerah Curup	Bengkulu	Pemkab	13.604.613.900
296	1702035	RS An-Nissa	Bengkulu	Swasta	796.371.300
297	1703016	RS Umum Daerah Arga Makmur	Bengkulu	Pemkab	7.204.214.300
298	1704028	RS Umum Daerah Kaur	Bengkulu	Pemkab	6.814.059.000
299	1705018	RS Umum Daerah Tais Kabupaten Seluma	Bengkulu	Pemkab	2.870.648.000
300	1706019	RS Umum Daerah Mukomuko	Bengkulu	Pemkab	768.274.200
301	1707026	RS Umum Daerah Lebong	Bengkulu	Pemkab	3.487.253.600
302	1708010	RS Umum Daerah Kepahiang	Bengkulu	Pemkab	176.617.000
303	1709038	RS Umum Daerah Bengkulu Tengah	Bengkulu	Pemkab	3.138.880.600
304	1771002	RS Umum Daerah Harapan dan Doa	Bengkulu	Pemkot	25.562.318.900
305	1771007	RS Umum Ummi	Bengkulu	Swasta	4.052.267.400
306	1771009	RS Gading Medika	Bengkulu	Swasta	2.224.018.900
307	1771014	RS Umum Daerah Dr. M. Yunus Bengkulu	Bengkulu	Pemprop	6.370.971.000
308	1771036	RS Rafflesia Bengkulu	Bengkulu	Swasta Non Profit	1.596.967.000
309	1771040	RS Tk. IV Bengkulu	Bengkulu	TNI	1.892.588.800
310	1771062	RS Tiara Sella	Bengkulu	Swasta	3.040.878.300
311	1801015	RS Umum Daerah Alimuddin Umar	Lampung	Pemkab	981.353.100
312	1801017	RS Umum Daerah Dr H Abdul Moeloek	Lampung	Pemprop	5.760.767.630
313	1802016	RS Panti Secanti	Lampung	Swasta Non Profit	477.105.000
314	1802038	RS Umum Mitra Husada	Lampung	Swasta	76.766.500
315	1803010	RS Umum Daerah Pringsewu	Lampung	Pemkab	14.325.811.900
316	1803021	RS Umum Daerah Dr. H. Bob Bazar, SKM	Lampung	Pemkab	21.268.034.200
317	1803033	RS Natar Medika	Lampung	Swasta	6.293.269.900
318	1803036	RS Airan Raya	Lampung	Swasta	608.589.000
319	1804011	RS Umum Daerah Sukadana	Lampung	Pemkab	31.437.045.300
320	1805012	RS Umum Mitra Mulia Husada	Lampung	Swasta	1.291.431.000
321	1805024	RS Umum Islam Asy-Syifaa Bandar Jaya	Lampung	Swasta	4.468.978.000
322	1805046	RS Umum Kartini	Lampung	Swasta	11.957.402.300
323	1805047	RS Ibu Anak Puri Adhya Paramita	Lampung	Swasta	613.062.000
324	1805048	RS Umum Az - Zahra	Lampung	Swasta	9.864.170.100
325	1805049	RS Ibu Anak Putri Bungsu	Lampung	Swasta	150.033.400
326	1806013	RS Umum Daerah May Jen HM Ryacudu	Lampung	Pemkab	229.492.000
327	1806035	RS Umum Handayani	Lampung	Swasta	3.361.859.250
328	1806039	RS Medika Insani	Lampung	Swasta	8.692.583.000
329	1807014	RS Umum Daerah Zainal Abidin Pagar Alam	Lampung	Pemkab	12.195.892.000
330	1807016	RS Umum Haji Kamino	Lampung	Swasta Non Profit	1.663.724.000
331	1808015	RS Umum Daerah Menggala Tulang Bawang	Lampung	Pemkab	28.560.476.400
332	1808016	RS Umum Mutiara Bunda	Lampung	Swasta	1.218.907.000
333	1809002	RS Umum Daerah Pesawaran	Lampung	Pemkab	1.301.216.600
334	1809003	RS Umum Gladish Medical Center	Lampung	Swasta	3.683.962.000
335	1810003	RS Umum Surya Asih	Lampung	Swasta	432.951.000
336	1811002	RS Umum Daerah Ragab Begawe Caram	Lampung	Pemkab	9.440.720.200
337	1812003	RS Umum Daerah Tulang Bawang Barat	Lampung	Pemkab	9.074.065.100
338	1813001	RS Umum Daerah KH. Muhammad Thohir KRUI	Lampung	Pemkab	2.027.818.200
339	1871002	RS Umum Wisma Rini Pringsewu	Lampung	Swasta	2.377.864.400
340	1871020	RS Umum Mardi Waluyo	Lampung	Swasta Non Profit	22.527.733.800
341	1871048	RS Umum Daerah Dr. A. Dadi Tjokrodipo	Lampung	Pemkot	5.464.493.700
342	1871180	RS Umum Imanuel Way Halim	Lampung	Swasta Non Profit	27.016.684.400
343	1871234	RS Umum Bumi Waras	Lampung	Swasta Non Profit	14.422.958.200
344	1871282	RS Umum Advent Bandar Lampung	Lampung	Swasta Non Profit	19.384.189.200
345	1871405	RS Umum Urip Sumoharjo	Lampung	Swasta	1.961.517.600
346	1871416	RS Umum Graha Husada	Lampung	Swasta	5.179.151.000
347	1871427	RS Umum Pertamina-Bintang Amin Lampung	Lampung	Swasta	3.174.736.300
348	1871438	RS Bhayangkara Polda Lampung	Lampung	POLRI	1.247.809.000
349	1871449	RS Hermina Lampung	Lampung	Swasta	1.254.481.000
350	1872016	RS Umum Daerah Ahmad Yani Metro	Lampung	Pemkot	2.536.564.900
351	1872031	RS Umum Islam Metro	Lampung	Swasta Non Profit	2.617.305.600
352	1872042	RS Umum Muhammadiyah Metro	Lampung	Swasta Non Profit	10.865.161.000
353	1901016	RS Umum Daerah Depati Bahrin	Kepulauan Bangka Belitung	Pemkab	34.691.768.900
354	1901020	RS Jiwa Sungai Liat	Kepulauan Bangka Belitung	Pemprop	53.200.000
355	1901031	RS Umum Medika Stannia	Kepulauan Bangka Belitung	Swasta	9.997.684.701
356	1901043	RS Umum Daerah Dr. (HC) Ir. Soekarno	Kepulauan Bangka Belitung	Pemprop	20.076.509.850
357	1902010	RS Umum Daerah dr. H. Marsidi Judono	Kepulauan Bangka Belitung	Pemkab	27.025.747.000
358	1902042	RS Umum Arsani	Kepulauan Bangka Belitung	Swasta	3.724.917.700
359	1903002	RS Umum Bakti Timah Muntok	Kepulauan Bangka Belitung	Swasta	234.395.000
360	1903013	RS Umum Daerah Sejiran Setason	Kepulauan Bangka Belitung	Pemkab	17.098.572.800
361	1904013	RS Umum Daerah Kab.Bangka Tengah	Kepulauan Bangka Belitung	Pemkab	7.667.605.400
362	1904014	RS Siloam Bangka	Kepulauan Bangka Belitung	Swasta	1.162.770.000
363	1905024	RS Umum Daerah Kab. Bangka Selatan	Kepulauan Bangka Belitung	Pemkab	11.290.589.350

NO	KODE RS	NAMA RUMAH SAKIT	PROVINSI	PENYELENGGARA	SALDO UTANG PER 31 DESEMBER 2021
364	1906014	RS Umum Daerah Kab.Belitung Timur	Kepulauan Bangka Belitung	Pemkab	17.571.459.200
365	1971002	RS Primaya Bhakti Wara	Kepulauan Bangka Belitung	Swasta Non Profit	124.435.300
366	1971021	RS Umum Daerah Depati Hamzah	Kepulauan Bangka Belitung	Pemkot	14.420.346.540
367	1971043	RS Bakti Timah Pangkalpinang	Kepulauan Bangka Belitung	Swasta	6.807.653.700
368	2001013	RS Umum Daerah Muhammad Sani Kabupaten Karimun	Kepulauan Riau	Pemkab	1.194.823.100
369	2001045	RS Umum Bhakti Timah	Kepulauan Riau	Swasta	1.179.967.000
370	2002002	RS Umum Daerah Kabupaten Bintan	Kepulauan Riau	Pemkab	666.737.150
371	2002010	RS Umum Daerah Engku Haji Daud	Kepulauan Riau	Pemprop	8.589.690.300
372	2003011	RS Umum Daerah Natuna	Kepulauan Riau	Pemkab	5.695.231.000
373	2071012	RS Umum Budi Kemuliaan Batam	Kepulauan Riau	Swasta Non Profit	3.061.897.150
374	2071015	RS Umum Santa Elisabeth Batam	Kepulauan Riau	Swasta Non Profit	5.447.306.550
375	2071023	RS Umum Harapan Bunda Batam	Kepulauan Riau	Swasta Non Profit	11.256.838.500
376	2071034	RS Badan Pengusahaan Batam	Kepulauan Riau	Kementerian Lain	14.023.100.000
377	2071037	RS Umum Charis Medika	Kepulauan Riau	Swasta	146.153.500
378	2071050	RS Umum Graha Hermine	Kepulauan Riau	Swasta	1.723.468.800
379	2071053	RS Umum Santa Elisabeth Batam Kota	Kepulauan Riau	Swasta	1.201.515.100
380	2071056	RS Umum Camatha Sahidya	Kepulauan Riau	Swasta	269.345.000
381	2071059	RS Umum Soedarsono Darmosowito	Kepulauan Riau	Swasta Non Profit	1.506.201.600
382	2071103	RS Umum Awal Bros Batam	Kepulauan Riau	Swasta	8.238.874.300
383	2071114	RS Umum Daerah Embung Fatimah Kota Batam	Kepulauan Riau	Pemkot	6.261.327.400
384	2072002	RS Umum Daerah Raja Ahmad Tabib	Kepulauan Riau	Pemprop	17.275.137.450
385	2072012	RS Umum Daerah Kota Tanjung Pinang	Kepulauan Riau	Pemkot	29.281.022.500
386	2072023	RS Umum AL Dr Midiyato S	Kepulauan Riau	TNI	9.639.500.000
387	2171065	RS Hj. Bunda Halimah	Kepulauan Riau	Swasta	269.639.000
388	3101002	RS Umum Daerah Kepulauan Seribu	DKI Jakarta	Pemprop	626.764.050
389	3171023	RS Umum Pusat Pertamina	DKI Jakarta	BUMN	8.660.394.200
390	3171034	RS Umum AL Cilandak	DKI Jakarta	TNI	20.022.467.100
391	3171056	RS Khusus Kanker MRCCC Siloam Semanggi	DKI Jakarta	Swasta	36.308.900
392	3171072	RS Umum Dr. Suyoto Pusrehab Kemhan	DKI Jakarta	Kementerian Lain	76.686.941.450
393	3171450	RS Umum Setia Mitra	DKI Jakarta	Swasta Non Profit	232.361.500
394	3171461	RS Umum Tebet	DKI Jakarta	Swasta Non Profit	14.126.880.000
395	3171504	RS Umum Pondok Indah	DKI Jakarta	Swasta	346.485.000
396	3171511	RS Umum Siloam Asri	DKI Jakarta	Swasta	32.633.700
397	3171515	RS Umum MMC	DKI Jakarta	Swasta	1.682.830.900
398	3171574	RS Umum Prikasih	DKI Jakarta	Swasta Non Profit	21.739.673.600
399	3171632	RS Umum Agung	DKI Jakarta	Swasta Non Profit	9.938.632.300
400	3171665	RS Umum Medistra	DKI Jakarta	Swasta	5.469.958.000
401	3171702	RS Umum Zahirah	DKI Jakarta	Swasta	1.326.975.300
402	3171713	RS Umum Kartini	DKI Jakarta	Swasta	2.347.872.000
403	3171735	RS Umum Jakarta Medical Center (JMC)	DKI Jakarta	Swasta	20.040.634.900
404	3171746	RS Umum Aulia	DKI Jakarta	Swasta	1.238.984.300
405	3171768	RS Umum Murni Teguh Sudirman Jakarta	DKI Jakarta	Swasta	5.723.176.700
406	3171781	RS Muhammadiyah Taman Puring	DKI Jakarta	Swasta Non Profit	325.948.000
407	3171782	RS Umum Andhika	DKI Jakarta	Swasta Non Profit	2.734.971.800
408	3171784	RS Umum Yadika	DKI Jakarta	Swasta	3.361.677.100
409	3171785	RS Umum Bhayangkara Lemdiklat Polri	DKI Jakarta	POLRI	2.677.419.400
410	3171786	RS Umum Mayapada	DKI Jakarta	Swasta	22.985.029.700
411	3171790	RS Umum Daerah Kecamatan Tebet	DKI Jakarta	Pemprop	874.630.050
412	3171791	RS Umum Daerah Pesanggrahan	DKI Jakarta	Pemprop	13.398.915.850
413	3171792	RS Umum Daerah Jagakarsa	DKI Jakarta	Pemprop	11.130.213.000
414	3171793	RS Umum Daerah Mampang Prapatan	DKI Jakarta	Pemprop	7.268.092.400
415	3171795	RS Umum Daerah Pasar Minggu	DKI Jakarta	Pemprop	25.596.067.200
416	3171796	RS Umum Petukangan	DKI Jakarta	Swasta	373.898.600
417	3171798	RS Umum Ali Sibroh Malisi	DKI Jakarta	Swasta	8.769.500
418	3171800	RS Umum Daerah Jati Padang	DKI Jakarta	Pemprop	3.163.149.950
419	3171801	RS Umum Daerah Kebayoran Baru	DKI Jakarta	Pemprop	1.277.194.800
420	3171803	RS Umum Daerah Kebayoran Lama	DKI Jakarta	Pemprop	6.608.783.850
421	3171805	RS Umum Siloam Mampang	DKI Jakarta	Swasta	6.806.001.100
422	3172024	RS Umum Daerah Budhi Asih	DKI Jakarta	Pemprop	15.799.193.650
423	3172061	RS Pusat AU dr. Esnawan Antariksa	DKI Jakarta	TNI (BLU)	22.166.100
424	3172072	RS Umum Bhayangkara Tk. I R.Said Sukanto	DKI Jakarta	POLRI	30.498.735.200
425	3172083	RS Tk. IV Cijantung	DKI Jakarta	TNI	3.708.128.100
426	3172094	RS Umum FK UKI	DKI Jakarta	Swasta Non Profit	5.458.432.600
427	3172126	RS Umum Daerah Pasar Rebo	DKI Jakarta	Pemprop	51.605.821.100
428	3172137	RS Ibu dan Anak Sayyidah	DKI Jakarta	Swasta	12.651.400
429	3172206	RS Umum Premier Jatinegara	DKI Jakarta	Swasta	8.605.906.570
430	3172243	RS Umum Hermina Jatinegara	DKI Jakarta	Swasta	4.339.606.500
431	3172495	RS Umum Omni Medical Center	DKI Jakarta	Swasta Non Profit	5.788.885.300
432	3172505	RS Islam Jakarta Pondok Kopi	DKI Jakarta	Swasta Non Profit	5.411.913.000
433	3172516	RS Umum Kartika Pulo Mas	DKI Jakarta	Swasta Non Profit	4.235.259.450
434	3172520	RS Umum Harum	DKI Jakarta	Swasta Non Profit	4.661.963.800
435	3172531	RS Umum Harapan Jayakarta	DKI Jakarta	Swasta Non Profit	4.672.621.300
436	3172553	RS Umum Harapan Bunda	DKI Jakarta	Swasta	2.385.173.200
437	3172590	RS Umum Yadika	DKI Jakarta	Swasta Non Profit	4.513.601.100
438	3172713	RS Umum Mediros	DKI Jakarta	Swasta	546.557.000
439	3172724	RS Umum Haji Jakarta	DKI Jakarta	Swasta	1.638.654.200
440	3172746	RS Jiwa Duren Sawit	DKI Jakarta	Pemprop	24.305.373.500
441	3172748	RS Ibu dan Anak Bunda Aliyah	DKI Jakarta	Swasta	529.815.910
442	3172750	RS Ibu dan Anak Resti Mulya	DKI Jakarta	Swasta	1.170.744.070
443	3172753	RS Umum Antam Medika	DKI Jakarta	Swasta	2.613.963.000
444	3172755	RS Jantung Jakarta	DKI Jakarta	Swasta	545.036.900
445	3172757	RS Umum Adhyaksa	DKI Jakarta	Kementerian Lain	20.573.724.900
446	3172758	RS Umum Columbia Asia Pulomas	DKI Jakarta	Swasta	4.757.301.200
447	3172761	RS Umum Daerah Kramat Jati	DKI Jakarta	Pemprop	43.273.382.420
448	3172762	RS Umum Daerah Ciracas	DKI Jakarta	Pemprop	13.374.201.680
449	3172766	RS Umum Olahraga Nasional	DKI Jakarta	Kementerian Lain	304.212.800
450	3172771	RS Umum Daerah Cipayung	DKI Jakarta	Pemprop	6.745.158.000
451	3173025	RS Umum PAD Gatot Soebroto	DKI Jakarta	TNI (BLU)	63.127.152.410
452	3173036	RS Umum AL Dr Mintoharjo	DKI Jakarta	TNI	13.490.092.050
453	3173040	RS Umum Husada	DKI Jakarta	Swasta	5.427.408.500
454	3173051	RS Umum Sint Carolus	DKI Jakarta	Swasta Non Profit	37.917.875.820
455	3173062	RS PGI Cikini	DKI Jakarta	Swasta Non Profit	9.311.726.800
456	3173073	RS Umum Islam Jakarta Cempaka Putih	DKI Jakarta	Swasta Non Profit	66.979.060.300

NO	KODE RS	NAMA RUMAH SAKIT	PROVINSI	PENYELENGGARA	SALDO UTANG PER 31 DESEMBER 2021
457	3173084	RS Tk. II M. Ridwan Meuraksa	DKI Jakarta	TNI (BLU)	21.895.334.850
458	3173105	RS Umum Budi Kemuliaan	DKI Jakarta	Swasta Non Profit	23.688.383.500
459	3173116	RS Umum YPK Mandiri	DKI Jakarta	Swasta Non Profit	152.521.000
460	3173441	RS Umum Primaya Evasari Hospital	DKI Jakarta	Swasta Non Profit	6.934.356.150
461	3173474	RS Umum Pertamina Jaya	DKI Jakarta	BUMN	29.903.752.600
462	3173506	RS Umum dr. Abdul Radjak	DKI Jakarta	Swasta Non Profit	8.927.521.250
463	3173521	RS Umum Daerah Tarakan	DKI Jakarta	Pemprop	108.091.916.450
464	3173543	RS Umum Abdi Waluyo	DKI Jakarta	Swasta Non Profit	46.583.000
465	3173645	RS Umum Menteng Mitra Afia	DKI Jakarta	Swasta	7.253.484.050
466	3173656	RS Umum Mitra Kemayoran	DKI Jakarta	Swasta	22.285.619.600
467	3173696	RS Umum Bunda Jakarta	DKI Jakarta	Swasta	10.619.230.000
468	3173698	RS Umum Daerah Sawah Besar	DKI Jakarta	Pemprop	6.843.281.360
469	3173699	RS Umum Daerah Kemayoran	DKI Jakarta	Pemprop	4.666.006.650
470	3173700	RS Umum Daerah Cempaka Putih	DKI Jakarta	Pemprop	14.167.442.850
471	3173701	RS Umum Daerah Johar Baru	DKI Jakarta	Pemprop	3.741.941.100
472	3173705	RS Umum Daerah Tanah Abang	DKI Jakarta	Pemprop	6.856.406.000
473	3173706	RS Umum Hermina Kemayoran	DKI Jakarta	Swasta	7.781.515.100
474	3173712	RS Umum Yarsi	DKI Jakarta	Swasta	40.657.236.200
475	3174015	RS Umum Sumber Waras	DKI Jakarta	Swasta Non Profit	34.680.921.700
476	3174026	RS Umum Pelni Petamburan	DKI Jakarta	BUMN	21.127.876.900
477	3174030	RS Umum Bhakti Mulia	DKI Jakarta	Swasta Non Profit	17.781.427.400
478	3174052	RS Umum Grha Kedoya	DKI Jakarta	Swasta	770.612.000
479	3174074	RS Umum Daerah Cengkareng	DKI Jakarta	Pemprop	8.162.568.700
480	3174351	RS Umum Siloam Hospitals Kebon Jeruk	DKI Jakarta	Swasta	1.733.317.000
481	3174420	RS Umum Medika Permata Hijau	DKI Jakarta	Swasta	265.213.000
482	3174431	RS Umum Hermina Daan Mogot	DKI Jakarta	Swasta	7.983.112.600
483	3174453	RS Umum Cinta Kasih Tzu Chi	DKI Jakarta	Swasta Non Profit	1.783.095.340
484	3174497	RS Umum Bina Sehat Mandiri	DKI Jakarta	Swasta	3.323.542.000
485	3174508	RS Umum Puri Indah	DKI Jakarta	Swasta	4.577.520.900
486	3174509	RS Ibu dan Anak St. Yusuf	DKI Jakarta	Swasta Non Profit	12.578.200
487	3174510	RS Umum Anggrek Mas	DKI Jakarta	Swasta	43.073.000
488	3174517	RS Umum Daerah Kembangan	DKI Jakarta	Pemprop	394.885.950
489	3174518	RS Umum Daerah Kecamatan Kalideres	DKI Jakarta	Pemprop	4.053.736.850
490	3174519	RS Umum Mitra Keluarga Kalideres	DKI Jakarta	Swasta	51.266.744.280
491	3174522	RS Umum Ciputra Hospital Citragarden City	DKI Jakarta	Swasta	20.519.929.200
492	3174525	RS Umum Daerah Taman Sari	DKI Jakarta	Pemprop	4.234.288.200
493	3174531	RS Ukrida	DKI Jakarta	Swasta	32.377.494.700
494	3175016	RS Umum Daerah Koja	DKI Jakarta	Pemprop	7.994.819.500
495	3175031	RS Umum Akademik Atma Jaya	DKI Jakarta	Swasta Non Profit	931.316.350
496	3175042	RS Umum Pelabuhan Tanjung Priok	DKI Jakarta	BUMN	11.103.946.800
497	3175075	RS Umum Mulyasari	DKI Jakarta	Swasta	8.647.083.000
498	3175181	RS Umum Sukmul	DKI Jakarta	Swasta	2.760.833.900
499	3175304	RS Umum Hermina Podomoro	DKI Jakarta	Swasta	3.907.138.700
500	3175315	RS Umum Satya Negara	DKI Jakarta	Swasta Non Profit	2.830.779.000
501	3175326	RS Umum Islam Jakarta Utara	DKI Jakarta	Swasta Non Profit	710.064.000
502	3175330	RS Umum Royal Progress	DKI Jakarta	Swasta Non Profit	20.696.000
503	3175341	RS Umum Pluit	DKI Jakarta	Swasta	1.225.097.001
504	3175352	RS Umum Pantai Indah Kapuk	DKI Jakarta	Swasta	845.268.000
505	3175374	RS Umum Puri Medika	DKI Jakarta	Swasta	29.515.000
506	3175385	RS Umum Mitra Keluarga Kelapa Gading	DKI Jakarta	Swasta	2.764.293.000
507	3175407	RS Umum Gading Pluit	DKI Jakarta	Swasta	2.977.274.000
508	3175408	RS Umum Firdaus	DKI Jakarta	Swasta	45.808.300.600
509	3175410	RS Umum Pekerja	DKI Jakarta	Swasta	17.257.628.200
510	3175411	RS Umum Duta Indah	DKI Jakarta	Swasta	4.493.047.400
511	3175412	RS Umum Daerah Tugu Koja	DKI Jakarta	Pemprop	4.726.253.100
512	3175413	RS Umum Daerah Pademangan	DKI Jakarta	Pemprop	2.782.039.480
513	3175414	RS Umum Daerah Cilincing	DKI Jakarta	Pemprop	289.515.900
514	3175416	RS Umum Daerah Tanjung Priok	DKI Jakarta	Pemprop	9.700.049.200
515	3201013	RS Umum Harapan Depok	Jawa Barat	Swasta Non Profit	187.276.800
516	3201046	RS Umum Daerah Cibinong	Jawa Barat	Pemkab	43.655.741.950
517	3201050	RS Umum Daerah Ciawi	Jawa Barat	Pemkab	78.932.287.590
518	3201061	RS Umum Tugu Ibu	Jawa Barat	Swasta Non Profit	524.319.600
519	3201072	RS Umum Puri Cinere	Jawa Barat	Swasta	708.852.150
520	3201083	RS Umum Daerah Leuwiliang	Jawa Barat	Pemkab	15.956.107.700
521	3201094	RS Umum Annisa	Jawa Barat	Swasta	15.764.861.700
522	3201115	RS Umum Bina Husada	Jawa Barat	Swasta	558.953.300
523	3201126	RS Umum Hermina Depok	Jawa Barat	Swasta Non Profit	36.270.208.000
524	3201141	RS Ibu dan Anak Tumbuh Kembang	Jawa Barat	Swasta Non Profit	293.867.000
525	3201150	RS Umum Family Medical Center	Jawa Barat	Swasta	389.558.700
526	3201152	RS Umum Mary Cileungsi Hijau	Jawa Barat	Swasta	7.672.843.500
527	3201185	RS Umum Meilia	Jawa Barat	Swasta	1.578.609.300
528	3201196	RS Umum Bunda Margonda	Jawa Barat	Swasta	15.525.709.900
529	3201207	RS Umum MH. Thamrin	Jawa Barat	Swasta	24.906.355.550
530	3201218	RS Umum Islam Bogor	Jawa Barat	Swasta Non Profit	630.517.000
531	3201229	RS Umum Citama	Jawa Barat	Swasta	1.668.549.000
532	3201230	RS Umum Sentra Medika Cibinong	Jawa Barat	Swasta	1.667.979.000
533	3201231	RS Sentosa	Jawa Barat	Swasta	3.025.529.500
534	3201232	RS Umum Daerah Cileungsi	Jawa Barat	Pemkab	14.852.761.800
535	3201233	RS Umum Rumah Sehat Terpadu Dompot Dhuafa	Jawa Barat	Swasta Non Profit	4.722.971.620
536	3201236	RS Umum Medika Dramaga	Jawa Barat	Swasta	2.883.889.650
537	3201238	RS Umum Hermina Mekarsari	Jawa Barat	Swasta	7.156.840.900
538	3201240	RS Umum Juliana	Jawa Barat	Swasta	1.513.289.000
539	3201241	RS Umum Ummi	Jawa Barat	Swasta	35.113.928.500
540	3201242	RS Ibu dan Anak Kenari Graha Medika	Jawa Barat	Swasta	1.171.058.600
541	3201244	RS Umum Permata Jonggol	Jawa Barat	Swasta	4.995.811.600
542	3201245	RS Umum Karya Bhakti Pratiwi	Jawa Barat	Swasta	8.926.940.250
543	3201249	RS Umum Asyasyifaa	Jawa Barat	Swasta	10.084.836.900
544	3201251	RS Umum Siloam Hospitals Bogor	Jawa Barat	Swasta	499.196.700
545	3201252	RS Harapan Sehati	Jawa Barat	Swasta	443.924.000
546	3201254	Bogor Senior Hospital	Jawa Barat	Swasta	5.272.111.000
547	3201256	RS Universitas Indonesia	Jawa Barat	Kementerian Lain	16.495.615.690
548	3201257	RS Ibu dan Anak Nuraida	Jawa Barat	Swasta	163.467.000
549	3201258	RS Eka Hospital	Jawa Barat	Swasta	1.104.989.000

NO	KODE RS	NAMA RUMAH SAKIT	PROVINSI	PENYELENGGARA	SALDO UTANG PER 31 DESEMBER 2021
550	3201259	RS Pena 98	Jawa Barat	Swasta	9.487.977.100
551	3202014	RS Umum Daerah Sekarwangi	Jawa Barat	Pemkab	38.683.013.370
552	3202040	RS Umum Daerah Palabuhanratu	Jawa Barat	Pemkab	25.542.729.400
553	3202051	RS Umum Daerah Jampang Kulon	Jawa Barat	Pemprop	13.464.331.200
554	3202062	RS Umum Hermina Sukabumi	Jawa Barat	Swasta	262.070.400
555	3202073	RS Umum Betha Medika	Jawa Barat	Swasta	3.103.502.700
556	3202084	RS Umum Bhakti Medicare	Jawa Barat	Swasta	4.017.168.800
557	3202088	RS Primaya Sukabumi	Jawa Barat	Swasta	139.691.000
558	3203015	RS Umum Daerah Sayang	Jawa Barat	Pemkab	6.015.501.700
559	3203037	RS Umum Daerah Cimacan	Jawa Barat	Pemkab	2.443.432.500
560	3203038	RS Umum Dr. Hafiz	Jawa Barat	Swasta	15.813.469.700
561	3203039	RS Umum Daerah Pagelaran	Jawa Barat	Pemkab	3.083.739.900
562	3204016	RS Umum Daerah Majalaya	Jawa Barat	Pemkab	7.230.300.300
563	3204041	RS Umum Kebonjati	Jawa Barat	Swasta	4.642.157.400
564	3204075	RS Umum Mitra Kasih	Jawa Barat	Swasta Non Profit	8.118.688.300
565	3204086	RS Umum Daerah Al Ihsan Provinsi Jawa Barat	Jawa Barat	Pemprop	48.474.835.950
566	3204090	RS Umum Daerah Soreang	Jawa Barat	Pemkab	3.288.293.820
567	3204101	RS Umum Daerah Cicalengka	Jawa Barat	Pemkab	4.545.219.300
568	3204129	RS Ibu dan Anak Grha Bunda	Jawa Barat	Swasta	48.595.000
569	3204133	RS Unggul Karsa Medika	Jawa Barat	Swasta	2.180.967.700
570	3204134	RS Umum Daerah Kesehatan Kerja	Jawa Barat	Pemprop	1.373.816.100
571	3204135	RS Umum Karya Pangalengan Bhakti Sehat	Jawa Barat	Swasta	1.017.727.000
572	3205021	RS Umum Tk. IV Guntur	Jawa Barat	TNI (BLU)	43.169.000
573	3205022	RS Umum Daerah Pameungpeuk Prov. Jabar	Jawa Barat	Pemprop	422.660.050
574	3205023	RS Umum Nurhayati Garut	Jawa Barat	Swasta Non Profit	5.048.275.100
575	3205026	RS Umum Intan Husada	Jawa Barat	Swasta	3.165.187.000
576	3205027	RS Medina	Jawa Barat	Swasta	730.443.000
577	3206011	RS Umum Daerah dr. Soekardjo	Jawa Barat	Pemkot	4.880.630.900
578	3206023	RS Umum Daerah Singaparna Medika Citrautama	Jawa Barat	Pemkab	851.955.840
579	3206055	RS Umum Islam Hj. Siti Muniroh	Jawa Barat	Swasta Non Profit	910.220.000
580	3206070	RS Umum Jasa Kartini	Jawa Barat	Swasta	8.392.828.050
581	3207012	RS Umum Daerah Kab. Ciamis	Jawa Barat	Pemkab	45.503.056.500
582	3207023	RS Umum Daerah Banjar	Jawa Barat	Pemkot	12.666.032.800
583	3207045	RS Umum Permata Bunda	Jawa Barat	Swasta Non Profit	6.300.301.800
584	3207057	RS Umum Dadi Keluarga Ciamis	Jawa Barat	Swasta	15.475.555.200
585	3207060	RS Umum Daerah Kawali	Jawa Barat	Pemkab	2.622.809.800
586	3208013	RS Umum Daerah 45 Kuningan	Jawa Barat	Pemkab	28.281.149.600
587	3208024	RS Umum Wijaya Kusumah	Jawa Barat	Swasta Non Profit	498.237.000
588	3208046	RS Umum Juanda	Jawa Barat	Swasta	10.056.406.300
589	3208057	RS Umum El-Syifa	Jawa Barat	Swasta	33.626.900
590	3208058	RS Umum Kuningan Medical Center	Jawa Barat	Swasta	783.530.200
591	3208059	RS Umum Daerah Linggajati Kuningan	Jawa Barat	Pemkab	14.184.398.000
592	3208060	RS Umum KMC Luragung	Jawa Barat	Swasta	529.369.000
593	3208061	RS Jantung Hasna Medika Kuningan	Jawa Barat	Swasta	857.252.100
594	3208065	RS Permata Kuningan	Jawa Barat	Swasta	6.696.024.100
595	3209014	RS Umum Daerah Waled	Jawa Barat	Pemkab	46.715.965.500
596	3209025	RS Pertamina Cirebon	Jawa Barat	Swasta	20.966.768.500
597	3209036	RS Paru Provinsi Jawa Barat	Jawa Barat	Pemprop	16.202.362.100
598	3209040	RS Umum Daerah Arjawinangun	Jawa Barat	Pemkab	30.107.640.030
599	3209051	RS Umum Mitra Plumbon	Jawa Barat	Swasta	1.525.208.300
600	3209052	RS Umum Universitas Muhammadiyah Cirebon	Jawa Barat	Swasta Non Profit	5.699.113.050
601	3209054	RS Umum Permata Cirebon	Jawa Barat	Swasta	31.872.102.350
602	3209133	RS Umum Sumber Waras	Jawa Barat	Swasta	19.439.135.900
603	3210014	RS Umum Daerah Majalengka	Jawa Barat	Pemkab	25.043.684.780
604	3210025	RS Umum Daerah Cideres	Jawa Barat	Pemkab	43.880.004.410
605	3211015	RS Umum Daerah Sumedang	Jawa Barat	Pemkab	28.240.322.200
606	3211026	RS Umum Pakuwon	Jawa Barat	Swasta	1.854.209.000
607	3211027	RS Umum Harapan Keluarga	Jawa Barat	Swasta	569.028.000
608	3212016	RS Umum Daerah Kab. Indramayu	Jawa Barat	Pemkab	30.691.886.100
609	3212031	RS Umum Daerah M. A. Sentot Patrol	Jawa Barat	Pemkab	10.243.528.100
610	3212042	RS Umum Bhayangkara Indramayu	Jawa Barat	POLRI	19.880.143.400
611	3212054	RS Umum MM Indramayu	Jawa Barat	Swasta	236.513.400
612	3212055	RS Umum Pertamina Balongan Indramayu	Jawa Barat	BUMN	3.463.270.000
613	3212056	RS Umum Daerah Mursid Ibnu Syafiuddin	Jawa Barat	Pemkab	8.603.143.000
614	3212059	RS Mitra Plumbon Indramayu	Jawa Barat	Swasta	659.945.000
615	3212060	RS Sentra Medika Langut	Jawa Barat	Swasta	16.350.113.000
616	3213010	RS Umum Daerah Subang	Jawa Barat	Pemkab	15.176.112.370
617	3213045	RS Umum Pamanukan Medical Center (PMC)	Jawa Barat	Swasta	1.802.414.300
618	3214011	RS Umum Daerah Bayu Asih	Jawa Barat	Pemkab	73.998.957.140
619	3214031	RS Umum Siloam Purwakarta	Jawa Barat	Swasta	11.596.686.500
620	3214032	RS Umum dr. Abdul Radjak	Jawa Barat	Swasta	53.714.660.050
621	3214033	RS Umum Asri Purwakarta	Jawa Barat	Swasta	903.920.000
622	3214034	RS Umum Rama Hadi	Jawa Barat	Swasta	15.155.082.450
623	3214035	RS Umum Amira	Jawa Barat	Swasta	479.887.500
624	3214037	RS Umum Holistic Purwakarta	Jawa Barat	Swasta	44.712.400
625	3214038	RS Umum Bhakti Husada II Purwakarta	Jawa Barat	Swasta	5.966.470.100
626	3214040	RS Umum Karina Medika	Jawa Barat	Swasta	15.525.100
627	3214041	RS Ibu dan Anak Bunda Fathia	Jawa Barat	Swasta	5.519.740.000
628	3215012	RS Umum Daerah Karawang	Jawa Barat	Pemkab	15.424.296.600
629	3215023	RS Umum Bayukarta	Jawa Barat	Swasta Non Profit	14.686.169.800
630	3215045	RS Umum Dewi Sri	Jawa Barat	Swasta	1.769.304.700
631	3215056	RS Umum Karya Husada	Jawa Barat	Swasta	12.412.350.900
632	3215067	RS Umum Proklamasi	Jawa Barat	Swasta	1.150.099.600
633	3215078	RS Umum Islam Karawang	Jawa Barat	Swasta Non Profit	8.064.009.100
634	3215089	RS Umum Saraswati	Jawa Barat	Swasta	332.900
635	3215100	RS Umum Delima Asih Sisma Medika	Jawa Barat	Swasta	2.363.962.600
636	3215123	RS Umum Citra Sari Husada	Jawa Barat	Swasta	11.618.500.000
637	3215134	RS Umum Izza	Jawa Barat	Swasta	460.417.000
638	3215145	RS Umum Mandaya	Jawa Barat	Swasta	312.671.000
639	3215146	RS Khusus Paru Kabupaten Karawang	Jawa Barat	Pemkab	6.005.884.300
640	3215156	RS Umum Lira Medika	Jawa Barat	Swasta	2.252.767.850
641	3215158	RS Umum Fikri Medika	Jawa Barat	Swasta	540.890.400
642	3215160	RS Umum Puri Asih	Jawa Barat	Swasta	5.767.062.700

NO	KODE RS	NAMA RUMAH SAKIT	PROVINSI	PENYELENGGARA	SALDO UTANG PER 31 DESEMBER 2021
643	3215161	RS Umum Mitra Family	Jawa Barat	Swasta	20.607.933.000
644	3215162	RS Umum Helsa	Jawa Barat	Swasta	3.557.981.400
645	3215163	RS Ibu dan Anak Sentul	Jawa Barat	Swasta	601.566.000
646	3215164	RS Umum Rosela	Jawa Barat	Swasta	24.044.098.400
647	3215165	RS Umum Sentral Medika	Jawa Barat	Swasta	11.407.916.500
648	3215167	RS Umum Amanda Mitra Keluarga	Jawa Barat	Swasta	49.063.100
649	3215169	RS Hermina Karawang	Jawa Barat	Swasta	2.008.629.000
650	3215170	RS Primaya Karawang	Jawa Barat	Swasta	8.213.123.400
651	3215171	RS Permata Keluarga Karawang	Jawa Barat	Swasta	8.840.310.000
652	3216072	RS Umum Bhakti Husada	Jawa Barat	Swasta Non Profit	929.106.200
653	3216104	RS Umum Karya Medika	Jawa Barat	Swasta Non Profit	10.087.838.200
654	3216126	RS Umum Annisa	Jawa Barat	Swasta	575.645.200
655	3216152	Siloam Hospitals Lippo Cikarang	Jawa Barat	Swasta	517.846.800
656	3216163	RS Umum Sentra Medika	Jawa Barat	Swasta Non Profit	2.449.319.900
657	3216174	RS Umum Rawa Lumbu	Jawa Barat	Swasta Non Profit	6.812.172.000
658	3216185	RS Umum Hosana Medica	Jawa Barat	Swasta	6.043.627.000
659	3216218	RS Umum Ananda	Jawa Barat	Swasta	4.378.840.900
660	3216252	RS Umum Daerah Kab.Bekasi	Jawa Barat	Pemkab	14.611.137.180
661	3216285	RS Umum St. Elisabeth	Jawa Barat	Swasta Non Profit	1.018.635.000
662	3216318	RS Umum Hermina Grand Wisata	Jawa Barat	Swasta	8.943.371.500
663	3216329	RS Umum Permata Cibubur	Jawa Barat	Swasta	250.213.000
664	3216340	RS Umum Medirossa Cikarang	Jawa Barat	Swasta Non Profit	7.406.577.300
665	3216351	RS Umum Kartika Husada	Jawa Barat	Swasta	2.710.591.700
666	3216362	RS Umum Karya Medika II	Jawa Barat	Swasta	6.240.250.500
667	3216374	RS Umum Multazam Medika	Jawa Barat	Swasta	902.125.000
668	3216385	RS Umum Harapan Keluarga Jababeka	Jawa Barat	Swasta	3.799.865.800
669	3216386	RS Amanda Cikarang Selatan	Jawa Barat	Swasta	10.505.974.300
670	3216388	RS Umum Cibirung Medika	Jawa Barat	Swasta	7.659.400.400
671	3216389	RS Umum Hermina Galaxy	Jawa Barat	Swasta	17.174.045.100
672	3216393	RS Umum Mitra Keluarga Cikarang	Jawa Barat	Swasta	19.291.107.900
673	3216397	RS Umum Asri Medika	Jawa Barat	Swasta	1.267.135.800
674	3216399	RS Mitra Medika Narom	Jawa Barat	Swasta	3.393.867.900
675	3216400	RS Uni Medika Setu Bekasi	Jawa Barat	Swasta	3.280.849.100
676	3216402	RS Umum Anna Medika	Jawa Barat	Swasta	7.841.645.100
677	3216406	RS Umum Metro Hospitals	Jawa Barat	Swasta	7.016.951.200
678	3216408	RS Umum Harapan Mulia	Jawa Barat	Swasta	3.539.652.000
679	3216409	RS Umum Cikarang Medika	Jawa Barat	Swasta	2.035.755.000
680	3216413	RS Umum Kartika Husada Setu	Jawa Barat	Swasta	2.579.711.700
681	3216414	RS Umum Amanda	Jawa Barat	Swasta	2.209.225.000
682	3216415	RS Umum Ridhoka Salma	Jawa Barat	Swasta	27.572.461.300
683	3216416	RS Umum Permata Keluarga Lippo Cikarang	Jawa Barat	Swasta	280.216.000
684	3216417	RS Umum Tiara	Jawa Barat	Swasta	44.455.892.900
685	3216420	RS Umum Medirossa 2	Jawa Barat	Swasta	6.867.892.000
686	3216421	RS Umum Puspa Husada	Jawa Barat	Swasta	640.796.500
687	3216423	RS Umum Kartika Husada	Jawa Barat	Swasta	3.201.212.000
688	3216425	RS Umum Bunda Mulia	Jawa Barat	Swasta	487.643.000
689	3216426	RS Umum Kasih Insani Sukatani	Jawa Barat	Swasta	1.116.139.000
690	3216435	RS Umum Tarumajaya	Jawa Barat	Swasta	1.461.985.000
691	3216436	RS Umum Omni Cikarang	Jawa Barat	Swasta	12.740.193.800
692	3216438	RS Umum Pinna	Jawa Barat	Swasta	942.141.000
693	3216443	RS Grha MM2100	Jawa Barat	Swasta	14.881.077.650
694	3216444	RS Cenka	Jawa Barat	Swasta	2.862.950.000
695	3216445	RS OMNI Pekayon	Jawa Barat	Swasta	2.381.179.000
696	3216448	RS Mitra Keluarga Pratama	Jawa Barat	Swasta	21.825.562.500
697	3216449	RS Ananda Babelan	Jawa Barat	Swasta	30.055.236.200
698	3216451	RS Hermina Metland	Jawa Barat	Swasta	2.308.743.000
699	3217002	RS Umum Daerah Cilirin	Jawa Barat	Pemkab	6.347.879.100
700	3217004	RS Umum Daerah Lembang	Jawa Barat	Pemkab	12.265.524.400
701	3217005	RS Karisma Cimareme	Jawa Barat	Swasta	10.071.194.000
702	3217007	RS Umum Daerah Cikalong Wetan	Jawa Barat	Pemkab	5.480.449.900
703	3217042	RS Jiwa Provinsi Jawa Barat	Jawa Barat	Pemprop	1.398.861.900
704	3217121	RS Umum Cahya Kawaluyan	Jawa Barat	Swasta Non Profit	16.467.977.200
705	3218001	RS Umum Daerah Pandega Pangandaran	Jawa Barat	Pemkab	56.314.620.200
706	3271013	RS Umum PMI Bogor	Jawa Barat	Swasta Non Profit	15.856.000.900
707	3271024	RS Umum Salak	Jawa Barat	TNI (BLU)	15.359.344.200
708	3271035	RS Umum Dr. Muhamad Hassan Toto	Jawa Barat	TNI	10.901.508.100
709	3271072	RS Umum Azra	Jawa Barat	Swasta	3.081.181.000
710	3271104	RS Umum Daerah Kota Bogor	Jawa Barat	Pemkot	56.558.256.500
711	3271115	RS Umum Hermina Bogor	Jawa Barat	Swasta	3.270.003.900
712	3271126	BMC Mayapada Hospital	Jawa Barat	Swasta	2.641.169.001
713	3271139	RS Umum Trimitra	Jawa Barat	Swasta	253.318.000
714	3271161	RS Umum Melania	Jawa Barat	Swasta	12.610.300.850
715	3271163	RS Umum Vania	Jawa Barat	Swasta	5.106.325.850
716	3271166	RS Umum Bhayangkara Tk IV Bogor	Jawa Barat	POLRI	1.044.937.000
717	3272014	RS Umum Daerah R. Syamsudin, SH	Jawa Barat	Pemkot	68.715.348.200
718	3272025	RS Umum Bhayangkara Setukpa Lemdikpol	Jawa Barat	POLRI	1.861.307.100
719	3272036	RS Umum Ridogalih	Jawa Barat	Swasta Non Profit	343.076.000
720	3272062	RS Umum Kartika Kasih	Jawa Barat	Swasta	6.325.048.000
721	3272075	RS Umum Daerah Al-Mulk	Jawa Barat	Pemkot	619.821.110
722	3273026	RSU Bhayangkara Tk. II Sartika Asih	Jawa Barat	POLRI	22.344.435.200
723	3273030	RSAU dr. M. Salamun	Jawa Barat	TNI (BLU)	10.450.930.700
724	3273052	RS Umum Immanuel Bandung	Jawa Barat	Swasta Non Profit	61.625.809.100
725	3273063	RS Umum Santo Yusup	Jawa Barat	Swasta Non Profit	14.513.139.800
726	3273074	RS Umum Santo Borromeus	Jawa Barat	Swasta Non Profit	13.237.517.000
727	3273085	RS Umum Advent Bandung	Jawa Barat	Swasta Non Profit	19.395.559.364
728	3273096	RS Umum Pindad	Jawa Barat	Swasta	1.633.048.300
729	3273106	RS Umum Muhammadiyah	Jawa Barat	Swasta Non Profit	34.613.948.300
730	3273110	RS Umum Bungsu	Jawa Barat	Swasta Non Profit	231.718.000
731	3273145	RS Umum Hermina Arcamanik	Jawa Barat	Swasta	28.820.148.700
732	3273165	RS Ibu dan Anak Limijati	Jawa Barat	Swasta	1.000.584.600
733	3273176	RS Umum Tk. IV 03.07.03 Sariningsih	Jawa Barat	TNI	1.484.978.300
734	3273260	RS Ibu dan Anak Kota Bandung	Jawa Barat	Pemkot	55.378.204.650
735	3273405	RS Umum Daerah Kota Bandung	Jawa Barat	Pemkot	10.810.635.200

NO	KODE RS	NAMA RUMAH SAKIT	PROVINSI	PENYELENGGARA	SALDO UTANG PER 31 DESEMBER 2021
736	3273420	RS Umum Al-Islam Bandung	Jawa Barat	Swasta	18.798.747.800
737	3273453	RS Khusus Ginjal Ny. R. A. Habibie	Jawa Barat	Swasta Non Profit	476.538.000
738	3273486	RS Umum Santosa Hospital Bandung Central	Jawa Barat	Swasta	6.680.006.400
739	3273517	RS Umum AMC	Jawa Barat	Swasta	19.277.039.600
740	3273539	RS Umum Hermina Pasteur	Jawa Barat	Swasta	4.937.202.100
741	3273542	RS Umum Santosa Hospital Bandung Kopo	Jawa Barat	Swasta	22.283.692.080
742	3273546	RS Ibu dan Anak Al Islam	Jawa Barat	Swasta	463.972.100
743	3273547	RS Edelweiss	Jawa Barat	Swasta	3.332.286.000
744	3274016	RS Umum Daerah Gunung Jati	Jawa Barat	Pemkot	68.185.872.950
745	3274020	RS Umum Tk. III Ciremai	Jawa Barat	TNI (BLU)	35.430.110.650
746	3274064	RS Umum Putera Bahagia	Jawa Barat	Swasta	1.631.567.100
747	3274090	RS Umum Sumber Kasih	Jawa Barat	Swasta	15.567.134.600
748	3274100	RS Umum Budi Asta	Jawa Barat	Swasta Non Profit	22.221.000
749	3274134	RS Umum Medimas	Jawa Barat	Swasta	25.587.700
750	3274135	RS Umum Sumber Hurip	Jawa Barat	Swasta	3.166.513.500
751	3274136	RS Jantung Hasna Medika	Jawa Barat	Swasta	816.867.300
752	3275013	RS Umum Daerah dr. Chasbullah Abdulmadjid	Jawa Barat	Pemkot	45.301.354.140
753	3275017	RS Karunia Kasih	Jawa Barat	Swasta	4.635.863.400
754	3275024	RS Umum Mekar Sari Bekasi	Jawa Barat	Swasta Non Profit	146.748.800
755	3275035	RS Siloam Sentosa	Jawa Barat	Swasta	4.445.945.800
756	3275039	RS Umum Masmitra	Jawa Barat	Swasta	1.293.216.100
757	3275046	RS Umum Mitra Keluarga Bekasi Timur	Jawa Barat	Swasta	29.754.520.000
758	3275052	RS Umum Juwita	Jawa Barat	Swasta	28.169.000
759	3275053	RS Umum Taman Harapan Baru	Jawa Barat	Swasta	1.543.078.900
760	3275057	RS Umum Karya Medika Bantar Gebang	Jawa Barat	Swasta	168.392.900
761	3275060	RS Umum Satria Medika	Jawa Barat	Swasta	8.405.116.500
762	3275061	RS Helsa	Jawa Barat	Swasta	98.855.000
763	3275062	RS Siloam Bekasi Timur	Jawa Barat	Swasta	12.650.276.700
764	3275063	RS Primaya	Jawa Barat	Swasta	8.392.349.200
765	3275064	RS Mustika Medika Bekasi	Jawa Barat	Swasta	91.861.000
766	3275065	RS Primaya Bekasi Utara	Jawa Barat	Swasta	11.355.559.800
767	3275066	RS Umum Daerah Jatisampurna	Jawa Barat	Pemkot	3.950.506.250
768	3275067	RS Umum Pondok Gede	Jawa Barat	Pemkot	13.469.520.980
769	3275068	RS Umum Daerah Bantar Gebang	Jawa Barat	Pemkot	3.882.017.000
770	3275070	RS umum Daerah Teluk Pucung	Jawa Barat	Pemkot	107.708.000
771	3275083	RS Seto Hasbadi	Jawa Barat	Swasta Non Profit	12.068.309.000
772	3275094	RS Umum Mitra Keluarga Bekasi Barat	Jawa Barat	Swasta	39.374.913.000
773	3275115	RS Umum Hermina Bekasi	Jawa Barat	Swasta	39.419.599.600
774	3275130	RS Umum Bhakti Kartini	Jawa Barat	Swasta Non Profit	14.097.345.500
775	3275141	RS Umum Permata Bekasi	Jawa Barat	Swasta	815.774.200
776	3275196	RS Umum Bella	Jawa Barat	Swasta	8.911.349.000
777	3275207	RS Umum Graha Juanda	Jawa Barat	Swasta	5.267.172.800
778	3275229	RS Umum Anna	Jawa Barat	Swasta	10.101.179.300
779	3275263	RS Umum Citra Harapan	Jawa Barat	Swasta	17.448.995.000
780	3275274	RS Umum Jati Sampurna	Jawa Barat	Swasta	267.538.900
781	3275296	RS Umum Islam dr. Subki Abdulkadir	Jawa Barat	Swasta Non Profit	771.834.000
782	3275307	RS Siloam Bekasi Sepanjang Jaya	Jawa Barat	Swasta	1.791.489.600
783	3275373	RS Umum Mitra Keluarga Cibubur	Jawa Barat	Swasta	21.931.707.000
784	3275390	RS Ibu dan Anak Selasih Medika	Jawa Barat	Swasta	1.508.400
785	3275392	RS Primaya	Jawa Barat	Swasta	21.423.475.200
786	3276017	RS Umum Sentra Medika	Jawa Barat	Swasta	6.626.707.600
787	3276039	RS Umum Bhayangkara Brimob	Jawa Barat	POLRI	10.015.021.700
788	3276041	RS Umum Grha Permata Ibu	Jawa Barat	Swasta	12.925.032.200
789	3276124	RS Umum Daerah Kota Depok	Jawa Barat	Pemkot	30.847.450.350
790	3276135	RS Umum Simpangan Depok	Jawa Barat	Swasta	2.993.750.050
791	3276146	RS Umum Hasanah Graha Afiah	Jawa Barat	Swasta	12.925.573.920
792	3276150	RS Jantung Diagram	Jawa Barat	Swasta	416.239.000
793	3276152	RS Umum Citra Medika Depok	Jawa Barat	Swasta	1.760.544.500
794	3276153	RS Umum Citra Arafiq	Jawa Barat	Swasta	2.781.116.200
795	3276154	RS Umum Bunda Aliyah	Jawa Barat	Swasta	5.040.350.300
796	3277018	RS Umum Mitra Anugrah Lestari	Jawa Barat	Swasta Non Profit	1
797	3277019	RS Umum Avisena	Jawa Barat	Swasta	4.991.224.300
798	3277020	RS Umum Daerah Cibabat	Jawa Barat	Pemkot	10.874.450.300
799	3277021	RS Umum Kasih Bunda	Jawa Barat	Swasta	53.728.500
800	3277031	RS Umum Tk. II Dustira	Jawa Barat	TNI (BLU)	26.835.587.400
801	3278014	RS Umum Tasik Medika Citratama (TMC)	Jawa Barat	Swasta	18.389.902.100
802	3278082	RS Umum Permata Bunda	Jawa Barat	Swasta	3.356.326.000
803	3301014	RS Umum Daerah Cilacap	Jawa Tengah	Pemkab	20.077.960.600
804	3301036	RS Umum Pertamina Cilacap	Jawa Tengah	BUMN	1.795.210.450
805	3301073	RS Umum Islam Fatimah	Jawa Tengah	Swasta Non Profit	22.115.171.900
806	3301106	RS Umum Duta Mulya	Jawa Tengah	Swasta	3.272.884.500
807	3301107	RS Umum Santa Maria Cilacap	Jawa Tengah	Swasta Non Profit	1.881.425.100
808	3301108	RS Umum Aghisna Medika Kroya	Jawa Tengah	Swasta	8.549.993.600
809	3301109	RS Umum Afdia Cilacap	Jawa Tengah	Swasta	1.714.516.100
810	3301112	RS Umum Raffa Majenang	Jawa Tengah	Swasta	5.957.841.100
811	3301114	RS Umum Aghisna Medika Sidareja	Jawa Tengah	Swasta	5.602.016.050
812	3301115	RS Priscilla Medical Center	Jawa Tengah	Swasta	2.531.670.000
813	3302015	RS umum Daerah Banyumas	Jawa Tengah	Pemkab	41.928.996.600
814	3302026	RS Umum Daerah Prof Dr. Margono Soekarjo	Jawa Tengah	Pemprop	31.336.801.650
815	3302030	RS Umum Tk. III Wijayakusuma	Jawa Tengah	TNI (BLU)	33.467.892.600
816	3302041	RS Umum Santa Elisabeth Purwokerto	Jawa Tengah	Swasta Non Profit	23.163.524.400
817	3302074	RS Umum An Ni'mah	Jawa Tengah	Swasta	1.708.055.100
818	3302121	RS Ibu dan Anak Amanah	Jawa Tengah	Swasta Non Profit	2.856.388.200
819	3302132	RS Umum Islam Purwokerto	Jawa Tengah	Swasta Non Profit	11.242.479.476
820	3302154	RS Umum Bunda	Jawa Tengah	Swasta Non Profit	3.548.381.300
821	3302165	RS Umum Ananda Purwokerto	Jawa Tengah	Swasta Non Profit	24.586.626.900
822	3302180	RS Umum Sinar Kasih	Jawa Tengah	Swasta Non Profit	2.813.811.900
823	3302191	RS Umum Daerah Ajibarang	Jawa Tengah	Pemkab	40.059.588.600
824	3302213	RS Umum Wiradadi Husada	Jawa Tengah	Swasta Non Profit	12.567.786.100
825	3302224	RS Umum Siaga Medika Banyumas	Jawa Tengah	Swasta Non Profit	5.114.751.100
826	3302227	RS Medika Lestari Banyumas	Jawa Tengah	Swasta	5.252.488.700
827	3302229	RS Umum Dadi Keluarga Purwokerto	Jawa Tengah	Swasta	5.590.108.300
828	3302232	RS Hermina Purwokerto	Jawa Tengah	Swasta	3.842.720.300

NO	KODE RS	NAMA RUMAH SAKIT	PROVINSI	PENYELENGGARA	SALDO UTANG PER 31 DESEMBER 2021
829	3303016	RS Umum Daerah dr. R. Goeteng Taroendibrata	Jawa Tengah	Pemkab	7.115.668.050
830	3303064	RS Umum Nirmala Purbalingga	Jawa Tengah	Swasta Non Profit	1.190.587.000
831	3303075	RS Umum Harapan Ibu	Jawa Tengah	Swasta Non Profit	532.306.500
832	3303097	RS Umum Daerah Panti Nugroho	Jawa Tengah	Pemkab	11.277.917.600
833	3303099	RS Ibu dan Anak Ummu Hani	Jawa Tengah	Swasta	7.623.893.144
834	3303101	RS Umum Siaga Medika Purbalingga	Jawa Tengah	Swasta	14.115.486.000
835	3303102	RS PKU Muhammadiyah Purbalingga	Jawa Tengah	Swasta Non Profit	1.127.266.000
836	3303103	RS Islam At-Tin Husada	Jawa Tengah	Swasta	244.507.000
837	3304010	RS Umum Daerah Hj. Anna Lasmanah Banjarnegara	Jawa Tengah	Pemkab	1.620.744.550
838	3304021	RS Umum Emmanuel	Jawa Tengah	Swasta Non Profit	106.965.300
839	3304032	RS Umum Islam Banjarnegara	Jawa Tengah	Swasta Non Profit	30.319.844.000
840	3304035	RS Umum PKU Muhammadiyah Banjarnegara	Jawa Tengah	Swasta Non Profit	13.758.834.500
841	3305011	RS Umum Daerah dr. Soedirman Kabupaten Kebumen	Jawa Tengah	Pemkab	73.036.727.600
842	3305023	RS Umum Permata Medika Kebumen	Jawa Tengah	Swasta	12.080.153.900
843	3305066	RS Umum PKU Muhammadiyah Gombong	Jawa Tengah	Swasta Non Profit	3.018.677.500
844	3305081	RS Umum Wijayakusuma	Jawa Tengah	Swasta Non Profit	430.045.250
845	3305092	RS Umum Purbowangi	Jawa Tengah	Swasta Non Profit	1.079.444.000
846	3305103	RS Umum PKU Muhammadiyah Sruweng	Jawa Tengah	Swasta Non Profit	12.386.701.400
847	3305114	RS Umum Purwogondo	Jawa Tengah	Swasta Non Profit	1.142.469.300
848	3305117	RSU PKU Muhammadiyah Petanahan Kebumen	Jawa Tengah	Swasta Non Profit	582.352.000
849	3305118	RS Umum Muhammadiyah Kutowinangun	Jawa Tengah	Swasta Non Profit	3.035.648.100
850	3305120	RS Umum Daerah Prembun	Jawa Tengah	Pemkab	15.800.411.500
851	3306012	RS Umum Daerah Dr. Tjitrowardjo Purworejo	Jawa Tengah	Pemkab	2.074.624.530
852	3306023	RS Umum Aisyiyah	Jawa Tengah	Swasta Non Profit	954.196.350
853	3306082	RS Umum Panti Waluyo Yakkum Purworejo	Jawa Tengah	Swasta Non Profit	6.606.218.250
854	3306104	RS Umum Palang Biru Kutoarjo	Jawa Tengah	Swasta Non Profit	7.163.550.700
855	3306109	RS Umum Islam Purworejo	Jawa Tengah	Swasta Non Profit	4.209.167.400
856	3306110	RS Umum Budi Sehat Purworejo	Jawa Tengah	Swasta	626.783.300
857	3306111	RS Amanah Umat Purworejo	Jawa Tengah	Swasta	414.219.600
858	3306113	RSUD R.A.A Tjokronegoro	Jawa Tengah	Pemkab	12.807.393.200
859	3307013	RS Umum Setjonegoro Wonosobo	Jawa Tengah	Pemkab	25.084.044.800
860	3307050	RS Umum Islam Wonosobo	Jawa Tengah	Swasta Non Profit	854.238.700
861	3307051	RSU PKU Muhammadiyah Wonosobo	Jawa Tengah	Swasta	11.042.469.950
862	3308014	RS Umum Daerah Muntilan Kab. Magelang	Jawa Tengah	Pemkab	38.751.320.000
863	3308017	RS Umum Aisyiyah Muntilan	Jawa Tengah	Swasta	859.474.500
864	3308021	RS Umum Syubbanul Wathon	Jawa Tengah	Swasta	4.244.749.000
865	3309015	RS Umum Daerah Pandan Arang Boyolali	Jawa Tengah	Pemkab	7.664.309.800
866	3309063	RS Umum PKU Aisyiyah Boyolali	Jawa Tengah	Swasta Non Profit	10.825.373.400
867	3309074	RS Umum Umi Barokah	Jawa Tengah	Swasta Non Profit	89.061.000
868	3309096	RSUD Waras Wiris	Jawa Tengah	Pemkab	2.560.165.800
869	3309107	RS Umum Daerah Simo	Jawa Tengah	Pemkab	876.684.600
870	3309128	RS Umum Asy-Syifa Sambi	Jawa Tengah	Swasta Non Profit	363.598.000
871	3309129	RS Umum Hidayah Boyolali	Jawa Tengah	Swasta	99.615.600
872	3309131	RS Umum Islam Banyubening Boyolali	Jawa Tengah	Swasta	345.775.900
873	3309135	RS Indriati Boyolali	Jawa Tengah	Swasta	7.451.984.000
874	3310026	RS Jiwa Daerah Dr. RM. Soedjarwadi	Jawa Tengah	Pemprop	7.460.777.200
875	3310052	RS Ibu dan Anak Aisyiah	Jawa Tengah	Swasta Non Profit	2.758.189.100
876	3310384	RS Umum Islam Klaten	Jawa Tengah	Swasta Non Profit	40.576.030.800
877	3310395	RS Umum Cakra Husada	Jawa Tengah	Swasta Non Profit	9.063.847.600
878	3310405	RS Khusus Bedah Diponegoro	Jawa Tengah	Swasta Non Profit	1.945.322.000
879	3310416	RS Umum PKU Muhammadiyah Delanggu	Jawa Tengah	Swasta Non Profit	17.587.071.250
880	3310417	RSU Islam Cawas Klaten	Jawa Tengah	Swasta	1.461.722.250
881	3310418	RS Umum PKU Muhammadiyah Jatinom Klaten	Jawa Tengah	Swasta Non Profit	28.048.798.450
882	3310419	RS Umum Mitra Keluarga Husada Klaten	Jawa Tengah	Swasta	12.277.199.430
883	3310421	RS Umum Daerah Bagas Waras	Jawa Tengah	Pemkab	50.993.613.530
884	3310425	RS PKU Muhammadiyah Pedan	Jawa Tengah	Swasta Non Profit	881.274.200
885	3311016	RS Umum Daerah Ir. Soekarno Kabupaten Sukoharjo	Jawa Tengah	Pemkab	16.901.766.150
886	3311213	RS Umum Nirmala Suri	Jawa Tengah	Swasta Non Profit	17.817.167.700
887	3311224	RS Umum Dr. Oen Solo Baru	Jawa Tengah	Swasta Non Profit	548.625.800
888	3311225	RSU PKU Muhammadiyah Sukoharjo	Jawa Tengah	Swasta Non Profit	22.646.997.100
889	3311228	RS Umum Universitas Sebelas Maret	Jawa Tengah	Kementerian Lain	41.891.003.800
890	3311229	RS Umum Indriati	Jawa Tengah	Swasta	593.645.500
891	3311231	RS Islam Surakarta Yarsis	Jawa Tengah	Swasta Non Profit	2.393.877.000
892	3312010	RS Umum Daerah Dr. Soedirman Mangun Sumarso Wonogiri	Jawa Tengah	Pemkab	67.162.166.063
893	3312021	RS Umum Maguan Husada	Jawa Tengah	Swasta	17.135.194.200
894	3312295	RS Umum Medika Mulya	Jawa Tengah	Swasta	2.021.797.950
895	3312306	RS Umum Amal Sehat	Jawa Tengah	Swasta	1.423.175.100
896	3312307	RS Fitri Candra	Jawa Tengah	Swasta	3.397.557.400
897	3312308	RS Umum Mulia Hati Wonogiri	Jawa Tengah	Swasta	1.615.800.500
898	3312309	RS Umum Astrini	Jawa Tengah	Swasta	921.725.000
899	3312310	RS PKU Muhammadiyah Wonogiri	Jawa Tengah	Swasta Non Profit	2.585.580.000
900	3313011	RS Umum Daerah Karanganyar	Jawa Tengah	Pemkab	91.128.658.350
901	3313022	RS AU dr. Siswanto Lanud Adi Soemarmo	Jawa Tengah	TNI	1.271.909.300
902	3313033	RS Umum PKU Muhammadiyah Karang Anyar	Jawa Tengah	Swasta Non Profit	9.039.923.800
903	3313053	RS Umum Jati Husada	Jawa Tengah	Swasta	638.659.200
904	3313054	RS Umum Indo Sehat Karanganyar	Jawa Tengah	Swasta	732.650.000
905	3313055	RS Umum Jafar Medika Karanganyar	Jawa Tengah	Swasta Non Profit	1.471.122.900
906	3314012	RS Umum Daerah dr. Soehadi Prijonegoro	Jawa Tengah	Pemkab	21.409.949.174
907	3314023	RS Umum Mardi Lestari Sragen	Jawa Tengah	Swasta Non Profit	4.052.560.200
908	3314045	RS Umum Sarila Husada	Jawa Tengah	Swasta Non Profit	6.236.042.000
909	3314056	RSU Islam Amal Sehat Sragen	Jawa Tengah	Swasta Non Profit	22.055.941.400
910	3314067	RS Umum Assalam	Jawa Tengah	Swasta	4.972.914.900
911	3314089	RSUD dr. Soeraton Gemolong	Jawa Tengah	Pemkab	1.979.163.050
912	3314090	RS Umum PKU Muhammadiyah Sragen	Jawa Tengah	Swasta	95.224.100
913	3314092	RS Umum Islam Yakssi Gemolong	Jawa Tengah	Swasta	5.005.815.100
914	3314096	RS Umum Rizky Amalia	Jawa Tengah	Swasta	73.361.000
915	3315013	RS Umum Daerah Dr. R. Soedjati Soemodiarjo	Jawa Tengah	Pemkab	5.787.414.200
916	3315024	RS Umum Panti Rahayu Yakkum	Jawa Tengah	Swasta Non Profit	4.218.994.200
917	3315035	RS Umum Permata Bunda Purwodadi	Jawa Tengah	Swasta Non Profit	9.245.015.950
918	3315046	RS Umum Muhammadiyah Gubug	Jawa Tengah	Swasta Non Profit	786.177.200
919	3315057	RS Umum Habibullah	Jawa Tengah	Swasta Non Profit	1.778.788.000
920	3315059	RS Umum Islam Purwodadi	Jawa Tengah	Swasta Non Profit	6.704.568.800
921	3315060	RS Umum Daerah Ki Ageng Selo	Jawa Tengah	Pemkab	12.876.393.200

NO	KODE RS	NAMA RUMAH SAKIT	PROVINSI	PENYELENGGARA	SALDO UTANG PER 31 DESEMBER 2021
922	3315061	RS Umum Daerah Ki Ageng Getas Pendowo Gubug	Jawa Tengah	Pemkab	7.533.902.000
923	3316014	RS Umum Daerah Dr. R. Soetijono Blora	Jawa Tengah	Pemkab	21.733.709.000
924	3316040	RS Umum Permata Blora	Jawa Tengah	Swasta Non Profit	336.646.000
925	3316051	RS Umum PKU Muhammadiyah Cepu	Jawa Tengah	Swasta Non Profit	7.504.266.000
926	3316062	RS Umum Bantuan Blora	Jawa Tengah	TNI	4.099.414.700
927	3316063	RS Umum PKU Muhammadiyah Blora	Jawa Tengah	Swasta	5.262.907.200
928	3317015	RS Umum Daerah dr. R. Soetrasno Rembang	Jawa Tengah	Pemkab	106.557.183.700
929	3317027	RS Bhina Bhakti Husada	Jawa Tengah	Swasta	3.937.378.400
930	3318016	RS Umum Daerah RAA Soewondo	Jawa Tengah	Pemkab	10.068.754.400
931	3318064	RS Umum Islam Pati	Jawa Tengah	Swasta Non Profit	1.333.096.500
932	3318075	RS Umum Mitra Bangsa Pati	Jawa Tengah	Swasta Non Profit	1.458.040.000
933	3318086	RS Umum Daerah Kayen Pati	Jawa Tengah	Pemkab	4.527.395.000
934	3318108	RS Umum Keluarga Sehat	Jawa Tengah	Swasta	4.275.149.200
935	3318109	RS Umum Budi Agung Pati	Jawa Tengah	Swasta	248.282.000
936	3318110	RS Umum Fastabiq Sehat PKU Muhammadiyah Pati	Jawa Tengah	Swasta Non Profit	623.329.000
937	3318111	RS Umum Sebening Kasih	Jawa Tengah	Swasta	18.608.225.900
938	3318114	RS Keluarga Sehat Tayu	Jawa Tengah	Swasta	1.816.688.000
939	3319010	RS Umum Daerah dr. Loekmono Hadi	Jawa Tengah	Pemkab	8.006.347.300
940	3319022	RSU Kumala Swimijen Kudus	Jawa Tengah	Swasta Non Profit	11.865.924.200
941	3319032	RS Umum Mardi Rahayu	Jawa Tengah	Swasta Non Profit	35.586.811.000
942	3319043	RS Umum Nurussyifa	Jawa Tengah	Swasta Non Profit	457.798.000
943	3319080	RS Umum Islam Sunan Kudus	Jawa Tengah	Swasta Non Profit	13.802.647.000
944	3319102	RS Umum Bantuan Kudus	Jawa Tengah	TNI	273.496.800
945	3320021	RS Umum Daerah Kelet Provinsi Jawa Tengah	Jawa Tengah	Pemprop	12.222.151.500
946	3320032	RSU Sultan Hadlirin Jepara	Jawa Tengah	Swasta Non Profit	1.402.154.100
947	3320043	RS Umum Graha Husada	Jawa Tengah	Swasta Non Profit	5.888.165.200
948	3320046	RS PKU Aisyiyah Jepara	Jawa Tengah	Swasta Non Profit	185.061.100
949	3320089	RS Umum PKU Muhammadiyah Mayong	Jawa Tengah	Swasta Non Profit	14.080.673.400
950	3321033	RS Umum Islam NU Demak	Jawa Tengah	Swasta Non Profit	5.606.949.400
951	3321034	RS Umum Pelita Anugerah	Jawa Tengah	Swasta	13.881.206.400
952	3321035	RS Umum Daerah Sultan Fatah Karangawen Demak	Jawa Tengah	Pemkab	476.038.000
953	3322012	RS Umum Daerah dr. Gunawan Mangunkusumo	Jawa Tengah	Pemkab	2.260.165.000
954	3322023	RS Umum Daerah Ungaran	Jawa Tengah	Pemkab	7.887.500.900
955	3322034	RS Umum Ken Saras	Jawa Tengah	Swasta	15.238.722.050
956	3322071	RS Umum Bina Kasih	Jawa Tengah	Swasta Non Profit	45.023.000
957	3323013	RS Umum Daerah Djojonegoro Temanggung	Jawa Tengah	Pemkab	518.384.500
958	3323024	RS Umum Ngesti Waluyo	Jawa Tengah	Swasta Non Profit	37.773.453.700
959	3323050	RS Umum PKU Muhammadiyah Temanggung	Jawa Tengah	Swasta Non Profit	13.341.776.400
960	3324014	RS Umum Daerah Dr. H. Soewondo Kendal	Jawa Tengah	Pemkab	907.359.600
961	3324036	RS Umum Islam Kendal	Jawa Tengah	Swasta Non Profit	6.570.622.400
962	3324037	RS Umum Muhammadiyah Darul Istiqomah	Jawa Tengah	Swasta Non Profit	363.404.900
963	3324038	RS Umum Baitul Hikmah	Jawa Tengah	Swasta	13.200.301.100
964	3324040	RS Umum Charlie Hospital	Jawa Tengah	Swasta	93.146.300
965	3325015	RS Umum Daerah Kab. Batang	Jawa Tengah	Pemkab	197.265.800
966	3325037	RS Umum Qim	Jawa Tengah	Swasta	215.223.700
967	3325039	RS Umum Daerah Limpung	Jawa Tengah	Pemkab	15.088.299.200
968	3326011	RS Umum Daerah Kraton Kab. Pekalongan	Jawa Tengah	Pemkab	4.008.796.100
969	3326016	RS Umum Islam PKU Muhammadiyah Pekajangan	Jawa Tengah	Swasta Non Profit	2.714.600.300
970	3326038	RS Umum Daerah Kajen Kab. Pekalongan	Jawa Tengah	Pemkab	2.034.373.000
971	3326049	RS Umum Daerah Bendan Kota Pekalongan	Jawa Tengah	Pemkot	20.779.754.700
972	3327010	RS Umum Daerah Dr. M. Ashari Pemalang	Jawa Tengah	Pemkab	5.261.440.400
973	3327021	RS Umum Santa Maria Pemalang	Jawa Tengah	Swasta Non Profit	5.913.410.100
974	3327032	RS Umum Islam Moga	Jawa Tengah	Swasta Non Profit	192.470.400
975	3327043	RS Umum Islam Al-Ikhlis	Jawa Tengah	Swasta Non Profit	256.396.800
976	3327044	RS Umum Siaga Medika Pemalang	Jawa Tengah	Swasta	3.511.850.700
977	3327045	RS Umum Prima Medika	Jawa Tengah	Swasta	7.393.270.100
978	3327047	RS Umum Muhammadiyah Mardhatillah	Jawa Tengah	Swasta Non Profit	28.169.000
979	3327048	RS Harapan Sehat Pemalang	Jawa Tengah	Swasta	4.401.544.000
980	3328011	RS Umum Daerah dr. Soeselo Slawi Kabupaten Tegal	Jawa Tengah	Pemkab	11.987.051.100
981	3328035	RS Umum Daerah Suradadi	Jawa Tengah	Pemkab	2.005.526.000
982	3328042	RS Umum Mitra Keluarga Tegal	Jawa Tengah	Swasta	5.681.232.700
983	3328055	RSU Islam PKU Muhammadiyah	Jawa Tengah	Swasta Non Profit	2.162.080.000
984	3328078	RS Umum Adella	Jawa Tengah	Swasta	1.185.938.900
985	3328081	RS Harapan Sehat Slawi	Jawa Tengah	Swasta	1.192.836.300
986	3329012	RS Umum Daerah Brebes	Jawa Tengah	Pemkab	274.923.400
987	3329067	RS Umum Dedy Jaya	Jawa Tengah	Swasta	6.720.074.000
988	3329078	RS Umum Bhakti Asih	Jawa Tengah	Swasta	4.502.997.300
989	3329101	RS Umum Dera As-Syifa	Jawa Tengah	Swasta	1.762.200.000
990	3329102	RS Umum Daerah Bumiayu	Jawa Tengah	Pemkab	8.650.459.300
991	3329103	RS Umum Islami Mutiara Bunda	Jawa Tengah	Swasta	99.515.300
992	3329108	RS Umum Alam Medica	Jawa Tengah	Swasta	4.750.768.000
993	3329109	RS Umum Amanah Mahmudah	Jawa Tengah	Swasta	342.345.000
994	3329112	RS Harapan Sehat Jatibarang	Jawa Tengah	Swasta	5.506.214.000
995	3329113	RS Harapan Sehat Bumiayu	Jawa Tengah	Swasta	1.086.176.000
996	3329114	RS Umum Bhakti Asih Jatibarang	Jawa Tengah	Swasta	574.272.100
997	3371014	RS Umum Daerah Tidar	Jawa Tengah	Pemkot	92.643.609.000
998	3371025	RS Umum Tk. II Dr. Soedjono	Jawa Tengah	TNI (BLU)	9.743.599.000
999	3371142	RS Umum Islam Magelang	Jawa Tengah	Swasta Non Profit	122.978.800
1000	3371144	RS Umum Daerah Budi Rahayu	Jawa Tengah	Pemkot	732.628.000
1001	3372015	RS Umum Daerah Dr. Moewardi Surakarta	Jawa Tengah	Pemprop	48.998.706.400
1002	3372026	RS Umum Dr. Oen	Jawa Tengah	Swasta Non Profit	3.141.587.800
1003	3372030	RS Umum Tk IV Slamet Riyadi Surakarta	Jawa Tengah	TNI	3.570.034.100
1004	3372041	RS Umum Brayat Minulya	Jawa Tengah	Swasta Non Profit	2.381.466.600
1005	3372052	RS Jiwa Daerah Surakarta	Jawa Tengah	Pemprop	118.169.000
1006	3372074	RS Umum Panti Waluyo	Jawa Tengah	Swasta Non Profit	1.192.812.750
1007	3372096	RS Umum PKU Muhammadiyah Surakarta	Jawa Tengah	Swasta Non Profit	10.690.349.400
1008	3372132	RS Umum Islam Kustati	Jawa Tengah	Swasta Non Profit	26.322.292.000
1009	3372165	RS Umum Kasih Ibu	Jawa Tengah	Swasta	12.360.789.270
1010	3372191	RS Umum Triharsi	Jawa Tengah	Swasta Non Profit	313.159.610
1011	3372234	RS Umum Daerah Kota Surakarta	Jawa Tengah	Pemkot	3.401.078.600
1012	3372236	RS Umum Hermina Solo	Jawa Tengah	Swasta	17.223.619.600
1013	3372240	RS Umum Daerah Bung Karno Kota Surakarta	Jawa Tengah	Pemkot	7.870.401.300
1014	3372241	RS JIH Solo	Jawa Tengah	Swasta	4.267.305.900

NO	KODE RS	NAMA RUMAH SAKIT	PROVINSI	PENYELENGGARA	SALDO UTANG PER 31 DESEMBER 2021
1015	3373016	RS Umum Daerah Salatiga	Jawa Tengah	Pemkot	4.527.207.100
1016	3373090	RS Umum Puri Asih	Jawa Tengah	Swasta	692.091.500
1017	3373091	RS Umum Sejahtera Bhakti	Jawa Tengah	Swasta	96.169.000
1018	3373092	RS Bersalin Mutiara Bunda Salatiga	Jawa Tengah	Swasta	1.950.504.000
1019	3374021	RS Umum St. Elisabeth Semarang	Jawa Tengah	Swasta Non Profit	13.688.530.250
1020	3374032	RS Umum William Booth	Jawa Tengah	Swasta Non Profit	2.185.567.200
1021	3374043	RS Umum Telogorejo Semarang	Jawa Tengah	Swasta Non Profit	448.481.816
1022	3374054	RS Umum Permata Medika	Jawa Tengah	Swasta	8.843.137.900
1023	3374065	RS Umum Tk.III Bhakti Wira Tamtama Smg	Jawa Tengah	TNI	5.376.753.000
1024	3374076	RS Umum Sultan Agung Semarang	Jawa Tengah	Swasta Non Profit	30.550.754.650
1025	3374080	RS Umum Roemani Muhammadiyah	Jawa Tengah	Swasta Non Profit	33.630.026.600
1026	3374112	RS Umum Panti Wilasa Citarum	Jawa Tengah	Swasta Non Profit	22.883.904.600
1027	3374134	RS Umum Daerah Tugurejo Semarang	Jawa Tengah	Pemprop	64.864.381.550
1028	3374145	RS Umum Hermina Pandanaran	Jawa Tengah	Swasta	1.826.279.000
1029	3374240	RS Panti Wilasa	Jawa Tengah	Swasta Non Profit	17.960.137.000
1030	3374331	RS Umum Banyumanik	Jawa Tengah	Swasta	56.907.150
1031	3374342	RS Umum Daerah KRMT Wongsonegoro	Jawa Tengah	Pemkot	17.011.594.420
1032	3374366	RS Umum Columbia Asia Semarang	Jawa Tengah	Swasta	526.341.500
1033	3374367	RS Umum Nasional Diponegoro	Jawa Tengah	Kementerian Lain	2.391.554.000
1034	3374374	RS Umum Banyumanik 2	Jawa Tengah	Swasta	469.029.100
1035	3375022	RS Umum Budi Rahayu	Jawa Tengah	Swasta Non Profit	72.652.000
1036	3375033	RS Umum Siti Khodijah	Jawa Tengah	Swasta Non Profit	382.419.800
1037	3375071	RS Umum Karomah Holistic	Jawa Tengah	Swasta	459.402.800
1038	3375073	RS Umum H. A. Zaky Djunaid	Jawa Tengah	Swasta	148.046.600
1039	3376012	RS Umum Daerah Kardinah	Jawa Tengah	Pemkot	41.885.318.700
1040	3376023	RS Umum Mitra Siaga	Jawa Tengah	Swasta	412.852.700
1041	3376034	RS Umum Tk. IV Tegal	Jawa Tengah	TNI	5.759.464.400
1042	3376082	RS Umum Islam Harapan Anda	Jawa Tengah	Swasta Non Profit	1.706.037.500
1043	3401015	RS Umum Daerah Wates	DI Yogyakarta	Pemkab	15.960.221.500
1044	3401037	RS Umum Rizki Amalia Medika	DI Yogyakarta	Swasta Non Profit	2.210.732.100
1045	3401051	RS Umum Rizki Amalia	DI Yogyakarta	Swasta	2.922.427.600
1046	3401052	RS Umum Daerah Nyi Ageng Serang	DI Yogyakarta	Pemkab	5.363.798.500
1047	3402016	RS Umum Daerah Panembahan Senopati	DI Yogyakarta	Pemkab	13.124.382.800
1048	3402020	RS Umum Santa Elisabeth	DI Yogyakarta	Swasta Non Profit	888.320.700
1049	3402031	RSU PKU Muhammadiyah Bantul	DI Yogyakarta	Swasta Non Profit	12.101.761.400
1050	3402053	RS Umum Nur Hidayah	DI Yogyakarta	Swasta Non Profit	1.172.737.100
1051	3402075	RS Umum Permata Husada	DI Yogyakarta	Swasta Non Profit	2.987.964.000
1052	3402086	RS Rajawali Citra	DI Yogyakarta	Swasta Non Profit	402.843.900
1053	3403010	RS Umum Daerah Wonosari	DI Yogyakarta	Pemkab	45.083.486.300
1054	3403021	RS Umum Nur Rohmah	DI Yogyakarta	Swasta Non Profit	7.483.186.150
1055	3403022	RS Umum Pelita Husada	DI Yogyakarta	Swasta	4.822.516.900
1056	3403023	RS Umum Panti Rahayu	DI Yogyakarta	Swasta	2.445.298.300
1057	3403024	RS Umum PKU Muhammadiyah Wonosari	DI Yogyakarta	Swasta Non Profit	1.031.575.000
1058	3403025	RS Bethesda Wonosari	DI Yogyakarta	Swasta Non Profit	4.256.547.600
1059	3403027	RS Umum Daerah Saptosari	DI Yogyakarta	Pemkab	335.643.800
1060	3404011	RS Umum Daerah Sleman	DI Yogyakarta	Pemkab	18.806.167.400
1061	3404022	RS Jiwa Grhasia	DI Yogyakarta	Pemprop	6.137.170.900
1062	3404033	Charitas Hospital Klepu	DI Yogyakarta	Swasta Non Profit	689.914.100
1063	3404045	RS Umum Queen Latifa	DI Yogyakarta	Swasta	927.635.000
1064	3404056	RS Jih	DI Yogyakarta	Swasta	8.068.117.900
1065	3404081	RS Umum Condong Catur	DI Yogyakarta	Swasta	243.448.700
1066	3404092	RS Umum Puri Husada Yogyakarta	DI Yogyakarta	Swasta	1.066.487.800
1067	3404102	RS Umum Panti Rini	DI Yogyakarta	Swasta Non Profit	2.195.173.200
1068	3404124	RS Umum Panti Nurohro	DI Yogyakarta	Swasta Non Profit	907.438.600
1069	3404146	RS Islam Yayasan PDHI	DI Yogyakarta	Swasta Non Profit	1.506.963.900
1070	3404157	RS Umum Sakina Idaman	DI Yogyakarta	Swasta Non Profit	929.311.900
1071	3404168	RS Umum Daerah Prambanan	DI Yogyakarta	Pemkab	19.021.944.900
1072	3404179	RS Umum Mitra Paramedika	DI Yogyakarta	Swasta Non Profit	11.271.089.400
1073	3404180	RS Ibu Anak Arvita Bunda	DI Yogyakarta	Swasta Non Profit	32.862.000
1074	3404181	RS Umum At-Turost Al-Islamy	DI Yogyakarta	Swasta Non Profit	4.209.301.000
1075	3404182	RS Umum Gramedika 10	DI Yogyakarta	Swasta	63.850.290
1076	3404184	RS Umum Bhayangkara POLDA DIY	DI Yogyakarta	POLRI	14.751.504.900
1077	3404187	RS Khusus Ibu Anak Sadewa	DI Yogyakarta	Swasta	6.570.503.400
1078	3404189	RS UGM	DI Yogyakarta	Swasta	26.224.371.400
1079	3404190	RS Umum Mitra Sehat	DI Yogyakarta	Swasta	1.843.932.800
1080	3404191	RS Universitas Ahmad Dahlan	DI Yogyakarta	Swasta	1.113.007.990
1081	3404193	RS Umum Hermina Yogya	DI Yogyakarta	Swasta	3.063.868.000
1082	3471041	RS PKU Muhammadiyah Yogyakarta	DI Yogyakarta	Swasta Non Profit	1.829.207.300
1083	3471052	RS Umum Panti Rapih	DI Yogyakarta	Swasta Non Profit	34.889.072.950
1084	3471063	RS Bethesda Yogyakarta	DI Yogyakarta	Swasta Non Profit	13.837.948.150
1085	3471074	RSPAU Dr. Suhardi Harjolukito	DI Yogyakarta	TNI (BLU)	30.447.670.400
1086	3471121	RS Paru Respira	DI Yogyakarta	Pemprop	3.783.990.200
1087	3471234	RS Umum Daerah Kota Yogyakarta	DI Yogyakarta	Pemkot	23.313.997.800
1088	3471282	RS Ludira Husada Tama	DI Yogyakarta	Swasta Non Profit	47.200.200
1089	3471336	RS Bethesda Lempuyangwangi	DI Yogyakarta	Swasta Non Profit	957.471.500
1090	3471373	RS Happy Land Medical Centre	DI Yogyakarta	Swasta	719.615.200
1091	3471377	RS Pratama Kota Yogyakarta	DI Yogyakarta	Pemkot	3.292.759.400
1092	3471380	RS Siloam Yogyakarta	DI Yogyakarta	Swasta	500.933.000
1093	3501016	RS Umum Daerah dr. Darsono	Jawa Timur	Pemkab	9.663.141.450
1094	3502010	RS Umum Daerah Dr. Harjono S. Kabupaten Ponorogo	Jawa Timur	Pemkab	18.359.560.430
1095	3502112	RS Umum Aisyiyah Ponorogo	Jawa Timur	Swasta	4.352.834.300
1096	3502123	RS Umum Darmayu Ponorogo	Jawa Timur	Swasta	6.848.193.000
1097	3502134	RS Umum Muhammadiyah Ponorogo	Jawa Timur	Swasta	18.681.680.350
1098	3502146	RS Umum Muslimat Ponorogo	Jawa Timur	Swasta	14.568.309.500
1099	3503011	RS Umum Daerah dr. Soedomo Trenggalek	Jawa Timur	Pemkab	169.762.770.740
1100	3503022	RS Umum Budi Asih Trenggalek	Jawa Timur	Swasta Non Profit	8.777.533.720
1101	3504012	RS Umum Daerah Dr. Iskak Tulungagung	Jawa Timur	Pemkab	55.039.609.970
1102	3504045	RS Umum Islam Orpeha	Jawa Timur	Swasta	912.094.600
1103	3504068	RS Umum Bhayangkara Tulungagung	Jawa Timur	POLRI	4.855.430.600
1104	3504070	RS Umum Islam Madinah	Jawa Timur	Swasta	602.493.970
1105	3504071	RS Umum Muhammadiyah Bandung	Jawa Timur	Swasta Non Profit	7.773.019.100
1106	3504081	RS Umum Prima Medika	Jawa Timur	Swasta	131.644.300
1107	3505013	RS Umum Daerah Ngudi Waluyo Wlingi	Jawa Timur	Pemkab	71.530.515.830

NO	KODE RS	NAMA RUMAH SAKIT	PROVINSI	PENYELENGGARA	SALDO UTANG PER 31 DESEMBER 2021
1108	3505024	RS Umum Aulia Blitar	Jawa Timur	Swasta	495.353.500
1109	3505035	RS Umum Ananda	Jawa Timur	Swasta	4.738.961.800
1110	3505041	RS Umum Al-Ittihad	Jawa Timur	Swasta	438.814.400
1111	3505043	RS Umum Medika Utama	Jawa Timur	Swasta	22.867.634.340
1112	3505044	RS Umum Wawa Husada Kesamben	Jawa Timur	Swasta	1.129.960.600
1113	3505045	RS Umum Daerah Srengat Kab. Blitar	Jawa Timur	Pemkab	7.927.291.300
1114	3505054	RS Umum An-Nisaa	Jawa Timur	Swasta	5.027.603.650
1115	3506014	RS Umum Daerah Kabupaten Kediri	Jawa Timur	Pemkab	85.302.300.080
1116	3506025	RS Toelongrejo	Jawa Timur	Swasta	37.630.579.200
1117	3506047	RS Umum Muhammadiyah Surya Melati	Jawa Timur	Swasta	82.783.700
1118	3506058	RS Umum Arga Husada	Jawa Timur	Swasta Non Profit	2.610.645.000
1119	3506059	RS Umum Muhammadiyah Siti Khodijah	Jawa Timur	Swasta	3.280.704.600
1120	3506062	RS Umum Aura Syifa	Jawa Timur	Swasta	20.884.201.250
1121	3506063	RS Umum Wilujeng	Jawa Timur	Swasta	1.120.073.000
1122	3506066	RS Umum Daerah Simpang Lima Gumul Kediri	Jawa Timur	Pemkab	32.624.174.800
1123	3507015	RS Bala Keselamatan Bokor	Jawa Timur	Swasta	1.471.270.000
1124	3507052	RS Umum Daerah Kanjuruhan Kepanjen Kab. Malang	Jawa Timur	Pemkab	6.836.864.800
1125	3507070	RS Marsudi Waluyo	Jawa Timur	Swasta	7.220.035.500
1126	3507085	RS Umum Daerah Lawang	Jawa Timur	Pemkab	34.513.255.120
1127	3507096	RS Umum Wawa Husada	Jawa Timur	Swasta	28.655.702.240
1128	3507098	RS Mitra Delima	Jawa Timur	Swasta	8.967.602.550
1129	3507099	RS Prasetya Husada	Jawa Timur	Swasta	14.068.182.500
1130	3507100	RS Siti Miriam	Jawa Timur	Swasta	527.304.000
1131	3507102	RS Angkatan Udara dr. Mohammad Moenir	Jawa Timur	TNI	2.888.820.600
1132	3507104	RS Prima Husada	Jawa Timur	Swasta	44.134.294.600
1133	3507108	RS Umum Universitas Muhammadiyah Malang	Jawa Timur	Swasta	28.960.436.800
1134	3507117	RS Umum Pindad	Jawa Timur	BUMN	4.669.589.100
1135	3507119	RS Umum Wajak Husada	Jawa Timur	Swasta	3.746.758.000
1136	3507204	RS Umum Islam Gondang Legi	Jawa Timur	Swasta	1.338.797.600
1137	3507230	RS Sumber Sentosa	Jawa Timur	Swasta	391.291.200
1138	3507241	RS Umum Islam Madinah Kasembon	Jawa Timur	Swasta	254.750.500
1139	3507248	RS Bedah Hasta Husada	Jawa Timur	Swasta	128.135.000
1140	3508016	RS Daerah Dr. Haryoto Kabupaten Lumajang	Jawa Timur	Pemkab	37.727.893.750
1141	3508053	RS Wijaya Kusuma	Jawa Timur	Swasta	558.643.000
1142	3508054	RS Bhayangkara Lumajang	Jawa Timur	POLRI	9.462.060.000
1143	3508055	RS Djatiroto	Jawa Timur	BUMN	168.570.000
1144	3508056	RS Islam Lumajang	Jawa Timur	Swasta	15.193.600.400
1145	3508058	RS Umum Daerah Pasirian Kabupaten Lumajang	Jawa Timur	Pemkab	15.295.623.800
1146	3508060	RS Umum Muhammadiyah Lumajang	Jawa Timur	Swasta Non Profit	13.473.301.000
1147	3509010	RS Umum Daerah Dr. Soebandi	Jawa Timur	Pemkab	1.412.247.200
1148	3509021	RS Perkebunan PTPN X (Persero) Jember	Jawa Timur	BUMN	20.703.700
1149	3509032	RS Tk. III Baladhika Husada Jember	Jawa Timur	TNI	1.841.318.000
1150	3509043	RS Paru Jember	Jawa Timur	Pemprop	1.036.474.750
1151	3509123	RS Daerah Kalisat Jember	Jawa Timur	Pemkab	2.651.784.500
1152	3509135	RS Bina Sehat Jember	Jawa Timur	Swasta	22.984.168.800
1153	3509136	RS Umum Citra Husada Jember	Jawa Timur	Swasta	8.809.764.700
1154	3509137	RS Ibu dan Anak Srikandi IBI Jember	Jawa Timur	Swasta Non Profit	36.893.000
1155	3509138	RS Kaliwates Jember	Jawa Timur	Swasta	15.658.031.400
1156	3509140	RS Siloam Jember	Jawa Timur	Swasta	248.234.900
1157	3510010	RS Umum Daerah Blambangan	Jawa Timur	Pemkab	15.251.964.800
1158	3510021	RS Umum Bhakti Husada	Jawa Timur	Swasta	15.380.647.800
1159	3510043	RS Umum Daerah Genteng	Jawa Timur	Pemkab	18.753.815.850
1160	3510054	RS Islam Fatimah	Jawa Timur	Swasta	20.853.561.500
1161	3510102	RS Nahdlatul Ulama Banyuwangi	Jawa Timur	Swasta	2.689.738.000
1162	3510103	RS Al Huda	Jawa Timur	Swasta	2.793.627.400
1163	3510106	RS Graha Medika	Jawa Timur	Swasta	11.363.522.300
1164	3511011	RS Umum dr. H.Koesnadi Bondowoso	Jawa Timur	Pemkab	1.615.508.900
1165	3511012	RS Bhayangkara Bondowoso	Jawa Timur	POLRI	2.559.843.000
1166	3511013	RS Mitra Medika Bondowoso	Jawa Timur	Swasta	3.019.658.200
1167	3512012	RS Umum Daerah dr. Abdoer Rahem Kabupaten Situbon	Jawa Timur	Pemkab	26.114.259.650
1168	3512034	RS Elizabeth	Jawa Timur	Swasta	5.796.493.000
1169	3512036	RS Umum Daerah Besuki Kabupaten Situbondo	Jawa Timur	Pemkab	937.000.100
1170	3512037	RS Umum Daerah Asembagus Kabupaten Situbondo	Jawa Timur	Pemkab	1.594.495.700
1171	3512038	RS Umum Mitra Sehat Kabupaten Situbondo	Jawa Timur	Swasta	5.081.722.700
1172	3513013	RS Umum Daerah Waluyo Jati Kraksaan	Jawa Timur	Pemkab	4.120.951.600
1173	3513026	RS Umum Wonolangan	Jawa Timur	Swasta	6.380.894.000
1174	3513027	RS Rizani Husada	Jawa Timur	Swasta	409.929.900
1175	3513067	RS Umum Daerah Tongas	Jawa Timur	Pemkab	16.843.404.400
1176	3514036	RS Umum Daerah Bangil	Jawa Timur	Pemkab	13.420.183.230
1177	3514052	RS Umum Bhayangkara Pusdik Brimob	Jawa Timur	POLRI	13.508.800.900
1178	3514058	RS Umum Daerah Grati	Jawa Timur	Pemkab	25.328.415.350
1179	3514059	RS Prima Husada	Jawa Timur	Swasta	41.719.458.800
1180	3515026	RS Umum Siti Khodijah Muhammadiyah Cabang Sepanjang	Jawa Timur	Swasta	2.090.041.950
1181	3515030	RS Umum Pusdik Polri Porong	Jawa Timur	POLRI	311.534.000
1182	3515096	RS Umum Delta Surya	Jawa Timur	Swasta	17.253.000
1183	3515106	RS Islam Siti Hajar Sidoarjo	Jawa Timur	Swasta	12.045.095.300
1184	3515121	RS Umum Anwar Medika	Jawa Timur	Swasta Non Profit	1.705.856.700
1185	3515122	RS Umum Mitra Keluarga Waru	Jawa Timur	Swasta	1.348.504.700
1186	3515126	RS Umum Al-Islam H. M. Mawardi	Jawa Timur	Swasta Non Profit	12.934.417.000
1187	3515131	RS Umum Citra Medika	Jawa Timur	Swasta	2.185.842.500
1188	3515132	RS Umum Rahman Rahim	Jawa Timur	Swasta	2.663.752.720
1189	3515135	RS Bantuan 05.08.03 Sidoarjo	Jawa Timur	TNI	50.501.600
1190	3515138	RS Umum Aisyiyah Siti Fatimah	Jawa Timur	Swasta Non Profit	6.392.206.700
1191	3515142	RS Umum Aminah	Jawa Timur	Swasta	5.731.360.900
1192	3515143	RS Umum Mitra Sehat Mandiri Sidoarjo	Jawa Timur	Swasta	9.039.318.650
1193	3516016	RS Umum Sumberglagah Mojokerto	Jawa Timur	Pemprop	19.886.793.550
1194	3516020	RS Umum Daerah Prof. Dr. Soekandar	Jawa Timur	Pemkab	31.803.254.500
1195	3516032	RS Sido Waras	Jawa Timur	Swasta	15.418.133.100
1196	3516039	RS Umum Dian Husada	Jawa Timur	Swasta	3.172.427.000
1197	3516062	RS Islam Sakinah	Jawa Timur	Swasta	8.157.796.200
1198	3516073	RS Umum Daerah Raden Achmad Basoeni	Jawa Timur	Pemkab	26.732.454.400
1199	3516075	RS Mawaddah Medika	Jawa Timur	Swasta	4.313.252.650
1200	3517010	RS Umum Daerah Kab. Jombang	Jawa Timur	Pemkab	14.494.321.200

NO	KODE RS	NAMA RUMAH SAKIT	PROVINSI	PENYELENGGARA	SALDO UTANG PER 31 DESEMBER 2021
1201	3517021	RS Kristen Mojowarno	Jawa Timur	Swasta Non Profit	28.922.158.650
1202	3517076	RS Umum Islam Jombang	Jawa Timur	Swasta	577.320.000
1203	3517087	RS Unipdu Medika Jombang	Jawa Timur	Swasta	6.845.500.300
1204	3517089	RS Umum Daerah Ploso	Jawa Timur	Pemkab	4.571.894.300
1205	3517091	RS Umum Moedjito Dwidjosiswojo	Jawa Timur	Swasta	1.072.595.000
1206	3517093	RS Al-Azis	Jawa Timur	Swasta Non Profit	542.274.000
1207	3517094	RS Umum Nadhlatul Ulama Jombang	Jawa Timur	Swasta	7.041.795.700
1208	3517095	RS Umum Pelengkap Medical Center	Jawa Timur	Swasta	1.048.280.500
1209	3518011	RS Umum Daerah Nganjuk	Jawa Timur	Pemkab	14.614.921.200
1210	3518022	RS Umum Daerah Kertosono	Jawa Timur	Pemkab	52.927.463.050
1211	3518045	RS Umum Bhayangkara Tk. III Nganjuk	Jawa Timur	POLRI	29.739.975.900
1212	3518046	RS Islam Aisyiyah Nganjuk	Jawa Timur	Swasta Non Profit	132.254.900
1213	3519012	RS Umum Dungus	Jawa Timur	Pemprop	12.773.794.100
1214	3519023	RS Umum Daerah Caruban	Jawa Timur	Pemkab	42.727.948.300
1215	3519024	RS Umum Daerah Dolopo	Jawa Timur	Pemkab	80.948.159.250
1216	3519026	RS Paru Manguharjo Madiun	Jawa Timur	Pemprop	530.691.100
1217	3520012	RS Umum Daerah dr. Sayidiman Magetan	Jawa Timur	Pemkab	34.052.938.600
1218	3520041	RS Angkatan Udara dr. Efram Harsana	Jawa Timur	TNI	13.273.471.800
1219	3521013	RS Umum Daerah Dr. Soeroto Ngawi	Jawa Timur	Pemkab	55.625.323.950
1220	3521014	RS Umum Widodo	Jawa Timur	Swasta	549.093.800
1221	3521015	RS Umum At-Tin Husada	Jawa Timur	Swasta	16.618.582.800
1222	3522014	RS Umum Daerah Dr. R. Sosodoro Djatikoesoemo	Jawa Timur	Pemkab	94.658.207.150
1223	3522025	RS Umum Aisyiyah Bojonegoro	Jawa Timur	Swasta	20.776.246.150
1224	3522036	RS Umum Muhammadiyah Sumberejo	Jawa Timur	Swasta Non Profit	212.787.100
1225	3522047	RS Umum Daerah Sumberrejo	Jawa Timur	Pemkab	12.691.841.050
1226	3522058	RS umum Daerah Padangan	Jawa Timur	Pemkab	3.376.726.600
1227	3522059	RS Bhayangkara Wahyu Tutuko Bojonegoro	Jawa Timur	POLRI	9.316.570.300
1228	3522060	RS Umum Muhammadiyah Kalitidu	Jawa Timur	Swasta	4.923.240.000
1229	3522062	RS Muslimat NU Muna Anggita Bojonegoro	Jawa Timur	Swasta Non Profit	1.356.388.000
1230	3522064	RS Ibu dan Anak Fatma	Jawa Timur	Swasta	564.015.000
1231	3523015	RS Umum Daerah Dr. R. Koesma Tuban	Jawa Timur	Pemkab	14.081.115.140
1232	3523041	RS Medika Mulia Tuban	Jawa Timur	Swasta Non Profit	17.352.544.650
1233	3523052	RS Muhammadiyah Tuban	Jawa Timur	Swasta	2.679.023.200
1234	3523053	RS Nahdlatul Ulama Tuban	Jawa Timur	Swasta	1.212.426.450
1235	3523055	RS Umum Daerah R. Ali Manshur	Jawa Timur	Pemkab	1.812.524.900
1236	3524016	RS Umum Daerah Dr. Soegiri Lamongan	Jawa Timur	Pemkab	9.886.623.500
1237	3524020	RS Islam Nashrul Ummah	Jawa Timur	Swasta	5.277.055.100
1238	3524042	RS Umum Daerah Ngimbang	Jawa Timur	Pemkab	32.507.081.600
1239	3524044	RS Abdurrahman Syamsuri (Arsy)	Jawa Timur	Swasta Non Profit	1.080.916.600
1240	3524045	RS Umum dr. Suyudi	Jawa Timur	Swasta	24.154.834.200
1241	3524046	RS Umum Intan Medika	Jawa Timur	Swasta	11.394.478.450
1242	3524047	RS Muhammadiyah Babat	Jawa Timur	Swasta	5.872.804.300
1243	3524049	RS Umum Muhammadiyah Babat	Jawa Timur	Swasta	3.342.019.000
1244	3525010	RS Umum Daerah Ibnu Sina Kab. Gresik	Jawa Timur	Pemkab	25.236.172.000
1245	3525021	RS Semen Gresik	Jawa Timur	Swasta	17.699.768.700
1246	3525076	RS Petrokimia Gresik	Jawa Timur	Swasta	8.720.788.900
1247	3525088	RS Muhammadiyah Gresik	Jawa Timur	Swasta Non Profit	9.470.323.000
1248	3525089	RS Umum Mabarrot MWC NU	Jawa Timur	Swasta	646.200.300
1249	3525090	RS Umum Wates Husada	Jawa Timur	Swasta	1.919.569.000
1250	3525091	RS Umum Wali Songo I	Jawa Timur	Swasta	927.693.000
1251	3525092	RS Grha Husada Gresik	Jawa Timur	Swasta	3.643.803.100
1252	3525093	RS Fathma Medika	Jawa Timur	Swasta	5.772.336.500
1253	3525095	RS Umum PKU Muhammadiyah Sekapuk	Jawa Timur	Swasta	2.985.665.000
1254	3525096	RS Petrokimia Gresik Driyorejo	Jawa Timur	Swasta	5.590.683.600
1255	3525097	RS Surya Medika	Jawa Timur	Swasta	1.879.181.100
1256	3525098	RS Umum Islam Cahaya Giri Gresik	Jawa Timur	Swasta	2.050.149.000
1257	3525102	RS Umum Randegansari Husada	Jawa Timur	Swasta	2.247.916.800
1258	3526011	RS Umum Daerah Syarifah Ambami Rato Ebu	Jawa Timur	Pemkab	26.970.361.400
1259	3526029	RS Umum Anna Medika Madura	Jawa Timur	Swasta	130.515.200
1260	3527012	RS Umum Daerah Kab. Sampang	Jawa Timur	Pemkab	13.659.289.000
1261	3527014	RSD Ketapang	Jawa Timur	Pemkab	71.310.800
1262	3528013	RS Umum Daerah Dr. H. Slamet Martodirdjo Pamekasan	Jawa Timur	Pemkab	25.189.320.350
1263	3528027	RS Umum Mohammad Noer Pamekasan	Jawa Timur	Pemprop	251.480.100
1264	3529014	RS Umum Daerah dr. H. Moh. Anwar	Jawa Timur	Pemkab	6.668.218.800
1265	3529025	RS Islam Garam Kalianget	Jawa Timur	Swasta Non Profit	3.785.008.000
1266	3571016	RS Umum Daerah Gambiran	Jawa Timur	Pemkot	4.147.715.500
1267	3571020	RS TK. IV 05.07.02 Kediri	Jawa Timur	TNI	985.411.800
1268	3571031	RS Umum Bhayangkara Kediri	Jawa Timur	POLRI	13.049.796.100
1269	3571042	RS Baptis Kediri	Jawa Timur	Swasta Non Profit	23.226.889.850
1270	3571122	RS Muhammadiyah Ahmad Dahlan	Jawa Timur	Swasta Non Profit	16.422.809.700
1271	3571146	RS Umum Lirboyo	Jawa Timur	Swasta	352.747.900
1272	3571147	RS Umum Ratih	Jawa Timur	Swasta	377.100
1273	3571150	RS Umum Daerah Kilisuci	Jawa Timur	Pemkot	10.837.368.960
1274	3572010	RS Umum Daerah Mardi Waluyo	Jawa Timur	Pemkot	3.147.127.820
1275	3572021	RS Katolik Budi Rahayu	Jawa Timur	Swasta Non Profit	9.054.306.000
1276	3572043	RS Umum Syuhada Haji	Jawa Timur	Swasta	8.363.452.450
1277	3572065	RS Umum Aminah	Jawa Timur	Swasta Non Profit	2.331.879.400
1278	3572073	RS Islam Aminah	Jawa Timur	Swasta Non Profit	14.806.581.850
1279	3573011	RS Umum Daerah Dr. Saiful Anwar	Jawa Timur	Pemprop	127.062.425.600
1280	3573022	RS Tk. II Dr. Soepraen	Jawa Timur	TNI (BLU)	44.993.764.200
1281	3573044	RS Umum Panti Nirmala	Jawa Timur	Swasta	2.390.723.150
1282	3573055	RS Umum Panti Waluyo Sawahan Malang	Jawa Timur	Swasta	9.670.199.700
1283	3573066	RS Umum Lavalette Malang	Jawa Timur	Swasta	8.279.416.050
1284	3573226	RS Islam Malang	Jawa Timur	Swasta	15.283.825.300
1285	3573246	RS Umum Hermina Tangkubanprahu	Jawa Timur	Swasta	3.671.538.100
1286	3573250	RS Ibu dan Anak Puri Bunda	Jawa Timur	Swasta	256.270.400
1287	3573257	RS Umum Persada Hospital	Jawa Timur	Swasta	15.743.646.450
1288	3573262	RS Universitas Brawijaya	Jawa Timur	Kementerian Lain	4.534.638.950
1289	3574012	RS Umum Daerah dr. Mohamad Saleh Kota Probolinggo	Jawa Timur	Pemkot	8.647.399.750
1290	3574023	RS Umum Dharma Husada	Jawa Timur	Swasta	5.761.313.100
1291	3575013	RS Umum Daerah Dr. R. Soedarsono Kota Pasuruan	Jawa Timur	Pemkot	19.485.693.950
1292	3576014	RS Umum Dr. Wahidin Sudiro Husodo Kota Mojokerto	Jawa Timur	Pemkot	20.874.679.800
1293	3576036	RS Gatoel	Jawa Timur	Swasta	79.485.049.000

NO	KODE RS	NAMA RUMAH SAKIT	PROVINSI	PENYELENGGARA	SALDO UTANG PER 31 DESEMBER 2021
1294	3576074	RS Kamar Medika	Jawa Timur	Swasta	3.694.588.000
1295	3576076	RS Emma	Jawa Timur	Swasta Non Profit	271.524.000
1296	3577015	RS Umum Daerah Dr. Soedono Madiun	Jawa Timur	Pemprop	28.292.759.100
1297	3577026	RS Umum Santa Clara	Jawa Timur	Swasta	424.550.600
1298	3577030	RS Umum TNI AD Tk. IV 05.04.01 Kota Madiun	Jawa Timur	TNI	245.514.000
1299	3577074	RS Umum Islam Siti Aisyah	Jawa Timur	Swasta	23.264.430.350
1300	3577085	RS Umum Daerah Kota Madiun	Jawa Timur	Pemkot	13.924.042.400
1301	3577086	RS Umum Griya Husada Madiun	Jawa Timur	Swasta	79.247.000
1302	3578016	RS Umum Daerah Dr. Soetomo	Jawa Timur	Pemprop	32.708.658.500
1303	3578020	RS dr. Ramelan	Jawa Timur	TNI (BLU)	54.413.438.420
1304	3578031	RS William Booth Surabaya	Jawa Timur	Swasta Non Profit	873.259.300
1305	3578042	RS Umum Katholik Surabaya	Jawa Timur	Swasta Non Profit	1.511.261.600
1306	3578064	RS Adi Husada Undaan	Jawa Timur	Swasta	13.460.273.400
1307	3578086	RS Primasatya Husada Citra (PHC) Surabaya	Jawa Timur	Swasta	7.838.378.900
1308	3578090	RS TNI AL Dr. Oepomo	Jawa Timur	TNI	238.589.900
1309	3578100	RS Umum Adi Husada Kapasari	Jawa Timur	Swasta Non Profit	1.342.664.600
1310	3578111	RS Islam Surabaya	Jawa Timur	Swasta	21.792.543.250
1311	3578122	RS Umum Tk. III Brawijaya	Jawa Timur	TNI	1.783.598.800
1312	3578144	RS Marinir Ewa Pangalila Gunungsari	Jawa Timur	TNI	4.620.736.700
1313	3578192	RS Jiwa Menur	Jawa Timur	Pemprop	16.571.950.600
1314	3578213	RS Umum Daerah Bhakti Dharma Husada	Jawa Timur	Pemkot	65.371.963.050
1315	3578224	RS Umum Islam Surabaya Jemursari	Jawa Timur	Swasta	52.731.232.400
1316	3578246	RS Muji Rahayu	Jawa Timur	Swasta	61.222.200
1317	3578322	RS Husada Prima	Jawa Timur	Pemprop	4.214.551.450
1318	3578443	RS Umum Siloam Hospitals Surabaya	Jawa Timur	Swasta	2.117.736.110
1319	3578476	RS Umum Al-Irsyad Surabaya	Jawa Timur	Swasta Non Profit	410.715.900
1320	3578523	RS Umum Haji Surabaya	Jawa Timur	Pemprop	1.069.963.790
1321	3578556	RS Premier Surabaya	Jawa Timur	Swasta	2.464.851.800
1322	3578560	RS Husada Utama Surabaya	Jawa Timur	Swasta	994.664.610
1323	3578571	RS Umum Daerah dr. Mohamad Soewandhie	Jawa Timur	Pemkot	10.878.355.550
1324	3578582	RS Umum Mitra Keluarga Surabaya	Jawa Timur	Swasta	12.106.170.000
1325	3578603	RS Gotong Royong	Jawa Timur	Swasta Non Profit	10.890.602.600
1326	3578614	RS Bhakti Rahayu	Jawa Timur	Swasta	843.537.000
1327	3578764	RS Bhayangkara TK II HS. Samsuerti Mertojoso	Jawa Timur	POLRI	15.527.802.800
1328	3578766	RS Wiyung Sejahtera	Jawa Timur	Swasta	935.823.900
1329	3578770	RS Wijaya Surabaya	Jawa Timur	Swasta Non Profit	1.331.600
1330	3578772	RS Manyar Medical Centre	Jawa Timur	Swasta	69.360.100
1331	3578777	RS Universitas Airlangga	Jawa Timur	Kementerian Lain	103.981.996.950
1332	3578778	RS National Hospital	Jawa Timur	Swasta	1.928.456.000
1333	3578781	RS Umum Royal Surabaya	Jawa Timur	Swasta	1.560.104.950
1334	3578785	RS Mitra Keluarga Kenjeran	Jawa Timur	Swasta	173.432.200
1335	3579002	RS Umum dr. Eddy Asharto Batu	Jawa Timur	Swasta	1.969.603.100
1336	3579003	RS Bhayangkara Hasta Brata Batu	Jawa Timur	POLRI	7.689.535.500
1337	3579030	RS Umum Karsa Husada Kota Batu	Jawa Timur	Pemprop	9.300.686.800
1338	3579074	RS Baptis Batu	Jawa Timur	Swasta Non Profit	6.192.020.200
1339	3601010	RS Umum Daerah Berkah Pandeglang	Banten	Pemkab	4.204.790.900
1340	3602011	RS Umum Daerah Dr. Adjudarmo	Banten	Pemkab	31.425.642.800
1341	3602012	RS Kartini	Banten	Swasta	18.969.458.600
1342	3602022	RS Misi Lebak	Banten	Swasta Non Profit	22.051.735.800
1343	3603010	RS Umum Daerah Kabupaten Tangerang	Banten	Pemkab	21.116.975.800
1344	3603023	RS Qadr	Banten	Swasta Non Profit	11.104.341.400
1345	3603047	RS Selaras	Banten	Swasta	2.739.893.100
1346	3603060	RS Bhineka Bakti Husada	Banten	Swasta	2.162.182.300
1347	3603082	RS Ichsan Medical Center	Banten	Swasta	3.226.011.100
1348	3603115	RS Omni	Banten	Swasta	157.868.100
1349	3603157	RS Umum Daerah Balaraja	Banten	Pemkab	17.109.295.100
1350	3603169	Metro Hospitals Cikupa	Banten	Swasta	6.779.857.500
1351	3603172	RS St. Carolus Summarecon Serpong	Banten	Swasta	675.724.000
1352	3603175	RS Umum Murni Asih	Banten	Swasta	6.066.836.000
1353	3603176	RS Umum Keluarga Kita	Banten	Swasta	4.829.796.100
1354	3603177	RS Permata Hati	Banten	Swasta	1.115.222.000
1355	3603180	RS Ciputra	Banten	Swasta	10.290.856.900
1356	3603181	RS Bethsaida	Banten	Swasta	75.713.300
1357	3603182	RS Medika Lestari	Banten	Swasta	21.008.000.200
1358	3603183	RS Umum BUN	Banten	Swasta	977.397.000
1359	3603185	RS Umum Hermina Bitung	Banten	Swasta	20.235.002.800
1360	3603186	RS Ibu dan Anak Assyifa	Banten	Swasta	643.022.600
1361	3603188	RS Bunda Sejati	Banten	Swasta	2.293.820.000
1362	3603190	RS Ibu dan Anak Ilanur	Banten	Swasta	1.212.111.000
1363	3603191	RS Umum Daerah Pakuhaji	Banten	Pemkab	5.978.934.100
1364	3603192	RS Mitra Keluarga Gading Serpong	Banten	Swasta	12.505.452.600
1365	3603193	RS Siloam Hospitals Kelapa Dua	Banten	Swasta	63.546.605.600
1366	3603195	RS Mentari	Banten	Swasta	816.734.000
1367	3603196	RS Umum Primaya Pasar Kemis	Banten	Swasta	2.726.885.000
1368	3604002	RS Hermina Ciruas	Banten	Swasta	1.182.609.700
1369	3604013	RS Umum Daerah dr. Drajat Prawiranegara	Banten	Pemkab	15.157.089.750
1370	3604024	RS Tk. IV Kencana Serang	Banten	TNI	11.811.531.400
1371	3604035	RS Budiasih	Banten	Swasta	4.759.776.900
1372	3604047	RS Kurnia Serang	Banten	Swasta	3.706.988.800
1373	3671021	RS Daan Mogot	Banten	TNI	3.699.924.800
1374	3671043	RS Sari Asih Karawaci	Banten	Swasta	4.781.277.900
1375	3671054	RS Siloam Hospitals Lippo Village	Banten	Swasta	7.517.874.650
1376	3671065	RS EMC Tangerang	Banten	Swasta	820.466.000
1377	3671076	RS An-Nisa	Banten	Swasta	34.004.024.800
1378	3671080	RS Mayapada	Banten	Swasta	15.232.877.620
1379	3671082	RS Islam Sari Asih Ar-rahmah	Banten	Swasta Non Profit	9.239.525.600
1380	3671124	RS Melati	Banten	Swasta	3.868.022.000
1381	3671126	RS Umum Aminah	Banten	Swasta	15.752.592.000
1382	3671135	RS Mulya	Banten	Swasta	10.861.092.050
1383	3671136	RS Umum Hermina Tangerang	Banten	Swasta	29.461.645.600
1384	3671146	RS Umum Bhakti Asih	Banten	Swasta	17.285.052.000
1385	3671179	RS Mitra Husada	Banten	Swasta	7.684.863.600
1386	3671202	RS Hermina Ciledug	Banten	Swasta	219.833.100

NO	KODE RS	NAMA RUMAH SAKIT	PROVINSI	PENYELENGGARA	SALDO UTANG PER 31 DESEMBER 2021
1387	3671203	RS Primaya	Banten	Swasta	19.429.853.800
1388	3671205	RS Sari Asih Ciledug	Banten	Swasta	22.450.489.200
1389	3671207	RS Dinda	Banten	Swasta	18.233.387.600
1390	3671208	RS Umum Daerah Kota Tangerang	Banten	Pemkot	26.059.926.350
1391	3671210	RS Permata Ibu	Banten	Swasta	3.511.961.600
1392	3671211	RS Aqidah	Banten	Swasta	1.365.628.400
1393	3671214	RS Tiara	Banten	Swasta	17.286.868.250
1394	3671216	RS Rumah Indonesia Sehat	Banten	Swasta	1.486.755.600
1395	3671217	RS Ibu dan Anak Karunia Bunda	Banten	Swasta	902.813.100
1396	3671219	RS Ibu dan Anak Gebang Medika	Banten	Swasta	7.964.109.100
1397	3671221	RS Ibu dan Anak Pratiwi	Banten	Swasta	2.614.620.000
1398	3671224	RS Sari Asih Cipondoh	Banten	Swasta	4.107.408.100
1399	3671225	RS Hermina Periuk Tangerang	Banten	Swasta	12.474.000.000
1400	3672011	RS Krakatau Medika	Banten	BUMN	3.111.907.500
1401	3672022	RS Umum Daerah Kota Cilegon	Banten	Pemkot	6.855.069.960
1402	3672034	RS Kurnia	Banten	Swasta	2.494.734.400
1403	3673004	RS Umum Daerah Banten	Banten	Pemprop	49.253.261.500
1404	3673012	RS Umum Daerah Kota Serang	Banten	Pemkot	5.603.260.700
1405	3673036	RS Sari Asih Serang	Banten	Swasta	2.207.336.390
1406	3674004	RS Permata Pamulang	Banten	Swasta	11.480.587.150
1407	3674005	RS Sari Asih Ciputat	Banten	Swasta	5.653.346.000
1408	3674006	RS Syarif Hidayatullah	Banten	Swasta Non Profit	3.723.195.000
1409	3674007	RS Hermina Ciputat	Banten	Swasta	7.234.360.700
1410	3674014	RS Hermina Serpong	Banten	Swasta	11.470.461.000
1411	3674016	RS Insan Permata	Banten	Swasta	3.137.200.000
1412	3674018	RS Pondok Indah Bintaro Jaya	Banten	Swasta	3.653.986.100
1413	3674020	RS Mitra Keluarga Bintaro	Banten	Swasta	5.377.321.000
1414	3674056	RS Islam Asshobirin	Banten	Swasta Non Profit	9.184.057.800
1415	3674102	RS Premier Bintaro	Banten	Swasta	6.418.945.900
1416	3674113	RS Eka	Banten	Swasta	1.675.912.000
1417	3674157	RS Medika BSD	Banten	Swasta	12.163.444.300
1418	3674168	RS Umum Daerah Kota Tangerang Selatan	Banten	Pemkot	43.183.560.750
1419	3674193	RS Buah Hati Ciputat	Banten	Swasta	40.694.000
1420	5101016	RS Umum Daerah Negara	Bali	Pemkab	23.563.808.890
1421	5101054	RS Umum Bunda	Bali	Swasta	1.040.214.200
1422	5101055	RS Umum Balimed Negara	Bali	Swasta	8.226.499.910
1423	5102010	RS Umum Daerah Tabanan	Bali	Pemkab	38.244.054.050
1424	5102021	RS Umum Dharma Kerti	Bali	Swasta Non Profit	8.573.349.050
1425	5102043	RS Umum Bhakti Rahayu Tabanan	Bali	Swasta	186.444.500
1426	5102044	RS Umum Wisma Prashanti	Bali	Swasta	7.544.365.600
1427	5102046	RS Umum Kasih Ibu Tabanan	Bali	Swasta	819.132.000
1428	5102047	RS Nyitdah	Bali	Pemkab	992.143.250
1429	5102049	RS Umum Semara Ratih	Bali	Swasta	4.252.299.000
1430	5103032	RS Daerah Mangusada	Bali	Pemkab	35.389.456.250
1431	5103033	RS Umum Kasih Ibu Kedonganan	Bali	Swasta Non Profit	2.465.862.000
1432	5103035	RS Umum Siloam Bali	Bali	Swasta	12.290.498.200
1433	5103036	RS Umum Surya Husadha Nusa Dua	Bali	Swasta	42.210.434.500
1434	5103038	RS Bali Jimbaran	Bali	Swasta	36.653.890.650
1435	5103040	RS Universitas Udayana	Bali	Kementerian Lain	36.479.797.700
1436	5103041	RS Umum Garba Med	Bali	Swasta	18.371.608.000
1437	5104012	RS Umum Daerah Sanjiwani Gianyar	Bali	Pemkab	4.905.155.800
1438	5104035	RS Umum Ari Canti	Bali	Swasta	21.937.233.800
1439	5104036	RS Umum Famili Husada	Bali	Swasta	11.116.082.200
1440	5104037	RS Umum Kasih Ibu Saba	Bali	Swasta	12.480.379.450
1441	5104039	RS Umum Payangan	Bali	Pemkab	1.881.902.900
1442	5105013	RS Umum Daerah Klungkung	Bali	Pemkab	51.240.408.700
1443	5105014	RS Umum Permata Hati	Bali	Swasta	5.339.216.700
1444	5105015	RS Umum Bintang	Bali	Swasta	3.981.476.200
1445	5105016	RS Umum Daerah Gema Santi Nusa Penida	Bali	Pemkab	2.443.322.100
1446	5106025	RS Jiwa Provinsi Bali	Bali	Pemprop	4.686.173.500
1447	5106026	RS Umum Bangli Medika Canti	Bali	Swasta	7.673.064.700
1448	5107015	RS Umum Daerah Karangasem	Bali	Pemkab	38.435.204.100
1449	5107017	RS Umum Balimed Karangasem	Bali	Swasta	13.673.147.550
1450	5108016	RS Umum Daerah Kab. Buleleng	Bali	Pemkab	61.497.004.150
1451	5108020	RS Tk. IV Singaraja	Bali	TNI	3.681.756.800
1452	5108031	RS Umum Kertha Usadha	Bali	Swasta Non Profit	26.875.091.996
1453	5108042	RS umum Karya Dharma Husada	Bali	Swasta Non Profit	2.140.285.100
1454	5108064	RS Umum Parama Sidhi	Bali	Swasta	4.317.783.900
1455	5108075	RS Umum Shanti Graha	Bali	Swasta	5.486.561.700
1456	5108077	RS Umum Daerah Tangguwisia	Bali	Pemkab	330.882.100
1457	5108079	RS Giri Emas	Bali	Pemkab	2.482.669.800
1458	5108080	RS Balimed Buleleng	Bali	Swasta	247.351.500
1459	5171020	RS Umum Daerah Wangaya	Bali	Pemkot	19.141.828.150
1460	5171031	RS TK. II Udayana	Bali	TNI (BLU)	1.283.624.000
1461	5171086	RS Umum Surya Husadha	Bali	Swasta Non Profit	6.490.424.900
1462	5171097	RS Umum Bali Royal	Bali	Swasta	3.734.238.000
1463	5171111	RS Umum Kasih Ibu	Bali	Swasta Non Profit	4.203.986.000
1464	5171122	RS Umum Dharma Yadhya	Bali	Swasta Non Profit	5.303.607.950
1465	5171133	RS Umum Puri Raharja	Bali	Swasta Non Profit	1.869.332.300
1466	5171155	RS Umum Bhakti Rahayu	Bali	Swasta Non Profit	138.153.050
1467	5171203	RS Umum Balimed	Bali	Swasta	9.888.332.250
1468	5171215	RS Ibu dan Anak Puri Bunda	Bali	Swasta	643.486.000
1469	5171216	RS Bhayangkara Denpasar	Bali	POLRI	13.525.839.400
1470	5171217	RS Umum Surya Husada Ubung	Bali	Swasta Non Profit	10.443.085.100
1471	5171220	RS Umum Daerah Bali Mandara Provinsi Bali	Bali	Pemprop	26.744.265.580
1472	5201010	RS Umum Daerah Patut Patuh Patju	Nusa Tenggara Barat	Pemkab	11.150.258.900
1473	5201012	RS Umum Daerah Awet Muda Narmada	Nusa Tenggara Barat	Pemkab	12.809.537.800
1474	5202011	RS Umum Praya	Nusa Tenggara Barat	Pemkab	23.384.472.650
1475	5203012	RS Umum Daerah Dr. R. Soedjono Selong	Nusa Tenggara Barat	Pemkab	18.454.174.950
1476	5203024	RS Islam Namira	Nusa Tenggara Barat	Swasta	1.267.962.000
1477	5204013	RS Umum Sumbawa Besar	Nusa Tenggara Barat	Pemkab	10.495.801.200
1478	5205014	RS Umum Dompnu	Nusa Tenggara Barat	Pemkab	23.452.035.300
1479	5206015	RS Umum Bima	Nusa Tenggara Barat	Pemkab	10.091.815.100

NO	KODE RS	NAMA RUMAH SAKIT	PROVINSI	PENYELENGGARA	SALDO UTANG PER 31 DESEMBER 2021
1480	5206027	RS H. L. Manambai Abdulkadir	Nusa Tenggara Barat	Pemprop	3.447.989.500
1481	5206028	RS PKU Muhammadiyah Bima	Nusa Tenggara Barat	Swasta Non Profit	148.500.000
1482	5206029	RS Umum Daerah Sondosia Kab. Bima	Nusa Tenggara Barat	Pemkab	1.389.387.000
1483	5207002	RS Umum Daerah Asy-Syifa Sumbawa Barat	Nusa Tenggara Barat	Pemkab	12.197.835.900
1484	5208002	RS Umum Kab. Lombok Utara	Nusa Tenggara Barat	Pemkab	19.658.451.150
1485	5271010	RS Umum Daerah NTB	Nusa Tenggara Barat	Pemprop	111.561.879.060
1486	5271021	RS Angkatan Darat REM Wira Bhakti Mataram	Nusa Tenggara Barat	TNI	483.249.400
1487	5271032	RS Islam Siti Hajar	Nusa Tenggara Barat	Swasta Non Profit	10.386.779.000
1488	5271043	RS Umum Khatolik Saint Antonius Ampenan	Nusa Tenggara Barat	Swasta Non Profit	178.165.980
1489	5271054	RS Jiwa Mutiara Sukma	Nusa Tenggara Barat	Pemprop	564.346.000
1490	5271065	RS Bhayangkara Mataram	Nusa Tenggara Barat	POLRI	1.226.909.500
1491	5271087	RS Umum Daerah Kota Mataram	Nusa Tenggara Barat	Pemkot	51.355.096.080
1492	5271100	Siloam Hospitals Mataram	Nusa Tenggara Barat	Swasta	2.054.647.000
1493	5271101	RS Universitas Mataram	Nusa Tenggara Barat	Swasta	24.336.251.100
1494	5271104	RS Metro Medika	Nusa Tenggara Barat	Swasta	27.138.000
1495	5272003	RS Harapan Keluarga	Nusa Tenggara Barat	Swasta	2.897.816.400
1496	5272005	RS Umum Daerah Kota Bima	Nusa Tenggara Barat	Pemkot	4.829.007.900
1497	5301011	RS Kristen Lende Moripa	Nusa Tenggara Timur	Swasta Non Profit	3.062.874.800
1498	5301022	RS Karitas Weetabula	Nusa Tenggara Timur	Swasta Non Profit	377.100
1499	5301033	RS Umum Waikabubak	Nusa Tenggara Timur	Pemkab	3.086.322.440
1500	5302023	RS Umum Daerah Waingapu	Nusa Tenggara Timur	Pemkab	49.135.400
1501	5303013	RS Umum Daerah S. K. Lerik	Nusa Tenggara Timur	Pemkot	11.343.393.000
1502	5303022	RS Tk. IV Wirasakti Kupang	Nusa Tenggara Timur	TNI	136.349.639.500
1503	5303028	RS Siloam Kupang	Nusa Tenggara Timur	Swasta	20.850.254.300
1504	5303033	RS Bhayangkara Kupang	Nusa Tenggara Timur	POLRI	58.208.900
1505	5303045	RS Umum Daerah Naibonat	Nusa Tenggara Timur	Pemkab	2.546.150.000
1506	5304014	RS Umum Soe	Nusa Tenggara Timur	Pemkab	121.552.000
1507	5305015	RS Umum Daerah Kefamenanu	Nusa Tenggara Timur	Pemkab	3.092.000.600
1508	5305025	RS Umum Leona	Nusa Tenggara Timur	Swasta	6.611.265.400
1509	5306016	RS Umum Daerah MGR Gabriel Manek	Nusa Tenggara Timur	Pemkab	4.150.991.000
1510	5306020	RS Katholik Marianum Hailuik	Nusa Tenggara Timur	Swasta Non Profit	199.264.300
1511	5306042	RS Umum Penyangga Perbatasan Betun	Nusa Tenggara Timur	Pemkab	3.103.818.100
1512	5307010	RS Daerah Kalabahi	Nusa Tenggara Timur	Pemkab	2.610.772.100
1513	5308045	RS Umum Daerah Lewoleba	Nusa Tenggara Timur	Pemkab	5.604.039.820
1514	5309012	RSUD dr. Hendrikus Fernandez Larantuka	Nusa Tenggara Timur	Pemkab	14.181.203.700
1515	5309034	RS Damian Lembata	Nusa Tenggara Timur	Swasta Non Profit	2.674.789.000
1516	5310012	RS Umum Dr TC Hillers Maumere	Nusa Tenggara Timur	Pemkab	6.679.289.800
1517	5310023	RS St Elizabeth Lela	Nusa Tenggara Timur	Swasta Non Profit	2.123.273.000
1518	5310034	RS Umum St. Gabriel Kewapante Sikka	Nusa Tenggara Timur	Swasta Non Profit	898.482.000
1519	5311013	RS Umum Daerah Ende	Nusa Tenggara Timur	Pemkab	12.238.686.400
1520	5312014	RS Umum Bajawa	Nusa Tenggara Timur	Pemkab	3.870.388.000
1521	5313015	RS Umum Daerah dr. Ben Mboi Ruteng	Nusa Tenggara Timur	Pemkab	22.123.091.000
1522	5315002	RS Siloam Labuan Bajo	Nusa Tenggara Timur	Swasta	2.086.818.300
1523	5315003	RS Umum Daerah Komodo	Nusa Tenggara Timur	Pemkab	1.413.997.300
1524	5316003	RS Umum Daerah Waibakul	Nusa Tenggara Timur	Pemkab	6.051.129.900
1525	5318002	RS Daerah Aerao Kabupaten Nagekeo	Nusa Tenggara Timur	Pemkab	5.223.861.800
1526	5320002	RS Umum Daerah Sabu Raijua	Nusa Tenggara Timur	Pemkab	4.555.225.780
1527	5371011	RS Umum Prof. Dr. WZ Johannes	Nusa Tenggara Timur	Pemprop	29.402.122.450
1528	5371046	RS TNI AL Lantamal VII Kupang	Nusa Tenggara Timur	TNI	5.163.205.000
1529	5371052	RS St. Carolus Borromeus	Nusa Tenggara Timur	Swasta Non Profit	4.917.529.100
1530	5371054	RS Mamami	Nusa Tenggara Timur	Swasta	795.704.100
1531	5371057	RS Kartini	Nusa Tenggara Timur	Swasta	170.879.850
1532	5371058	RS Umum Leona Kupang	Nusa Tenggara Timur	Swasta Non Profit	7.969.630.400
1533	5371059	RS Jiwa Naimata	Nusa Tenggara Timur	Pemprop	1.122.423.400
1534	6101022	RS Umum Daerah Sambas	Kalimantan Barat	Pemkab	6.965.114.150
1535	6101033	RS Umum Daerah Pemangkat	Kalimantan Barat	Pemkab	8.329.916.128
1536	6101137	RS Umum Daerah Teluk Keramat	Kalimantan Barat	Pemkab	948.849.800
1537	6102012	RS Umum Daerah Bengkayang	Kalimantan Barat	Pemkab	3.340.824.100
1538	6102055	RS Umum Bethesda Serukam	Kalimantan Barat	Swasta Non Profit	7.536.006.700
1539	6103013	RS Umum Daerah Kabupaten Landak	Kalimantan Barat	Pemkab	14.512.071.900
1540	6104014	RS Umum Daerah Dr. Rubini Mempawah	Kalimantan Barat	Pemkab	19.014.586.150
1541	6105015	RS Umum Daerah M. Th. Djaman Sanggau	Kalimantan Barat	Pemkab	29.294.625.800
1542	6106016	RS Umum Daerah Dr. Agoesdjani Ketapang	Kalimantan Barat	Pemkab	6.751.462.370
1543	6106020	RS Fatima Ketapang	Kalimantan Barat	Swasta Non Profit	12.161.804.500
1544	6107010	RS Umum Daerah Ade Muhammad Djoen Sintang	Kalimantan Barat	Pemkab	26.725.651.240
1545	6108011	RS Umum Daerah dr. A. Diponegoro Putussibau	Kalimantan Barat	Pemkab	8.193.741.200
1546	6109012	RS Umum Daerah Kabupaten Sekadau	Kalimantan Barat	Pemkab	6.139.311.700
1547	6110012	RS Umum Daerah Kabupaten Melawi	Kalimantan Barat	Pemkab	94.128.600
1548	6110013	RS Umum Citra Husada Nanga Pinoh	Kalimantan Barat	Swasta	295.124.200
1549	6110015	RS Umum Kasih Bunda Jaya Nanga Pinoh	Kalimantan Barat	Swasta	3.260.247.500
1550	6111002	RS Umum Daerah Sultan Muhammad Jamaludin I	Kalimantan Barat	Pemkab	2.319.762.100
1551	6112002	RS Ibu dan Anak Anugrah	Kalimantan Barat	Swasta	151.354.000
1552	6112003	RS Umum Daerah Kabupaten Kubu Raya	Kalimantan Barat	Pemkab	1.162.268.200
1553	6171011	RS Umum Daerah Dr. Soedarso Pontianak	Kalimantan Barat	Pemprop	114.932.831.350
1554	6171022	RS Tk. II Karika Husada Kes.Dam XII Tanjungpura	Kalimantan Barat	TNI (BLU)	30.386.687.900
1555	6171138	RS Umum Daerah Sultan Syarif Mohammad Alkadrie	Kalimantan Barat	Pemkot	33.200.332.050
1556	6171139	RS Universitas Tanjungpura	Kalimantan Barat	Kementerian Lain	12.883.066.850
1557	6172011	RS Umum Daerah Dr. Abdul Aziz Singkawang	Kalimantan Barat	Pemkot	22.396.424.800
1558	6172044	RS Tk. IV 12.07.01 Singkawang	Kalimantan Barat	TNI	15.155.057.200
1559	6172066	RS Jiwa Provinsi Kalimantan Barat	Kalimantan Barat	Pemprop	13.234.169.000
1560	6172113	RS Umum Santo Vincentius Singkawang	Kalimantan Barat	Swasta Non Profit	367.855.400
1561	6172124	RS Umum Harapan Bersama Singkawang	Kalimantan Barat	Swasta	13.565.938.900
1562	6201012	RS Umum Daerah Sultan Imanuddin	Kalimantan Tengah	Pemkab	16.594.593.900
1563	6202013	RS Umum Daerah Dr Murjani Sampit	Kalimantan Tengah	Pemkab	1.987.072.000
1564	6203015	RS Umum Daerah Dr. H. Soemarno Sosroaatmojo	Kalimantan Tengah	Pemkab	3.108.137.100
1565	6204016	RS Umum Daerah Jaraga Sasameh	Kalimantan Tengah	Pemkab	10.695.147.800
1566	6205011	RS Umum Daerah Muara Teweh	Kalimantan Tengah	Pemkab	25.450.419.960
1567	6207012	RS Umum Daerah Kabupaten Lamandau	Kalimantan Tengah	Pemkab	10.728.893.900
1568	6207033	RS Umum Daerah Sukamara	Kalimantan Tengah	Pemkab	10.301.283.180
1569	6208013	RS Umum Daerah Hanau	Kalimantan Tengah	Pemkab	8.808.341.000
1570	6208014	RS Umum Daerah Kuala Pembuang	Kalimantan Tengah	Pemkab	6.567.766.400
1571	6209024	RS Umum Daerah Mas Amsyar Kasongan	Kalimantan Tengah	Pemkab	10.572.328.700
1572	6210015	RS Umum Daerah Pulang Pisau	Kalimantan Tengah	Pemkab	4.959.440.430

NO	KODE RS	NAMA RUMAH SAKIT	PROVINSI	PENYELENGGARA	SALDO UTANG PER 31 DESEMBER 2021
1573	6211026	RS Umum Daerah Kuala Kurun	Kalimantan Tengah	Pemkab	13.622.196.600
1574	6212020	RS Umum Daerah Tamiang Layang	Kalimantan Tengah	Pemkab	21.764.848.100
1575	6213022	RS Umum Daerah Puruk Cahu	Kalimantan Tengah	Pemkab	11.724.333.750
1576	6271012	RS Umum Daerah Dr. Doris Sylvanus Palangka Raya	Kalimantan Tengah	Pemprop	53.904.925.760
1577	6271023	RS Tk. IV Palangkaraya	Kalimantan Tengah	TNI	13.984.979.900
1578	6271024	RS Islam PKU Muhammadiyah Palangkaraya	Kalimantan Tengah	Swasta Non Profit	20.024.452.500
1579	6271025	RS Bhayangkara Palangka Raya	Kalimantan Tengah	POLRI	39.146.116.650
1580	6271026	RS Umum Kelas D Kota Palangka Raya	Kalimantan Tengah	Pemkot	82.086.765.900
1581	6271027	RS Primaya Betang Pambelum	Kalimantan Tengah	Swasta	38.319.384.100
1582	6271030	RS Siloam Palangka Raya	Kalimantan Tengah	Swasta	9.967.327.400
1583	6301013	RS Umum Daerah H. Boejasin Pelaihari	Kalimantan Selatan	Pemkab	38.338.873.800
1584	6301015	RS Borneo Citra Medika	Kalimantan Selatan	Swasta	726.259.000
1585	6302014	RS Umum Daerah Pangeran Jaya Sumitra	Kalimantan Selatan	Pemkab	13.772.870.100
1586	6303015	RS Umum Daerah Ratu Zalecha	Kalimantan Selatan	Pemkab	1.628.874.200
1587	6303033	RS Umum Ciputra Mitra Hospital	Kalimantan Selatan	Swasta	1.264.322.000
1588	6304020	RS Umum Daerah H. Abdul Aziz Marabahan	Kalimantan Selatan	Pemkab	1.553.725.400
1589	6305010	RS Umum Daerah Datu Sanggul Rantau	Kalimantan Selatan	Pemkab	452.797.400
1590	6306011	RS Umum Daerah Brigjed H. Hasan Basry Kandangan	Kalimantan Selatan	Pemkab	11.602.941.000
1591	6306024	RS Umum Daerah Daha Sejahtera	Kalimantan Selatan	Pemkab	4.196.933.000
1592	6307012	RS Umum Daerah H. Damanhuri Barabai	Kalimantan Selatan	Pemkab	18.209.879.150
1593	6308013	RS Umum Daerah Pambalah Batung	Kalimantan Selatan	Pemkab	2.020.995.000
1594	6309014	RS Umum Daerah H. Badaruddin Kasim	Kalimantan Selatan	Pemkab	24.221.890.700
1595	6309025	RS Umum Pertamina Tanjung	Kalimantan Selatan	BUMN	433.086.300
1596	6310015	RS Umum Daerah dr. H. Andi Abdurrahman Noor	Kalimantan Selatan	Pemkab	16.201.782.650
1597	6310018	RS Umum Marina Permata	Kalimantan Selatan	Swasta	4.195.986.300
1598	6311016	RS Umum Daerah Balangan	Kalimantan Selatan	Pemkab	1.138.771.850
1599	6371013	RS Umum Daerah Ulin Banjarmasin	Kalimantan Selatan	Pemprop	15.798.710.700
1600	6371024	RS Umum Suaka Insan	Kalimantan Selatan	Swasta Non Profit	23.387.234.000
1601	6371046	RS Islam Banjarmasin	Kalimantan Selatan	Swasta Non Profit	448.908.100
1602	6371050	RS Tk. III Dr. R. Soeharsono	Kalimantan Selatan	TNI	168.889.000
1603	6371072	RS Umum Daerah Dr. H. Moch. Ansari Saleh	Kalimantan Selatan	Pemprop	16.131.634.650
1604	6371094	RS Umum Sari Mulia	Kalimantan Selatan	Swasta Non Profit	831.871.900
1605	6371141	RS TNI-AU Tk. IV Syamsudin Noor	Kalimantan Selatan	TNI	419.352.000
1606	6371152	RS Bhayangkara Tk. III Banjarmasin	Kalimantan Selatan	POLRI	6.900.758.940
1607	6371156	RS Umum Daerah Sultan Suriansyah Banjarmasin	Kalimantan Selatan	Pemkot	11.282.639.500
1608	6372014	RS Umum Daerah Idaman Banjarbaru	Kalimantan Selatan	Pemkot	5.552.866.670
1609	6372016	RS TK IV Guntung Payung	Kalimantan Selatan	TNI	3.335.677.100
1610	6372017	RS Umum Syifa Medika	Kalimantan Selatan	Swasta	3.916.863.800
1611	6372018	RS Umum Mawar	Kalimantan Selatan	Swasta	74.169.000
1612	6372020	RS Umum Nirwana	Kalimantan Selatan	Swasta	406.740.000
1613	6372022	RS Islam Sultan Agung Banjarbaru	Kalimantan Selatan	Swasta	2.533.061.000
1614	6401014	RS Umum Daerah Panglima Sebaya	Kalimantan Timur	Pemkab	13.043.700.200
1615	6402041	RS Umum Daerah Harapan Insan Sendawar	Kalimantan Timur	Pemkab	21.599.119.600
1616	6403015	RS Umum Daerah Aji Muhammad Parikesit	Kalimantan Timur	Pemkab	48.486.175.100
1617	6403017	RS Umum Daerah Dayaku Raja	Kalimantan Timur	Pemkab	21.026.076.200
1618	6403052	RS Umum Daerah Aji Batara Agung Dewa Sakti	Kalimantan Timur	Pemkab	8.899.129.648
1619	6404021	RS Umum Daerah Tanjung Selor	Kalimantan Utara	Pemkab	41.245.052.900
1620	6404032	RS Umum Daerah Kudungga	Kalimantan Timur	Pemkab	52.375.803.580
1621	6404044	RS Pupuk Kaltim Prima Sangata	Kalimantan Timur	Swasta	50.823.800
1622	6404046	RS Umum Medika Sangatta	Kalimantan Timur	Swasta	541.791.450
1623	6404051	RS Umum Daerah Sangkulirang	Kalimantan Timur	Pemkab	214.667.300
1624	6405011	RS Umum Daerah Dr. Abdul Rivai	Kalimantan Timur	Pemkab	64.934.738.400
1625	6406012	RS Umum Daerah Kabupaten Malinau	Kalimantan Utara	Pemkab	9.402.147.800
1626	6408025	RS Umum Daerah Kabupaten Nunukan	Kalimantan Utara	Pemkab	3.234.542.950
1627	6409036	RS Umum Daerah Ratu Aji Putri Botung	Kalimantan Timur	Pemkab	25.780.291.800
1628	6471014	RS Umum Daerah Dr. Kanujoso Djatiwibowo	Kalimantan Timur	Pemprop	106.331.712.100
1629	6471025	RS Pertamina Balikpapan	Kalimantan Timur	BUMN	41.175.795.600
1630	6471036	RS Tk. II Dr. R. Hardjanto	Kalimantan Timur	TNI (BLU)	5.154.439.100
1631	6471051	RS Restu Ibu	Kalimantan Timur	Swasta Non Profit	980.635.100
1632	6471073	RS Bhayangkara Balikpapan	Kalimantan Timur	POLRI	7.802.271.300
1633	6471074	RS Medika Utama Permata	Kalimantan Timur	Swasta	424.014.000
1634	6471075	RS Siloam Hospitals Balikpapan	Kalimantan Timur	Swasta	32.459.175.300
1635	6471077	RS Umum Balikpapan Baru	Kalimantan Timur	Swasta	1.969.359.900
1636	6471079	RS Umum Daerah Beriman	Kalimantan Timur	Pemkot	15.732.406.200
1637	6471086	RS Hermina Balikpapan	Kalimantan Timur	Swasta	13.247.513.300
1638	6471087	RS Medika Utama Manggar	Kalimantan Timur	Swasta	145.188.000
1639	6472015	RS Umum Daerah Abdul Wahab Sjahranie	Kalimantan Timur	Pemprop	30.031.733.550
1640	6472030	RS Umum Dirgahayu	Kalimantan Timur	Swasta Non Profit	7.717.168.850
1641	6472063	RS Jiwa Atma Husada Mahakam	Kalimantan Timur	Pemprop	6.970.250.500
1642	6472096	RS Umum Bhakti Nugraha	Kalimantan Timur	Swasta Non Profit	622.789.000
1643	6472118	RS Umum Daerah Inche Abdoel Moeis	Kalimantan Timur	Pemkot	39.311.486.300
1644	6472128	RS Umum Daerah KORPRI Provinsi Kalimantan Timur	Kalimantan Timur	Pemprop	4.660.600
1645	6472130	RS Hermina Samarinda	Kalimantan Timur	Swasta	23.139.875.600
1646	6473016	RS Umum Daerah Tarakan	Kalimantan Utara	Pemprop	9.897.728.500
1647	6473042	RS AL Ilyas Tarakan	Kalimantan Utara	TNI	1.015.727.000
1648	6474010	RS LNG Badak	Kalimantan Timur	Swasta	2.495.494.300
1649	6474021	RS Pupuk Kaltim	Kalimantan Timur	Swasta	140.770.347.660
1650	6474032	RS Umum Daerah Taman Husada Bontang	Kalimantan Timur	Pemkot	9.423.147.200
1651	6474033	RS Amalia Bontang	Kalimantan Timur	Swasta	13.739.138.000
1652	6474034	RS Islam Bontang	Kalimantan Timur	Swasta	5.485.606.480
1653	6571044	RS Umum Kota Tarakan	Kalimantan Utara	Pemkot	155.804.300
1654	7101013	RS Umum Datoe Binangkang	Sulawesi Utara	Pemkab	2.212.894.000
1655	7102014	RS Umum Dr. Sam Ratulangi	Sulawesi Utara	Pemkab	10.877.343.050
1656	7102040	RS Siloam GMIM Sonder	Sulawesi Utara	Swasta Non Profit	3.175.038.000
1657	7102073	RS Budi Setia	Sulawesi Utara	Swasta Non Profit	9.266.508.000
1658	7102095	RS Tonsea	Sulawesi Utara	Swasta Non Profit	2.648.327.200
1659	7102120	RS Umum Noongan	Sulawesi Utara	Pemprop	15.914.832.050
1660	7102121	RS Dr. J. H. Awaloei	Sulawesi Utara	Swasta	24.966.515.000
1661	7103015	RS Umum Liun Kendage	Sulawesi Utara	Pemkab	138.630.700
1662	7103026	RS Umum Daerah Lapangan Sawang Kab. Sitaro	Sulawesi Utara	Pemkab	5.412.389.000
1663	7104027	RS Bergerak Kab. Kep. Talaud	Sulawesi Utara	Pemkab	989.974.000
1664	7104038	RS Umum Daerah Talaud	Sulawesi Utara	Pemkab	1.399.778.500
1665	7105030	RS Umum Daerah Amurang	Sulawesi Utara	Pemkab	289.876.000

NO	KODE RS	NAMA RUMAH SAKIT	PROVINSI	PENYELENGGARA	SALDO UTANG PER 31 DESEMBER 2021
1666	7105084	RS Cantia Tompasobaru	Sulawesi Utara	Swasta Non Profit	4.085.783.000
1667	7106018	RS Umum Daerah Maria Walanda Maramis	Sulawesi Utara	Pemkab	6.161.445.000
1668	7106020	Sentra Medika Hospital Minahasa Utara	Sulawesi Utara	Swasta	5.965.095.500
1669	7107003	RS Umum Daerah Bolaang Mongondow Utara	Sulawesi Utara	Pemkab	1.216.396.000
1670	7108037	RS Umum Daerah Tagulandang	Sulawesi Utara	Pemkab	2.446.521.000
1671	7109028	RSU Rataatotok Buyat	Sulawesi Utara	Kemenkes	895.916.600
1672	7171024	RS TK. II R. W. Mongisidi	Sulawesi Utara	TNI (BLU)	3.523.690.500
1673	7171035	RS Jiwa Prof. Dr. V. L. Ratumbusyang	Sulawesi Utara	Pemprop	2.662.984.000
1674	7171050	RS Pancaran Kasih	Sulawesi Utara	Swasta Non Profit	468.473.521
1675	7171061	RS Bhayangkara Manado	Sulawesi Utara	POLRI	20.144.625.800
1676	7171083	RS Advent Manado	Sulawesi Utara	Swasta Non Profit	6.720.064.900
1677	7171099	RS Umum Siloam Hospital Manado	Sulawesi Utara	Swasta	180.822.400
1678	7171102	RS Umum Manado Medical Center	Sulawesi Utara	Swasta	36.835.531.700
1679	7171105	RS Siloam Paal Dua	Sulawesi Utara	Swasta	15.792.306.100
1680	7172014	RS Budi Mulia Bitung	Sulawesi Utara	Swasta Non Profit	696.120.000
1681	7172025	Rumkital dr. Wahyu Slamet Bitung	Sulawesi Utara	TNI	1.816.043.000
1682	7172036	RS Umum Daerah Bitung	Sulawesi Utara	Pemprop	25.154.817.390
1683	7173002	RS Umum Daerah Anugerah	Sulawesi Utara	Pemkot	5.064.891.000
1684	7173036	RS Bethesda GMM Tomohon	Sulawesi Utara	Swasta Non Profit	7.289.602.530
1685	7173051	RS Gunung Maria	Sulawesi Utara	Swasta Non Profit	10.837.255.950
1686	7174035	RS Umum Daerah Kota Kotamobagu	Sulawesi Utara	Pemkot	6.773.184.300
1687	7201011	RS Umum Daerah Banggai	Sulawesi Tengah	Pemkab	7.521.804.100
1688	7201012	RS Umum Daerah Trikora Salakan	Sulawesi Tengah	Pemkab	5.723.817.900
1689	7202015	RS Umum Daerah Kabupaten Banggai	Sulawesi Tengah	Pemkab	47.648.100.320
1690	7203016	RS Umum Daerah Morowali	Sulawesi Tengah	Pemkab	14.929.250.800
1691	7204010	RS Umum Daerah Poso	Sulawesi Tengah	Pemkab	29.906.032.640
1692	7204021	RS Umum Daerah Kolonedale	Sulawesi Tengah	Pemkab	13.445.496.900
1693	7205022	RS Umum Daerah Kabelota	Sulawesi Tengah	Pemkab	9.326.520.600
1694	7206012	RS Umum Mokopido Toli-Toli	Sulawesi Tengah	Pemkab	7.998.411.200
1695	7207013	RS Umum Daerah Mokoyurli Buol	Sulawesi Tengah	Pemkab	5.861.051.600
1696	7208011	RS Umum Daerah Anuntaloko Parigi	Sulawesi Tengah	Pemkab	20.409.088.100
1697	7209002	RS Umum Daerah Wakai	Sulawesi Tengah	Pemkab	303.055.000
1698	7209032	RS Umum Daerah Ampana	Sulawesi Tengah	Pemkab	2.425.350.200
1699	7210002	RS Umum Daerah Tora Belo	Sulawesi Tengah	Pemkab	10.566.014.350
1700	7271014	RS Umum Daerah Undata Palu	Sulawesi Tengah	Pemprop	5.287.321.250
1701	7271025	RS TK. III. 13.06.01 Dr. Sindhu Trisno	Sulawesi Tengah	TNI	10.950.002.900
1702	7271036	RS Umum Anutapura Palu	Sulawesi Tengah	Pemkot	7.744.719.550
1703	7271040	RS Woodard	Sulawesi Tengah	Swasta Non Profit	1.364.619.400
1704	7271051	RS Umum Daerah Madani Palu	Sulawesi Tengah	Pemprop	7.277.705.050
1705	7271095	RS Budi Agung Palu	Sulawesi Tengah	Swasta Non Profit	176.338.000
1706	7271127	RS Bhayangkara Palu	Sulawesi Tengah	POLRI	948.204.300
1707	7271132	RS Samaritan Palu	Sulawesi Tengah	Swasta	1.455.963.600
1708	7301015	RS Umum Daerah KH. Hayyung Kepulauan Selayar	Sulawesi Selatan	Pemkab	105.533.760
1709	7302016	RS Umum Daerah H.A. Sulthan Daeng Radja	Sulawesi Selatan	Pemkab	17.156.218.300
1710	7303010	RS Umum Daerah Prof. Dr. H. Anwar Makkatutu	Sulawesi Selatan	Pemkab	19.568.660.050
1711	7304011	RS Umum Daerah Lanto Daeng Pasewang	Sulawesi Selatan	Pemkab	11.345.977.700
1712	7305013	RS Maryam Citra Medika	Sulawesi Selatan	Swasta	986.876.700
1713	7306046	RS Umum Daerah Syehk Yusuf Gowa	Sulawesi Selatan	Pemkab	7.247.378.050
1714	7306057	RS Umum Thalia Irlham	Sulawesi Selatan	Swasta	194.868.000
1715	7307014	RS Umum Daerah Kabupaten Sinjai	Sulawesi Selatan	Pemkab	3.062.312.400
1716	7308026	RS Tk. IV DR. M. Yasin Bone	Sulawesi Selatan	TNI	5.011.888.690
1717	7308041	RS Umum Daerah Tenriawaru Bone	Sulawesi Selatan	Pemkab	1.870.934.100
1718	7309016	RS Umum Daerah dr. La Palaloi	Sulawesi Selatan	Pemkab	9.559.547.000
1719	7309044	RS AU dr. Dody Sardjoto	Sulawesi Selatan	TNI	9.060.723.700
1720	7310016	RS Umum Batara Siang	Sulawesi Selatan	Pemkab	1.322.378.000
1721	7311010	RS Umum Daerah La Patarai	Sulawesi Selatan	Pemkab	6.218.782.100
1722	7312011	RS Umum Daerah Latemmamala Soppeng	Sulawesi Selatan	Pemkab	3.852.466.900
1723	7313012	RS Umum Daerah Lamaddukkelleng Kabupaten Wajo	Sulawesi Selatan	Pemkab	4.619.877.000
1724	7313025	RS Hikmah Citra medika Sengkang	Sulawesi Selatan	Swasta	1.132.670.000
1725	7314013	RS Umum Daerah Nene Mallomo	Sulawesi Selatan	Pemkab	6.460.460.000
1726	7314024	RS Umum Daerah Arifin Numang	Sulawesi Selatan	Pemkab	8.710.571.700
1727	7315014	RS Umum Daerah Lasinrang Pinrang	Sulawesi Selatan	Pemkab	8.145.186.900
1728	7316015	RS Umum Daerah Massenrempulu Enrekang	Sulawesi Selatan	Pemkab	20.253.714.100
1729	7317020	RS Umum Inco Sorowako	Sulawesi Selatan	Swasta	5.330.797.430
1730	7317053	RS Umum Daerah Andi Djemma Masamba	Sulawesi Selatan	Pemkab	1.306.727.200
1731	7317075	RS Umum Daerah Batara Guru	Sulawesi Selatan	Pemkab	13.225.393.000
1732	7317076	RS Hikmah Sejahtera Belopa	Sulawesi Selatan	Swasta	4.115.868.000
1733	7318010	RS Umum Elim Rantepao	Sulawesi Selatan	Swasta Non Profit	614.805.250
1734	7318021	RS Fatima Makale	Sulawesi Selatan	Swasta Non Profit	6.261.736.200
1735	7318054	RS Umum Daerah Lakipadada	Sulawesi Selatan	Pemkab	44.214.793.980
1736	7318056	RS Sinar Kasih	Sulawesi Selatan	Swasta	8.217.915.100
1737	7322003	RS Umum Hikmah Masamba	Sulawesi Selatan	Swasta	455.562.200
1738	7322004	RS Hikmah Sejahtera Sukamaju	Sulawesi Selatan	Swasta	3.286.112.850
1739	7325016	RS Umum Daerah I Lagaligo	Sulawesi Selatan	Pemkab	37.369.462.700
1740	7371014	RS Umum Daerah Sayang Rakyat	Sulawesi Selatan	Pemprop	7.424.694.400
1741	7371026	RS Umum Daerah Labuang Baji	Sulawesi Selatan	Pemprop	26.136.584.500
1742	7371030	RS Tk. II Pelamonia	Sulawesi Selatan	TNI (BLU)	40.626.842.400
1743	7371041	RS Kepolisian Bhayangkara	Sulawesi Selatan	POLRI	9.091.662.900
1744	7371052	RS Akademis Jaury	Sulawesi Selatan	Swasta Non Profit	363.841.000
1745	7371063	RS Stella Maris	Sulawesi Selatan	Swasta Non Profit	9.874.755.400
1746	7371074	RS AL Jala Ammari Makassar	Sulawesi Selatan	TNI	3.046.920.350
1747	7371293	RS Islam Faisal	Sulawesi Selatan	Swasta Non Profit	2.717.983.500
1748	7371336	RS Hikmah	Sulawesi Selatan	Swasta Non Profit	3.108.420.700
1749	7371340	RS Ibnu Sina Makassar	Sulawesi Selatan	Swasta Non Profit	2.324.232.400
1750	7371362	RS Umum Daerah Haji Makassar	Sulawesi Selatan	Pemprop	16.028.603.700
1751	7371373	RS Grestelina	Sulawesi Selatan	Swasta Non Profit	5.921.097.900
1752	7371395	RS Umum Daerah Daya Kota Makassar	Sulawesi Selatan	Pemkot	10.570.468.200
1753	7371399	RS Primaya	Sulawesi Selatan	Swasta	20.860.022.900
1754	7371402	RS Siloam Makassar	Sulawesi Selatan	Swasta	23.284.358.000
1755	7371403	RS Mitra Husada	Sulawesi Selatan	Swasta	1.599.180.400
1756	7371408	RS Universitas Hasanuddin	Sulawesi Selatan	Kementerian Lain	7.359.592.300
1757	7371412	RS Umum Wisata Universitas Indonesia Timur	Sulawesi Selatan	Swasta	8.911.660.800
1758	7371426	RS Hermina Makassar	Sulawesi Selatan	Swasta	3.962.179.900

NO	KODE RS	NAMA RUMAH SAKIT	PROVINSI	PENYELENGGARA	SALDO UTANG PER 31 DESEMBER 2021
1759	7372031	RS Tk. IV 07.07.03 Dr. Sumantri	Sulawesi Selatan	TNI	8.989.197.400
1760	7372075	RS Umum Daerah Andi Makkasau Parepare	Sulawesi Selatan	Pemkot	25.771.041.500
1761	7373003	RS Umum Bintang Laut Palopo	Sulawesi Selatan	Swasta	2.874.372.900
1762	7373004	RS Umum St. Madyang	Sulawesi Selatan	Swasta	5.203.747.100
1763	7373005	RS Mujaisyah	Sulawesi Selatan	Swasta	2.549.221.350
1764	7373007	RS Mega Buana Palopo	Sulawesi Selatan	Swasta	5.330.360.700
1765	7373008	RS Dokter Palembang Tandi	Sulawesi Selatan	Pemkot	4.125.605.400
1766	7373016	RS Umum Daerah Sawerigading	Sulawesi Selatan	Pemkot	13.686.986.200
1767	7373064	RS AT Medika	Sulawesi Selatan	Swasta Non Profit	10.596.758.400
1768	7401038	RS Umum Daerah Kabupaten Buton	Sulawesi Tenggara	Pemkab	3.170.377.700
1769	7401039	RS Umum Daerah Kabupaten Buton Selatan	Sulawesi Tenggara	Pemkab	786.597.100
1770	7402010	RS Umum Daerah Raha	Sulawesi Tenggara	Pemkab	5.920.080.400
1771	7403022	RS Umum Daerah Konawe	Sulawesi Tenggara	Pemkab	13.982.826.800
1772	7403033	RS Tk. IV Dr. R. Ismoyo Kendari	Sulawesi Tenggara	TNI	5.816.195.700
1773	7403114	RS Umum Daerah Konawe Selatan	Sulawesi Tenggara	Pemkab	5.628.467.300
1774	7404012	RS Benyamin Guluh Kolaka	Sulawesi Tenggara	Pemkab	11.475.078.600
1775	7404034	RS Umum Daerah H.M.Djafar Harun	Sulawesi Tenggara	Pemkab	9.436.962.000
1776	7406036	RS Umum Daerah Kabupaten Bombana	Sulawesi Tenggara	Pemkab	1.137.260.000
1777	7407012	RS Umum Daerah Kabupaten Wakatobi	Sulawesi Tenggara	Pemkab	156.647.000
1778	7408013	RS Umum Daerah Kab.Konawe Utara	Sulawesi Tenggara	Pemkab	8.544.096.000
1779	7414002	RS Umum Daerah Kabupaten Buton Tengah	Sulawesi Tenggara	Pemkab	6.300.000
1780	7471004	RS Umum Dewi Sartika	Sulawesi Tenggara	Swasta	104.676.000
1781	7471007	RS Umum Aliyah II	Sulawesi Tenggara	Swasta	65.653.050
1782	7471011	RS Bahteramas Provinsi Sultra	Sulawesi Tenggara	Pemprop	21.706.855.900
1783	7471044	RS Santa Anna	Sulawesi Tenggara	Swasta Non Profit	13.169.000
1784	7471066	RS Jiwa Kendari	Sulawesi Tenggara	Pemprop	1.122.657.000
1785	7471070	RS Bhayangkara Kendari	Sulawesi Tenggara	POLRI	6.170.287.000
1786	7471092	RS Umum Daerah Kota Kendari	Sulawesi Tenggara	Pemkot	42.891.791.412
1787	7472002	RS Siloam Hospital Buton	Sulawesi Tenggara	Swasta	5.175.703.100
1788	7472016	RS Umum Daerah Kota Bau Bau	Sulawesi Tenggara	Pemkot	22.438.616.500
1789	7502032	RS Umum Daerah Otanaha	Gorontalo	Pemkot	2.647.197.000
1790	7502034	RS Umum Daerah dr. Hasri Ainun Habibie	Gorontalo	Pemprop	6.919.899.450
1791	7503045	RS Umum Daerah Bumi Panua	Gorontalo	Pemkab	2.708.573.000
1792	7504012	RS Umum Daerah Tombulilato	Gorontalo	Pemkab	47.016.000
1793	7505002	RS Umum Daerah dr. Zainal Umar Sidiki	Gorontalo	Pemkab	2.740.840.000
1794	7571010	RS Umum Daerah Prof Dr. H. Aloei Saboe	Gorontalo	Pemkot	950.234.600
1795	7571022	RS Ibu dan Anak Siti Khadijah	Gorontalo	Swasta Non Profit	18.569.000
1796	7571024	RS Umum Bioklinik	Gorontalo	Swasta	3.439.324.200
1797	7601011	RS Umum Daerah Kabupaten Majene	Sulawesi Barat	Pemkab	5.050.131.400
1798	7602044	RS Umum Daerah Polewali	Sulawesi Barat	Pemkab	3.892.178.850
1799	7602048	RS Umum Daerah Wonomulyo	Sulawesi Barat	Pemkab	168.608.000
1800	7603024	RS Umum Daerah Kondosapata Kab. Mamasa	Sulawesi Barat	Pemkab	1.650.981.880
1801	7604023	RS Umum Daerah Provinsi Sulawesi Barat	Sulawesi Barat	Pemprop	11.554.580.700
1802	7604026	RS Umum Daerah Kabupaten Mamuju Tengah	Sulawesi Barat	Pemkab	2.446.200.400
1803	7605013	RS Umum Daerah Mamuju Utara	Sulawesi Barat	Pemkab	4.781.749.100
1804	8101015	RS Umum Karel Sadsuitubun	Maluku	Pemkab	1.395.204.300
1805	8101063	RS Umum Daerah Dr. P. P. Magretti Saumlaki	Maluku	Pemkab	807.220.100
1806	8103002	RS Umum Daerah Banda	Maluku	Pemkab	377.264.000
1807	8103016	RS Umum Saparua	Maluku	Pemkab	453.088.100
1808	8103042	RS Umum Masohi	Maluku	Pemkab	17.630.944.300
1809	8103053	RS Umum Daerah dr. Ishak Umarella	Maluku	Pemprop	3.783.330.400
1810	8105019	RS Umum Daerah Cendrawasih Dobo	Maluku	Pemkab	2.523.446.500
1811	8106010	RS Umum Piru	Maluku	Pemkab	7.118.400.000
1812	8107021	RS Umum Daerah Bula	Maluku	Pemkab	808.535.000
1813	8109018	RS Umum Daerah dr. Salim Alkatiri	Maluku	Pemkab	126.062.000
1814	8171015	RS Umum Dr. M. Haulussy Ambon	Maluku	Pemprop	32.902.786.700
1815	8171026	RS Tk. II Prof. dr. J. A. Latumeten	Maluku	TNI (BLU)	3.081.909.300
1816	8171030	RS TNI AL dr. FX. Soehardjo	Maluku	TNI	8.163.343.980
1817	8171063	RSKD Provinsi Maluku	Maluku	Pemprop	1.644.899.000
1818	8171121	RS Bhayangkara Ambon	Maluku	POLRI	1.290.372.300
1819	8171123	RS Umum Pusat Dr. J. Leimena	Maluku	Kemenkes	3.785.170.900
1820	8171124	RS Siloam Ambon	Maluku	Swasta	5.614.083.800
1821	8172002	RS Umum Daerah Maren Kota Tual	Maluku	Pemkot	2.480.600.000
1822	8201010	RS Umum Daerah Tobelo	Maluku Utara	Pemkab	12.430.224.000
1823	8201021	RS Umum Daerah Jailolo	Maluku Utara	Pemkab	123.164.050
1824	8204010	RS Umum Daerah Labuha	Maluku Utara	Pemkab	160.774.000
1825	8206012	RS Umum Daerah Maba	Maluku Utara	Pemkab	1.494.183.800
1826	8271016	RS Umum Daerah Dr. H. Chasan Boesoirie Ternate	Maluku Utara	Pemprop	1.621.839.700
1827	9101010	RS Umum Daerah Fakfak	Papua Barat	Pemkab	5.935.645.000
1828	9102011	RS Umum Daerah Manokwari	Papua Barat	Pemkab	2.163.704.117
1829	9102033	RS AL dr. Azhar Zahir Manokwari	Papua Barat	TNI	1.013.652.000
1830	9102034	RS Umum Daerah Kaimana	Papua Barat	Pemkab	1.059.393.000
1831	9103035	RS Umum Daerah Kabupaten Teluk Wondama	Papua Barat	Pemkab	4.798.708.600
1832	9104002	RS Umum Daerah Teluk Bintuni	Papua Barat	Pemkab	3.033.308.000
1833	9106013	RS Umum Daerah Scholoo Keyen	Papua Barat	Pemkab	1.899.069.000
1834	9108002	RS Umum Daerah Raja Ampat	Papua Barat	Pemkab	2.840.567.700
1835	9171010	RS Umum Daerah Kabupaten Sorong	Papua Barat	Pemkab	10.063.993.130
1836	9171021	RS Pertamina Sorong	Papua Barat	BUMN	2.488.746.000
1837	9171032	RS Umum Daerah Sele Be Solu	Papua Barat	Pemkot	196.197.120
1838	9171047	RS Angkatan Laut dr. R. Oetojo	Papua Barat	TNI	44.355.626.900
1839	9201011	RS Mitra Masyarakat Timika	Papua	Swasta Non Profit	1.608.329.000
1840	9201012	RS Umum Merauke	Papua	Pemkab	5.932.221.000
1841	9201034	RS Umum Bunda pengharapan	Papua	Swasta Non Profit	862.772.630
1842	9202013	RS Umum Wamena	Papua	Pemkab	9.407.451.000
1843	9202014	RS Umum Daerah Dekai	Papua	Pemkab	1.052.962.000
1844	9202023	RS Umum Daerah Paniai	Papua	Pemkab	2.078.783.800
1845	9203016	RS TNI Angkatan Darat Marthen Indey Jayapura	Papua	TNI (BLU)	16.713.916.200
1846	9204014	RS Umum Daerah Serui	Papua	Pemkab	475.621.064
1847	9205015	RS Umum Biak	Papua	Pemkab	28.200.911.200
1848	9211010	RS Umum Daerah Mulia	Papua	Pemkab	3.326.657.980
1849	9212011	RS Umum Daerah Kabupaten Mimika	Papua	Pemkab	19.552.859.120
1850	9213039	RS Umum Daerah Boven Digoel	Papua	Pemkab	3.463.685.000
1851	9214012	RS Umum Daerah Kabupaten Mappi	Papua	Pemkab	9.494.479.000

NO	KODE RS	NAMA RUMAH SAKIT	PROVINSI	PENYELENGGARA	SALDO UTANG PER 31 DESEMBER 2021
1852	9215011	RS Umum Daerah Agats Kab. Asmat	Papua	Pemkab	11.012.319.400
1853	9220043	RS Umum Daerah Kwaingga Kabupaten Keerom	Papua	Pemkab	2.026.894.900
1854	9227011	RS Umum Daerah Supiori	Papua	Pemkab	293.112.000
1855	9230002	RS Umum Daerah Tiom	Papua	Pemkab	1.873.220.000
1856	9271012	RS Umum Jayapura	Papua	Pemprop	3.162.444.400
1857	9271023	RS Umum Abepura	Papua	Pemprop	20.427.130.040
1858	9271056	RS Dian Harapan	Papua	Swasta Non Profit	2.494.673.400
1859	9271067	RS Bhayangkara Jayapura	Papua	POLRI	9.398.636.800
1860	9271078	RS Umum Daerah Yowari Sentani	Papua	Pemkab	13.602.824.800
1861	9271079	RS Provita Jayapura	Papua	Swasta	10.061.135.080
1862		Retur yang belum dapat diidentifikasi nama rumah sakitnya karena anomali rekening			(546.380.000)
JUMLAH A					19.342.728.325.523
A UTANG KLAIM COVID PADA RUMAH SAKIT VERTIKAL BLU					
1	1275655	RSUP H. Adam Malik	Sumatera Utara	Kemenkes	44.672.035.260
2	1371010	RSUP Dr. M. Djamil	Sumatera Barat	Kemenkes	18.906.994.000
3	1375036	RS Otak DR. drs. M. Hatta Bukittinggi	Sumatera Barat	Kemenkes	4.801.052.000
4	1671013	RS Umum Pusat Dr. Mohammad Hoesin Palembang	Sumatera Selatan	Kemenkes	5.813.828.350
5	1671072	RS Umum Pusat Dr. Rivai Abdullah	Sumatera Selatan	Kemenkes	1.534.945.300
6	3171012	RSUP Fatmawati	DKI Jakarta	Kemenkes	205.757.444.000
7	3171435	RS Ketergantungan Obat	DKI Jakarta	Kemenkes	2.231.689.000
8	3172013	RSUP Persahabatan	DKI Jakarta	Kemenkes	13.697.443.800
9	3172749	RSK Pusat Otak Nasional	DKI Jakarta	Kemenkes	13.001.574.100
10	3173014	RSUPN Dr. Cipto Mangunkusumo	DKI Jakarta	Kemenkes	74.557.452.680
11	3174041	RS Jiwa Dr. Soeharto Heerjan	DKI Jakarta	Kemenkes	24.877.904.600
12	3174063	RS Kanker Dharmais	DKI Jakarta	Kemenkes	21.885.732.500
13	3174260	RS Anak dan Bunda Harapan Kita	DKI Jakarta	Kemenkes	16.241.422.350
14	3174282	RS Jantung dan Pembuluh Darah Harapan Kita	DKI Jakarta	Kemenkes	6.647.229.350
15	3175064	RS Penyakit Infeksi Prof. Dr. Sulianti Saroso	DKI Jakarta	Kemenkes	43.517.726.340
16	3201024	RS Paru Dr. M. Goenawan Partowidigdo	Jawa Barat	Kemenkes	10.049.742.600
17	3271046	RS Jiwa dr. H. Marzoeki Mahdi	Jawa Barat	Kemenkes	9.788.131.250
18	3273015	RS Umum Pusat Dr. Hasan Sadikin	Jawa Barat	Kemenkes	12.276.238.090
19	3273191	RS Khusus Mata Cicendo	Jawa Barat	Kemenkes	1.535.937.000
20	3273201	RS Paru Dr. H. A. Rotinsulu	Jawa Barat	Kemenkes	38.310.214.400
21	3310015	RS Umum Pusat Dr. Soeradji Tirtonegoro	Jawa Tengah	Kemenkes	54.963.490.250
22	3371040	RS Jiwa Prof. Dr. Soerojo	Jawa Tengah	Kemenkes	1.473.945.000
23	3372063	RS Orthopedi Prof. Dr. R. Soeharso	Jawa Tengah	Kemenkes	4.451.698.700
24	3372201	RS Umum Pusat Surakarta	Jawa Tengah	Kemenkes	3.403.145.850
25	3373042	RS Paru Dr. Ario Wirawan	Jawa Tengah	Kemenkes	9.707.612.700
26	3374010	RS Umum Pusat Dr. Kariadi	Jawa Tengah	Kemenkes	5.705.646.400
27	3507026	RS Jiwa Dr. Radjiman Wediodiningrat Lawang	Jawa Timur	Kemenkes	3.705.578.100
28	3671032	RSUP Dr. Sitanala Tangerang	Banten	Kemenkes	32.351.600.960
29	5171016	RSUP Sanglah	Bali	Kemenkes	31.908.859.600
30	7171013	RSUP Prof. Dr. R. D. Kandou	Sulawesi Utara	Kemenkes	12.786.009.050
31	7371314	RS Dr. Tadjuddin Chalid, MPH	Sulawesi Selatan	Kemenkes	4.004.240.990
32	7371325	RSUP Dr. Wahidin Sudirohusodo	Sulawesi Selatan	Kemenkes	26.202.872.250
33	7371435	Balai Besar Kesehatan Paru Masyarakat Makassar	Sulawesi Selatan	Kemenkes	1.578.857.800
JUMLAH B					762.348.294.620
JUMLAH KLAIM COVID					20.105.076.620.143

REKAPITULASI PENGAJUAN KLAIM 2021 OLEH DENGAN STATUS *PENDING* BPJS KESEHATAN

NO	KODE RS	NAMA RUMAH SAKIT	JUMLAH FPK	BIAYA KLAIM
1	1101015	RS Umum Daerah Simeulue	2	101.338.000
2	1104011	RS Umum Daerah H. Sahudin Kutacane	4	145.275.000
3	1105067	RS Umum Daerah Sultan Alaidin Said Maulana Abdul	1	49.341.000
4	1107014	RS Umum Daerah Cut Nyak Dhien	6	2.358.800
5	1108015	RS Umum Daerah Kabupaten Aceh Besar	5	1.893.300
6	1109016	RS Umum Daerah TGK Chik Ditiro Sigli	2	40.501.900
7	1109029	RS Umum Citra Husada	18	206.256.300
8	1109031	RS Islam Ibnu Sina Sigli	20	190.034.300
9	1113012	RS Umum Muhammad Ali Kasim	6	81.305.700
10	1114011	RS Umum Daerah Tamiang	4	147.424.700
11	1115012	RS Umum Daerah Sultan Iskandar Muda Nagan Raya	4	283.895.000
12	1117025	RS Umum Daerah Mueyang Kute Redelong Bener Meriah	1	1.656.600
13	1118012	RS Umum Daerah Pidie Jaya	7	455.814.000
14	1171015	RS Umum Daerah Dr. Zainoel Abidin	993	510.827.900
15	1171026	RS Tk. II Iskandar Muda Banda Aceh	90	33.630.600
16	1171110	RS Umum Daerah Meuraxa	16	23.754.500
17	1171143	RS Bhayangkara Banda Aceh	1	47.169.000
18	1171147	RS Pendidikan Universitas Syiah Kuala	27	158.227.200
19	1171150	RS Umum Pertamedika Ummi Rosnati	5	1.981.700
20	1173012	RS Umum Daerah Langsa	22	530.434.100
21	1174016	RS Umum Daerah Cut Meutia Kab. Aceh Utara	1	332.900
22	1201016	RS Umum Daerah dr. M. Thomsen Nias	108	4.032.111.000
23	1203022	RS Umum Daerah Panyabungan	34	1.395.010.000
24	1203033	RS Umum Daerah Tapanuli Selatan	19	981.552.000
25	1203044	RS Umum Daerah Gunung Tua	56	2.307.178.600
26	1205013	RS Umum Daerah Tarutung	14	1.238.385.000
27	1205024	RS Umum Daerah Dr. Hadrianus Sinaga	4	48.308.100
28	1205035	RS Umum Daerah Dolok Sanggul	5	26.877.400
29	1208016	RS Umum Daerah H. Abdul Manan Simatupang	3	322.860.000
30	1209021	RS Umum Laras Kabupaten Simalungun	21	1.171.066.000
31	1209076	RS Umum Daerah Perdagangan	16	1.247.355.000
32	1209077	RS Umum Daerah Tuan Rondahaim Pematang Raya	1	4.900.000
33	1210010	RS Umum Daerah Sidikalang	81	3.131.296.000
34	1211011	RS Umum Daerah Kabanjahe	1	133.169.000
35	1211124	RS Umum Efarina Etaham	7	120.771.000
36	1212012	RS Umum Daerah Drs. H. Amri Tambunan	34	11.583.800
37	1212023	RS Umum Dr. Gerhard L. Tobing	55	1.649.473.000
38	1212093	RS Umum Sari Mutiara Lubuk Pakam	4	255.002.000
39	1212172	RS Umum Patar Asih	5	328.521.000
40	1212179	RS Umum Citra Medika	1	377.100
41	1212185	RS Umum Pancur Batu	16	1.183.520.000
42	1213059	RS Umum Putri Bidadari	4	4.268.400
43	1213062	RS Umum Mahkota Bidadari	3	998.700
44	1216011	RS Umum Daerah Salak	4	41.167.700
45	1218026	RS Umum Pabatu	2	138.741.100
46	1218125	RS Umum Daerah Sultan Sulaiman Syariful Alamsyah	14	45.614.900
47	1218158	RS Grandmed	32	152.557.300
48	1273022	RS Tk. IV 01.07.01	7	360.960.000
49	1273055	RS Umum Vita Insani	1	1.842.900
50	1273106	RS Umum Tiara Kasih Sejati	2	12.258.300
51	1273108	RS Rasyida Siantar	6	609.014.000
52	1274034	RS Umum Sri Pamela	6	1.997.400
53	1274058	RS Bhayangkara Tk.III Kota Tebing Tinggi	5	139.573.100
54	1275013	RS Umum Daerah Dr. Pirngadi	21	1.121.914.400
55	1275035	RS Tk. II Putri Hijau Medan	340	372.750.500
56	1275046	RS Bhayangkara Tingkat II	3	998.700
57	1275063	UPT Kesehatan Paru Masyarakat	26	8.743.800
58	1275094	RS Umum Advent Medan	12	10.790.100
59	1275126	RS Umum Methodist	9	201.571.200
60	1275276	RS Umum Vina Estetica	1	332.900
61	1275298	RS Umum Mitra Sejati	1	377.100
62	1275321	RS Umum Siti Hajar	12	484.064.000
63	1275516	RS Umum Mitra Medika	1	715.000
64	1275600	RS Umum Prima Husada Cipta Medan	1	48.092.000
65	1275622	RS Umum Imelda Pekerja Indonesia	2	754.200
66	1275655	RSUP H. Adam Malik	86	5.040.105.200
67	1275794	RS Umum Haji Medan	37	2.320.986.100

NO	KODE RS	NAMA RUMAH SAKIT	JUMLAH FPK	BIAYA KLAIM
68	1275841	RS Umum Estomihi	1	70.875.100
69	1275888	RS Umum Martha Friska Multatuli	1	332.900
70	1275890	RS Umum Bunda Thamrin	3	4.969.800
71	1275907	RS Umum Royal Prima	1	377.100
72	1275909	RS Umum Madani	1	32.598.000
73	1275913	RS Umum Universitas Sumatera Utara	135	426.091.300
74	1275918	RS Khusus Ginjal Rasyida	2	39.575.000
75	1275930	RS Umum Hermina Medan	27	200.440.900
76	1275931	RS Umum Eshmun	8	490.392.000
77	1276014	RS Umum Daerah Dr. R. M. Djoelham Binjai	220	4.776.983.700
78	1277011	RS Umum Daerah Padang Sidempuan	213	1.559.029.700
79	1277027	RS Metta Medika	9	4.206.000
80	1301010	RS Umum Daerah Kep. Mentawai	10	781.792.000
81	1303012	RS Umum Daerah Muara Labuh	3	998.700
82	1304014	RS Umum Daerah Kabupaten Sijunjung	76	2.536.263.850
83	1305014	RS Umum Daerah Prof. Dr. M.A. Hanafiah	8	15.401.000
84	1306056	RS Umum Daerah Padang Pariaman	18	91.664.400
85	1308010	RS Umum Daerah dr. Achmad Darwis	39	199.673.300
86	1308016	RS Umum Daerah Lubuk Basung	23	7.833.500
87	1309011	RS Umum Daerah Lubuk Sikaping	18	455.906.600
88	1311013	RS Umum Daerah Sungai Dareh	1	47.320.000
89	1312024	RS Umum Daerah Pasaman Barat	2	89.870.900
90	1371010	RSUP Dr. M. Djamil	33	37.528.800
91	1371021	RS Tk. III Reksodiwiryo Padang	32	1.303.345.000
92	1371032	RS Umum Yos Sudarso	55	3.218.355.000
93	1371112	RS Umum Aisyiyah Padang	1	23.669.000
94	1371123	RS Bhayangkara Padang	13	623.682.700
95	1371305	RS Umum Semen Padang Hospital	6	2.226.200
96	1371444	RS Umum Daerah dr. Rasidin Padang	15	733.812.900
97	1371446	RS Umum Bunda Padang	7	2.330.300
98	1371462	RS Umum Naili DBS	2	93.723.000
99	1371464	RS. Universitas Andalas	3	998.700
100	1371466	RS Umum Hermina Padang	3	124.387.100
101	1372011	RS Umum Daerah Mohammad Natsir	6	36.275.800
102	1372012	RS Tkt. IV 01.07.06 Solok	18	432.242.000
103	1373012	RS Umum Daerah Sawah Lunto	12	4.171.600
104	1374013	RS Umum Daerah Padang Panjang	1	124.169.000
105	1374024	RS Umum Ibnu Sina Padang Panjang	1	377.100
106	1375014	RS Umum Daerah Dr. Achmad Mochtar	12	29.778.700
107	1375036	RS Otak DR. drs. M. Hatta Bukittinggi	4	29.300.300
108	1375053	RS Umum Daerah Kota Bukittinggi	3	71.345.980
109	1376011	RS Umum Ibnu Sina Kota Payakumbuh	1	26.069.000
110	1376015	RS Umum Daerah Dr. Adnaan WD	4	12.990.200
111	1377007	RS Umum Daerah Dr Sadikin Kota Pariaman	1	332.900
112	1401011	RS Umum Daerah Teluk Kuantan	4	1.464.200
113	1404014	RS Umum Daerah Selasih Riau	2	82.870.000
114	1405015	RS Umum Daerah Tengku Rafi'an Siak Sri Indrapura	48	16.023.400
115	1406016	RS Umum Daerah Bangkinang	2	96.974.000
116	1406031	RS Umum Tandun	10	1.463.690.000
117	1407011	RS Umum Daerah Rokan Hulu	51	359.845.300
118	1407014	RS Umum Surya Insani	4	1.508.400
119	1408011	RS Umum Daerah Bengkalis	9	299.157.400
120	1408032	RS Umum Daerah Kec.Mandau	83	5.311.182.400
121	1410043	RS Umum Daerah Kabupaten Kepulauan Meranti	1	50.707.000
122	1471011	RS Umum Daerah Arifin Achmad	2	62.201.900
123	1471022	RS Tk. IV Pekanbaru	9	585.189.000
124	1471033	RS Bhayangkara Pekan Baru Polda Riau	1	332.900
125	1471067	RS Umum Eka Hospital Pekanbaru	1	65.041.000
126	1471079	RS Umum Syafira	11	62.285.000
127	1471091	RS Umum Daerah Petala Bumi	18	7.125.700
128	1471146	RS Jiwa Tampan	114	3.980.460.000
129	1471150	RS Prof. Dr. Tabrani	5	1.885.500
130	1471215	RSU TNI-AU Lanud Roesmin Nurjadin	4	407.476.000
131	1471384	RS Awal Bros A. Yani	7	216.784.000
132	1471390	RS Umum Awal Bros Panam	30	11.003.600
133	1471397	RS Umum Prima Pekanbaru	1	53.135.000
134	1471398	RS Daerah Madani Kota Pekanbaru	24	1.060.120.000
135	1473013	RS Umum Daerah Kota Dumai	180	8.159.871.500
136	1473024	RS Pertamina Dumai	23	2.308.805.150
137	1501012	RS Umum Daerah Mayjen H. A. Thalib	22	182.447.500
138	1502014	RS Umum Daerah Kolonel Abundjani/Bangko	20	807.848.000

NO	KODE RS	NAMA RUMAH SAKIT	JUMLAH FPK	BIAYA KLAIM
139	1503036	RS Umum Daerah Prof. Dr. H. Chatib Quzwain	94	1.307.327.000
140	1504015	RS Umum Daerah Haji Abdoel Madjid Batoe	21	1.919.367.000
141	1504017	RS Royal Prima	1	20.703.700
142	1507010	RS Umum Daerah KH. Daud Arif	4	324.534.000
143	1508013	RS Umum Daerah Sultan Thaha Saifuddin	34	621.656.750
144	1509013	RS Umum Daerah H. Hanafie	3	91.007.000
145	1509031	RS Jabal Rahmah Medika	14	648.569.000
146	1571012	RS Umum Daerah Raden Mattaher Jambi	87	4.168.812.000
147	1571023	RS Tk. IV dr. Bratanata	43	224.145.200
148	1571147	RS Siloam Jambi	2	129.942.000
149	1571158	RS Umum Daerah H. Abdul Manap	72	229.538.600
150	1571159	RS Islam Arafah	2	93.662.900
151	1571162	RS Umum Kambang	1	68.522.000
152	1571163	RS Umum Baiturahim Jambi	10	332.995.300
153	1601002	RS Umum Dr. Noesmir Baturaja	14	1.060.825.000
154	1602014	RS Umum Daerah Kayuagung	2	86.610.000
155	1604016	RS Umum Daerah Lahat	8	2.663.200
156	1605043	RS Umum Daerah Rupit Kabupaten Musi Rawas Utara	7	30.154.100
157	1605044	RS Umum Daerah Muara Beliti	3	157.647.100
158	1606011	RS Umum Daerah Sekayu	4	41.211.900
159	1606022	RS Umum Daerah Sungai Lilin	1	332.900
160	1606032	RS Umum Daerah Bayung Lincir	2	38.338.000
161	1607014	RS Hermina OPI Jakabaring	7	2.639.700
162	1607017	RS Bunda Medika Jakabaring	2	665.800
163	1608051	RS Umum Daerah Muara Dua	5	70.000.000
164	1609012	RS Islam At-Taqwa Gumawang	2	54.989.000
165	1609046	RS Umum Panti Bhaktiningsih	3	105.500.000
166	1610003	RS Umum Daerah Kabupaten Ogan Ilir	24	768.219.200
167	1611042	RS Umum Daerah Kabupaten Empat Lawang	11	495.419.000
168	1671035	RS Umum dr. AK. Gani Kota Palembang	252	1.356.487.600
169	1671046	RS Umum Pusri Palembang	50	17.479.100
170	1671050	RS Umum Charitas Hospital Palembang	2	20.437.400
171	1671072	RS Umum Pusat Dr. Rivai Abdullah	6	148.447.900
172	1671083	RS Islam Siti Khadijah	123	238.800.200
173	1671243	RS Umum Bunda Palembang	4	1.375.800
174	1671265	RS Umum Daerah Palembang Bari	1	332.900
175	1671276	RS Umum Myria Palembang	6	4.762.600
176	1671301	RS Muhammadiyah Palembang	25	43.848.300
177	1671331	RS Bhayangkara M. Hasan Palembang	43	255.394.800
178	1671335	RS Siloam Sriwijaya Palembang	2	1.989.500
179	1671347	RS Umum Daerah Siti Fatimah Provinsi Sumatera Sela	3	1.131.300
180	1672002	RS Umum Fadhilah Kota Prabumulih	2	90.870.000
181	1672015	RS Umum Daerah Kota Prabumulih	9	823.375.000
182	1673031	RS Umum Daerah Basemah Kota Pagar Alam	4	106.288.000
183	1674002	RS AR Bunda Kota Lubuk Linggau	1	377.100
184	1674010	RS Umum Daerah Dr. Sobirin Kabupaten Musi Rawas	2	141.001.900
185	1674032	RS Umum Daerah Siti Aisyah Kota Lubuk Linggau	3	5.977.100
186	1701014	RS Umum Daerah Hasanuddin Damrah Manna	9	855.137.000
187	1702035	RS An-Nissa	2	8.906.100
188	1703016	RS Umum Daerah Arga Makmur	6	210.235.000
189	1704028	RS Umum Daerah Kaur	32	1.333.721.000
190	1705018	RS Umum Daerah Tais Kabupaten Seluma	1	35.669.000
191	1709038	RS Umum Daerah Bengkulu Tengah	5	14.000.000
192	1771007	RS Umum Ummi	1	332.900
193	1771009	RS Gading Medika	2	59.489.000
194	1771014	RS Umum Daerah Dr. M. Yunus Bengkulu	5	13.162.400
195	1771036	RS Rafflesia Bengkulu	4	98.644.400
196	1771040	RS Tk. IV Bengkulu	30	1.399.930.000
197	1771062	RS Tiara Sella	5	25.469.300
198	1801015	RS Umum Daerah Alimuddin Umar	4	326.286.000
199	1801017	RS Umum Daerah Dr H Abdul Moeloek	1	332.900
200	1802027	RS Umum Daerah Batin Mangunang	4	244.676.000
201	1803010	RS Umum Daerah Pringsewu	3	112.707.000
202	1803033	RS Natar Medika	2	754.200
203	1804011	RS Umum Daerah Sukadana	1	12.860.000
204	1805045	RS Umum Harapan Bunda	6	356.774.000
205	1805046	RS Umum Kartini	17	406.662.000
206	1805048	RS Umum Az - Zahra	2	90.893.000
207	1806013	RS Umum Daerah May Jen HM Ryacudu	9	212.232.800
208	1806035	RS Umum Handayani	1	18.569.000
209	1806039	RS Medika Insani	5	233.201.100

NO	KODE RS	NAMA RUMAH SAKIT	JUMLAH FPK	BIAYA KLAIM
210	1807014	RS Umum Daerah Zainal Abidin Pagar Alam	9	763.521.000
211	1808015	RS Umum Daerah Menggala Tulang Bawang	2	101.360.000
212	1812003	RS Umum Daerah Tulang Bawang Barat	3	129.500.000
213	1871048	RS Umum Daerah Dr. A. Dadi Tjokrodipo	1	45.669.000
214	1871234	RS Umum Bumi Waras	25	9.383.300
215	1871282	RS Umum Advent Bandar Lampung	21	10.634.900
216	1871427	RS Umum Pertamina-Bintang Amin Lampung	26	1.744.057.100
217	1872016	RS Umum Daerah Ahmad Yani Metro	72	3.944.542.000
218	1872031	RS Umum Islam Metro	5	239.825.000
219	1872042	RS Umum Muhammadiyah Metro	13	4.709.800
220	1901016	RS Umum Daerah Depati Bahrin	1	72.969.000
221	1901031	RS Umum Medika Stannia	9	16.474.000
222	1901043	RS Umum Daerah Dr. (HC) Ir. Soekarno	2	61.897.900
223	1902010	RS Umum Daerah dr. H. Marsidi Judono	57	1.662.263.900
224	1903013	RS Umum Daerah Sejiran Setason	13	1.288.916.000
225	1904013	RS Umum Daerah Kab.Bangka Tengah	18	696.732.000
226	1905024	RS Umum Daerah Kab. Bangka Selatan	13	341.597.600
227	1971021	RS Umum Daerah Depati Hamzah	4	30.041.400
228	1971043	RS Bakti Timah Pangkalpinang	1	377.100
229	2002010	RS Umum Daerah Engku Haji Daud	1	61.169.000
230	2071012	RS Umum Budi Kemuliaan Batam	2	79.623.000
231	2072002	RS Umum Daerah Raja Ahmad Tabib	1	92.979.000
232	2072023	RS Umum AL Dr Midiyato S	15	469.425.000
233	2171065	RS Hj. Bunda Halimah	1	95.690.000
234	3171012	RSUP Fatmawati	4	271.343.300
235	3171034	RS Umum AL Cilandak	17	253.868.000
236	3171045	RS Umum Jakarta	65	3.232.363.360
237	3171072	RS Umum Dr. Suyoto Pusrehab Kemhan	55	327.223.900
238	3171450	RS Umum Setia Mitra	2	47.501.900
239	3171461	RS Umum Tebet	4	119.368.000
240	3171504	RS Umum Pondok Indah	1	49.897.000
241	3171511	RS Umum Siloam Asri	6	2.262.600
242	3171574	RS Umum Prikasih	46	2.737.859.900
243	3171665	RS Umum Medistra	31	3.373.189.000
244	3171702	RS Umum Zahirah	14	621.390.000
245	3171713	RS Umum Kartini	1	20.755.000
246	3171746	RS Umum Aulia	5	1.797.100
247	3171768	RS Umum Murni Teguh Sudirman Jakarta	2	188.315.900
248	3171782	RS Umum Andhika	2	710.000
249	3171785	RS Umum Bhayangkara Lemdiklat Polri	8	2.663.200
250	3171790	RS Umum Daerah Tebet	7	93.356.200
251	3171791	RS Umum Daerah Pesanggrahan	17	62.626.000
252	3171792	RS Umum Daerah Jagakarsa	14	593.024.300
253	3171793	RS Umum Daerah Mampang Prapatan	67	1.282.925.500
254	3171795	RS Umum Daerah Pasar Minggu	10	54.699.700
255	3171798	RS Umum Ali Sibroh Malisi	73	27.528.300
256	3171800	RS Umum Daerah Jati Padang	1	50.997.000
257	3171801	RS Umum Daerah Kebayoran Baru	54	1.462.937.200
258	3171805	RS Umum Siloam Mampang	7	2.330.300
259	3172024	RS Umum Daerah Budhi Asih	18	112.332.100
260	3172061	RS Pusat AU dr. Esnawan Antariksa	89	6.458.902.800
261	3172072	RS Umum Bhayangkara Tk. I R.Said Sukanto	62	2.577.158.000
262	3172083	RS Tk. IV Cijantung	23	453.144.800
263	3172094	RS UKI	1	88.583.000
264	3172126	RS Umum Daerah Pasar Rebo	3	157.980.000
265	3172243	RS Umum Hermina Jatinegara	2	211.468.000
266	3172516	RS Umum Kartika Pulo Mas	1	7.693.000
267	3172520	RS Umum Harum	3	27.636.200
268	3172553	RS Umum Harapan Bunda	13	4.858.100
269	3172724	RS Umum Haji Jakarta	2	30.115.900
270	3172746	RS Jiwa Duren Sawit	6	236.154.000
271	3172749	RSK Pusat Otak Nasional	4	1.700.800
272	3172750	RS Ibu dan Anak Resti Mulya	48	948.728.600
273	3172755	RS Jantung Jakarta	5	23.079.700
274	3172757	RS Umum Adhyaksa	2	67.684.500
275	3172766	RS Umum Olahraga Nasional	3	213.415.000
276	3172771	RS Umum Daerah Cipayung	17	731.385.200
277	3173014	RSUPN Dr. Cipto Mangunkusumo	188	2.095.014.000
278	3173025	RS Umum PAD Gatot Soebroto	12	9.880.700
279	3173036	RS Umum AL Dr Mintoharjo	9	638.184.000
280	3173051	RS Umum Sint Carolus	1	13.169.000

NO	KODE RS	NAMA RUMAH SAKIT	JUMLAH FPK	BIAYA KLAIM
281	3173073	RS Umum Islam Jakarta Cempaka Putih	3	998.700
282	3173084	RS Tk. II M. Ridwan Meuraksa	5	251.485.000
283	3173105	RS Umum Budi Kemuliaan	1	454.900
284	3173116	RS Umum YPK Mandiri	1	11.605.000
285	3173506	RS Umum dr. Abdul Radjak	22	510.828.500
286	3173521	RS Umum Daerah Tarakan	23	224.274.600
287	3173645	RS Umum Menteng Mitra Afia	1	75.169.000
288	3173699	RS Umum Daerah Kemayoran	1	377.100
289	3173700	RS Umum Daerah Cempaka Putih	1	650.000
290	3173701	RS Umum Daerah Johar Baru	27	197.707.400
291	3173706	RS Umum Hermina Kemayoran	71	5.147.053.900
292	3174026	RS Umum Pelni Petamburan	34	1.685.634.100
293	3174041	RS Jiwa Dr. Soeharto Heerjan	1	36.456.000
294	3174063	RS Kanker Dharmais	3	74.519.700
295	3174074	RS Umum Daerah Cengkareng	1	377.100
296	3174260	RS Anak dan Bunda Harapan Kita	23	650.499.700
297	3174282	RS Jantung dan Pembuluh Darah Harapan Kita	3	36.619.200
298	3174517	RS Umum Daerah Kembangan	9	3.084.500
299	3174518	RS Umum Daerah Kecamatan Kalideres	12	116.036.900
300	3174523	RS Umum Daerah Matraman	1	377.100
301	3174525	RS Umum Daerah Taman Sari	8	152.555.150
302	3175016	RS Umum Daerah Koja	1	377.100
303	3175315	RS Umum Satya Negara	18	5.992.200
304	3175326	RS Umum Islam Jakarta Utara	1	1.387.100
305	3175408	RS Umum Firdaus	5	320.963.000
306	3175410	RS Umum Pekerja	8	26.928.800
307	3175413	RS Umum Daerah Pademangan	1	1.487.100
308	3175414	RS Umum Daerah Cilincing	54	288.745.400
309	3201013	RS Umum Harapan Depok	21	1.398.499.000
310	3201024	RS Paru Dr. M. Goenawan Partowidigdo	62	2.339.314.650
311	3201046	RS Umum Daerah Cibinong	33	1.762.996.500
312	3201050	RS Umum Daerah Ciawi	3	50.815.900
313	3201083	RS Umum Daerah Leuwiliang	10	3.373.200
314	3201094	RS Umum Annisa	3	184.007.000
315	3201126	RS Umum Hermina Depok	51	4.488.396.000
316	3201152	RS Umum Mary Cileungsi Hijau	1	3.692.900
317	3201196	RS Umum Bunda Margonda	1	332.900
318	3201218	RS Umum Islam Bogor	2	122.608.000
319	3201232	RS Umum Daerah Cileungsi	111	6.848.084.800
320	3201236	RS Umum Medika Dramaga	1	332.900
321	3201241	RS Umum Ummi	7	266.849.000
322	3201243	RS Ibu dan Anak Sawojajar	1	8.640.000
323	3201244	RS Umum Permata Jonggol	32	1.078.671.900
324	3201254	Bogor Senior Hospital	4	169.882.000
325	3201256	RS Universitas Indonesia	3	32.582.000
326	3202014	RS Umum Daerah Sekarwangi	48	2.150.403.200
327	3202040	RS Umum Daerah Palabuhanratu	13	95.446.200
328	3202051	RS Umum Daerah Jampang Kulon	4	260.789.000
329	3203015	RS Umum Daerah Sayang	177	13.543.818.600
330	3203037	RS Umum Daerah Cimacan	11	21.453.500
331	3203038	RS Umum Dr. Hafiz	8	401.597.000
332	3203039	RS Umum Daerah Pagelaran	83	2.168.807.200
333	3204016	RS Umum Daerah Majalaya	17	267.520.000
334	3204075	RS Umum Mitra Kasih	3	1.131.300
335	3204086	RS Umum Daerah Al Ihsan Provinsi Jawa Barat	504	15.370.118.100
336	3204090	RS Umum Daerah Soreang	24	100.656.100
337	3204101	RS Umum Daerah Cicalengka	1	332.900
338	3204123	RS Umum Humana Prima	1	377.100
339	3204129	RS Ibu dan Anak Grha Bunda	2	71.229.000
340	3205010	RS Umum Daerah dr. Slamet Garut	8	357.645.900
341	3205021	RS Umum Tk. IV Guntur	2	45.338.000
342	3205022	RS Umum Daerah Pameungpeuk Prov. Jabar	8	148.406.000
343	3206023	RS Umum Daerah Singaparna Medika Citrautama	2	19.431.100
344	3207057	RS Umum Dadi Keluarga Ciamis	1	377.100
345	3207060	RS Umum Daerah Kawali	5	254.339.800
346	3208024	RS Umum Wijaya Kusumah	101	44.807.100
347	3208057	RS Umum El-Syifa	1	40.169.000
348	3208058	RS Umum Kuningan Medical Center	2	36.198.000
349	3208059	RS Umum Daerah Linggajati Kuningan	15	496.175.400
350	3209036	RS Paru Provinsi Jawa Barat	1	473.300
351	3209040	RS Umum Daerah Arjawinangun	5	205.027.180

NO	KODE RS	NAMA RUMAH SAKIT	JUMLAH FPK	BIAYA KLAIM
352	3209051	RS Umum Mitra Plumbon	6	2.041.600
353	3209052	RS Umum Universitas Muhammadiyah Cirebon	1	332.900
354	3209053	RS Umum Khalishah	1	377.100
355	3209054	RS Umum Permata Cirebon	1	43.361.000
356	3209133	RS Umum Sumber Waras	36	18.499.300
357	3210025	RS Umum Daerah Cideres	87	4.061.089.200
358	3211015	RS Umum Daerah Sumedang	91	414.315.600
359	3211026	RS Umum Pakuwon	2	31.468.000
360	3212016	RS Umum Daerah Kab. Indramayu	6	136.505.700
361	3212031	RS Umum Daerah M. A. Sentot Patrol	4	212.396.000
362	3212055	RS Umum Pertamina Balongan Indramayu	1	1.965.500
363	3213010	RS Umum Daerah Subang	1	26.169.000
364	3214011	RS Umum Daerah Bayu Asih	122	1.519.075.100
365	3214032	RS Umum dr. Abdul Radjak	48	19.193.000
366	3214033	RS Umum Asri Purwakarta	4	253.586.000
367	3215012	RS Umum Daerah Karawang	227	11.093.493.400
368	3215023	RS Umum Bayukarta	1	473.300
369	3215056	RS Umum Karya Husada	303	118.246.600
370	3215100	RS Umum Delima Asih Sisma Medika	45	549.736.300
371	3215123	RS Umum Citra Sari Husada	2	105.538.500
372	3215145	RS Umum Mandaya	5	517.379.000
373	3215146	RS Khusus Paru Kabupaten Karawang	2	19.889.000
374	3215165	RS Umum Sentral Medika	1	332.900
375	3216104	RS Umum Karya Medika	2	754.200
376	3216185	RS Umum Hosana Medica	1	245.669.000
377	3216318	RS Umum Hermina Grand Wisata	7	895.515.000
378	3216340	RS Umum Medirossa Cikarang	1	377.100
379	3216386	RS Amanda Cikarang Selatan	3	231.076.900
380	3216400	RS Uni Medika Setu Bekasi	17	1.300.090.000
381	3216415	RS Umum Ridhoka Salma	1	9.029.000
382	3216423	RS Umum Kartika Husada	2	754.200
383	3216449	RS Ananda Babelan	1	8.414.000
384	3217005	RS Karisma Cimareme	9	229.410.000
385	3217007	RS Umum Daerah Cikalong Wetan	2	25.701.900
386	3217121	RS Umum Cahya Kawaluyan	9	565.688.000
387	3218001	RS Umum Daerah Pandega Pangandaran	2	54.838.000
388	3271013	RS Umum PMI Bogor	81	78.110.100
389	32711035	RS Umum Dr. Muhamad Hassan Toto	6	1.997.400
390	3271104	RS Umum Daerah Kota Bogor	4	1.014.043.000
391	3272014	RS Umum Daerah R. Syamsudin, SH	248	2.587.057.200
392	3272025	RS Umum Bhayangkara Setukpa Lemdikpol	48	2.293.990.000
393	3272036	RS Umum Ridogalih	1	13.169.000
394	3272051	RS Umum Assyifa Sukabumi	155	94.508.000
395	3272075	RS Umum Daerah Al-Mulk	2	108.338.000
396	3273015	RS Umum Pusat Dr. Hasan Sadikin	21	429.782.600
397	3273052	RS Umum Immanuel Bandung	5	15.666.100
398	3273085	RS Umum Advent Bandung	8	6.428.800
399	3273106	RS Umum Muhammadiyah	3	49.902.500
400	3273176	RS Umum Tk. IV 03.07.03 Sariningsih	28	9.453.800
401	3273201	RS Paru Dr. H. A. Rotinsulu	1	117.522.000
402	3273260	RS Umum Daerah Bandung Kiwari	11	122.426.700
403	3273405	RS Umum Daerah Kota Bandung	10	5.167.800
404	3273517	RS Umum AMC	5	121.644.800
405	3274016	RS Umum Daerah Gunung Jati	1	111.083.000
406	3274053	RS Umum Pelabuhan Cirebon	17	1.064.720.000
407	3274064	RS Umum Putera Bahagia	1	82.361.000
408	3275013	RS Umum Daerah dr. Chasbullah Abdulmajid	92	4.784.760.700
409	3275035	RS Siloam Sentosa	2	9.169.000
410	3275061	RS Helsa	4	8.322.900
411	3275063	RS Primaya	4	1.420.000
412	3275130	RS Umum Bhakti Kartini	2	182.824.000
413	3275196	RS Umum Bella	2	710.000
414	3275207	RS Umum Graha Juanda	1	473.300
415	3276028	RS Umum Mitra Keluarga Depok	5	1.664.500
416	3276039	RS Umum Bhayangkara Brimob	1	377.100
417	3276041	RS Umum Grha Permata Ibu	100	3.533.899.900
418	3276124	RS Umum Daerah Kota Depok	1	19.054.000
419	3276135	RS Umum Simpangan Depok	19	261.768.400
420	3276151	RS Umum Permata Depok	6	2.041.600
421	3276153	RS Umum Citra Arafiq	36	625.684.000
422	3277020	RS Umum Daerah Cibabat	30	1.491.302.100

NO	KODE RS	NAMA RUMAH SAKIT	JUMLAH FPK	BIAYA KLAIM
423	3277031	RS Umum Tk. II Dustira	66	1.530.159.400
424	3301014	RS Umum Daerah Cilacap	13	93.933.300
425	3301084	RS Umum Daerah Majenang	2	79.058.000
426	3301108	RS Umum Aghisna Medika Kroya	2	82.198.000
427	3301112	RS Umum Raffa Majenang	9	244.105.800
428	3301115	RS Priscilla Medical Center	1	43.529.000
429	3302030	RS Umum Tk. III Wijayakusuma	60	3.076.034.000
430	3302132	RS Umum Islam Purwokerto	8	2.884.200
431	3302213	RS Umum Wiradadi Husada	1	114.969.000
432	3302224	RS Umum Siaga Medika Banyumas	8	92.418.100
433	3302227	RS Umum Medika Lestari Banyumas	41	3.088.948.000
434	3302229	RS Umum Dadi Keluarga	13	522.132.200
435	3303016	RS Umum Daerah dr. R. Goeteng Taroenadibrata	50	3.633.381.000
436	3303064	RS Umum Nirmala	1	26.169.000
437	3303075	RS Umum Harapan Ibu	2	154.030.000
438	3303097	RS Umum Daerah Panti Nugroho	1	47.361.000
439	3303099	RS Ibu dan Anak Ummu Hani	1	26.054.000
440	3303101	RS Umum Siaga Medika Purbalingga	20	1.233.740.000
441	3303103	RS Islam At-Tin Husada	37	2.297.979.000
442	3305011	RS Umum Daerah dr. Soedirman Kabupaten Kebumen	3	1.131.300
443	3305023	RS Umum Permata Medika Kebumen	1	20.669.000
444	3305033	RS Umum Palang Biru Gombong	2	103.169.000
445	3305066	RS Umum PKU Muhammadiyah Gombong	6	351.996.200
446	3305103	RS Umum PKU Muhammadiyah Sruweng	21	2.790.718.000
447	3305114	RS Umum Purwogondo	1	13.054.000
448	3306109	RS Umum Islam Purworejo	1	3.692.900
449	3307013	RS Umum Setjonegoro Wonosobo	2	60.030.000
450	3307050	RS Umum Islam Wonosobo	1	283.705.000
451	3307051	RS Umum PKU Muhammadiyah Wonosobo	2	109.107.000
452	3308014	RS Umum Daerah Muntilan Kab. Magelang	41	3.512.315.800
453	3308022	RS Daerah Merah Putih	4	490.601.000
454	3309015	RS Umum Daerah Pandan Arang Boyolali	26	52.814.700
455	3309063	RS Umum PKU Aisyiyah Boyolali	11	695.793.000
456	3310015	RS Umum Pusat Dr. Soeradji Tirtonegoro	267	1.007.838.750
457	3310052	RS Ibu dan Anak Aisyiah	1	332.900
458	3310416	RS Umum PKU Muhammadiyah Delanggu	15	11.801.900
459	3310421	RS Umum Daerah Bagas Waras	73	4.908.600.000
460	3311016	RS Umum Daerah Ir. Soekarno Kabupaten Sukoharjo	3	4.402.900
461	3311224	RS Umum Dr. Oen Solo Baru	1	377.100
462	3312010	RS Umum Daerah Dr. Soediran Mangun Sumarso Wonogi	3	28.813.700
463	3312021	RS Umum Maguan Husada	1	18.429.000
464	3312284	RS Umum Muhammadiyah Selogiri	1	377.100
465	3313011	RS Umum Daerah Karanganyar	123	9.956.636.800
466	3313033	RS Umum PKU Muhammadiyah Karang Anyar	1	377.100
467	3314056	RS Umum Islam Amal Sehat Sragen	2	12.766.100
468	3314090	RS Umum PKU Muhammadiyah Sragen	1	20.669.000
469	3315013	RS Umum Daerah Dr. R. Soedjati Soemodiardjo	10	261.611.500
470	3315046	RS Umum Muhammadiyah Gubug	31	1.522.618.600
471	3315059	RS Umum Islam Purwodadi	3	7.851.300
472	3316025	RS Umum Daerah Dr. R. Soeprapto Cepu	9	33.501.300
473	3316051	RS Umum PKU Muhammadiyah Cepu	5	594.345.000
474	3316062	RS Umum Bantuan Blora	1	26.169.000
475	3317015	RS Umum Daerah dr. R. Soetrasno Rembang	28	138.207.900
476	3317027	RS Bhina Bhakti Husada	14	384.633.640
477	3319010	RS Umum Daerah dr. Loekmono Hadi	129	8.132.490.900
478	3319032	RS Umum Mardi Rahayu	23	8.540.700
479	3319080	RS Umum Islam Sunan Kudus	1	87.443.000
480	3319102	RS Umum Bantuan Kudus	21	928.868.700
481	3320010	RS Umum Daerah R. A. Kartini	1	377.100
482	3320043	RS Umum Graha Husada	1	57.929.000
483	3320089	RS Umum PKU Muhammadiyah Mayong	4	144.560.000
484	3321011	RS Umum Daerah Sunan Kalijaga	41	139.796.600
485	3321035	RS Umum Daerah Sultan Fatah Karangawen Demak	2	98.915.000
486	3322012	RS Umum Daerah dr. Gunawan Mangunkusumo	17	112.681.000
487	3322023	RS Umum Daerah Ungaran	2	130.304.000
488	3323013	RS Umum Daerah Djojonegoro Temanggung	3	64.750.200
489	3323024	RS Umum Ngesti Waluyo	1	46.885.400
490	3324014	RS Umum Daerah Dr. H. Soewondo Kendal	6	348.014.000
491	3324040	RS Umum Charlie Hospital	17	693.361.000
492	3325037	RS Umum Qim	1	18.454.000
493	3325039	RS Umum Daerah Limpung	51	3.444.747.000

NO	KODE RS	NAMA RUMAH SAKIT	JUMLAH FPK	BIAYA KLAIM
494	3326011	RS Umum Daerah Kraton Kab. Pekalongan	11	22.559.800
495	3326038	RS Umum Daerah Kajen Kab. Pekalongan	7	94.744.700
496	3327021	RS Umum Santa Maria Pemalang	2	32.546.100
497	3327044	RS Umum Siaga Medika Pemalang	192	10.370.479.000
498	3328035	RS Umum Daerah Suradadi	2	127.729.000
499	3328081	RS Harapan Sehat Slawi	4	203.701.000
500	3328082	RS Hawari Essa	5	446.292.000
501	3329078	RS Umum Bhakti Asih	9	279.744.700
502	3329113	RS Harapan Sehat Bumiayu	15	902.535.000
503	3371014	RS Umum Daerah Tidar	3	85.392.000
504	3372015	RS Umum Daerah Dr. Moewardi Surakarta	1	21.013.000
505	3372030	RS Umum Tk IV Slamet Riyadi Surakarta	2	665.800
506	3372041	RS Umum Brayat Minulya	1	24.944.500
507	3372063	RS Orthopedi Prof. Dr. R. Soeharso	7	645.746.900
508	3372132	RS Umum Islam Kustati	7	433.162.000
509	3372236	RS Umum Hermina Solo	4	1.508.400
510	3372241	RS JIH Solo	1	23.065.000
511	3373016	RS Umum Daerah Salatiga	84	170.713.800
512	3373020	RS Umum Tk. IV 04.07.03 dr. Asmir	3	200.203.300
513	3374010	RS Umum Pusat Dr. Kariadi	4	1.331.600
514	3374021	RS Umum St. Elisabeth Semarang	8	2.663.200
515	3374054	RS Umum Permata Medika	16	6.298.600
516	3374112	RS Umum Panti Wilasa Citarum	46	1.917.639.300
517	3374123	RS Jiwa Daerah Dr. Amino Gondohutomo	83	142.530.900
518	3374134	RS Umum Daerah Tugurejo Semarang	13	69.476.000
519	3374342	RS Umum Daerah KRMT Wongsonegoro	10	252.746.000
520	3375075	RS Umum Hermina Pekalongan	28	2.472.283.000
521	3376012	RS Umum Daerah Kardinah	25	987.128.300
522	3401037	RS Umum Rizki Amalia Medika	5	52.805.550
523	3401051	RS Umum Rizki Amalia	4	80.531.000
524	3402020	RS Umum Santa Elisabeth	34	2.705.459.000
525	3402031	RSU PKU Muhammadiyah Bantul	2	7.680.600
526	3402077	RS Umum Griya Mahardika Yogyakarta	4	285.000.000
527	3403010	RS Umum Daerah Wonosari	16	610.493.800
528	3403021	RS Umum Nur Rohmah	8	187.617.500
529	3403023	RS Umum Panti Rahayu	1	9.115.000
530	3403024	RS Umum PKU Muhammadiyah Wonosari	2	37.858.000
531	3403025	RS Bethesda Wonosari	4	15.333.200
532	3404011	RS Umum Daerah Sleman	1	137.698.000
533	3404015	RSUP Dr. Sardjito	2	665.800
534	3404124	RS Umum Panti Nugroho	1	18.630.100
535	3404168	RS Umum Daerah Prambanan	7	312.720.600
536	3404179	RS Umum Mitra Paramedika	2	754.200
537	3404180	RS Ibu Anak Arvita Bunda	2	55.500.000
538	3471074	RSPAU Dr. Suhardi Harjolukito	2	131.618.000
539	3471121	RS Paru Respira	6	2.218.400
540	3471234	RS Umum Daerah Kota Yogyakarta	1	332.900
541	3471282	RS Ludira Husada Tama	5	45.796.700
542	3501016	RS Umum Daerah dr. Darsono	11	44.176.300
543	3502010	RS Umum Daerah Dr. Harjono S. Kabupaten Ponorogo	1	101.036.000
544	3502123	RS Umum Darmayu Ponorogo	1	8.189.000
545	3502134	RS Umum Muhammadiyah Ponorogo	2	4.014.200
546	3503011	RS Umum Daerah dr. Soedomo Trenggalek	48	1.609.483.900
547	3504012	RS Umum Daerah Dr. Iskak Tulungagung	172	10.800.949.760
548	3504045	RS Umum Islam Orpeha	13	4.902.300
549	3504070	RS Umum Islam Madinah	2	850.400
550	3504071	RS Umum Muhammadiyah Bandung	26	1.603.244.000
551	3505013	RS Umum Daerah Ngudi Waluyo Wlingi	56	4.582.809.500
552	3505024	RS Umum Aulia Blitar	1	73.497.000
553	3505045	RS Umum Daerah Srengat Kab. Blitar	1	9.501.000
554	3506014	RS Umum Daerah Kabupaten Kediri	7	117.541.000
555	3506025	RS Toelongredjo	8	388.574.000
556	3506058	RS Umum Arga Husada	2	50.058.000
557	3507015	RS Bala Keselamatan Bokor	4	8.124.600
558	3507026	RS Jiwa Dr. Radjiman Wediodiningrat Lawang	1	377.100
559	3507102	RS Angkatan Udara dr. Mohammad Moenir	1	15.525.100
560	3507104	RS Prima Husada	7	2.418.700
561	3507108	RS Umum Universitas Muhammadiyah Malang	7	395.826.100
562	3507117	RS Umum Pindad	2	754.200
563	3507204	RS Umum Islam Gondang Legi	1	377.100
564	3508016	RS Daerah Dr. Haryoto Kabupaten Lumajang	15	80.662.600

NO	KODE RS	NAMA RUMAH SAKIT	JUMLAH FPK	BIAYA KLAIM
565	3508054	RS Bhayangkara Lumajang	1	69.312.000
566	3508058	RS Umum Daerah Pasirian Kabupaten Lumajang	6	108.005.000
567	3509043	RS Paru Jember	9	2.996.100
568	3509123	RS Daerah Kalisat Jember	33	59.910.200
569	3509135	RS Bina Sehat Jember	1	377.100
570	3509136	RS Umum Citra Husada Jember	203	69.640.800
571	3509138	RS Kaliwates Jember	4	1.331.600
572	3509140	RS Siloam Jember	3	998.700
573	3510010	RS Umum Daerah Blambangan	16	859.274.000
574	3510103	RS Al Huda	2	34.133.000
575	3511012	RS Bhayangkara Bondowoso	1	18.529.000
576	3511013	RS Mitra Medika Bondowoso	1	55.169.000
577	3512012	RS Umum Daerah dr. Abdoer Rahem Kabupaten Situbon	20	600.592.700
578	3513067	RS Umum Daerah Tongas	27	9.253.500
579	3514036	RS Umum Daerah Bangil	1	19.169.000
580	3515015	RS Umum Daerah Sidoarjo	14	556.274.400
581	3515026	RS Umum Siti Khodijah Muhammadiyah Cabang Sepanjang	3	84.543.000
582	3515106	RS Islam Siti Hajar Sidoarjo	37	16.826.500
583	3515126	RS Umum Al-Islam H. M. Mawardi	3	143.515.000
584	3515135	RS Bantuan 05.08.03 Sidoarjo	1	3.069.000
585	3515137	RS Ibu dan Anak Pondok Tjandra	4	328.859.000
586	3515143	RS Umum Mitra Sehat Mandiri Sidoarjo	1	332.900
587	3516016	RS Umum Sumberglagah Mojokerto	3	108.037.200
588	3516032	RS Sido Waras	1	715.000
589	3516075	RS Mawaddah Medika	5	8.567.400
590	3517010	RS Umum Daerah Kab. Jombang	2	4.014.200
591	3517043	RS Ibu dan Anak Muslimat Jombang	1	28.169.000
592	3517089	RS Umum Daerah Ploso	20	72.715.100
593	3517094	RS Umum Nadhlatul Ulama Jombang	31	1.766.075.500
594	3518011	RS Umum Daerah Nganjuk	33	256.275.900
595	3518022	RS Umum Daerah Kertosono	201	14.659.665.400
596	3518045	RS Umum Bhayangkara Tk. III Nganjuk	7	149.404.500
597	3519012	RS Umum Dungus	1	45.748.500
598	3519023	RS Umum Daerah Caruban	214	9.193.969.900
599	3519024	RS Umum Daerah Dolopo	11	253.239.000
600	3520012	RS Umum Daerah dr. Sayidiman Magetan	5	277.941.800
601	3521013	RS Umum Daerah Dr. Soeroto Ngawi	4	201.070.900
602	3521014	RS Umum Widodo	1	3.737.100
603	3521015	RS Umum At-Tin Husada	1	15.386.000
604	3522014	RS Umum Daerah Dr. R. Sosodoro Djatikoesoemo	2	710.000
605	3522025	RS Umum Aisyiyah Bojonegoro	7	198.724.000
606	3522047	RS Umum Daerah Sumberrejo	1	377.100
607	3522059	RS Bhayangkara Wahyu Tutuko Bojonegoro	1	54.169.000
608	3522060	RS Umum Muhammadiyah Kalitidu	1	12.169.000
609	3523015	RS Umum Daerah Dr. R. Koesma Tuban	1	1.656.600
610	3524045	RS Umum dr. Suyudi	1	54.194.000
611	3524046	RS Umum Intan Medika	2	58.598.000
612	3525089	RS Umum Mabarrot MWC NU	2	73.610.000
613	3525101	RS Umar Masud	1	9.010.000
614	3526011	RS Umum Daerah Syarifah Ambami Rato Ebu	19	326.127.300
615	3527012	RS Umum Daerah Kab. Sampang	113	2.143.431.100
616	3527014	RSD Ketapang	2	105.500.000
617	3528013	RS Umum Daerah Dr. H. Slamet Martodirdjo Pamekasan	33	1.596.536.100
618	3528028	RS Umum Daerah Waru Pamekasan	68	3.333.233.600
619	3528038	RSU MOHAMMAD NOER PAMEKASAN	3	22.679.000
620	3529014	RS Umum Daerah dr. H. Moh. Anwar	2	16.233.100
621	3529025	RS Islam Garam Kalianget	14	1.193.588.000
622	3571146	RS Umum Lirboyo	3	46.755.000
623	3572065	RS Umum Aminah	5	193.430.000
624	3573011	RS Umum Daerah Dr. Saiful Anwar	19	261.924.100
625	3573066	RS Umum Lavalette Malang	6	264.858.500
626	3573226	RS Islam Malang	1	377.100
627	3573250	RS Ibu dan Anak Puri Bunda	1	8.573.000
628	3573257	RS Umum Persada Hospital	10	495.614.900
629	3573258	RS Umum Daerah Kota Malang	69	3.900.430.200
630	3574023	RS Umum Dharma Husada	5	2.077.900
631	3575013	RS Umum Daerah Dr. R. Soedarsono Kota Pasuruan	162	1.818.368.600
632	3577030	RS Umum TNI AD Tk. IV 05.04.01 Kota Madiun	6	409.014.000
633	3577074	RS Umum Islam Siti Aisyah	10	333.574.500
634	3577085	RS Umum Daerah Kota Madiun	8	26.492.600
635	3578016	RS Umum Daerah Dr. Soetomo	1	27.852.000

NO	KODE RS	NAMA RUMAH SAKIT	JUMLAH FPK	BIAYA KLAIM
636	3578086	RS Primasatya Husada Citra (PHC) Surabaya	113	10.657.630.000
637	3578090	RS TNI AL Dr. Oepomo	11	761.729.000
638	3578213	RS Umum Daerah Bhakti Dharma Husada	1	27.646.000
639	3578476	RS Umum Al-Irsyad Surabaya	2	53.578.000
640	3578603	RS Gotong Royong	4	230.596.000
641	3578764	RS Bhayangkara TK II HS. Samsueroi Mertojoso	9	1.320.104.000
642	3578777	RS Universitas Airlangga	5	1.708.700
643	3578791	RS Ibu dan Anak Graha Medika	7	272.215.000
644	3579030	RS Umum Karsa Husada Kota Batu	121	2.433.384.400
645	3602011	RS Umum Daerah Dr. Adjidarmo	37	968.173.000
646	3602045	RS Umum Daerah Malingping	13	276.466.700
647	3603010	RS Umum Daerah Kabupaten Tangerang	738	49.415.367.300
648	3603060	RS Bhineka Bakti Husada	52	1.064.601.900
649	3603082	RS Ichsan Medical Center	2	754.200
650	3603157	RS Umum Daerah Balaraja	10	662.543.000
651	3603176	RS Umum Keluarga Kita	1	332.900
652	3603193	RS Siloam Hospitals Kelapa Dua	63	230.230.400
653	3604002	RS Hermina Ciruas	1	377.100
654	3604013	RS Umum Daerah dr. Drajat Prawiranegara	10	229.232.700
655	3604035	RS Budiasih	2	56.357.000
656	3671076	RS An-Nisa	1	377.100
657	3671082	RS Islam Sari Asih Ar-rahmah	4	1.508.400
658	3671136	RS Umum Hermina Tangerang	4	175.645.800
659	3671179	RS Mitra Husada	12	624.584.000
660	3671205	RS Sari Asih Ciledug	4	1.604.600
661	3671207	RS Dinda	96	797.614.100
662	3671208	RS Umum Daerah Kota Tangerang	36	462.875.000
663	3671210	RS Permata Ibu	1	332.900
664	3671211	RS Aqidah	3	374.977.000
665	3671214	RS Tiara	22	1.658.297.000
666	3671216	RS Rumah Indonesia Sehat	1	332.900
667	3671219	RS Ibu dan Anak Gebang Medika	8	3.016.800
668	3671223	RS Karang Tengah Medika	22	1.981.531.900
669	3671224	RS Sari Asih Cipondoh	18	6.699.400
670	3672011	RS Krakatau Medika	10	547.888.800
671	3672022	RS Umum Daerah Kota Cilegon	23	218.543.800
672	3673004	RS Umum Daerah Banten	506	45.793.466.100
673	3673012	RS Umum Daerah Kota Serang	4	216.606.000
674	3674004	RS Permata Pamulang	5	87.785.800
675	3674005	RS Sari Asih Ciputat	8	3.016.800
676	3674007	RS Hermina Ciputat	19	1.595.483.600
677	3674014	RS Hermina Serpong	23	9.347.700
678	3674157	RS Medika BSD	19	6.988.100
679	3674168	RS Umum Daerah Kota Tangerang Selatan	3	91.334.900
680	3674193	RS Buah Hati Ciputat	1	332.900
681	5101016	RS Umum Daerah Negara	17	1.026.367.200
682	5101054	RS Umum Bunda	5	103.346.450
683	5102010	RS Umum Daerah Tabanan	13	1.124.285.300
684	5102043	RS Umum Bhakti Rahayu Tabanan	2	40.986.300
685	5102047	RS Nyitdah	5	110.852.800
686	5102049	RS Umum Semara Ratih	1	36.169.000
687	5103032	RS Daerah Mangusada	1	35.157.600
688	5103035	RS Umum Siloam Bali	1	26.361.000
689	5104012	RS Umum Daerah Sanjiwani Gianyar	4	648.092.000
690	5104036	RS Umum Famili Husada	1	57.669.000
691	5105014	RS Umum Permata Hati	3	1.131.300
692	5105016	RS Umum Daerah Gema Santi Nusa Penida	2	665.800
693	5107015	RS Umum Daerah Karangasem	1	12.169.000
694	5108016	RS Umum Daerah Kab. Buleleng	10	234.653.200
695	5108042	RS umum Karya Dharma Husada	155	9.549.057.000
696	5108064	RS Umum Parama Sidhi	1	26.169.000
697	5108080	RS Balimed Buleleng	23	1.033.847.000
698	5171020	RS Umum Daerah Wangaya	285	1.207.245.600
699	5171086	RS Umum Surya Husadha	1	32.169.000
700	5171097	RS Umum Bali Royal	2	40.362.500
701	5171216	RS Bhayangkara Denpasar	4	83.448.100
702	5171220	RS Umum Daerah Bali Mandara Provinsi Bali	2	665.800
703	5201010	RS Umum Daerah Patut Patuh Patju	39	1.261.078.000
704	5201012	RS Umum Daerah Awet Muda Narmada	166	5.139.411.400
705	5202011	RS Umum Praya	117	7.276.010.500
706	5203012	RS Umum Daerah Dr. R. Soedjono Selong	1	19.169.000

NO	KODE RS	NAMA RUMAH SAKIT	JUMLAH FPK	BIAYA KLAIM
707	5204013	RS Umum Sumbawa Besar	10	286.256.100
708	5205014	RS Umum Dompu	6	297.999.000
709	5206028	RS PKU Muhammadiyah Bima	4	271.349.000
710	5208002	RS Umum Kab. Lombok Utara	31	1.861.303.000
711	5271010	RS Umum Daerah NTB	12	338.978.200
712	5271032	RS Islam Siti Hajar	7	295.321.000
713	5271043	RS Umum Khatolik Saint Antonius Ampenan	3	13.904.400
714	5271065	RS Bhayangkara Mataram	135	15.644.943.000
715	5271076	RS Risa Sentra Medika	7	124.533.000
716	5271087	RS Umum Daerah Kota Mataram	706	28.109.358.700
717	5271101	RS Universitas Mataram	66	4.526.204.000
718	5271104	RS Metro Medika	3	42.207.000
719	5272003	RS Harapan Keluarga	91	7.279.886.000
720	5301022	RS Karitas Weetabula	7	340.973.300
721	5301033	RS Umum Waikabubak	4	124.446.000
722	5303013	RS Umum Daerah S. K. Lerik	11	416.817.100
723	5303028	RS Siloam Kupang	2	32.098.300
724	5303033	RS Bhayangkara	10	569.895.000
725	5303045	RS Umum Daerah Naibonat	23	21.765.800
726	5304014	RS Umum Soe	22	989.070.000
727	5307010	RS Daerah Kalabahi	87	2.173.228.800
728	5308045	RS Umum Daerah Lewoleba	7	378.909.000
729	5309012	RSUD dr. Hendrikus Fernandez Larantuka	82	3.872.843.500
730	5310012	RS Umum Dr TC Hillers Maumere	3	146.152.000
731	5311013	RS Umum Daerah Ende	23	877.501.500
732	5312014	RS Umum Bajawa	106	4.030.896.800
733	5313015	RS Umum Daerah dr. Ben Mboi Ruteng	90	1.880.612.500
734	5315002	RS Siloam Labuan Bajo	9	3.918.400
735	5315003	RS Umum Daerah Komodo	7	45.532.500
736	5316002	RSUD Waibakul	7	310.108.000
737	5318002	RS Daerah Aeramo Kabupaten Nagekeo	4	193.061.000
738	5320002	RS Umum Daerah Sabu Raijua	1	332.900
739	5371011	RS Umum Prof. Dr. WZ Johannes	14	1.777.582.300
740	5371046	RS TNI AL Lantamal VII Kupang	93	8.119.500.000
741	5371057	RS Kartini	1	49.169.000
742	5371058	RS Umum Leona Kupang	3	589.339.000
743	5371059	RS Jiwa Naimata	65	6.084.238.000
744	6101033	RS Umum Daerah Pemangkat	2	84.228.000
745	6102055	RS Umum Bethesda Serukam	1	19.869.000
746	6103013	RS Umum Daerah Kabupaten Landak	2	17.968.000
747	6104014	RS Umum Daerah Dr. Rubini Mempawah	32	468.982.900
748	6105015	RS Umum Daerah M. Th. Djaman Sanggau	3	2.341.900
749	6106016	RS Umum Daerah Dr. Agoesdjam Ketapang	22	91.101.900
750	6106020	RS Fatima Ketapang	1	6.669.000
751	6107010	RS Umum Daerah Ade Muhammad Djoen Sintang	38	3.831.873.400
752	6107023	RUMKIT TK. IV SINTANG	20	606.838.010
753	6108011	RS Umum Daerah dr. A. Diponegoro Putussibau	20	964.374.100
754	6109012	RS Umum Daerah Kabupaten Sekadau	37	740.223.200
755	6110012	RS Umum Daerah Kabupaten Melawi	25	388.455.550
756	6111002	RS Umum Daerah Sultan Muhammad Jamaludin I	15	893.422.000
757	6112003	RS Umum Daerah Kabupaten Kubu Raya	2	84.638.000
758	6171011	RS Umum Daerah Dr. Soedarso Pontianak	12	47.535.900
759	6171022	RS Tk. II Kartika Husada Kes.Dam XII Tanjungpura	10	3.638.400
760	6171124	RS Anugerah Bunda Khatulistiwa	1	52.500.000
761	6171138	RS Umum Daerah Sultan Syarif Mohammad Alkadrie	10	455.187.000
762	6171139	RS Universitas Tanjungpura	58	100.757.100
763	6172011	RS Umum Daerah Dr. Abdul Aziz Singkawang	4	126.244.000
764	6172044	RS Tk. IV 12.07.01 Singkawang	1	96.517.000
765	6201012	RS Umum Daerah Sultan Imanuddin	81	4.074.979.000
766	6203015	RS Umum Daerah Dr. H. Soemarno Sosroaatmojo	1	377.100
767	6204016	RS Umum Daerah Jaraga Sasameh	23	1.592.718.400
768	6205011	RS Umum Daerah Muara Teweh	4	352.238.000
769	6207012	RS Umum Daerah Kabupaten Lamandau	1	56.000.000
770	6208013	RS Umum Daerah Hanau	3	58.501.900
771	6208014	RS Umum Daerah Kuala Pembuang	6	125.568.900
772	6209024	RS Umum Daerah Mas Amsyar Kasongan	6	318.014.000
773	6210015	RS Umum Daerah Pulang Pisau	5	838.945.000
774	6211026	RS Umum Daerah Kuala Kurun	35	447.829.500
775	6213022	RS Umum Daerah Puruk Cahu	18	9.352.200
776	6271012	RS Umum Daerah Dr. Doris Sylvanus Palangka Raya	39	823.482.300
777	6271023	RS Tk. IV Palangkaraya	6	521.229.000

NO	KODE RS	NAMA RUMAH SAKIT	JUMLAH FPK	BIAYA KLAIM
778	6271025	RS Bhayangkara Palangka Raya	5	167.245.000
779	6271026	RS Umum Kelas D Kota Palangka Raya	89	1.360.868.500
780	6271027	RS Primaya Betang Pabelum	1	12.169.000
781	6301013	RS Umum Daerah H. Boejasin Pelaihari	2	806.200
782	6302014	RS Umum Daerah Pangeran Jaya Sumitra	36	2.027.619.900
783	6304020	RS Umum Daerah H. Abdul Aziz Marabahan	1	119.885.000
784	6309014	RS Umum Daerah H. Badaruddin Kasim	2	73.501.900
785	6309025	RS Umum Pertamina Tanjung	4	1.331.600
786	6310015	RS Umum Daerah dr. H. Andi Abdurrahman Noor	25	1.457.383.500
787	6311016	RS Umum Daerah Balangan	12	4.039.000
788	6371013	RS Umum Daerah Ulin Banjarmasin	29	10.228.700
789	6371024	RS Umum Suaka Insan	6	199.803.000
790	6371050	RS Tk. III Dr. R. Soeharsono	3	176.279.000
791	6371072	RS Umum Daerah Dr. H. Moch. Ansari Saleh	25	1.277.669.300
792	6371141	RS TNI-AU Tk. IV Syamsudin Noor	1	43.169.000
793	6371152	RS Bhayangkara Tk. III Banjarmasin	24	151.264.500
794	6371156	RS Umum Daerah Sultan Suriansyah Banjarmasin	10	3.726.800
795	6371158	RS Siloam Banjarmasin	1	142.778.000
796	6372014	RS Umum Daerah Idaman Banjarbaru	1	68.475.100
797	6401014	RS Umum Daerah Panglima Sebaya	1	67.515.100
798	6402041	RS Umum Daerah Harapan Insan Sendawar	47	1.246.932.200
799	6403015	RS Umum Daerah Aji Muhammad Parikesit	31	1.754.323.900
800	6404021	RS Umum Daerah Tanjung Selor	5	276.480.000
801	6404032	RS Umum Daerah Kudungga	57	18.975.300
802	6404044	RS Pupuk Kaltim Prima Sangata	5	235.925.000
803	6404046	RS Umum Medika Sangatta	2	16.501.900
804	6404051	RS Umum Daerah Sangkulirang	3	116.811.300
805	6405011	RS Umum Daerah Dr. Abdul Rivai	319	11.317.492.600
806	6406012	RS Umum Daerah Kabupaten Malinau	7	2.418.700
807	6408025	RS Umum Daerah Kabupaten Nunukan	33	785.679.300
808	6409036	RS Umum Daerah Ratu Aji Putri Botung	140	5.693.029.900
809	6471014	RS Umum Daerah Dr. Kanujoso Djatiwibowo	26	8.964.800
810	6471025	RS Pertamina Balikpapan	2	60.329.900
811	6471051	RS Restu Ibu	5	1.664.500
812	6471073	RS Bhayangkara Balikpapan	2	813.200
813	6471087	RS Medika Utama Manggar	1	3.304.000
814	6472015	RS Umum Daerah Abdul Wahab Sjahanie	1	332.900
815	6472030	RS Umum Dirgahayu	7	453.094.900
816	6472096	RS Umum Bhakti Nugraha	2	72.760.000
817	6472118	RS Umum Daerah Inche Abdoel Moeis	48	1.279.582.900
818	6472123	RS Samarinda Medika Citra	7	347.159.100
819	6472124	RS Siaga Al-Munawwarah Samarinda	1	43.169.000
820	6472128	RS Umum Daerah KORPRI Provinsi Kalimantan Timur	1	332.900
821	6473016	RS Umum Daerah Tarakan	4	80.716.000
822	6474021	RS Pupuk Kaltim	34	2.068.041.000
823	6474032	RS Umum Daerah Taman Husada Bontang	19	6.546.100
824	7101013	RS Umum Datoe Binangkang	27	1.062.804.000
825	7102040	RS Siloam GMIM Sonder	5	244.345.000
826	7102073	RS Budi Setia	5	177.869.400
827	7103015	RS Umum Liun Kendage	8	185.000.000
828	7105116	RS Kalooran	36	933.837.600
829	7106018	RS Umum Daerah Maria Walanda Maramis	6	243.440.000
830	7109028	RSU Ratatotok Buyat	6	98.706.200
831	7110002	RS Umum Daerah Bolaang Mongondow Selatan	11	369.294.000
832	7171013	RSUP Prof. Dr. R. D. Kandou	7	5.083.900
833	7171024	RS TK. II R. W. Mongisidi	9	859.656.000
834	7171035	RS Jiwa Prof. Dr. V. L. Ratumbusyang	3	232.669.000
835	7171050	RS Pancaran Kasih	15	890.025.000
836	7171061	RS Bhayangkara Manado	3	21.369.500
837	7171083	RS Advent Manado	6	549.952.000
838	7171099	RS Umum Siloam Hospital Manado	20	22.502.000
839	7171102	RS Umum Manado Medical Center	194	5.032.697.300
840	7171106	RS Hermina Manado	1	15.513.000
841	7172025	Rumkital dr. Wahyu Slamet Bitung	3	230.117.000
842	7172036	RS Umum Daerah Bitung	5	191.045.000
843	7173002	RS Umum Daerah Anugerah	54	3.286.603.200
844	7173036	RS Bethesda GMIM Tomohon	30	734.216.100
845	7173051	RS Gunung Maria	11	460.552.000
846	7174004	RS Ibu dan Anak Kasih Fatimah Kotamobagu	7	81.578.000
847	7174035	RS Umum Daerah Kota Kotamobagu	7	167.846.700
848	7201012	RS Umum Daerah Trikora Salakan	1	13.169.000

NO	KODE RS	NAMA RUMAH SAKIT	JUMLAH FPK	BIAYA KLAIM
849	7202015	RS Umum Daerah Kabupaten Banggai	4	29.052.700
850	7203016	RS Umum Daerah Morowali	53	1.533.100.000
851	7204010	RS Umum Daerah Poso	32	1.315.028.800
852	7204021	RS Umum Daerah Kolonedale	2	53.989.000
853	7206012	RS Umum Mokopido Toli-Toli	1	5.730.000
854	7207013	RS Umum Daerah Mokoyurli Buol	2	143.638.000
855	7208011	RS Umum Daerah Anuntaloko Parigi	1	66.513.000
856	7209032	RS Umum Daerah Ampana	3	153.592.000
857	7210002	RS Umum Daerah Tora Belo	5	1.664.500
858	7271014	RS Umum Daerah Undata Palu	3	32.546.200
859	7271036	RS Umum Anutapura Palu	8	38.118.300
860	7271040	RS Woodward	1	117.255.000
861	7271127	RS Bhayangkara Palu	3	144.307.000
862	7271132	RS Samaritan Palu	1	13.169.000
863	7303010	RS Umum Daerah Prof. Dr. H. Anwar Makkatatu	5	322.622.000
864	7304011	RS Umum Daerah Lanto Daeng Pasewang	2	19.546.100
865	7305012	RS Umum Daerah H. Padjonga Dg. Ngalle Takalar	10	3.875.000
866	7306046	RS Umum Daerah Syehk Yusuf Gowa	19	521.322.800
867	7306057	RS Umum Thalia Irlham	21	19.380.000
868	7307014	RS Umum Daerah Kabupaten Sinjai	43	1.165.192.900
869	7308026	RS Tk. IV DR. M. Yasin Bone	1	377.100
870	7309016	RS Umum Daerah dr. La Palaloi	15	11.695.600
871	7309044	RS AU dr. Dody Sardjoto	34	1.076.411.600
872	7310016	RS Umum Batara Siang	7	280.763.000
873	7311010	RS Umum Daerah La Patarai	5	139.132.000
874	7312011	RS Umum Daerah Latemmamala Soppeng	7	308.296.600
875	7313023	RS Umum Daerah Siwa	17	453.676.000
876	7313025	RS Hikmah Citra medika Sengkang	1	19.169.000
877	7314013	RS Umum Daerah Nene Mallomo	381	246.575.400
878	7314024	RS Umum Daerah Arifin Numang	222	5.857.619.800
879	7317020	RS Umum Inco Sorowako	14	265.075.000
880	7317053	RS Umum Daerah Andi Djemma Masamba	1	50.669.000
881	7317075	RS Umum Daerah Batara Guru	10	509.407.000
882	7317076	RS Hikmah Sejahtera Belopa	4	52.676.000
883	7318054	RS Umum Daerah Lakipadada	2	182.338.000
884	7322004	RS Hikmah Sejahtera Sukamaju	2	52.338.000
885	7325016	RS Umum Daerah I Lagaligo	15	641.563.900
886	7326002	RS Umum Daerah Pongtiku	73	1.717.140.000
887	7371026	RS Umum Daerah Labuang Baji	328	1.654.600.200
888	7371030	RS Tk. II Pelamonia	14	775.016.100
889	7371041	RS Kepolisian Bhayangkara	25	869.714.700
890	7371052	RS Akademis Jaury	1	150.169.000
891	7371074	RS AL Jala Ammari Makassar	78	5.893.282.000
892	7371096	RS Khusus Daerah Dadi	257	14.132.344.700
893	7371121	Balai Besar Kesehatan Paru Masyarakat Makassar	22	1.180.649.900
894	7371293	RS Islam Faisal	5	2.354.900
895	7371314	RS Dr. Tadjuddin Chalid, MPH	24	51.546.800
896	7371325	RSUP Dr. Wahidin Sudirohusodo	212	8.712.313.600
897	7371336	RS Hikmah	4	121.676.000
898	7371362	RS Umum Daerah Haji Makassar	122	44.067.600
899	7371373	RS Grestelina	1	700.000
900	7371395	RS Umum Daerah Daya Kota Makassar	121	634.019.800
901	7371399	RS Primaya	55	2.445.688.200
902	7371402	RS Siloam Makassar	2	754.200
903	7371403	RS Mitra Husada	15	5.575.900
904	7371408	RS Universitas Hasanuddin	10	3.782.600
905	7371412	RS Umum Wisata Universitas Indonesia Timur	5	240.433.000
906	7371426	RS Hermina Makassar	30	1.718.816.000
907	7372020	RS Fatima Pare-Pare	3	74.206.900
908	7372031	RS Tk. IV 07.07.03 Dr. Sumantri	1	4.900.000
909	7372075	RS Umum Daerah Andi Makkasau Parepare	14	6.500.500
910	7373003	RS Umum Bintang Laut Palopo	6	131.929.600
911	7373007	RS Mega Buana Palopo	8	463.352.000
912	7373008	RS Dokter Palembang Tandil	1	473.300
913	7373016	RS Umum Daerah Sawerigading	7	423.813.000
914	7401039	RS Umum Daerah Kabupaten Buton Selatan	16	218.855.300
915	7404012	RS Benyamin Guluh Kolaka	1	34.669.000
916	7404034	RS Umum Daerah H.M.Djafar Harun	1	65.554.000
917	7406036	RS Umum Daerah Kabupaten Bombana	3	190.360.000
918	7407012	RS Umum Daerah Kabupaten Wakatobi	2	55.908.000
919	7408013	RS Umum Daerah Kab.Konawe Utara	19	685.045.600

NO	KODE RS	NAMA RUMAH SAKIT	JUMLAH FPK	BIAYA KLAIM
920	7414002	RS Umum Daerah Kabupaten Buton Tengah	20	38.997.500
921	7471011	RS Bahteramas Provinsi Sultra	4	264.839.900
922	7471044	RS Santa Anna	1	16.054.000
923	7471070	RS Bhayangkara Kendari	6	409.358.000
924	7471092	RS Umum Daerah Kota Kendari	17	414.765.000
925	7472002	RS Siloam Hospital Buton	7	171.788.100
926	7502021	RS Islam	2	32.338.000
927	7502032	RS Umum Daerah Otanaha	29	1.183.922.000
928	7502034	RS Umum Daerah dr. Hasri Ainun Habibie	2	83.884.000
929	7503045	RS Umum Daerah Bumi Panua	3	43.564.000
930	7504012	RS Umum Daerah Tombulilato	8	53.873.500
931	7504032	RS Umum Daerah Toto Kabila	2	24.338.000
932	7571010	RS Umum Daerah Prof Dr. H. Aloei Saboe	32	1.712.607.600
933	7601011	RS Umum Daerah Kabupaten Majene	2	57.234.300
934	7602044	RS Umum Daerah Polewali	4	204.376.600
935	7602048	RS Umum Daerah Wonomulyo	1	73.054.000
936	7603024	RS Umum Daerah Kondosapata Kab. Mamasa	2	28.061.880
937	7604012	RS Umum Daerah Kabupaten Mamuju	5	143.142.100
938	7604023	RS Umum Daerah Provinsi Sulawesi Barat	12	962.037.000
939	7604026	RS Umum Daerah Kabupaten Mamuju Tengah	5	90.320.800
940	7605013	RS Umum Daerah Mamuju Utara	8	2.988.200
941	8103016	RS Umum Saparua	3	144.022.900
942	8103042	RS Umum Masohi	4	199.000.000
943	8103053	RS Umum Daerah dr. Ishak Umarella	1	3.419.000
944	8171026	RS Tk. II Prof. dr. J. A. Latumeten	8	473.995.000
945	8171030	RS TNI AL dr. FX. Soehardjo	9	1.053.021.000
946	8171123	RS Umum Pusat Dr. J. Leimena	38	153.793.800
947	8171124	RS Siloam Ambon	4	1.331.600
948	8204010	RS Umum Daerah Labuha	3	408.477.000
949	9101010	RS Umum Daerah Fakfak	22	1.053.707.000
950	9104002	RS Umum Daerah Teluk Bintuni	26	1.871.000.000
951	9108002	RS Umum Daerah Raja Ampat	3	414.658.000
952	9171032	RS Umum Daerah Sele Be Solu	1	377.100
953	9201011	RS Mitra Masyarakat Timika	218	7.827.344.100
954	9201012	RS Umum Merauke	247	17.276.384.280
955	9201034	RS Umum Bunda pengharapan	12	31.774.400
956	9202012	RS Umum Nabire	33	1.461.671.000
957	9202013	RS Umum Wamena	74	6.679.016.000
958	9202014	RS Umum Daerah Dekai	2	144.698.000
959	9203015	RS TNI Angkatan Laut dr. Soedibjo Sardadi	10	718.200.000
960	9205015	RS Umum Biak	72	25.380.900
961	9211010	RS Umum Daerah Mulia	3	344.838.000
962	9212011	RS Umum Daerah Kabupaten Mimika	66	2.006.125.800
963	9220043	RS Umum Daerah Kwaingga Kabupaten Keerom	27	1.922.928.000
964	9271012	RS Umum Jayapura	41	547.444.200
965	9271023	RS Umum Abepura	9	656.040.000
966	9271078	RS Umum Daerah Yowari Sentani	2	81.489.000
967	9271079	RS Provita Jayapura	22	7.323.800
JUMLAH			24.700	821.377.004.040

**REKAPITULASI KLAIM DISPUTE YANG BELUM SELESAI PER 31 MARET 2022
PELAYANAN 2021**

NO	NAMA RUMAH SAKIT	JUMLAH FPK	BIAYA KLAIM
1	RS Melati	3	175.670.000
2	Balai Besar Kesehatan Paru Masyarakat Makassar	15	959.806.000
3	BMC Mayapada Hospital	1	92.472.000
4	Metro Hospitals Cikupa	4	72.462.700
5	RS Budi Setia	52	1.273.325.150
6	RS Gunung Maria	39	1.923.118.000
7	RS Mayapada	31	4.188.294.000
8	RS Pertamina Balikpapan	14	70.824.700
9	RS Restu Ibu	5	275.583.250
10	RS Advent Manado	36	3.417.509.000
11	RS AL Dr. Komang Makes Belawan	11	425.571.800
12	RS AL Ilyas Tarakan	1	103.169.000
13	RS AL Jala Ammari Makassar	8	1.102.852.000
14	RS Aliyah	2	108.838.000
15	RS Amalia Bontang	9	403.179.000
16	RS Amanda Cikarang Selatan	43	3.707.378.000
17	RS Anak dan Bunda Harapan Kita	241	11.549.623.300
18	RS Ananda Babelan	3	250.957.000
19	RS Angkatan Darat REM Wira Bhakti Mataram	12	4.481.000
20	RS Angkatan Laut dr. R. Oetojo	16	1.216.884.000
21	RS Angkatan Udara dr. Efram Harsana	9	949.196.450
22	RS An-Nisa	2	121.100.000
23	RS An-Nisa	1	377.100
24	RS Agidah	1	88.169.000
25	RS AR Bunda Kota Lubuk Linggau	3	73.494.000
26	RS AR Bunda Kota Prabumulih	20	446.030.700
27	RS AU dr. Dody Sardjoto	34	967.102.100
28	RS Badan Pengusahaan Batam	62	5.172.018.800
29	RS Bahteramas Provinsi Sultra	12	1.059.403.000
30	RS Bakti Timah Pangkalpinang	14	192.422.200
31	RS Bala Keselamatan Bokor	1	9.315.050
32	RS Bantuan Atambua	12	909.028.000
33	RS Baptis Kediri	145	15.053.676.900
34	RS Bethesda GMIM Tomohon	12	446.778.700
35	RS Bethesda Yogyakarta	2	61.551.900
36	RS Bhayangkara	4	95.284.200
37	RS Bhayangkara Ambon	4	140.176.000
38	RS Bhayangkara Balikpapan	37	1.796.761.400
39	RS Bhayangkara Banda Aceh	3	316.699.000
40	RS Bhayangkara Batam Polda Kepri	27	1.287.261.900
41	RS Bhayangkara Denpasar	1	332.900
42	RS Bhayangkara Jitra Kota Bengkulu	7	611.736.000
43	RS Bhayangkara Kendari	2	136.338.000
44	RS Bhayangkara Lumajang	1	55.512.000
45	RS Bhayangkara M. Hasan Palembang	303	19.557.565.100
46	RS Bhayangkara Manado	11	920.342.900
47	RS Bhayangkara Mataram	5	46.200.000
48	RS Bhayangkara Padang	11	577.096.000
49	RS Bhayangkara Tingkat II	16	616.991.100
50	RS Bhayangkara TK II HS. Samsueroi Mertojoso	8	1.056.499.000
51	RS Bhayangkara Tk. III Banjarmasin	56	3.473.249.300
52	RS Bhayangkara Tk. III Kota Tebing Tinggi	9	684.721.100
53	RS Bhayangkara Wahyu Tutuko Bojonegoro	3	89.007.000
54	RS Bhina Bhakti Husada	126	9.311.091.500
55	RS Borneo Citra Medika	47	3.438.582.000
56	RS Buah Hati Ciputat	4	176.667.000
57	RS Bunda Medika Jakabaring	65	23.583.300
58	RS Cantia Tompasobaru	1	29.529.000
59	RS Cenka	35	1.211.773.200
60	RS Chevani	28	1.921.168.000
61	RS Daerah Aeramo Kabupaten Nagekeo	19	1.600.756.800
62	RS Daerah Balung Jember	7	302.863.000
63	RS Daerah Dr. Haryoto Kabupaten Lumajang	2	324.952.000
64	RS Daerah Kalisat Jember	1	71.721.000
65	RS Daerah Mangusada	40	246.324.100
66	RS Damian Lembata	2	90.000.000
67	RS Dian Harapan	10	987.277.500
68	RS Dinda	2	135.310.000
69	RS Dokter Palembang Tandil	1	35.669.000
70	RS Dr. J. H. Awaloei	63	4.901.986.400
71	RS dr. Ramelan	76	1.913.453.600
72	RS Eka Bekasi	1	315.152.000
73	RS Eka Hospital	2	68.247.000
74	RS Emma	2	95.270.000

NO	NAMA RUMAH SAKIT	JUMLAH FPK	BIAYA KLAIM
75	RS Fathma Medika	4	99.378.000
76	RS Fatima Makale	3	59.527.000
77	RS Fitri Candra	13	917.858.000
78	RS Gading Medika	9	164.486.000
79	RS Gatoel	18	1.589.184.400
80	RS Giri Emas	9	549.716.000
81	RS Gotong Royong	2	21.374.100
82	RS Grandmed	1	50.746.000
83	RS Grha MM2100	26	1.818.167.000
84	RS H. L. Manambai Abdulkadir	51	582.174.600
85	RS Harapan Keluarga	35	2.552.567.000
86	RS Harapan Sehat Bumiayu	19	1.198.791.000
87	RS Harapan Sehat Pematang	3	160.007.000
88	RS Harapan Sehati	3	85.083.000
89	RS Hawari Essa	1	58.320.000
90	RS Helsa	20	1.915.742.200
91	RS Hermina Balikpapan	4	327.429.000
92	RS Hermina Ciledug	2	101.926.000
93	RS Hermina Karawang	1	163.305.000
94	RS Hermina Kendari	2	274.116.000
95	RS Hermina Makassar	98	5.289.879.370
96	RS Hermina OPI Jakabaring	3	319.991.000
97	RS Hermina Palembang	8	514.900.900
98	RS Hermina Periuk Tangerang	1	30.001.000
99	RS Hermina Samarinda	3	145.170.900
100	RS Hermina Serpong	59	4.823.189.000
101	RS Hikmah Citra medika Sengkang	9	650.881.000
102	RS Hikmah Sejahtera Sukamaju	3	247.507.000
103	RS Hj. Bunda Halimah	9	918.312.900
104	RS Ibu dan Anak Assyifa	2	5.537.900
105	RS Ibu dan Anak Bunda Aliyah	3	61.135.000
106	RS Ibu dan Anak Bunda Fathia	10	792.815.000
107	RS Ibu dan Anak Fatma	1	58.276.000
108	RS Ibu dan Anak Gebang Medika	7	112.144.500
109	RS Ibu dan Anak Gizar	1	50.226.000
110	RS Ibu dan Anak Grha Bunda	3	51.025.000
111	RS Ibu dan Anak Harapan Mulia	1	135.000.000
112	RS Ibu dan Anak Limijati	1	35.805.000
113	RS Ibu dan Anak Muslimat Jombang	1	28.169.000
114	RS Ibu dan Anak Mutiara Aini	5	122.370.000
115	RS Ibu dan Anak Puri Bunda	3	11.533.000
116	RS Ibu dan Anak Resti Mulya	2	665.800
117	RS Ibu dan Anak St. Yusuf	2	7.850.100
118	RS Ibu dan Anak Ummu Hani	16	668.170.000
119	RS Insan Permata	1	75.513.000
120	RS Islam Aminah	54	3.533.413.800
121	RS Islam Asshobirin	1	50.669.000
122	RS Islam At-Taqwa Gumawang	19	427.627.600
123	RS Islam At-Tin Husada	4	186.907.000
124	RS Islam Banjarmasin	19	515.930.800
125	RS Islam Bontang	16	919.535.000
126	RS Islam Darus Syifa	1	12.422.250
127	RS Islam Fatimah	8	197.523.000
128	RS Islam Garam Kalianget	2	56.499.000
129	RS Islam Ibnu Sina Sigli	16	533.397.850
130	RS Islam Jakarta Pondok Kopi	191	10.682.233.600
131	RS Islam Malang	3	169.849.000
132	RS Islam Sakinah	1	253.452.000
133	RS Islam Siti Hajar	16	1.449.048.000
134	RS Islam Siti Hajar Sidoarjo	27	2.910.858.000
135	RS Islam Siti Khadijah	202	18.571.499.300
136	RS Islam Siti Rahmah	2	48.094.000
137	RS Islam Surakarta YARSIS	4	336.230.000
138	RS Jabal Rahmah Medika	1	136.000.000
139	RS Jantung dan Pembuluh Darah Harapan Kita	351	23.554.781.300
140	RS Jih	2	90.262.600
141	RS Jiwa Aceh	31	2.436.462.000
142	RS Jiwa Atma Husada Mahakam	3	256.943.000
143	RS Jiwa Daerah Dr. Amino Gondohutomo	1	102.669.000
144	RS Jiwa Daerah Surakarta	21	3.478.995.000
145	RS Jiwa dr. H. Marzoeqi Mahdi	3	236.288.500
146	RS Jiwa Dr. Radjiman Wediodiningrat Lawang	2	60.038.400
147	RS Jiwa Dr. Soeharto Heerjan	51	3.991.440.000
148	RS Jiwa Duren Sawit	31	810.388.400
149	RS Jiwa Ernaldi Bahar Provinsi Sumatera Selatan	1	41.969.000
150	RS Jiwa Prof. Dr. Hasan Basri Saanin Datuk Tan Par	4	450.176.000
151	RS Jiwa Sambang Lihum	4	597.331.000
152	RS Jiwa Tampan	2	50.032.000

NO	NAMA RUMAH SAKIT	JUMLAH FPK	BIAYA KLAIM
153	RS Kaliwates Jember	6	424.914.000
154	RS Kalooran	2	754.200
155	RS Kamar Medika	29	2.414.000.000
156	RS Kanker Dharmais	1.192	7.732.605.000
157	RS Karisma Cimareme	2	69.838.000
158	RS Karitas Weetabula	34	2.269.869.000
159	RS Kartini	24	993.305.100
160	RS Katolik Budi Rahayu	9	1.484.981.000
161	RS Keluarga Husada Batam	24	1.670.121.000
162	RS Kepolisian Bhayangkara	39	3.138.100.500
163	RS Ketergantungan Obat	1	65.669.000
164	RS Khusus Daerah Dadi	13	870.037.900
165	RS Khusus Ginjal Ny. R. A. Habibie	1	36.673.000
166	RS Khusus Kanker MRCCC Siloam Semanggi	1	8.968.000
167	RS Khusus Paru Kabupaten Karawang	2	21.483.000
168	RS Kristen Lende Moripa	11	603.260.100
169	RS LNG Badak	2	29.467.900
170	RS Mamami	3	196.583.000
171	RS Marsudi Waluyo	1	22.356.200
172	RS Mawaddah Medika	1	332.900
173	RS Medika Lestari	1	125.669.000
174	RS Medika Utama Manggar	8	555.717.000
175	RS Metta Medika II	2	44.712.400
176	RS Mitra Delima	3	41.752.450
177	RS Mitra Husada	3	54.263.000
178	RS Mitra Keluarga Gading Serpong	3	475.005.900
179	RS Mitra Masyarakat Timika	44	1.936.453.900
180	RS Mitra Medika Bondowoso	3	32.649.000
181	RS Muhammadiyah Babat	42	1.964.714.200
182	RS Muhammadiyah Palembang	132	8.415.209.800
183	RS Muhammadiyah Taman Puring	3	266.076.000
184	RS Muhammadiyah Tuban	1	11.029.000
185	RS Mujaisyah	19	633.611.000
186	RS Muslimat NU Muna Anggita Bojonegoro	4	125.676.000
187	RS Mustika Medika Bekasi	1	108.669.000
188	RS Nahdlatul Ulama Tuban	3	116.379.400
189	RS Nyitdah	2	76.390.000
190	RS Otak DR. drs. M. Hatta Bukittinggi	5	145.453.800
191	RS Pancaran Kasih	10	370.003.200
192	RS Panti Wilasa	19	1.694.644.000
193	RS Paru Dr. H. A. Rotinsulu	121	3.817.793.300
194	RS Paru Dr. M. Goenawan Partowidigdo	2	91.394.000
195	RS Paru Provinsi Jawa Barat	8	545.683.000
196	RS Pelabuhan Palembang	81	6.522.583.000
197	RS Pena 98	20	601.864.600
198	RS Pendidikan Universitas Syiah Kuala	32	191.567.400
199	RS Permata Keluarga Karawang	5	37.800.000
200	RS Permata Kuningan	16	1.002.726.000
201	RS Pertamina Cirebon	4	136.339.000
202	RS Pertamina Dumai	1	377.100
203	RS Pertamina Kota Prabumulih	43	2.733.104.100
204	RS Petrokimia Gresik	2	613.752.000
205	RS Petrokimia Gresik Dryorejo	12	231.009.650
206	RS PKU Aisyiyah Jepara	3	426.662.000
207	RS PKU Muhammadiyah Bima	11	538.134.000
208	RS PKU Muhammadiyah Pedan	3	150.585.900
209	RS PKU Muhammadiyah Purbalingga	11	542.388.000
210	RS PKU Muhammadiyah Wonogiri	3	329.766.000
211	RS Prasetya Husada	6	245.237.000
212	RS Premier Bintaro	3	26.839.200
213	RS Premier Surabaya	3	62.162.800
214	RS Prima Husada	8	272.327.700
215	RS Primasatya Husada Citra (PHC) Surabaya	22	79.532.700
216	RS Primaya	39	3.717.387.500
217	RS Primaya Bekasi Utara	14	1.235.896.100
218	RS Primaya Karawang	3	722.319.000
219	RS Primaya PGI Cikini	271	17.523.634.000
220	RS Priscilla Medical Center	3	125.367.000
221	RS Provita Jayapura	2	40.501.900
222	RS Pupuk Kaltim	184	10.256.176.000
223	RS Pusat AU dr. Esnawan Antariksa	2.972	990.086.000
224	RS Puskikes	2	169.209.000
225	RS Rafflesia Bengkulu	1	15.529.000
226	RS Reksa Waluya	1	24.844.500
227	RS Royal Prima	4	205.890.000
228	RS Rumah Indonesia Sehat	1	332.900
229	RS Samarinda Medika Citra	25	868.986.300
230	RS Santa Elisabeth Sei Lekop	6	317.184.000

NO	NAMA RUMAH SAKIT	JUMLAH FPK	BIAYA KLAIM
231	RS Sari Asih Ciledug	2	338.478.000
232	RS Sari Asih Cipondoh	1	332.900
233	RS Sari Asih Serang	1	332.900
234	RS Semen Gresik	100	9.450.589.500
235	RS Sentra Medika Langut	1	54.169.000
236	RS Siaga Al-Munawwarah Samarinda	1	11.654.000
237	RS Sido Waras	34	2.421.953.300
238	RS Siloam Ambon	32	2.707.936.400
239	RS Siloam Bekasi Sepanjang Jaya	11	890.051.700
240	RS Siloam GMIM Sonder	13	464.988.500
241	RS Siloam Hospitals Balikpapan	30	3.484.857.100
242	RS Siloam Hospitals Kelapa Dua	141	13.709.843.601
243	RS Siloam Jember	2	103.333.000
244	RS Siloam Kupang	35	638.940.700
245	RS Siloam Labuan Bajo	6	181.733.000
246	RS Siloam Paal Dua	7	969.438.000
247	RS Siloam Sentosa	3	234.211.000
248	RS Siloam Sriwijaya Palembang	3	558.323.000
249	RS Sinar Kasih	1	140.669.000
250	RS Sito Husada	21	631.191.000
251	RS St Elizabeth Lela	26	969.337.700
252	RS Stella Maris	148	10.062.922.750
253	RS Suci Paramita	4	282.452.000
254	RS Tiara	1	55.927.000
255	RS TK IV Guntung Payung	3	169.833.000
256	RS Tk. II Dr. R. Hardjanto	18	1.063.879.200
257	RS Tk. II Dr. Soepraoen	58	3.447.040.600
258	RS Tk. II Iskandar Muda Banda Aceh	54	4.051.756.200
259	RS Tk. II M. Ridwan Meuraksa	24	1.890.329.800
260	RS Tk. II Pelamonia	136	9.163.511.000
261	RS Tk. II Prof. dr. J. A. Latumeten	30	1.775.579.000
262	RS Tk. II Putri Hijau Medan	41	591.078.600
263	RS TK. II R. W. Mongisidi	42	3.523.924.000
264	RS Tk. III Baladhika Husada Jember	11	1.679.551.000
265	RS Tk. III Dr. R. Soeharsono	4	321.833.000
266	RS Tk. III Reksodiwiryo Padang	61	2.763.875.200
267	RS Tk. IV 01.07.01	44	2.367.843.750
268	RS Tk. IV 07.07.03 Dr. Sumantri	2	35.054.000
269	RS Tk. IV Bengkulu	2	72.338.000
270	RS Tk. IV Bukittinggi	3	52.755.300
271	RS Tk. IV Cijantung	20	484.196.200
272	RS Tk. IV dr. Bratanata	9	616.618.000
273	RS Tk. IV DR. M. Yasin Bone	33	1.607.177.800
274	RS Tk. IV Dr. R. Ismoyo Kendari	21	1.411.257.100
275	RS Tk. IV Lhokseumawe Aceh Utara	9	803.021.000
276	RS Tk. IV Pekanbaru	1	75.000.000
277	RS Tk. IV Wirasakti Kupang	23	1.861.387.000
278	RS Tkt. IV 01.07.06 Solok	117	8.538.658.000
279	RS TNI AL dr. FX. Soehardjo	77	10.417.961.000
280	RS TNI AL Lantamal VII Kupang	7	532.500.000
281	RS TNI-AU Tk. IV Syamsudin Noor	4	291.507.000
282	RS Toelongredjo	2	754.200
283	RS Tonsea	17	1.142.258.000
284	RS UGM	5	217.186.300
285	RS UKI	139	9.707.502.800
286	RS Ukrida	439	19.162.329.800
287	RS Umar Masud	38	1.077.114.000
288	RS Umum Amal Sehat	17	1.733.614.000
289	RS Umum Amalia Medika	6	257.701.200
290	RS Umum Islam Sunan Kudus	5	486.189.000
291	RS Umum Mardi Waluyo	2	176.838.000
292	RS Umum Mitra Siaga	3	575.372.000
293	RS Umum Nurussyifa	10	340.818.000
294	RS Umum Pelabuhan Tanjung Priok	24	2.927.346.000
295	RS Umum PKU Muhammadiyah Wonosobo	4	219.338.000
296	RS Umum Royal Taruma	1	58.669.000
297	RS Umum Satya Negara	16	1.390.015.000
298	RS Umum Surya Insani	26	10.241.400
299	RS Umum Universitas Riau	10	555.130.000
300	RS Umum Wonolangan	19	1.161.906.400
301	RS Umum Abepura	14	1.491.016.000
302	RS Umum Adhyaksa	366	20.283.589.980
303	RS Umum Adi Husada Kapasari	1	65.448.000
304	RS Umum Advent Medan	33	1.678.352.300
305	RS Umum Afdila Cilacap	2	62.138.000
306	RS Umum Aghisna Medika Kroya	31	1.703.832.000
307	RS Umum Aghisna Medika Sidareja	18	848.717.000
308	RS Umum Aisyiyah Muntilan	2	109.614.000

NO	NAMA RUMAH SAKIT	JUMLAH FPK	BIAYA KLAIM
309	RS Umum Aisyiyah Padang	7	111.019.700
310	RS Umum Akademik Atma Jaya	15	1.753.068.000
311	RS Umum AL Cilandak	25	405.785.000
312	RS Umum AL Dr Midiyato S	16	725.553.100
313	RS Umum AL Dr Mintoharjo	305	19.095.247.600
314	RS Umum Al-Arif	2	149.309.000
315	RS Umum AL-Fauzan	3	94.176.000
316	RS Umum Ali Sibroh Malisi	17	16.822.200
317	RS Umum Al-Irsyad Surabaya	4	252.998.000
318	RS Umum Al-Islam Bandung	141	1.109.264.200
319	RS Umum AMC	103	8.517.679.600
320	RS Umum Aminah	2	70.328.100
321	RS Umum Aminah	79	6.489.051.000
322	RS Umum Ananda	8	949.718.000
323	RS Umum Andhika	13	47.621.000
324	RS Umum Anna	2	73.210.000
325	RS Umum Annisa	8	435.310.000
326	RS Umum Annisa Queen	4	202.176.000
327	RS Umum An-Nisaa	19	1.736.636.000
328	RS Umum Antam Medika	1	102.952.000
329	RS Umum Anutapura Palu	1	18.780.800
330	RS Umum Aria Kamuning	4	162.098.000
331	RS Umum Arsani	5	410.229.000
332	RS Umum Artha Medica	5	373.801.000
333	RS Umum Asri Medika	3	50.170.900
334	RS Umum Asri Purwakarta	12	587.359.000
335	RS Umum As-Shofwan	5	295.345.000
336	RS Umum As-Suyuthiyah	3	128.367.000
337	RS Umum Assyifa Sukabumi	8	381.378.100
338	RS Umum Astrini	17	1.972.192.000
339	RS Umum Asyisyifaa	1	22.356.200
340	RS Umum At-Tin Husada	9	974.448.300
341	RS Umum Aulia	15	848.332.400
342	RS Umum Awal Bros Batam	2	116.960.000
343	RS Umum Baitul Hikmah	7	461.743.000
344	RS Umum Baiturrahim Jambi	1	82.169.000
345	RS Umum Bajawa	7	249.273.000
346	RS Umum Balikpapan Baru	9	475.576.000
347	RS Umum Balimed	1	715.000
348	RS Umum Bangli Medika Canti	7	165.629.900
349	RS Umum Banyumanik	3	179.755.000
350	RS Umum Batara Siang	24	943.896.000
351	RS Umum Bayukarta	2	195.223.000
352	RS Umum Bethesda Serukam	10	75.278.650
353	RS Umum Bhakti Husada	16	728.515.300
354	RS Umum Bhakti Kartini	206	13.649.798.100
355	RS Umum Bhakti Mulia	7	775.459.000
356	RS Umum Bhakti Nugraha	1	110.861.000
357	RS Umum Bhakti Rahayu	3	222.891.000
358	RS Umum Bhakti Timah	53	2.485.241.600
359	RS Umum Bhayangkara Brimob	19	665.793.400
360	RS Umum Bhayangkara Indramayu	21	1.028.509.000
361	RS Umum Bhayangkara Kediri	1	125.861.000
362	RS Umum Bhayangkara Lemdiklat Polri	1	103.497.000
363	RS Umum Bhayangkara Pusdik Brimob	34	1.671.232.300
364	RS Umum Bhayangkara Tk IV Bogor	10	389.250.000
365	RS Umum Bhayangkara Tk. I R.Said Sukanto	206	2.236.322.400
366	RS Umum Bhayangkara Tk. III Nganjuk	1	46.885.400
367	RS Umum Biak	1	295.794.000
368	RS Umum Bima	33	1.481.951.000
369	RS Umum Bina Husada	112	9.205.434.000
370	RS Umum Bina Kasih	1	75.583.000
371	RS Umum Bina Sehat Mandiri	1	240.497.000
372	RS Umum Bioklinik	5	177.845.000
373	RS Umum BKM	8	141.956.300
374	RS Umum Budi Asta	1	377.100
375	RS Umum Budi Kemuliaan	288	9.149.940.950
376	RS Umum Budi Kemuliaan Batam	54	2.444.791.500
377	RS Umum Budi Rahayu	2	73.023.000
378	RS Umum Bumi Waras	10	796.355.000
379	RS Umum Bunda	6	144.591.200
380	RS Umum Bunda Jakarta	154	9.858.381.000
381	RS Umum Bunda Padang	98	5.268.486.700
382	RS Umum Bunda Palembang	8	755.696.000
383	RS Umum Bunda pengharapan	23	169.680.700
384	RS Umum Bunda Thamrin	1	1.656.600
385	RS Umum Cakra Husada	3	342.943.100
386	RS Umum Charitas Hospital Palembang	29	2.161.400.600

NO	NAMA RUMAH SAKIT	JUMLAH FPK	BIAYA KLAIM
387	RS Umum Cibitung Medika	54	8.154.222.000
388	RS Umum Ciputra Hospital Citragarden City	9	451.710.900
389	RS Umum Citama	1	134.361.000
390	RS Umum Citra Arafiq	2	33.422.000
391	RS Umum Citra Harapan	24	2.868.355.000
392	RS Umum Citra Husada	104	2.619.493.200
393	RS Umum Citra Husada Jember	8	854.563.000
394	RS Umum Citra Medika Depok	4	197.868.000
395	RS Umum Citra Sari Husada	6	531.977.000
396	RS Umum Columbia Asia	1	74.807.000
397	RS Umum Columbia Asia Pulomas	56	3.727.036.000
398	RS Umum Columbia Asia Semarang	11	546.872.000
399	RS Umum Dadi Keluarga	2	177.287.000
400	RS Umum Dadi Keluarga Ciamis	1	91.669.000
401	RS Umum Daerah Arifin Achmad	8	942.641.200
402	RS Umum Daerah Bangkinang	3	57.614.740
403	RS Umum Daerah Bengkalis	4	166.365.300
404	RS Umum Daerah Dr. Zainoel Abidin	105	5.169.322.000
405	RS Umum Daerah H Damanhuri Barabai	182	12.279.366.200
406	RS Umum Daerah Indrasari Rengat	11	668.159.000
407	RS Umum Daerah Kab.Belitung Timur	9	592.230.100
408	RS Umum Daerah Kabupaten Bintan	1	16.769.000
409	RS Umum Daerah Kec.Mandau	46	2.321.102.400
410	RS Umum Daerah Kembangan	77	967.838.500
411	RS Umum Daerah Kota Dumai	14	425.116.600
412	RS Umum Daerah Labuha	36	960.409.200
413	RS Umum Daerah Pademangan	2	26.703.200
414	RS Umum Daerah Tanjung Priok	7	279.304.000
415	RS Umum Daerah 45 Kuningan	37	3.920.830.400
416	RS Umum Daerah Abdul Wahab Sjahranie	34	307.345.600
417	RS Umum Daerah Aceh Singkil	2	67.469.000
418	RS Umum Daerah Ahmad Yani Metro	3	61.526.100
419	RS Umum Daerah Aji Batara Agung Dewa Sakti	89	7.670.596.000
420	RS Umum Daerah Aji Muhammad Parikesit	140	13.830.674.000
421	RS Umum Daerah Al Ihsan Provinsi Jawa Barat	143	4.966.439.800
422	RS Umum Daerah Al-Mulk	3	78.507.000
423	RS Umum Daerah Amurang	9	517.971.000
424	RS Umum Daerah Andi Djemma Masamba	5	494.528.600
425	RS Umum Daerah Andi Makkasau Parepare	58	3.312.423.000
426	RS Umum Daerah Anugerah	149	6.752.957.500
427	RS Umum Daerah Anuntaloko Parigi	1	19.465.000
428	RS Umum Daerah Arga Makmur	13	214.868.400
429	RS Umum Daerah Arifin Numang	35	2.422.120.900
430	RS Umum Daerah Arjawinangun	14	753.681.600
431	RS Umum Daerah Arosuka Solok	32	1.851.708.000
432	RS Umum Daerah Asembagus Kabupaten Situbondo	23	123.517.800
433	RS Umum Daerah Asy-Syifa Sumbawa Barat	40	1.199.073.500
434	RS Umum Daerah Awet Muda Narmada	1	33.169.000
435	RS Umum Daerah Balangan	294	11.609.806.300
436	RS Umum Daerah Balaraja	1	69.962.300
437	RS Umum Daerah Bali Mandara Provinsi Bali	5	135.221.500
438	RS Umum Daerah Bandung Kiwari	11	356.220.000
439	RS Umum Daerah Bangil	8	361.596.200
440	RS Umum Daerah Banjar	11	355.172.500
441	RS Umum Daerah Bantar Gebang	62	4.459.205.000
442	RS Umum Daerah Banten	80	3.147.800.100
443	RS Umum Daerah Banyuasin	1	33.169.000
444	RS umum Daerah Banyumas	8	1.160.885.000
445	RS Umum Daerah Basemah Kota Pagar Alam	37	1.613.170.500
446	RS Umum Daerah Batara Guru	1	50.579.000
447	RS Umum Daerah Batu Bara	90	7.361.068.300
448	RS Umum Daerah Bayu Asih	6	123.306.900
449	RS Umum Daerah Bayung Lincir	27	1.553.363.000
450	RS Umum Daerah Beriman	10	900.743.000
451	RS Umum Daerah Berkah Pandeglang	1	26.069.000
452	RS Umum Daerah Besuki Kabupaten Situbondo	30	1.141.230.000
453	RS Umum Daerah Bhakti Dharma Husada	13	1.145.582.000
454	RS Umum Daerah Bitung	24	1.432.894.000
455	RS Umum Daerah Blambangan	18	1.645.229.000
456	RS Umum Daerah Bolaang Mongondow Utara	4	292.376.000
457	RS Umum Daerah Boven Digoel	66	5.378.130.000
458	RS Umum Daerah Brigjed H. Hasan Basry Kandangan	48	2.162.477.300
459	RS Umum Daerah Budhi Asih	94	5.885.680.700
460	RS Umum Daerah Bula	5	278.500.000
461	RS Umum Daerah Bung Karno Kota Surakarta	22	3.584.961.000
462	RS Umum Daerah Cabangbungin	10	675.960.000
463	RS Umum Daerah Caruban	30	1.529.615.000
464	RS Umum Daerah Cempaka Putih	100	6.407.679.150

NO	NAMA RUMAH SAKIT	JUMLAH FPK	BIAYA KLAIM
465	RS Umum Daerah Cendrawasih Dobo	2	225.338.000
466	RS Umum Daerah Cengkareng	87	5.929.990.000
467	RS Umum Daerah Ciawi	168	3.654.877.180
468	RS Umum Daerah Cibabat	32	410.027.700
469	RS Umum Daerah Cibinong	2	7.474.200
470	RS Umum Daerah Cicalengka	2	34.664.000
471	RS Umum Daerah Cideres	13	1.257.665.100
472	RS Umum Daerah Cilacap	1	39.972.000
473	RS Umum Daerah Cilincing	29	2.262.864.900
474	RS Umum Daerah Ciracas	89	7.247.598.600
475	RS Umum Daerah Cut Meutia Kab. Aceh Utara	4	272.158.400
476	RS Umum Daerah Cut Nyak Dhien	103	5.424.205.300
477	RS Umum Daerah Daha Sejahtera	18	1.107.728.000
478	RS Umum Daerah Datu Sanggul Rantau	3	24.783.200
479	RS Umum Daerah Daya Kota Makassar	11	547.431.000
480	RS Umum Daerah Dayaku Raja	8	280.908.000
481	RS Umum Daerah Demang Sepulau Raya	28	200.434.500
482	RS Umum Daerah Depati Bahrin	109	4.097.247.900
483	RS Umum Daerah Depati Hamzah	29	2.021.068.600
484	RS Umum Daerah Dolok Sanggul	23	917.120.400
485	RS Umum Daerah Dolopo	34	3.628.306.000
486	RS Umum Daerah Dr Murjani Sampit	75	5.351.217.000
487	RS Umum Daerah Dr. Sadikin Kota Pariaman	13	430.310.800
488	RS Umum Daerah Dr. (HC) Ir. Soekarno	83	6.208.902.000
489	RS Umum Daerah dr. Abdoer Rahem Kabupaten Situbon	213	6.000.065.350
490	RS Umum Daerah Dr. Abdul Aziz Singkawang	13	1.428.393.000
491	RS Umum Daerah Dr. Abdul Rivai	105	4.666.096.000
492	RS Umum Daerah dr. Achmad Darwis	103	4.382.836.900
493	RS Umum Daerah Dr. Achmad Mochtar	130	15.643.684.800
494	RS Umum Daerah Dr. Adjidarmo	34	759.402.700
495	RS Umum Daerah Dr. Adnaan WD	122	1.835.320.100
496	RS Umum Daerah Dr. Agoesdjam Ketapang	98	1.581.048.100
497	RS Umum Daerah dr. Ben Mboi Ruteng	34	238.095.300
498	RS Umum Daerah dr. Chasbullah Abdulmadjid	157	7.358.466.760
499	RS Umum Daerah Dr. Djasamen Saragih	6	106.331.600
500	RS Umum Daerah Dr. Doris Sylvanus Palangka Raya	17	487.727.300
501	RS Umum Daerah dr. Drajat Prawiranegara	133	3.422.602.800
502	RS Umum Daerah Dr. Fauziah Bireun	3	177.917.000
503	RS Umum Daerah dr. H. Andi Abdurrahman Noor	271	13.093.067.000
504	RS Umum Daerah Dr. H. Bob Bazar, SKM	2	121.931.600
505	RS Umum Daerah Dr. H. Chasan Boesoirie Ternate	384	1.607.194.800
506	RS Umum Daerah dr. H. M. Rabain Muara Enim	92	2.862.075.000
507	RS Umum Daerah Dr. H. Moch. Ansari Saleh	306	15.190.526.200
508	RS Umum Daerah dr. H. Moh. Anwar	47	2.677.002.700
509	RS Umum Daerah Dr. H. Slamet Martodirdjo Pamekasan	8	109.566.000
510	RS Umum Daerah Dr. H. Soemarno Sosroaatmojo	3	5.764.000
511	RS Umum Daerah Dr. H. Yulidin Away	98	4.962.708.000
512	RS Umum Daerah Dr. Hadrianus Sinaga	6	132.401.200
513	RS Umum Daerah Dr. Harjono S. Kabupaten Ponorogo	188	7.820.625.000
514	RS Umum Daerah dr. Ishak Umarella	13	939.128.000
515	RS Umum Daerah Dr. Iskak Tulungagung	67	3.438.411.000
516	RS Umum Daerah Dr. Kanujoso Djatiwibowo	405	25.954.601.200
517	RS Umum Daerah dr. La Palaloi	167	6.968.961.100
518	RS Umum Daerah dr. Loekmono Hadi	6	603.279.000
519	RS Umum Daerah Dr. M. Ashari Pernalang	48	4.017.175.300
520	RS Umum Daerah dr. M. Thomsen Nias	13	558.814.960
521	RS Umum Daerah Dr. M. Yunus Bengkulu	39	2.830.979.400
522	RS Umum Daerah Dr. Moewardi Surakarta	15	2.705.559.000
523	RS Umum Daerah dr. Mohamad Saleh Kota Probolinggo	2	78.884.000
524	RS Umum Daerah dr. Mohamad Soewandhie	21	1.690.595.150
525	RS Umum Daerah Dr. Muhammad Zein Painan	48	1.548.043.300
526	RS Umum Daerah Dr. P. P. Magretti Saumlaki	19	665.067.100
527	RS Umum Daerah Dr. Pirngadi	21	97.598.500
528	RS Umum Daerah dr. R. Goeteng Taroenadibrata	3	229.224.000
529	RS Umum Daerah Dr. R. Koesma Tuban	20	771.129.600
530	RS Umum Daerah Dr. R. M. Djoelham Binjai	27	358.653.100
531	RS Umum Daerah Dr. R. Soedarsono Kota Pasuruan	257	1.995.837.300
532	RS Umum Daerah Dr. R. Soedjono Selong	3	310.871.100
533	RS Umum Daerah Dr. R. Soeprapto Cepu	13	1.408.757.000
534	RS Umum Daerah Dr. R. Soetijono Blora	4	259.742.000
535	RS Umum Daerah dr. R. Soetrasno Rembang	11	1.509.981.000
536	RS Umum Daerah Dr. R. Sosodoro Djatikoesomo	26	3.947.884.200
537	RS Umum Daerah Dr. R. Soedjati Soemodiardjo	5	275.174.200
538	RS Umum Daerah dr. Rasinid Padang	50	2.011.365.000
539	RS Umum Daerah Dr. Rubini Mempawah	6	121.660.500
540	RS Umum Daerah Dr. Saiful Anwar	1.105	80.688.987.300
541	RS Umum Daerah dr. Salim Alkatiri	2	127.733.000
542	RS Umum Daerah dr. Sayidiman Magetan	248	8.194.749.950

NO	NAMA RUMAH SAKIT	JUMLAH FPK	BIAYA KLAIM
543	RS Umum Daerah dr. Slamet Garut	113	11.766.951.200
544	RS Umum Daerah Dr. Sobirin Kabupaten Musi Rawas	5	464.804.900
545	RS Umum Daerah Dr. Soedarso Pontianak	215	11.651.174.150
546	RS Umum Daerah Dr. Soediran Mangun Sumarso Wonogi	8	1.068.523.000
547	RS Umum Daerah dr. Soedirman Kabupaten Kebumen	27	2.176.988.500
548	RS Umum Daerah Dr. Soedono Madiun	315	24.451.474.700
549	RS Umum Daerah Dr. Soegiri Lamongan	28	1.683.517.500
550	RS Umum Daerah Dr. Soeroto Ngawi	10	383.167.000
551	RS Umum Daerah dr. Soeselo Slawi Kabupaten Tegal	1	32.169.000
552	RS Umum Daerah Dr. Soetomo	127	7.347.744.200
553	RS Umum Daerah Dr. Tjitrowardojo Purworejo	1	21.069.000
554	RS Umum Daerah dr. Zainal Umar Sidiki	2	125.851.200
555	RS Umum Daerah dr. Zubir Mahmud	2	37.138.000
556	RS Umum Daerah Drs. H. Amri Tambunan	186	9.135.236.700
557	RS Umum Daerah Embung Fatimah Kota Batam	69	4.583.325.800
558	RS Umum Daerah Encik Mariyam	4	331.629.000
559	RS Umum Daerah Ende	49	2.033.116.900
560	RS Umum Daerah Gambiran	3	76.876.900
561	RS Umum Daerah Genteng	2	850.400
562	RS Umum Daerah Grati	77	5.208.930.300
563	RS Umum Daerah Gunung Jati	47	3.541.732.700
564	RS Umum Daerah H. Abdul Manan Simatupang	421	9.234.225.600
565	RS Umum Daerah H. Abdul Manap	91	2.034.543.700
566	RS Umum Daerah H. Badaruddin Kasim	157	9.248.444.800
567	RS Umum Daerah H. Boejasin Pelaihari	197	2.493.017.400
568	RS Umum Daerah H. Hanafie	14	4.660.600
569	RS Umum Daerah H. Padjonga Dg. Ngalle Takalar	9	458.449.000
570	RS Umum Daerah H. Sahudin Kutacane	25	1.670.550.000
571	RS Umum Daerah H.A. Sulthan Daeng Radja	3	159.300.000
572	RS Umum Daerah Haji Abdoel Madjid Batoe	2	115.338.000
573	RS Umum Daerah Haji Makassar	21	1.269.277.100
574	RS Umum Daerah Hanau	5	212.236.200
575	RS Umum Daerah Harapan dan Doa	4	191.212.000
576	RS Umum Daerah Harapan Insan Sendawar	145	2.226.080.100
577	RS Umum Daerah Hasanuddin Damrah Manna	7	267.183.000
578	RS Umum Daerah Hj. Anna Lasmanah Banjarnegara	10	783.233.000
579	RS Umum Daerah I Lagaligo	6	419.539.000
580	RS Umum Daerah Ibnu Sina Kab. Gresik	120	9.940.838.000
581	RS Umum Daerah Ibu Fatmawati Soekarno	2	754.200
582	RS Umum Daerah Idaman Banjarbaru	425	24.826.725.000
583	RS Umum Daerah Inche Abdoel Moeis	24	1.062.605.700
584	RS Umum Daerah Ir. Soekarno Kabupaten Sukoharjo	1	188.804.000
585	RS Umum Daerah Jagakarsa	55	20.762.300
586	RS Umum Daerah Jailolo	2	49.689.000
587	RS Umum Daerah Jampang Kulon	7	590.770.800
588	RS Umum Daerah Jaraga Sasameh	13	608.030.600
589	RS Umum Daerah Jati Padang	29	329.644.250
590	RS Umum Daerah Jatisampurna	16	1.174.720.000
591	RS Umum Daerah Johar Baru	76	1.090.160.600
592	RS Umum Daerah Kab. Bangka Selatan	36	1.099.503.380
593	RS Umum Daerah Kab. Buleleng	1	18.780.800
594	RS Umum Daerah Kab. Ciamis	43	2.226.076.700
595	RS Umum Daerah Kab. Indramayu	5	457.360.000
596	RS Umum Daerah Kab. Jombang	2	99.814.300
597	RS Umum Daerah Kab. Sampang	277	8.233.746.000
598	RS Umum Daerah Kab. Bekasi	17	1.679.330.900
599	RS Umum Daerah Kab. Konawe Utara	1	56.000.000
600	RS Umum Daerah Kabelota	3	125.007.000
601	RS Umum Daerah Kabupaten Aceh Besar	22	556.990.000
602	RS Umum Daerah Kabupaten Buton	2	42.097.500
603	RS Umum Daerah Kabupaten Buton Selatan	1	14.864.000
604	RS Umum Daerah Kabupaten Empat Lawang	64	2.720.144.700
605	RS Umum Daerah Kabupaten Landak	8	207.073.500
606	RS Umum Daerah Kabupaten Malinau	30	1.500.019.900
607	RS Umum Daerah Kabupaten Mamuju Tengah	1	99.529.000
608	RS Umum Daerah Kabupaten Melawi	6	421.924.000
609	RS Umum Daerah Kabupaten Mimika	860	592.077.900
610	RS Umum Daerah Kabupaten Nunukan	22	3.512.208.400
611	RS Umum Daerah Kabupaten Ogan Ilir	1	108.669.000
612	RS Umum Daerah Kabupaten Sekadau	33	1.425.688.100
613	RS Umum Daerah Kabupaten Sijunjung	178	8.103.829.750
614	RS Umum Daerah Kabupaten Sinjai	100	4.541.529.100
615	RS Umum Daerah Kabupaten Sorong	43	2.730.454.400
616	RS Umum Daerah Kabupaten Tangerang	42	951.690.500
617	RS Umum Daerah Kabupaten Teluk Wondama	15	210.845.000
618	RS Umum Daerah Kaimana	1	13.320.000
619	RS Umum Daerah Karanganyar	63	6.017.347.600
620	RS Umum Daerah Karangasem	23	454.725.100

NO	NAMA RUMAH SAKIT	JUMLAH FPK	BIAYA KLAIM
621	RS Umum Daerah Karawang	4	412.365.000
622	RS Umum Daerah Kardinah	52	5.941.397.000
623	RS Umum Daerah Kaur	26	1.404.126.000
624	RS Umum Daerah Kawali	10	385.486.000
625	RS Umum Daerah Kayen Pati	10	1.045.690.000
626	RS Umum Daerah Kayuagung	83	8.598.959.000
627	RS Umum Daerah Kebayoran Baru	13	1.065.644.100
628	RS Umum Daerah Kebayoran Lama	16	1.323.264.000
629	RS Umum Daerah Kecamatan Kalideres	8	260.310.300
630	RS Umum Daerah Kemayoran	8	189.304.000
631	RS Umum Daerah Kep. Mentawai	27	2.155.968.000
632	RS Umum Daerah Kepulauan Seribu	14	241.897.100
633	RS Umum Daerah Kertosono	30	1.645.443.400
634	RS Umum Daerah Kesehatan Kerja	2	211.595.000
635	RS Umum Daerah Kilisuci	69	3.167.625.000
636	RS Umum Daerah Koja	267	16.946.446.900
637	RS Umum Daerah Kolonel Abundjani/Bangko	1	193.169.000
638	RS Umum Daerah Komodo	49	967.947.000
639	RS Umum Daerah Kondosapata Kab. Mamasa	1	49.500.000
640	RS Umum Daerah Kota Bandung	61	1.780.520.300
641	RS Umum Daerah Kota Bau Bau	13	1.009.114.400
642	RS Umum Daerah Kota Bima	8	241.966.000
643	RS Umum Daerah Kota Bogor	58	4.486.234.000
644	RS Umum Daerah Kota Bukittinggi	36	1.786.555.100
645	RS Umum Daerah Kota Depok	34	3.923.365.900
646	RS Umum Daerah Kota Kendari	242	15.150.347.900
647	RS Umum Daerah Kota Kotamobagu	85	7.738.602.100
648	RS Umum Daerah Kota Madiun	132	8.058.383.900
649	RS Umum Daerah Kota Malang	61	1.067.987.400
650	RS Umum Daerah Kota Mataram	155	5.729.071.000
651	RS Umum Daerah Kota Pinang	26	1.273.654.600
652	RS Umum Daerah Kota Prabumulih	168	9.959.200.600
653	RS Umum Daerah Kota Subulussalam	3	94.738.000
654	RS Umum Daerah Kota Tangerang	2	4.452.100
655	RS Umum Daerah Kota Tangerang Selatan	2	80.123.550
656	RS Umum Daerah Kota Tanjung Pinang	70	396.415.700
657	RS Umum Daerah Kramat Jati	258	9.747.093.700
658	RS Umum Daerah KRMT Wongsonegoro	84	8.485.696.000
659	RS Umum Daerah Kuala Kurun	8	413.664.800
660	RS Umum Daerah Kuala Pembuang	18	660.037.000
661	RS Umum Daerah Kudungga	221	1.118.196.300
662	RS Umum Daerah La Patarai	43	2.561.864.000
663	RS Umum Daerah Labuang Baji	76	5.560.610.100
664	RS Umum Daerah Lahat	5	161.689.000
665	RS Umum Daerah Lakipadada	52	3.759.817.500
666	RS Umum Daerah Lamadukkelleng Kabupaten Wajo	27	1.503.188.300
667	RS Umum Daerah Langsa	46	2.863.993.850
668	RS Umum Daerah Lanto Daeng Pasewang	3	278.838.000
669	RS Umum Daerah Lapangan Sawang Kab. Sitaro	2	66.900.000
670	RS Umum Daerah Lasinrang Pinrang	18	1.685.972.000
671	RS Umum Daerah Latemmamala Soppeng	107	6.669.480.600
672	RS Umum Daerah Leuwiliang	2	57.552.300
673	RS Umum Daerah Linggajati Kuningan	1	47.169.000
674	RS Umum Daerah Lubuk Basung	43	2.190.714.300
675	RS Umum Daerah Lubuk Sikaping	182	9.214.965.800
676	RS Umum Daerah M. A. Sentot Patrol	23	763.560.900
677	RS Umum Daerah M. Th. Djaman Sanggau	6	632.355.400
678	RS Umum Daerah Majalaya	13	537.189.000
679	RS Umum Daerah Majalengka	1	24.844.500
680	RS Umum Daerah Majenang	28	1.501.836.900
681	RS Umum Daerah Mampang Prapatan	1	332.900
682	RS Umum Daerah Mamuju Utara	50	2.368.154.100
683	RS Umum Daerah Mardi Waluyo	53	3.662.520.700
684	RS Umum Daerah Maria Walanda Maramis	27	1.517.496.000
685	RS Umum Daerah Martapura	96	2.413.424.000
686	RS Umum Daerah Massenrempulu Enrekang	4	233.245.000
687	RS Umum Daerah Matraman	31	1.097.759.300
688	RS Umum Daerah May Jen HM Ryacudu	1	50.669.000
689	RS Umum Daerah Meuraxa	67	3.611.211.500
690	RS Umum Daerah MGR Gabriel Manek	14	1.142.621.000
691	RS Umum Daerah Mohammad Natsir	104	3.651.078.700
692	RS Umum Daerah Muara Beliti	18	1.046.469.700
693	RS Umum Daerah Muara Dua	4	98.000.000
694	RS Umum Daerah Muara Labuh	301	14.706.586.300
695	RS Umum Daerah Muara Teweh	15	1.065.131.500
696	RS Umum Daerah Muhammad Sani Kabupaten Karimun	57	4.365.074.000
697	RS Umum Daerah Mukomuko	13	290.897.000
698	RS Umum Daerah Mulia	1	110.169.000

NO	NAMA RUMAH SAKIT	JUMLAH FPK	BIAYA KLAIM
699	RS Umum Daerah Muntlari Kab. Magelang	11	221.717.400
700	RS Umum Daerah Mursid Ibnu Syafiuddin	4	195.856.000
701	RS Umum Daerah Naibonat	1	105.000.000
702	RS Umum Daerah Natuna	12	288.626.000
703	RS Umum Daerah Negara	11	267.832.800
704	RS Umum Daerah Nene Mallomo	22	863.742.980
705	RS Umum Daerah Nganjuk	66	4.467.561.000
706	RS Umum Daerah Ngimbang	40	2.390.745.200
707	RS Umum Daerah Ngudi Waluyo Wlingi	206	16.780.794.930
708	RS Umum Daerah NTB	392	24.454.557.200
709	RS Umum Daerah Nurdin Hamzah	5	321.705.000
710	RS Umum Daerah Ogan Komering Ulu Timur	3	302.527.000
711	RS Umum Daerah Otanaha	5	142.000.000
712	RS Umum Daerah Padang Panjang	90	3.213.751.000
713	RS Umum Daerah Padang Pariaman	46	3.233.337.900
714	RS umum Daerah Padangan	3	106.307.000
715	RS Umum Daerah Pagelaran	3	124.507.000
716	RS Umum Daerah Pakuhaji	4	149.726.000
717	RS Umum Daerah Palembang Bari	32	3.000.322.700
718	RS Umum Daerah Pambalah Batung	72	2.114.076.000
719	RS Umum Daerah Pameungpeuk Prov. Jabar	4	151.404.000
720	RS Umum Daerah Pandan	1	219.169.000
721	RS Umum Daerah Pandan Arang Boyolali	29	2.714.624.200
722	RS Umum Daerah Pandega Pangandaran	30	1.974.941.800
723	RS Umum Daerah Panembahan Senopati	4	208.150.200
724	RS Umum Daerah Pangeran Jaya Sumitra	106	7.029.971.300
725	RS Umum Daerah Panglima Sebaya	154	8.496.936.700
726	RS Umum Daerah Paniai	38	2.165.500.000
727	RS Umum Daerah Panyabungan	2	162.669.000
728	RS Umum Daerah Parapat	102	8.329.757.100
729	RS Umum Daerah Pariaman	55	2.129.614.800
730	RS Umum Daerah Pasaman Barat	49	3.134.224.600
731	RS Umum Daerah Pasar Minggu	590	28.876.380.300
732	RS Umum Daerah Pasar Rebo	552	38.717.133.800
733	RS Umum Daerah Pasirian Kabupaten Lumajang	6	115.061.500
734	RS Umum Daerah Pesanggrahan	2	126.451.000
735	RS Umum Daerah Pidie Jaya	25	917.031.600
736	RS Umum Daerah Ploso	109	3.542.481.700
737	RS Umum Daerah Polewali	75	5.411.004.000
738	RS Umum Daerah Pondokgede	4	391.176.000
739	RS Umum Daerah Porsea	11	777.849.000
740	RS Umum Daerah Poso	264	171.221.700
741	RS Umum Daerah Prambanan	4	89.787.800
742	RS Umum Daerah Prembun	5	245.120.500
743	RS Umum Daerah Prof. Dr. Margono Soekarjo	3	179.442.000
744	RS Umum Daerah Prof. Dr. H. Anwar Makkatutu	2	52.838.000
745	RS Umum Daerah Prof. Dr. M.A. Hanafiah	55	1.909.816.900
746	RS Umum Daerah Prof. Dr. Soekandar	231	16.228.421.200
747	RS Umum Daerah Provinsi Sulawesi Barat	9	476.084.000
748	RS Umum Daerah Pulang Pisau	2	339.558.000
749	RS Umum Daerah R. A. Kartini	3	158.325.000
750	RS Umum Daerah R. Syamsudin, SH	56	559.040.600
751	RS Umum Daerah Raden Achmad Basoeni	191	14.679.049.900
752	RS Umum Daerah Raden Mattaheer Jambi	9	718.699.400
753	RS Umum Daerah Raja Ahmad Tabib	40	988.945.000
754	RS Umum Daerah Raja Ampat	1	68.320.000
755	RS Umum Daerah Rantau Prapat	75	2.517.684.150
756	RS Umum Daerah Ratu Aji Putri Botung	220	9.686.213.500
757	RS Umum Daerah Ratu Zalecha	11	297.319.900
758	RS Umum Daerah Rupit Kabupaten Musi Rawas Utara	3	154.507.000
759	RS Umum Daerah S. K. Lerik	26	2.075.966.000
760	RS Umum Daerah Sabu Raijua	6	136.971.600
761	RS Umum Daerah Salak	10	709.230.000
762	RS Umum Daerah Salatiga	1	377.100
763	RS Umum Daerah Sambas	1	74.694.000
764	RS Umum Daerah Sangkulirang	4	25.900.000
765	RS Umum Daerah Sawah Besar	46	3.204.535.200
766	RS Umum Daerah Sawah Lunto	187	8.431.358.300
767	RS Umum Daerah Sawerigading	9	222.518.200
768	RS Umum Daerah Sayang	53	3.780.384.700
769	RS Umum Daerah Sayang Rakyat	5	104.898.700
770	RS Umum Daerah Sekarwangi	4	132.552.820
771	RS Umum Daerah Sekayu	91	6.030.582.000
772	RS Umum Daerah Serui	8	560.349.000
773	RS Umum Daerah Sibuhuan	1	47.169.000
774	RS Umum Daerah Sidikalang	19	1.078.781.000
775	RS Umum Daerah Simeulue	12	328.892.000
776	RS Umum Daerah Simo	2	63.838.000

NO	NAMA RUMAH SAKIT	JUMLAH FPK	BIAYA KLAIM
777	RS Umum Daerah Simpang Lima Gumul Kediri	3	370.946.000
778	RS Umum Daerah Siti Fatimah Provinsi Sumatera Sela	63	5.572.582.700
779	RS Umum Daerah Siwa	68	3.256.605.600
780	RS Umum Daerah Sleman	5	601.953.000
781	RS Umum Daerah Soreang	168	6.217.372.250
782	RS Umum Daerah Subang	14	316.643.600
783	RS Umum Daerah Sukadana	3	120.737.100
784	RS Umum Daerah Sukamara	18	414.989.300
785	RS Umum Daerah Sultan Alaididin Said Maulana Abdul	9	220.514.100
786	RS Umum Daerah Sultan Imanuddin	91	2.589.883.200
787	RS Umum Daerah Sultan Iskandar Muda Nagan Raya	3	176.100.000
788	RS Umum Daerah Sultan Muhammad Jamaludin I	13	1.067.255.800
789	RS Umum Daerah Sultan Suriansyah Banjarmasin	72	1.188.135.500
790	RS Umum Daerah Sumedang	200	9.342.638.200
791	RS Umum Daerah Sunan Kalijaga	9	1.316.052.000
792	RS Umum Daerah Sungai Dareh	50	2.523.580.500
793	RS Umum Daerah Sungai Lilin	72	4.060.968.100
794	RS Umum Daerah Sungai Rumbai	72	3.448.360.000
795	RS Umum Daerah Syarifah Ambami Rato Ebu	20	1.495.760.000
796	RS Umum Daerah Tabanan	1	125.669.000
797	RS Umum Daerah Tagulandang	8	363.054.000
798	RS Umum Daerah Tais Kabupaten Seluma	1	3.419.000
799	RS Umum Daerah Talaud	2	229.259.000
800	RS Umum Daerah Taman Husada Bontang	6	394.300.000
801	RS Umum Daerah Taman Sari	28	1.450.776.000
802	RS Umum Daerah Tamiang	10	580.578.800
803	RS Umum Daerah Tamiang Layang	119	3.525.569.950
804	RS Umum Daerah Tanah Abang	169	5.234.143.800
805	RS Umum Daerah Tanjung Selor	95	910.394.000
806	RS Umum Daerah Tarakan	721	46.476.494.800
807	RS Umum Daerah Tarutung	35	1.798.512.700
808	RS Umum Daerah Tebet	6	227.538.000
809	RS Umum Daerah Teluk Bintuni	38	2.586.188.000
810	RS Umum Daerah Teluk Keramat	26	8.655.400
811	RS Umum Daerah Teluk Kuantan	2	81.001.900
812	RS umum Daerah Teluk Pucung	6	292.270.000
813	RS Umum Daerah Tengku Rafi'an Siak Sri Indrapura	13	236.227.000
814	RS Umum Daerah Teungku Peukan	53	3.411.972.000
815	RS Umum Daerah TGK Chik Ditiro Sigli	149	5.461.744.400
816	RS Umum Daerah TGK. Abdullah Syafii Beureuneun	21	816.531.100
817	RS Umum Daerah Tiom	44	4.200.500.000
818	RS Umum Daerah Tobelo	415	1.304.466.200
819	RS Umum Daerah Tongas	5	35.544.800
820	RS Umum Daerah Tugu Koja	190	9.239.448.450
821	RS Umum Daerah Ulin Banjarmasin	214	15.228.625.200
822	RS Umum Daerah Waingapu	88	6.026.216.100
823	RS Umum Daerah Waled	3	112.491.000
824	RS Umum Daerah Waluyo Jati Kraksaan	5	1.885.500
825	RS Umum Daerah Wangaya	34	2.711.886.900
826	RS Umum Daerah Waras Wiris	13	418.690.900
827	RS Umum Daerah Waru Pamekasan	3	180.507.000
828	RS Umum Daerah Wonomulyo	4	252.676.000
829	RS Umum Darmayu Ponorogo	97	5.615.920.300
830	RS Umum Datoe Binangkang	20	1.048.961.000
831	RS Umum Dewi Sri	1	110.669.000
832	RS Umum Dharma Husada	9	418.261.300
833	RS Umum Dian Husada	8	225.291.200
834	RS Umum Dirgahayu	15	634.504.900
835	RS Umum Dompus	106	2.588.201.100
836	RS Umum Dr TC Hillers Maumere	104	6.619.726.000
837	RS Umum dr. Abdul Radjak	627	31.077.332.300
838	RS Umum dr. AK. Gani Kota Palembang	2	16.906.100
839	RS Umum dr. Eddy Asharto Batu	3	1.225.800
840	RS Umum Dr. Gerhard L. Tobing	279	2.444.241.000
841	RS Umum dr. H.Koesnadi Bondowoso	149	9.435.311.380
842	RS Umum Dr. Hafiz	9	155.015.800
843	RS Umum Dr. M. Haulussy Ambon	51	6.259.502.800
844	RS Umum Dr. Muhamad Hassan Toto	2	67.782.000
845	RS Umum Dr. Noesmir Baturaja	5	245.345.000
846	RS Umum Dr. Oen	2	333.584.000
847	RS Umum Dr. Sam Ratulangi	33	1.820.376.500
848	RS Umum Dr. Suyoto Pusrehab Kemhan	624	29.184.651.300
849	RS Umum dr. Suyudi	33	2.059.031.000
850	RS Umum Dr. Wahidin Sudiro Husodo Kota Mojokerto	25	1.524.061.900
851	RS Umum Dungus	3	348.906.000
852	RS Umum Duta Indah	3	695.887.000
853	RS Umum Elim Rantepao	9	809.389.000
854	RS Umum El-Syifa	21	835.338.000

NO	NAMA RUMAH SAKIT	JUMLAH FPK	BIAYA KLAIM
855	RS Umum Emmanuel	12	4.481.000
856	RS Umum Eshmun	136	9.735.594.900
857	RS Umum Estomihi	1	58.361.000
858	RS Umum Famili Husada	2	49.689.000
859	RS Umum Firdaus	31	1.973.770.000
860	RS Umum Full Bethesda	1	292.947.000
861	RS Umum Gading Pluit	8	1.342.158.000
862	RS Umum Gladish Medical Center	1	5.669.000
863	RS Umum Graha Hermine	4	49.823.400
864	RS Umum Grha Kedoya	1	65.997.000
865	RS Umum Grha Permata Ibu	8	157.735.800
866	RS Umum Haji Jakarta	29	2.212.864.000
867	RS Umum Haji Kamino	5	787.913.000
868	RS Umum Haji Medan	10	594.668.000
869	RS Umum Haji Surabaya	15	44.522.300
870	RS Umum Harapan	9	191.708.000
871	RS Umum Harapan Bersama Singkawang	7	240.594.100
872	RS Umum Harapan Bunda	36	1.049.362.700
873	RS Umum Harapan Bunda Batam	40	2.488.095.000
874	RS Umum Harapan Depok	9	484.737.000
875	RS Umum Harapan Jayakarta	83	6.570.063.000
876	RS Umum Harapan Keluarga	1	26.169.000
877	RS Umum Harum	41	1.814.772.900
878	RS Umum Hasanah Graha Afiah	3	207.908.900
879	RS Umum Hermina Banyumanik Semarang	25	1.605.606.100
880	RS Umum Hermina Bekasi	2	15.400.000
881	RS Umum Hermina Bogor	31	2.180.729.000
882	RS Umum Hermina Daan Mogot	132	2.814.484.700
883	RS Umum Hermina Depok	15	1.328.522.000
884	RS Umum Hermina Galaxy	3	214.842.100
885	RS Umum Hermina Grand Wisata	4	320.144.000
886	RS Umum Hermina Jatinegara	182	18.306.977.000
887	RS Umum Hermina Kemayoran	412	34.501.902.900
888	RS Umum Hermina Medan	14	292.147.900
889	RS Umum Hermina Mekarsari	4	915.493.000
890	RS Umum Hermina Padang	38	1.824.643.100
891	RS Umum Hermina Podomoro	35	3.056.679.000
892	RS Umum Hermina Solo	14	2.643.736.000
893	RS Umum Hermina Tangerang	53	3.848.776.000
894	RS Umum Hidayah Purwokerto	1	93.169.000
895	RS Umum Hikmah Masamba	1	117.169.000
896	RS Umum Holistic Purwakarta	1	22.356.200
897	RS Umum Horas Insani	1	61.169.000
898	RS Umum Hosana Medica	82	10.297.789.000
899	RS Umum Humana Prima	1	296.169.000
900	RS Umum Husada	2	892.046.000
901	RS Umum Ibnu Sina Bukittinggi	100	3.550.836.900
902	RS Umum Ibnu Sina Kota Payakumbuh	15	215.082.700
903	RS Umum Ibnu Sina Padang Panjang	22	310.783.700
904	RS Umum Imanuel Way Halim	2	40.357.000
905	RS Umum Imelda Pekerja Indonesia	22	1.610.572.000
906	RS Umum Immanuel Bandung	2	54.088.600
907	RS Umum Indriati	3	566.678.000
908	RS Umum Intan Husada	2	130.338.000
909	RS Umum Intan Medika	43	1.903.598.000
910	RS Umum Islam Aisyiyah Malang	2	219.238.000
911	RS Umum Islam Al-Ikhlash	1	12.169.000
912	RS Umum Islam Arafah	1	22.169.000
913	RS Umum Islam Asy-Syifaa Bandar Jaya	2	77.377.100
914	RS Umum Islam Banjarnegara	2	710.000
915	RS Umum Islam Cahaya Giri Gresik	2	176.338.000
916	RS Umum Islam Fatimah	1	41.873.000
917	RS Umum Islam Gondang Legi	4	227.791.500
918	RS Umum Islam Harapan Anda	2	683.389.000
919	RS Umum Islam Ibnu Sina	106	5.505.913.100
920	RS Umum Islam Jakarta Cempaka Putih	190	17.035.311.550
921	RS Umum Islam Karawang	2	144.338.000
922	RS Umum Islam Kendal	5	566.310.000
923	RS Umum Islam Madinah Kasembon	12	294.308.250
924	RS Umum Islam Malahayati	26	1.079.995.800
925	RS Umum Islam Purwodadi	1	117.497.000
926	RS Umum Islam Purwokerto	3	58.660.400
927	RS Umum Islam Purworejo	2	86.338.000
928	RS Umum Islam Siti Aisyah	14	625.585.600
929	RS Umum Islam Surabaya Jemursari	4	183.374.000
930	RS Umum Islam Wonosobo	1	96.361.000
931	RS Umum Izza	27	1.516.701.100
932	RS Umum Jafar Medika Karanganyar	1	3.692.900

NO	NAMA RUMAH SAKIT	JUMLAH FPK	BIAYA KLAIM
933	RS Umum Jakarta	35	1.190.118.200
934	RS Umum Jakarta Medical Center (JMC)	15	1.060.615.000
935	RS Umum Jayapura	3	131.785.000
936	RS Umum Juanda	23	846.005.900
937	RS Umum Kab. Lombok Utara	1	46.013.000
938	RS Umum Karel Sadsuitubun	242	12.553.592.200
939	RS Umum Karsa Husada Kota Batu	246	20.638.502.300
940	RS Umum Kartika Cibadak	2	90.598.000
941	RS Umum Kartika Husada	5	42.608.000
942	RS Umum Kartika Pulo Mas	172	14.026.893.100
943	RS Umum Karya Bhakti Pratiwi	11	801.980.000
944	RS Umum Karya Husada	1	377.100
945	RS Umum Karya Medika	7	337.812.100
946	RS Umum Karya Medika Bantar Gebang	1	19.054.000
947	RS Umum Karya Medika II	97	3.809.585.700
948	RS Umum Kasih Bunda	3	39.265.100
949	RS Umum Kasih Ibu	2	571.030.000
950	RS Umum Kasih Insani	1	19.497.000
951	RS Umum Kebonjati	16	1.145.222.000
952	RS Umum Kelas D Kota Palangka Raya	676	23.468.939.000
953	RS Umum Keluarga Kita	3	258.547.000
954	RS Umum Khalishah	2	29.569.000
955	RS Umum Kota Tarakan	49	42.917.900
956	RS Umum Kramat 128	68	4.421.363.100
957	RS Umum Lavalette Malang	41	2.436.608.400
958	RS Umum Leona	30	2.205.878.100
959	RS Umum Leona Kupang	26	1.187.168.000
960	RS Umum Lira Medika	13	827.370.300
961	RS Umum Liun Kendage	5	36.500.000
962	RS Umum Mabarro MWC NU	3	31.815.000
963	RS Umum Madina	4	105.818.000
964	RS Umum Maguan Husada	10	894.576.000
965	RS Umum Manado Medical Center	57	3.209.410.000
966	RS Umum Mardi Rahayu	12	4.039.000
967	RS Umum Marina Permata	7	341.083.000
968	RS Umum Martha Friska Multatuli	1	270.732.000
969	RS Umum Masmitra	6	149.208.500
970	RS Umum Masohi	96	4.523.431.000
971	RS Umum Mayapada	29	2.934.276.600
972	RS Umum Medika Lestari Banyumas	31	3.858.258.000
973	RS Umum Medika Mulya	41	3.330.369.300
974	RS Umum Medika Sangatta	35	2.210.776.000
975	RS Umum Medika Stannia	9	909.149.000
976	RS Umum Medirosa 2	1	129.588.000
977	RS Umum Medirosa Cikarang	6	134.910.100
978	RS Umum Medistra	17	1.997.767.000
979	RS Umum Menteng Mitra Afia	68	3.313.977.200
980	RS Umum Merauke	8	614.085.400
981	RS Umum Methodist	8	526.668.700
982	RS Umum Metro Hospitals	14	860.146.000
983	RS Umum MH. Thamrin	4	319.213.000
984	RS Umum Mitra Keluarga Bekasi Barat	4	372.970.000
985	RS Umum Mitra Keluarga Depok	1	73.497.000
986	RS Umum Mitra Keluarga Husada Klaten	1	650.000
987	RS Umum Mitra Keluarga Kelapa Gading	43	5.150.520.000
988	RS Umum Mitra Keluarga Tegal	5	273.378.000
989	RS Umum Mitra Kemayoran	12	1.655.356.000
990	RS Umum Mitra Medika	9	100.461.800
991	RS Umum Mitra Sehat	5	402.708.000
992	RS Umum Mitra Sehat Mandiri Sidoarjo	1	64.222.000
993	RS Umum Mitra Sejati	10	1.070.132.000
994	RS Umum MMC	3	276.799.000
995	RS Umum Mufid	93	2.639.434.100
996	RS Umum Muhammad Ali Kasim	1	32.169.000
997	RS Umum Muhammadiyah	25	2.293.630.500
998	RS Umum Muhammadiyah Babat	2	93.058.000
999	RS Umum Muhammadiyah Bandung	7	427.543.000
1000	RS Umum Muhammadiyah Darul Istiqomah	3	156.584.000
1001	RS Umum Muhammadiyah Kalitidu	2	46.888.000
1002	RS Umum Muhammadiyah Lamongan	2	120.652.000
1003	RS Umum Muhammadiyah Ponorogo	60	3.081.434.700
1004	RS Umum Muhammadiyah Selogiri	3	69.470.200
1005	RS Umum Mulia Hati Wonogiri	16	342.409.700
1006	RS Umum Mulyasari	7	538.183.000
1007	RS Umum Murni Teguh Memorial Hospital	60	1.108.439.800
1008	RS Umum Murni Teguh Sudirman Jakarta	26	2.651.775.000
1009	RS Umum Myria Palembang	45	2.838.671.000
1010	RS Umum Naili DBS	11	386.311.400

NO	NAMA RUMAH SAKIT	JUMLAH FPK	BIAYA KLAIM
1011	RS Umum Nasional Diponegoro	1	449.653.000
1012	RS Umum Noongan	13	485.517.100
1013	RS Umum Nuraini	4	269.676.000
1014	RS Umum Olahraga Nasional	9	1.181.134.000
1015	RS Umum Pabatu	35	3.122.930.000
1016	RS Umum PAD Gatot Soebroto	4.227	155.517.267.350
1017	RS Umum Pakuwon	13	930.712.000
1018	RS Umum Panti Bhaktiningsih	1	18.885.100
1019	RS Umum Panti Nirmala	3	54.875.100
1020	RS Umum Panti Nugroho	1	36.226.000
1021	RS Umum Panti Waluya Sawahan Malang	21	2.159.034.000
1022	RS Umum Panti Waluyo	4	1.248.844.000
1023	RS Umum Panti Wilasa Citarum	43	3.299.945.500
1024	RS Umum Parama Sidhi	2	43.138.000
1025	RS Umum Pekerja	37	3.137.858.000
1026	RS Umum Pelengkap Medical Center	1	18.630.100
1027	RS Umum Pelni Petamburan	281	12.964.181.500
1028	RS Umum Penyangga Perbatasan Betun	9	680.484.800
1029	RS Umum Permata Bekasi	1	8.344.000
1030	RS Umum Permata Bunda	9	658.405.000
1031	RS Umum Permata Cirebon	31	3.286.277.900
1032	RS Umum Permata Medika	9	804.216.000
1033	RS Umum Persada Hospital	13	815.196.900
1034	RS Umum Pertamedika Ummi Rosnati	18	445.145.350
1035	RS Umum Pertamina Cilacap	1	261.997.000
1036	RS Umum Pertamina Jaya	316	44.703.664.600
1037	RS Umum Pertamina Palembang	15	1.199.580.000
1038	RS Umum Pertamina Pangkalan Brandan	15	846.335.800
1039	RS Umum Pertamina Tanjung	38	2.992.980.700
1040	RS Umum Pertamina-Bintang Amin Lampung	1	73.705.000
1041	RS Umum Petukangan	1	121.669.000
1042	RS Umum Pindad	25	1.052.612.600
1043	RS Umum Piru	2	77.938.000
1044	RS Umum PKU Aisyiyah Boyolali	1	20.669.000
1045	RS Umum PKU Muhammadiyah Gombong	2	178.156.000
1046	RS Umum PKU Muhammadiyah Cepu	1	148.169.000
1047	RS Umum PKU Muhammadiyah Karang Anyar	2	710.000
1048	RS Umum PKU Muhammadiyah Nanggulan	1	15.525.100
1049	RS Umum PKU Muhammadiyah Sragen	2	167.530.000
1050	RS Umum PMI Bogor	17	416.952.000
1051	RS Umum Praya	28	1.069.824.000
1052	RS Umum Premier Jatinegara	267	23.779.956.100
1053	RS Umum Prikasih	67	3.595.893.800
1054	RS Umum Prima Husada Cipta Medan	1	118.092.000
1055	RS Umum Prima Medika	14	831.046.100
1056	RS Umum Primaya Evasari Hospital	98	7.080.904.600
1057	RS Umum Primaya Pasar Kemis	4	877.307.000
1058	RS Umum Prof. Dr. WZ Johannes	18	2.045.370.000
1059	RS Umum Puri Asih	1	473.300
1060	RS Umum Puri Indah	3	1.018.577.000
1061	RS Umum Pusat Dr. Hasan Sadikin	134	8.595.442.300
1062	RS Umum Pusat Dr. J. Leimena	140	8.773.474.100
1063	RS Umum Pusat Dr. Mohammad Hoesin Palembang	16	2.184.758.000
1064	RS Umum Pusat Dr. Rivai Abdullah	41	3.773.450.000
1065	RS Umum Pusat Dr. Soeradji Tirtonegoro	75	842.553.300
1066	RS Umum Pusat Pertamina	19	2.413.883.300
1067	RS Umum Pusri Palembang	290	7.061.836.800
1068	RS Umum Raffa Majenang	1	40.669.000
1069	RS Umum Randegansari Husada	31	1.490.277.300
1070	RS Umum Rawa Lumbu	8	266.718.500
1071	RS Umum Ridhoka Salma	8	537.112.100
1072	RS Umum Rosela	2	95.890.000
1073	RS Umum Royal Prima	1	23.674.000
1074	RS Umum Rumah Sehat Terpadu Dompot Dhuafa	44	3.496.793.850
1075	RS Umum Santa Clara	8	646.612.000
1076	RS Umum Santa Elisabeth Batam	49	3.551.772.900
1077	RS Umum Santa Elisabeth Batam Kota	27	2.537.613.100
1078	RS Umum Santa Elisabeth Medan	11	287.869.500
1079	RS Umum Santa Maria Cilacap	7	345.388.100
1080	RS Umum Santo Antonio Baturaja	13	1.048.771.000
1081	RS Umum Santo Vincentius Singkawang	7	423.956.000
1082	RS Umum Santo Yusup	10	2.021.519.000
1083	RS Umum Santosa Hospital Bandung Kopo	14	1.391.243.000
1084	RS Umum Saraswati	2	36.001.900
1085	RS Umum Sari Mulia	63	2.628.478.000
1086	RS Umum Sarila Husada	2	262.338.000
1087	RS Umum Sebening Kasih	3	291.703.000
1088	RS Umum Semen Padang Hospital	74	3.220.565.700

NO	NAMA RUMAH SAKIT	JUMLAH FPK	BIAYA KLAIM
1089	RS Umum Sentra Medika	7	163.166.600
1090	RS Umum Sentra Medika Cibinong	2	209.116.000
1091	RS Umum Sentral Medika	1	111.486.000
1092	RS Umum Setia Mitra	3	215.563.000
1093	RS Umum Setio Husodo	8	642.158.300
1094	RS Umum Setjonegoro Wonosobo	17	301.222.200
1095	RS Umum Siaga Medika Banyumas	36	2.314.279.400
1096	RS Umum Siaga Medika Pemalang	103	3.567.660.100
1097	RS Umum Siaga Medika Purbalingga	12	679.028.000
1098	RS Umum Siloam Dhirga Surya	9	1.344.759.500
1099	RS Umum Siloam Hospital Manado	10	33.151.200
1100	RS Umum Siloam Hospitals Bogor	11	955.978.000
1101	RS Umum Siloam Hospitals Kebon Jeruk	1	50.968.000
1102	RS Umum Siloam Mampang	155	3.015.980.300
1103	RS Umum Siloam Purwakarta	4	6.434.200
1104	RS Umum Simpanan Depok	6	64.325.100
1105	RS Umum Sint Carolus	333	26.023.950.800
1106	RS Umum Siti Hajar	2	69.023.000
1107	RS Umum Soe	82	3.206.225.000
1108	RS Umum Soedarsono Darmosoewito	9	521.488.600
1109	RS Umum Sri Pamela	3	178.350.000
1110	RS Umum Sri Torgamba	6	332.039.000
1111	RS Umum St. Elisabeth	4	260.488.000
1112	RS Umum St. Elisabeth Semarang	18	1.764.996.900
1113	RS Umum St. Gabriel Kewapante Sikka	5	181.245.000
1114	RS Umum Suaka Insan	256	15.543.486.000
1115	RS Umum Sultan Agung Semarang	19	833.395.100
1116	RS Umum Sumbawa Besar	22	205.570.100
1117	RS Umum Sumber Hurip	1	5.600.000
1118	RS Umum Sumber Waras	46	3.562.259.300
1119	RS Umum Sumberglagah Mojokerto	1	58.067.000
1120	RS Umum Surya Husada Ubung	29	9.919.300
1121	RS Umum Surya Husadha	47	117.395.500
1122	RS Umum Surya Husadha Nusa Dua	1	24.844.500
1123	RS Umum Syifa Medika	5	137.461.200
1124	RS Umum Sylvani	6	456.090.000
1125	RS Umum Syuhada Haji	5	156.282.100
1126	RS Umum Thalia Irham	12	460.573.000
1127	RS Umum Tiara	1	13.169.000
1128	RS Umum Tk. II Dustira	49	1.702.376.100
1129	RS Umum Tk. III Ciremai	96	7.165.161.000
1130	RS Umum Tk. III Wijayakusuma	7	609.812.000
1131	RS Umum Tk. IV 03.07.03 Sariningsih	46	1.058.742.300
1132	RS Umum Tk. IV 04.07.03 dr. Asmir	1	102.886.000
1133	RS Umum Tk. IV Guntur	17	1.396.250.000
1134	RS Umum Tk. IV Tegal	2	153.838.000
1135	RS Umum Tk.III Bhakti Wira Tamtama Smg	7	867.969.000
1136	RS Umum TNI AD Tk. IV 05.04.01 Kota Madiun	8	214.529.000
1137	RS Umum Triharsi	6	105.499.000
1138	RS Umum Tugu Ibu	2	161.338.000
1139	RS Umum Tzu Chi Hospital	1	131.705.000
1140	RS Umum Ummi	9	1.333.656.000
1141	RS Umum Universitas Muhammadiyah Cirebon	1	23.669.000
1142	RS Umum Universitas Muhammadiyah Malang	12	612.470.350
1143	RS Umum Universitas Sebelas Maret	45	6.252.868.000
1144	RS Umum Universitas Sumatera Utara	36	1.936.136.300
1145	RS Umum Vita Insani	1	332.900
1146	RS Umum Waikabubak	15	702.320.000
1147	RS Umum Wamena	138	10.032.029.600
1148	RS Umum Wawa Husada	6	130.341.900
1149	RS Umum Widodo	10	947.588.000
1150	RS Umum Wijaya Kusumah	6	401.899.000
1151	RS Umum Wijayakusuma	11	170.776.100
1152	RS Umum Wisata Universitas Indonesia Timur	29	1.724.970.000
1153	RS Umum Wulan Windy	9	541.401.500
1154	RS Umum Yadika	85	4.722.673.500
1155	RS Umum Yarsi	187	14.906.948.800
1156	RS Umum Yos Sudarso	67	4.435.081.600
1157	RS Umum Yukum Medical Centre	2	138.838.000
1158	RS Umum Zahirah	1	17.253.000
1159	RS Unggul Karsa Medika	22	1.331.057.500
1160	RS Unipdu Medika Jombang	1	22.356.200
1161	RS Universitas Airlangga	2	179.684.900
1162	RS Universitas Brawijaya	9	180.849.000
1163	RS Universitas Hasanuddin	6	371.007.000
1164	RS Universitas Mataram	68	5.089.361.000
1165	RS Universitas Tanjungpura	1	32.169.000
1166	RS Wijaya Surabaya	2	276.722.000

NO	NAMA RUMAH SAKIT	JUMLAH FPK	BIAYA KLAIM
1167	RS William Booth Surabaya	3	2.947.200
1168	RS Woodward	4	42.000.000
1169	RS. Universitas Andalas	70	2.725.814.200
1170	RSD Ketapang	8	237.732.900
1171	RSK Pusat Otak Nasional	679	18.937.571.100
1172	RSU Bhayangkara Tk. II Sartika Asih	189	14.242.494.600
1173	RSU Islam PKU Muhammadiyah	6	497.475.000
1174	RSU MOHAMMAD NOER PAMEKASAN	11	397.060.000
1175	RSU PKU Muhammadiyah Bantul	7	401.876.000
1176	RSU Ratatotok Buyat	90	1.433.736.200
1177	RSUD dr. Hendrikus Fernandez Larantuka	33	1.239.028.200
1178	RSUD Husada Prima	10	692.372.000
1179	RSUD Waibakul	7	354.300.000
1180	RSUP Dr. M. Djamil	217	15.037.354.600
1181	RSUP Dr. Sardjito	42	409.740.500
1182	RSUP Dr. Sitanala Tangerang	19	2.000.434.100
1183	RSUP Dr. Wahidin Sudirohusodo	159	11.796.301.800
1184	RSUP Fatmawati	381	28.957.639.500
1185	RSUP H. Adam Malik	21	1.262.260.400
1186	RSUP Persahabatan	114	8.155.687.000
1187	RSUP Prof. Dr. R. D. Kandou	57	4.165.956.500
1188	RSUP Sanglah	103	3.563.408.000
1189	RSUP Surakarta	49	6.391.705.400
1190	RSUPN Dr. Cipto Mangunkusumo	1.585	111.968.175.790
1191	Rumkital dr. Wahyu Slamet Bitung	7	599.855.000
1192	Sentra Medika Hospital Minahasa Utara	12	805.343.700
1193	Siloam Hospitals Lippo Cikarang	3	230.245.000
1194	UPT Kesehatan Paru Masyarakat	1	377.100
	JUMLAH	60.498	3.023.757.489.321

RINCIAN UTANG KEPADA PIHAK KETIGA PER JENIS MENURUT ESELON I

NO	KODE SATKER	NAMA SATKER	Belanja Pegawai Yang Masih Harus Dibayar	Belanja Barang Yang Masih Harus Dibayar	Belanja Modal Yang Masih Harus Dibayar	Utang Kepada Pihak Ketiga BLU	Utang Kepada Pihak Ketiga Lainnya	Dana Pihak Ketiga	Dana Pihak Ketiga Lainnya BLU	Jumlah Utang Kepada Pihak Ketiga
1	024.03	DIREKTORAT JENDERAL KESEHATAN MASYARAKAT	-	16.712.987	-	-	-	-	-	16.712.987
2	024.04	DIREKTORAT JENDERAL PELAYANAN KESEHATAN	18.303.790.431	20.115.680.554.479	260.627.935	1.092.945.144.943	-	725.920.520	26.126.309.429	21.254.042.347.737
3	024.05	DIREKTORAT JENDERAL PENCEGAHAN DAN PENGENDALIAN PENYAKIT	328.465.786	1.406.314.038	279.175.385	-	56.180.352	-	-	2.070.135.561
4	024.07	DIREKTORAT JENDERAL KEFARMASIAN DAN ALAT KESEHATAN	138.812.000	20.322.972.205	-	-	-	-	-	20.461.784.205
5	024.11	BADAN PENELITIAN DAN PENGEMBANGAN KESEHATAN	247.351.924	467.249.696	-	-	511.635.100	-	-	1.226.236.720
6	024.12	BADAN PENGEMBANGAN DAN PEMBERDAYAAN SUMBER DAYA MANUSIA KESEHATAN	1.917.487.421	70.676.588.818	-	500.000	165.477.823	4.678.239.389	984.187.828	78.422.481.279
7	024.55	SATKER KONSOLIDASI	-	(762.348.294.620)	-	-	-	-	-	(762.348.294.620)
		JUMLAH	20.935.907.562	19.446.222.097.603	539.803.320	1.092.945.644.943	733.293.275	5.404.159.909	27.110.497.257	20.593.891.403.869

RINCIAN UTANG KEPADA PIHAK KETIGA PER JENIS PER SATKER

NO	KODE SATKER	NAMA SATKER	Belanja Pegawai Yang Masih Harus Dibayar	Belanja Barang Yang Masih Harus Dibayar	Belanja Modal Yang Masih Harus Dibayar	Utang Kepada Pihak Ketiga BLU	Utang Kepada Pihak Ketiga Lainnya	Dana Pihak Ketiga	Dana Pihak Ketiga Lainnya BLU	Jumlah Utang Kepada Pihak Ketiga
	024.03	DIREKTORAT JENDERAL KESEHATAN MASYARAKAT	-	16.712.987	-	-	-	-	-	16.712.987
1	024.03.415382	BALAI KESEHATAN TRADISIONAL MASYARAKAT MAKASAR	-	16.712.987	-	-	-	-	-	16.712.987
	024.04	DIREKTORAT JENDERAL PELAYANAN KESEHATAN	18.303.790.431	20.115.680.554.479	260.627.935	1.092.945.144.943	-	725.920.520	26.126.309.429	21.254.042.347.737
2	024.04.015514	RS PUSAT OTAK NASIONAL	-	-	-	15.261.431.259	-	155.838.456	-	15.417.269.715
3	024.04.035659	LOKA PENGAMANAN FASILITAS KESEHATAN (LPFK) SURAKARTA	11.049.000	20.259.350	-	-	-	-	-	31.308.350
4	024.04.155247	LOKA PENGAMANAN FASILITAS KESEHATAN (LPFK) BANJARBARU	-	13.564.650	-	-	-	-	-	13.564.650
5	024.04.257847	RUMAH SAKIT STROKE NASIONAL BUKITTINGGI	-	12.693.000	-	1.915.274.812	-	-	-	1.927.967.812
6	024.04.258462	RUMAH SAKIT DR. TADJUDIN CHALID MAKASSAR	-	447.199.100	-	120.400.200	-	-	-	567.599.300
7	024.04.325155	RSUP RATATOTOK BUYAT	-	46.925.140	-	-	-	-	-	46.925.140
8	024.04.415381	BALAI BESAR KESEHATAN PARU MASYARAKAT BANDUNG	52.928.000	995.420	-	7.747.000	-	-	187.138.702	248.809.122
9	024.04.415397	RUMAH SAKIT UMUM PUSAT SURAKARTA	-	108.087.062	-	775.546.030	-	-	-	883.633.092
10	024.04.415401	BALAI BESAR KESEHATAN PARU MASYARAKAT SULAWESI SELATAN	-	113.429.329	-	-	-	-	-	113.429.329
11	024.04.415423	RUMAH SAKIT UMUM DR CIPTO MANGUN KUSUMO JAKARTA	-	-	-	555.557.035.387	-	-	14.241.868.332	569.798.903.719
12	024.04.415432	RUMAH SAKIT FATMAWATI JAKARTA	-	1.272.181.269	-	11.173.346.346	-	-	689.044.451	13.134.572.066
13	024.04.415448	RUMAH SAKIT UMUM PERSAHABATAN	175.975.000	-	-	15.806.345.720	-	-	592.699.689	16.575.020.409
14	024.04.415454	RUMAH SAKIT JIWA DR. SOEHARTO HEERDJAN JAKARTA	-	5.510.904	-	34.158.739	-	-	32.540.979	72.210.622
15	024.04.415460	BALAI BESAR LABORATORIUM KESEHATAN JAKARTA	1.435.000	-	-	516.037.746	-	-	-	517.472.746
16	024.04.415479	RUMAH SAKIT UMUM DR HASAN SADIKIN BANDUNG	38.364.325	-	-	40.786.318.602	-	-	333.161.700	41.157.844.627
17	024.04.415485	RUMAH SAKIT PARU DR. H.A. ROTINSULLU BANDUNG	5.375.993	125.660.786	-	2.128.659.882	-	-	-	2.259.696.661
18	024.04.415491	RUMAH SAKIT MATA CICENDO BANDUNG	183.158.762	-	-	5.309.595.993	-	-	-	5.492.754.755
19	024.04.415505	RUMAH SAKIT DR. MARZUKI MAHDI BOGOR	62.760.026	257.341.509	-	196.979.714	-	-	-	517.081.249
20	024.04.415511	RUMAH SAKIT PARU DR.M.GOENAWAN PARTOWIDIGDO CISARUA	-	145.293.297	-	86.650.200	-	-	107.958.922	339.902.419
21	024.04.415520	RUMAH SAKIT KUSTA SITANALA TANGERANG	2.259.550.875	1.439.571.328	-	-	-	-	-	3.699.122.203
22	024.04.415536	RSU DR KARIADI SEMARANG	-	-	-	16.870.868.799	-	-	586.086.703	17.456.955.502
23	024.04.415542	RS JIWA PROF. DR. SOEROYO MAGELANG	239.515.000	123.336.544	-	49.820.000	-	-	-	412.671.544
24	024.04.415551	RS PARU DR. ARIO WIRAWAN SALATIGA	-	132.288.463	-	-	-	-	-	132.288.463
25	024.04.415567	RS ORTHOPAEDI PROF. DR.R. SOEHARSO SURAKARTA	-	679.095.082	-	111.387.089	-	-	143.898.589	934.380.760
26	024.04.415573	RSU PUSAT DR. SOERADJI TIRTONEGORO	811.681.176	2.875.907.500	-	2.016.347.595	-	-	-	5.703.936.271
27	024.04.415582	RUMAH SAKIT UMUM DR SARDJITO YOGYAKARTA	-	-	-	33.807.736.063	-	-	3.888.417.067	37.696.153.130
28	024.04.415598	RUMAH SAKIT JIWA DR. RADJIMAN WEDIODININGRAT LAWANG	-	582.784.363	-	49.151.126	-	-	144.448.507	776.383.996
29	024.04.415602	BALAI BESAR LABORATORIUM KESEHATAN SURABAYA	-	50.244.007	-	-	-	-	-	50.244.007
30	024.04.415618	RUMAH SAKIT UMUM DR M JAMIL PADANG	-	-	-	16.494.215.874	-	-	71.866.438	16.566.082.312
31	024.04.415624	RUMAH SAKIT UMUM PUSAT DR. MOHAMMAD HOESIN PALEMBANG	566.188.280	-	-	35.971.285.809	-	-	-	36.537.474.089
32	024.04.415630	RUMAH SAKIT KUSTA DR.RIVALI ABDULLAH PALEMBANG	108.216.000	159.104.582	-	-	-	-	-	267.320.582
33	024.04.415649	BALAI BESAR LABORATORIUM KESEHATAN PALEMBANG	-	52.115.035	-	-	-	-	-	52.115.035
34	024.04.415655	BALAI BESAR LABORATORIUM KESEHATAN MAKASSAR	-	68.325.936	-	645.190.361	-	-	-	713.516.297
35	024.04.415661	RUMAH SAKIT UMUM SANGLAH DENPASAR	-	-	-	32.682.014.191	-	-	1.047.418.860	33.729.433.051
36	024.04.415670	RUMAH SAKIT KETERGANTUNGAN OBAT JAKARTA	-	-	-	-	-	-	289.513.116	289.513.116
37	024.04.415706	RUMAH SAKIT PENYAKIT INFeksi PROF.DR.SULIANTI SAROSO JAKARTA	-	-	-	3.564.601.323	-	-	-	3.564.601.323
38	024.04.449009	RUMAH SAKIT UMUM PUSAT (RSUP) Dr. J. LEIMENA AMBON	-	414.286.984	-	-	-	-	-	414.286.984
39	024.04.465760	DIREKTORAT FASILITAS PELAYANAN KESEHATAN	-	-	-	-	-	30.000	-	30.000
40	024.04.465791	DIREKTORAT PELAYANAN KESEHATAN RUJUKAN	-	20.105.076.620.143	-	-	-	-	-	20.105.076.620.143
41	024.04.520611	RUMAH SAKIT ANAK DAN BUNDA HARAPAN KITA	-	-	-	8.510.764.298	-	-	87.070.443	8.597.834.741
42	024.04.520628	RUMAH SAKIT JANTUNG HARAPAN KITA JAKARTA	779.307.000	-	-	97.832.975.501	-	-	2.113.123.565	100.725.406.066
43	024.04.532214	RUMAH SAKIT UMUM H. ADAM MALIK MEDAN	12.721.068.254	777.163.118	-	61.724.614.574	-	-	179.951.350	75.402.797.296
44	024.04.538815	RUMAH SAKIT UMUM PUSAT PROF.DR.R.D. KANDOU MANADO	-	575.378.911	-	60.061.010.748	-	290.868.509	-	60.927.258.168
45	024.04.538857	BALAI KESEHATAN MATA MASYARAKAT SULAWESI SELATAN (UJUNG PANDANG)	-	48.540.444	260.627.935	10.978.319	-	-	-	320.146.698
46	024.04.548886	RUMAH SAKIT UMUM DR WAHIDIN SUDIRO-HUSODO MAKASSAR	-	-	-	62.455.245.384	-	115.926.605	-	62.571.171.989
47	024.04.548890	RUMAH SAKIT KANKER "DHARMAIS" JAKARTA	-	-	-	10.411.410.259	-	-	1.390.102.016	11.801.512.275
48	024.04.552687	BALAI PENGAMANAN FASILITAS KESEHATAN JAKARTA	-	1.056.660	-	-	-	56.009.850	-	57.066.510
49	024.04.552713	BALAI PENGAMANAN FASILITAS KESEHATAN SURABAYA	-	36.958.059	-	-	-	107.247.100	-	144.205.159
50	024.04.621949	BALAI PENGAMANAN FASILITAS KESEHATAN MEDAN	254.366.490	15.374.304	-	-	-	-	-	269.740.794
51	024.04.621953	BALAI PENGAMANAN FASILITAS KESEHATAN MAKASSAR	32.851.250	3.262.200	-	-	-	-	-	36.113.450
	024.05	DIREKTORAT JENDERAL PENCEGAHAN DAN PENGENDALIAN PENYAKIT	328.465.786	1.406.314.038	279.175.385	-	56.180.352	-	-	2.070.135.561

NO	KODE SATKER	NAMA SATKER	Belanja Pegawai Yang Masih Harus Dibayar	Belanja Barang Yang Masih Harus Dibayar	Belanja Modal Yang Masih Harus Dibayar	Utang Kepada Pihak Ketiga BLU	Utang Kepada Pihak Ketiga Lainnya	Dana Pihak Ketiga	Dana Pihak Ketiga Lainnya BLU	Jumlah Utang Kepada Pihak Ketiga
52	024.05.401733	DIREKTORAT PENCEGAHAN DAN PENGENDALIAN MASALAH KESEHATAN JIWA DAN NAPZA	-	718.466.380	-	-	-	-	-	718.466.380
53	024.05.415686	BALAI BESAR TEHNIK KESEHATAN LINGKUNGAN DAN PENGENDALIAN PENYAKIT	10.624.504	-	-	-	-	-	-	10.624.504
54	024.05.415712	KANTOR KESEHATAN PELABUHAN KELAS II BANDUNG	-	43.429.856	-	-	-	-	-	43.429.856
55	024.05.415721	KANTOR KESEHATAN PELABUHAN KELAS II SEMARANG	-	8.227.945	-	-	-	-	-	8.227.945
56	024.05.415737	KANTOR KESEHATAN PELABUHAN KELAS II CILACAP	-	8.967.579	-	-	-	-	-	8.967.579
57	024.05.415774	KANTOR KESEHATAN PELABUHAN KELAS II TANJUNG PINANG	-	19.242.841	-	-	-	-	-	19.242.841
58	024.05.415799	KANTOR KESEHATAN PELABUHAN KELAS II PANJANG	-	18.334.600	-	-	-	-	-	18.334.600
59	024.05.415800	KANTOR KESEHATAN PELABUHAN KELAS III PALANGKARAYA	-	14.902.595	-	-	-	-	-	14.902.595
60	024.05.415819	KANTOR KESEHATAN PELABUHAN KELAS III SAMPIT	-	906.500	-	-	-	-	-	906.500
61	024.05.415831	KANTOR KESEHATAN PELABUHAN KELAS II BALIKPAPAN	-	25.607.373	-	-	-	-	-	25.607.373
62	024.05.415856	KANTOR KESEHATAN PELABUHAN KELAS III POSEO	-	121.008	-	-	-	-	-	121.008
63	024.05.415871	KANTOR KESEHATAN PELABUHAN KELAS I DENPASAR	44.712.000	1.106.792	-	-	-	-	-	45.818.792
64	024.05.415887	KANTOR KESEHATAN PELABUHAN KELAS II MATARAM	62.192.000	11.928.642	-	-	-	-	-	74.120.642
65	024.05.415893	KANTOR KESEHATAN PELABUHAN KELAS III BANDA ACEH	40.057.800	-	-	-	-	-	-	40.057.800
66	024.05.415907	KANTOR KESEHATAN PELABUHAN KELAS II PADANG	33.113.000	11.465.469	-	-	-	-	-	44.578.469
67	024.05.415913	KANTOR KESEHATAN PELABUHAN KELAS II PEKANBARU	-	15.983.982	-	-	-	-	-	15.983.982
68	024.05.415922	KANTOR KESEHATAN PELABUHAN KELAS II TANJUNG BALAI KARIMUN	-	14.796.228	-	-	-	-	-	14.796.228
69	024.05.415938	KANTOR KESEHATAN PELABUHAN KELAS I BATAM	-	27.651.713	-	-	-	-	-	27.651.713
70	024.05.415950	KANTOR KESEHATAN PELABUHAN KELAS II BANTEN	26.773.000	-	-	-	-	-	-	26.773.000
71	024.05.415969	KANTOR KESEHATAN PELABUHAN KELAS II PROBOLINGGO	43.314.000	15.482.323	-	-	-	-	-	58.796.323
72	024.05.415975	KANTOR KESEHATAN PELABUHAN KELAS II PONTIANAK	-	28.958.500	-	-	-	-	-	28.958.500
73	024.05.415981	KANTOR KESEHATAN PELABUHAN KELAS II BANJARMASIN	-	18.123.177	-	-	-	-	-	18.123.177
74	024.05.416026	KANTOR KESEHATAN PELABUHAN KELAS III KUPANG	-	-	279.175.385	-	-	-	-	279.175.385
75	024.05.416032	KANTOR KESEHATAN PELABUHAN KELAS II JAYAPURA	-	17.582.202	-	-	-	-	-	17.582.202
76	024.05.416057	KANTOR KESEHATAN PELABUHAN KELAS III MERAUKE	-	20.321.244	-	-	-	-	-	20.321.244
77	024.05.416063	KANTOR KESEHATAN PELABUHAN KELAS III SORONG	-	241.920	-	-	-	-	-	241.920
78	024.05.416088	KANTOR KESEHATAN PELABUHAN KELAS I MEDAN	-	-	-	-	37.047.412	-	-	37.047.412
79	024.05.416094	KANTOR KESEHATAN PELABUHAN KELAS II PALEMBANG	67.679.482	22.307.666	-	-	-	-	-	89.987.148
80	024.05.416108	KANTOR KESEHATAN PELABUHAN KELAS I TANJUNG PRIOK	-	92.108.890	-	-	-	-	-	92.108.890
81	024.05.416139	KANTOR KESEHATAN PELABUHAN KELAS II MANADO	-	10.638.033	-	-	-	-	-	10.638.033
82	024.05.416145	KANTOR KESEHATAN PELABUHAN KELAS I MAKASSAR	-	29.424.549	-	-	-	-	-	29.424.549
83	024.05.449978	KANTOR KESEHATAN PELABUHAN KELAS III GORONTALO	-	10.041.607	-	-	-	-	-	10.041.607
84	024.05.559950	BALAI BESAR TEKNIK KESEHATAN LINGKUNGAN DAN PENGENDALIAN PENYAKIT JAKARTA	-	60.648.345	-	-	-	-	-	60.648.345
85	024.05.613111	BALAI TEKNIK KESEHATAN LINGKUNGAN DAN PENGENDALIAN PENYAKIT KELAS I MEDAN	-	-	-	-	19.132.940	-	-	19.132.940
86	024.05.613132	BALAI TEKNIK KESEHATAN LINGKUNGAN DAN PENGENDALIAN PENYAKIT KELAS I MAKASSAR	-	42.183.428	-	-	-	-	-	42.183.428
87	024.05.613146	BALAI BESAR TEKNIK KESEHATAN LINGKUNGAN DAN PENGENDALIAN PENYAKIT BANJARBARU	-	32.217.671	-	-	-	-	-	32.217.671
88	024.05.621911	BALAI TEKNIK KESEHATAN LINGKUNGAN DAN PENGENDALIAN PENYAKIT KELAS I	-	22.792.727	-	-	-	-	-	22.792.727
89	024.05.621928	BALAI TEKNIK KESEHATAN LINGKUNGAN DAN PENGENDALIAN PENYAKIT KELAS I MANADO	-	42.102.253	-	-	-	-	-	42.102.253
	024.07	DIREKTORAT JENDERAL KEFARMASIAN DAN ALAT KESEHATAN	138.812.000	20.322.972.205	-	-	-	-	-	20.461.784.205
90	024.07.465895	SEKRETARIAT DITJEN KEFARMASIAN DAN ALAT KESEHATAN	138.812.000	-	-	-	-	-	-	138.812.000
91	024.07.465992	DIREKTORAT TATA KELOLA OBAT PUBLIK DAN PERBEKALAN KESEHATAN	-	20.322.972.205	-	-	-	-	-	20.322.972.205
	024.11	BADAN PENELITIAN DAN PENGEMBANGAN KESEHATAN	247.351.924	467.249.696	-	-	511.635.100	-	-	1.226.236.720
92	024.11.416151	SEKRETARIAT BADAN PENELITIAN DAN PENGEMBANGAN KESEHATAN	-	383.340.437	-	-	-	-	-	383.340.437
93	024.11.416161	BALAI PENELITIAN DAN PENGEMBANGAN KESEHATAN PAPUA	625.200	17.391.263	-	-	-	-	-	18.016.463
94	024.11.416211	BALAI BESAR PENELITIAN DAN PENGEMBANGAN TANAMAN OBAT DAN OBAT TRADISIONAL	-	1.790.800	-	-	-	-	-	1.790.800
95	024.12.416226	SEKRETARIAT KONSIL TENAGA KESEHATAN INDONESIA	-	-	-	-	511.635.100	-	-	511.635.100
96	024.11.520607	BALAI BESAR PENELITIAN DAN PENGEMBANGAN VEKTOR DAN RESERVOIR PENYAKIT	-	1.765.000	-	-	-	-	-	1.765.000
97	024.11.626046	BALAI PENELITIAN DAN PENGEMBANGAN KESEHATAN MAGELANG	15.071.000	719.065	-	-	-	-	-	15.790.065
98	024.11.653530	BALAI PENELITIAN DAN PENGEMBANGAN KESEHATAN BATURAJA	14.387.736	18.481.270	-	-	-	-	-	32.869.006
99	024.11.653545	PUSAT PENELITIAN DAN PENGEMBANGAN HUMANIORA DAN MANAJEMEN KESEHATAN	176.049.000	-	-	-	-	-	-	176.049.000
100	024.11.653547	LOKA PENELITIAN DAN PENGEMBANGAN KESEHATAN PANGANDARAN	25.923.888	9.795.266	-	-	-	-	-	35.719.154
101	024.11.653551	BALAI PENELITIAN DAN PENGEMBANGAN KESEHATAN BANJARNEGARA	15.295.100	432.360	-	-	-	-	-	15.727.460
102	024.11.653568	BALAI PENELITIAN DAN PENGEMBANGAN KESEHATAN TANAH BUMBU	-	12.369.828	-	-	-	-	-	12.369.828
103	024.11.653572	BALAI PENELITIAN DAN PENGEMBANGAN KESEHATAN DONGGALA	-	19.367.807	-	-	-	-	-	19.367.807
104	024.11.653594	BALAI PENELITIAN DAN PENGEMBANGAN KESEHATAN ACEH	-	1.796.600	-	-	-	-	-	1.796.600
	024.12	BADAN PENGEMBANGAN DAN PEMBERDAYAAN SUMBER DAYA MANUSIA KESEHATAN	1.917.487.421	70.676.588.818	-	500.000	165.477.823	4.678.239.389	984.187.828	78.422.481.279
105	024.12.257240	BALAI BESAR PELATIHAN KESEHATAN MAKASSAR	-	26.822.410	-	-	-	-	-	26.822.410
106	024.12.325151	BALAI PELATIHAN KESEHATAN BATAM	-	139.474.270	-	-	-	-	-	139.474.270

NO	KODE SATKER	NAMA SATKER	Belanja Pegawai Yang Masih Harus Dibayar	Belanja Barang Yang Masih Harus Dibayar	Belanja Modal Yang Masih Harus Dibayar	Utang Kepada Pihak Ketiga BLU	Utang Kepada Pihak Ketiga Lainnya	Dana Pihak Ketiga	Dana Pihak Ketiga Lainnya BLU	Jumlah Utang Kepada Pihak Ketiga
107	024.12.416006	BALAI PELATIHAN KESEHATAN SEMARANG	-	118.336.671	-	-	-	-	-	118.336.671
108	024.12.416233	BALAI BESAR PELATIHAN KESEHATAN (BPPK) JAKARTA	-	80.529.199	-	-	-	-	-	80.529.199
109	024.12.416242	BALAI PELATIHAN KESEHATAN CIKARANG	61.804.836	41.718.046	-	-	-	-	-	103.522.882
110	024.12.416258	BALAI BESAR PELATIHAN KESEHATAN CILOTO	65.319.190	43.065.116	-	-	-	-	-	108.384.306
111	024.12.447560	POLITEKNIK KESEHATAN GORONTALO	-	49.133.455	-	-	-	-	-	49.133.455
112	024.12.626320	PUSAT PERENCANAAN DAN PENDAYAGUNAAN SDM KESEHATAN	-	66.990.848.185	-	-	-	-	-	66.990.848.185
113	024.12.626380	POLITEKNIK KESEHATAN JAYAPURA PROPINSI PAPUA	-	-	-	-	31.077.823	-	-	31.077.823
114	024.12.630870	SEKRETARIAT BADAN PENGEMBANGAN DAN PEMBERDAYAAN SDM KESEHATAN	341.514.000	-	-	-	-	-	-	341.514.000
115	024.12.632111	POLITEKNIK KESEHATAN MEDAN	254.062.000	218.648.884	-	-	-	-	-	472.710.884
116	024.12.632128	POLITEKNIK KESEHATAN PADANG	-	5.921.950	-	-	5.921.950	-	-	5.921.950
117	024.12.632132	POLITEKNIK KESEHATAN PEKAN BARU	-	56.792.848	-	-	-	-	-	56.792.848
118	024.12.632149	POLITEKNIK KESEHATAN JAMBI	-	65.090.946	-	-	-	-	-	65.090.946
119	024.12.632153	POLITEKNIK KESEHATAN BENGKULU	-	90.310.913	-	-	-	-	-	90.310.913
120	024.12.632160	POLITEKNIK KESEHATAN PALEMBANG	28.722.341	126.187.473	-	-	-	-	-	154.909.814
121	024.12.632174	POLITEKNIK KESEHATAN TANJUNGPINANG	-	75.652.455	-	-	-	-	-	75.652.455
122	024.12.632181	POLITEKNIK KESEHATAN DENPASAR	-	68.249.915	-	-	-	37.506.678	-	105.756.593
123	024.12.632195	POLITEKNIK KESEHATAN JAKARTA I	-	80.907.621	-	-	-	-	-	80.907.621
124	024.12.632200	POLITEKNIK KESEHATAN JAKARTA II	-	174.561.915	-	-	-	-	-	174.561.915
125	024.12.632217	POLITEKNIK KESEHATAN JAKARTA III	-	182.741.060	-	-	-	-	-	182.741.060
126	024.12.632221	POLITEKNIK KESEHATAN BANDUNG	-	165.895.700	-	-	-	-	-	165.895.700
127	024.12.632238	POLITEKNIK KESEHATAN TASIKMALAYA	142.743.000	13.876.700	-	500.000	-	-	-	157.119.700
128	024.12.632242	POLITEKNIK KESEHATAN SEMARANG	-	211.708.970	-	-	-	-	-	211.708.970
129	024.12.632259	POLITEKNIK KESEHATAN SURABAYA	-	136.919.851	-	-	-	-	-	136.919.851
130	024.12.632263	POLITEKNIK KESEHATAN JOGYAKARTA	-	95.977.462	-	-	-	-	-	95.977.462
131	024.12.632270	POLITEKNIK KESEHATAN MATARAM	453.311.812	79.304.411	-	-	-	-	-	532.616.223
132	024.12.632284	POLITEKNIK KESEHATAN KUPANG	42.620.000	85.863.100	-	-	-	-	-	128.483.100
133	024.12.632291	POLITEKNIK KESEHATAN PONTIANAK	-	170.438.988	-	-	-	-	-	170.438.988
134	024.12.632306	POLITEKNIK KESEHATAN KALIMANTAN TIMUR	-	83.072.226	-	-	-	-	-	83.072.226
135	024.12.632310	POLITEKNIK KESEHATAN BANJARMASIN	-	15.022.727	-	-	-	-	-	15.022.727
136	024.12.632327	POLITEKNIK KESEHATAN MANADO	131.363.500	199.036.442	-	-	-	-	946.681.150	1.277.081.092
137	024.12.632348	POLITEKNIK KESEHATAN MAKASSAR	-	80.927.762	-	-	-	-	-	80.927.762
138	024.12.632331	POLITEKNIK KESEHATAN PALU	194.874.100	-	-	-	-	-	-	194.874.100
139	024.12.632352	POLITEKNIK KESEHATAN KENDARI	-	71.795.661	-	-	-	-	-	71.795.661
140	024.12.637567	POLITEKNIK KESEHATAN MALANG	-	78.329.781	-	-	-	-	-	78.329.781
141	024.12.637571	POLITEKNIK KESEHATAN PALANGKARAYA	-	106.946.796	-	-	-	-	-	106.946.796
142	024.12.637588	POLITEKNIK KESEHATAN SURABAYA	-	7.577.400	-	-	-	4.678.239.389	-	4.685.816.789
143	024.12.637592	POLITEKNIK KESEHATAN ACEH	-	103.649.487	-	-	134.400.000	-	-	238.049.487
144	024.12.637600	POLITEKNIK KESEHATAN MALUKU	-	8.658.070	-	-	-	-	-	8.658.070
145	024.12.637614	POLITEKNIK KESEHATAN TERNATE	25.156.092	79.729.122	-	-	-	-	-	104.885.214
146	024.12.637615	POLITEKNIK KESEHATAN BANTEN	27.962.000	59.891.668	-	-	-	-	-	87.853.668
147	024.12.637616	POLITEKNIK KESEHATAN PANGKAL PINANG	51.483.698	31.716.030	-	-	-	-	-	83.199.728
148	024.12.637617	POLITEKNIK KESEHATAN TANJUNGPINANG	26.091.000	37.817.200	-	-	-	-	-	63.908.200
149	024.12.637618	POLITEKNIK KESEHATAN MAMUJU	70.459.852	3.281.872	-	-	-	-	-	73.741.724
150	024.12.637619	POLITEKNIK KESEHATAN SORONG	-	114.158.060	-	-	-	-	-	114.158.060
	024.55	SATKER KONSOLIDASI	-	(762.348.294.620)	-	-	-	-	-	(762.348.294.620)
152	024.55.555024	SATKER KONSOLIDASI KEMENTERIAN KESEHATAN	-	(762.348.294.620)	-	-	-	-	-	(762.348.294.620)
		JUMLAH	20.935.907.562	19.446.222.097.603	539.803.320	1.092.945.644.943	733.293.275	5.404.159.909	27.110.497.257	20.593.891.403.869

RINCIAN PENDAPATAN DITERIMA DIMUKA PER JENIS MENURUT ESELON I

NO	KODE SATKER	NAMA SATKER	Pendapatan Sewa Diterima Dimuka	Pendapatan Bukan Pajak Lainnya Diterima Dimuka	Pendapatan Diterima di Muka BLU	Jumlah Pendapatan Diterima Dimuka
1	024.01	SEKRETARIAT JENDERAL	1.490.574.091	2.714.720.000	-	4.205.294.091
2	024.03	DIREKTORAT JENDERAL KESEHATAN MASYARAKAT	-	5.436.000	-	5.436.000
3	024.04	DIREKTORAT JENDERAL PELAYANAN KESEHATAN	18.267.589.647	1.758.236.748	7.151.896.702	27.177.723.097
4	024.05	DIREKTORAT JENDERAL PENCEGAHAN DAN PENGENDALIAN PENYAKIT	145.781.579	90.000	-	145.871.579
5	024.07	DIREKTORAT JENDERAL KEFARMASIAN DAN ALAT KESEHATAN	-	5.026.000.000	-	5.026.000.000
6	024.11	BADAN PENELITIAN DAN PENGEMBANGAN KESEHATAN	15.853.334	-	-	15.853.334
7	024.12	BADAN PENGEMBANGAN DAN PEMBERDAYAAN SUMBER DAYA MANUSIA KESEHATAN	119.948.027	10.418.858.999	61.137.308.786	71.676.115.812
		JUMLAH	20.039.746.678	19.923.341.747	68.289.205.488	108.252.293.913

RINCIAN PENDAPATAN DITERIMA DIMUKA PER JENIS PER SATKER

NO	KODE SATKER	NAMA SATKER	Pendapatan Sewa Diterima Dimuka	Pendapatan Bukan Pajak Lainnya Diterima Dimuka	Pendapatan Diterima di Muka BLU	Jumlah Pendapatan Diterima Dimuka
	024.01	SEKRETARIAT JENDERAL	1.490.574.091	2.714.720.000	-	4.205.294.091
1	024.01.439505	SEKRETARIAT KONSIL KEDOKTERAN INDONESIA	-	2.714.720.000	-	2.714.720.000
2	024.01.465930	BIRO UMUM	1.490.574.091	-	-	1.490.574.091
	024.03	DIREKTORAT JENDERAL KESEHATAN MASYARAKAT	-	5.436.000	-	5.436.000
3	024.03.775554	BALAI KESEHATAN OLAHRAGA MASYARAKAT (BKOM) BANDUNG	-	5.436.000	-	5.436.000
	024.04	DIREKTORAT JENDERAL PELAYANAN KESEHATAN	18.267.589.647	1.758.236.748	7.151.896.702	27.177.723.097
4	024.04.015514	RS PUSAT OTAK NASIONAL	-	561.750.000	-	561.750.000
5	024.04.257847	RUMAH SAKIT STROKE NASIONAL BUKITTINGGI	204.045.899	-	-	204.045.899
6	024.04.258462	RUMAH SAKIT DR. TADJUDIN CHALID MAKASSAR	26.250.000	-	-	26.250.000
7	024.04.325155	RSUP RATATOTOK BUYAT	38.070.833	-	-	38.070.833
8	024.04.415381	BALAI BESAR KESEHATAN PARU MASYARAKAT BANDUNG	-	-	5.010.000	5.010.000
9	024.04.415397	RUMAH SAKIT UMUM PUSAT SURAKARTA	-	84.449.274	-	84.449.274
10	024.04.415401	BALAI BESAR KESEHATAN PARU MASYARAKAT SULAWESI SELATAN	-	-	7.083.333	7.083.333
11	024.04.415423	RUMAH SAKIT UMUM DR CIPTO MANGUN KUSUMO JAKARTA	7.253.219.108	-	-	7.253.219.108
12	024.04.415432	RUMAH SAKIT FATMAWATI JAKARTA	-	-	1.766.546.804	1.766.546.804
13	024.04.415448	RUMAH SAKIT UMUM PERSAHABATAN	1.719.643.750	-	-	1.719.643.750
14	024.04.415454	RUMAH SAKIT JIWA DR. SOEHARTO HEERDJAN JAKARTA	-	-	824.999.995	824.999.995
15	024.04.415460	BALAI BESAR LABORATORIUM KESEHATAN JAKARTA	-	43.150.000	-	43.150.000
16	024.04.415479	RUMAH SAKIT UMUM DR HASAN SADIKIN BANDUNG	-	-	244.500.000	244.500.000
17	024.04.415485	RUMAH SAKIT PARU DR. H.A. ROTINSULU BANDUNG	-	67.350.000	-	67.350.000
18	024.04.415491	RUMAH SAKIT MATA CICENDO BANDUNG	-	-	159.836.667	159.836.667
19	024.04.415505	RUMAH SAKIT DR. MARZUKI MAHDI BOGOR	-	102.742.500	-	102.742.500
20	024.04.415511	RUMAH SAKIT PARU DR.M.GOENAWAN PARTOWIDIGDO CISARUA	10.677.117	-	-	10.677.117
21	024.04.415520	RUMAH SAKIT KUSTA SITANALA TANGERANG	11.500.000	-	-	11.500.000
22	024.04.415536	RSU DR KARIADI SEMARANG	2.711.550.000	-	-	2.711.550.000
23	024.04.415542	RS JIWA PROF. DR. SOEROYO MAGELANG	-	-	280.916.667	280.916.667
24	024.04.415551	RS PARU DR. ARIO WIRAWAN SALATIGA	-	-	55.000.000	55.000.000
25	024.04.415567	RS ORTHOPAEDI PROF. DR.R. SOEHARSO SURAKARTA	-	-	66.137.758	66.137.758
26	024.04.415573	RSU PUSAT DR. SOERADJI TIRTONEGORO	626.435.823	-	-	626.435.823
27	024.04.415582	RUMAH SAKIT UMUM DR SARDJITO YOGYAKARTA	-	-	1.990.442.438	1.990.442.438
28	024.04.415598	RUMAH SAKIT JIWA DR. RADJIMAN WEDIODININGRAT LAWANG	-	-	127.649.858	127.649.858
29	024.04.415618	RUMAH SAKIT UMUM DR M JAMIL PADANG	-	91.666.667	-	91.666.667
30	024.04.415624	RUMAH SAKIT UMUM PUSAT DR. MOHAMMAD HOESIN PALEMBANG	1.286.633.820	-	-	1.286.633.820
31	024.04.415630	RUMAH SAKIT KUSTA DR.RIVAI ABDULLAH PALEMBANG	18.750.000	-	-	18.750.000
32	024.04.415661	RUMAH SAKIT UMUM SANGLAH DENPASAR	1.171.077.899	-	-	1.171.077.899
33	024.04.415670	RUMAH SAKIT KETERGANTUNGAN OBAT JAKARTA	6.093.402	-	-	6.093.402
34	024.04.415706	RUMAH SAKIT PENYAKIT INFEKSI PROF.DR.SULIANTI SAROSO JAKARTA	-	-	107.401.476	107.401.476

NO	KODE SATKER	NAMA SATKER	Pendapatan Sewa Diterima Dimuka	Pendapatan Bukan Pajak Lainnya Diterima Dimuka	Pendapatan Diterima di Muka BLU	Jumlah Pendapatan Diterima Dimuka
35	024.04.520611	RUMAH SAKIT ANAK DAN BUNDA HARAPAN KITA	2.708.407.652	-	-	2.708.407.652
36	024.04.520628	RUMAH SAKIT JANTUNG HARAPAN KITA JAKARTA	-	753.336.107	-	753.336.107
37	024.04.532214	RUMAH SAKIT UMUM H. ADAM MALIK MEDAN	119.489.233	-	-	119.489.233
38	024.04.538815	RUMAH SAKIT UMUM PUSAT PROF.DR.R.D. KANDOU MANADO	-	50.000.000	-	50.000.000
39	024.04.548886	RUMAH SAKIT UMUM DR WAHIDIN SUDIRO-HUSODO MAKASSAR	-	-	1.516.371.706	1.516.371.706
40	024.04.548890	RUMAH SAKIT KANKER "DHARMAIS" JAKARTA	355.745.111	-	-	355.745.111
41	024.04.621953	BALAI PENGAMANAN FASILITAS KESEHATAN MAKASSAR	-	3.792.200	-	3.792.200
	024.05	DIREKTORAT JENDERAL PENCEGAHAN DAN PENGENDALIAN PENYAKIT	145.781.579	90.000	-	145.871.579
46	024.05.415737	KANTOR KESEHATAN PELABUHAN KELAS II CILACAP	-	90.000	-	90.000
64	024.05.416001	KANTOR KESEHATAN PELABUHAN KELAS II KENDARI	28.876.000	-	-	28.876.000
73	024.05.416145	KANTOR KESEHATAN PELABUHAN KELAS I MAKASSAR	2.262.917	-	-	2.262.917
75	024.05.465827	SEKRETARIAT DJEN PENCEGAHAN DAN PENGENDALIAN PENYAKIT	114.642.662	-	-	114.642.662
	024.07	DIREKTORAT JENDERAL KEFARMASIAN DAN ALAT KESEHATAN	-	5.026.000.000	-	5.026.000.000
82	024.07.401738	DIREKTORAT PENILAIAN ALAT KESEHATAN DAN PERBEKALAN KESEHATAN RUMAH TANGGA	-	4.808.500.000	-	4.808.500.000
83	024.07.401739	DIREKTORAT PENGAWASAN ALAT KESEHATAN DAN PERBEKALAN KESEHATAN RUMAH	-	114.000.000	-	114.000.000
85	024.07.465983	DIREKTORAT PRODUKSI DAN DISTRIBUSI KEFARMASIAN	-	103.500.000	-	103.500.000
	024.11	BADAN PENELITIAN DAN PENGEMBANGAN KESEHATAN	15.853.334	-	-	15.853.334
89	024.11.416211	BALAI BESAR PENELITIAN DAN PENGEMBANGAN TANAMAN OBAT DAN OBAT TRADISIONAL	15.853.334	-	-	15.853.334
	024.12	BADAN PENGEMBANGAN DAN PEMBERDAYAAN SUMBER DAYA MANUSIA KESEHATAN	119.948.027	10.418.858.999	61.137.308.786	71.676.115.812
101	024.12.325151	BALAI PELATIHAN KESEHATAN BATAM	8.674.377	-	-	8.674.377
102	024.12.416006	BALAI PELATIHAN KESEHATAN SEMARANG	11.472.648	-	-	11.472.648
105	024.12.416258	BALAI BESAR PELATIHAN KESEHATAN CILOTO	27.400.559	-	-	27.400.559
108	024.12.626380	POLITEKNIK KESEHATAN JAYAPURA PROPINSI PAPUA	-	2.706.766.666	-	2.706.766.666
110	024.12.632111	POLITEKNIK KESEHATAN MEDAN	-	-	191.075.000	191.075.000
112	024.12.632132	POLITEKNIK KESEHATAN PEKAN BARU	34.774.500	-	-	34.774.500
113	024.12.632149	POLITEKNIK KESEHATAN JAMBI	-	1.275.760.000	-	1.275.760.000
114	024.12.632153	POLITEKNIK KESEHATAN BENGKULU	-	-	188.458.846	188.458.846
115	024.12.632160	POLITEKNIK KESEHATAN PALEMBANG	-	4.375.353.333	-	4.375.353.333
116	024.12.632174	POLITEKNIK KESEHATAN TANJUNGPURUS	-	-	11.342.366.000	11.342.366.000
119	024.12.632200	POLITEKNIK KESEHATAN JAKARTA II	-	-	2.397.470.774	2.397.470.774
120	024.12.632217	POLITEKNIK KESEHATAN JAKARTA III	-	-	3.465.118.894	3.465.118.894
121	024.12.632221	POLITEKNIK KESEHATAN BANDUNG	-	-	2.268.499.999	2.268.499.999
122	024.12.632238	POLITEKNIK KESEHATAN TASIKMALAYA	-	-	1.682.554.667	1.682.554.667
123	024.12.632242	POLITEKNIK KESEHATAN SEMARANG	-	-	71.416.667	71.416.667
124	024.12.632259	POLITEKNIK KESEHATAN SURAKARTA	-	-	10.786.800.000	10.786.800.000
125	024.12.632263	POLITEKNIK KESEHATAN JOGYAKARTA	-	-	15.522.753.333	15.522.753.333
127	024.12.632284	POLITEKNIK KESEHATAN KUPANG	-	-	3.687.666.667	3.687.666.667
128	024.12.632291	POLITEKNIK KESEHATAN PONTIANAK	-	-	4.781.141.667	4.781.141.667
129	024.12.632306	POLITEKNIK KESEHATAN KALIMANTAN TIMUR	-	-	6.890.000	6.890.000
130	024.12.632310	POLITEKNIK KESEHATAN BANJARMASIN	2.341.277	-	-	2.341.277
131	024.12.632327	POLITEKNIK KESEHATAN MANADO	-	-	51.136.350	51.136.350

NO	KODE SATKER	NAMA SATKER	Pendapatan Sewa Diterima Dimuka	Pendapatan Bukan Pajak Lainnya Diterima Dimuka	Pendapatan Diterima di Muka BLU	Jumlah Pendapatan Diterima Dimuka
132	024.12.632348	POLITEKNIK KESEHATAN MAKASSAR	-	-	39.570.257	39.570.257
133	024.12.632331	POLITEKNIK KESEHATAN PALU	-	1.514.229.000	-	1.514.229.000
134	024.12.632352	POLITEKNIK KESEHATAN KENDARI	35.284.666	-	-	35.284.666
135	024.12.637567	POLITEKNIK KESEHATAN MALANG	-	-	4.643.364.665	4.643.364.665
137	024.12.637588	POLITEKNIK KESEHATAN SURABAYA	-	-	11.025.000	11.025.000
145	024.12.637619	POLITEKNIK KESEHATAN SORONG	-	546.750.000	-	546.750.000
		JUMLAH	20.039.746.678	19.923.341.747	68.289.205.488	108.252.293.913

RINCIAN UANG MUKA DARI KPPN PER SATKER

NO	KODE SATKER	NAMA SATKER	Uang Muka Dari KPPN
	024.01	SEKRETARIAT JENDERAL	47.848.470
1	024.01.625922	PUSAT KRISIS KESEHATAN	47.848.470
	024.04	DIREKTORAT JENDERAL PELAYANAN KESEHATAN	6.094.249.063
2	024.04.415381	BALAI BESAR KESEHATAN PARU MASYARAKAT BANDUNG	6.327.140
3	024.04.415454	RUMAH SAKIT JIWA DR. SOEHARTO HEERDJAN JAKARTA	28.415.904
4	024.04.449009	RUMAH SAKIT UMUM PUSAT (RSUP) Dr. J. LEIMENA AMBON	3.054.719
5	024.04.465791	DIREKTORAT PELAYANAN KESEHATAN RUJUKAN	6.056.451.300
		JUMLAH	6.142.097.533

RINCIAN UTANG JANGKA PENDEK LAINNYA PER JENIS PER SATKER

NO	KODE SATKER	NAMA SATKER	Utang Pajak Bendahara Pengeluaran yang Belum Disetor	Utang Pajak Bendahara BLU yang Belum Disetor	Jumlah Utang Jangka Pendek Lainnya
	024.04	DIREKTORAT JENDERAL PELAYANAN KESEHATAN	855.950	539.721.537	540.577.487
1	024.04.415401	BALAI BESAR KESEHATAN PARU MASYARAKAT SULAWESI SELATAN	-	14.400.000	14.400.000
2	024.04.532214	RUMAH SAKIT UMUM H. ADAM MALIK MEDAN	-	525.321.537	525.321.537
3	024.04.552687	BALAI PENGAMANAN FASILITAS KESEHATAN JAKARTA	855.950	-	855.950
	024.11	BADAN PENELITIAN DAN PENGEMBANGAN KESEHATAN	268.636	-	268.636
4	024.11.653568	BALAI PENELITIAN DAN PENGEMBANGAN KESEHATAN TANAH BUMBU	268.636	-	268.636
		JUMLAH	1.124.586	539.721.537	540.846.123

Rincian Pendapatan LO per Jenis 31 Desember 2021 dan 2020

Uraian	31 Desember 2021	31 Desember 2020	Naik (Turun) %
Komisi, Potongan, dan/atau Bentuk Lain Sebagai Akibat dari Pengadaan Barang/Jasa oleh BLU	3.801.687.996	3.681.076.489	3,28
Pendapatan Anggaran Lain-lain	2.984.171.253	819.352.676	264,21
Pendapatan Biaya Pendidikan	205.125.847.345	192.312.351.024	6,66
Pendapatan BLU Lainnya dari Penjualan BMN Lainnya BLU	117.513.600	73.728.000	59,39
Pendapatan BLU Lainnya dari Penjualan Gedung dan Bangunan BLU		17.750.000	-100,00
Pendapatan BLU Lainnya dari Penjualan Peralatan dan Mesin BLU	71.393.297	17.833.982	300,32
Pendapatan BLU Lainnya dari Sewa Aset Tetap Lainnya	603.104.930	15.833.333	3.709,08
Pendapatan BLU Lainnya dari Sewa Gedung	1.858.577.352	1.657.905.977	12,1
Pendapatan BLU Lainnya dari Sewa Lainnya	1.105.429.936	2.681.751.831	-58,78
Pendapatan BLU Lainnya dari Sewa Peralatan dan Mesin	330.388.552	175.243.161	88,53
Pendapatan BLU Lainnya dari Sewa Ruang	23.099.434.787	8.966.543.053	157,62
Pendapatan BLU Lainnya dari Sewa Tanah	1.419.996.285	1.835.447.551	-22,63
Pendapatan dari Badan Penyelenggara Jaminan Sosial (BPJS) Kesehatan pada Fasilitas Kesehatan Tingkat Pertama (FKTP)	318.595.200	238.410.500	33,63
Pendapatan dari BPJS Kesehatan pada Fasilitas Kesehatan Tingkat Lanjutan (FKTL)	7.434.600		100
Pendapatan dari Pelayanan BLU yang bersumber dari Entitas Pemerintah Pusat dalam Satu Kementerian Negara/Lembaga	-82.133.753.189	565.433.303.670	-114,53
Pendapatan dari Pelayanan BLU yang Bersumber dari Entitas Pemerintah Pusat di luar Kementerian Negara/Lembaga yang membawahi BLU	1.561.629.849	47.882.029.157	-96,74
Pendapatan Denda Lainnya	124.140.670	691.528	17.851,65
Pendapatan Denda Penyelesaian Pekerjaan Pemerintah	15.100.129.934	19.678.720.810	-23,27
Pendapatan Hasil Kerja Sama Lembaga/Badan Usaha	67.433.535.194	62.243.878.608	8,34
Pendapatan Hasil Kerja Sama Pemerintah Daerah	128.613.313	362.838.685	-64,55
Pendapatan Hasil Kerjasama Perorangan	15.820.886.473	19.370.642.971	-18,33
Pendapatan Hibah Terikat Dalam Negeri-Lembaga/Badan Usaha - Barang / Jasa	19.681.815.093	92.744.442.250	-78,78
Pendapatan Hibah Terikat Dalam Negeri-Lembaga/Badan Usaha - Uang	9.649.201.011	17.494.449.089	-44,84
Pendapatan Hibah Terikat Dalam Negeri-Pemda - Barang / Jasa	7.214.219.936	61.759.958.604	-88,32
Pendapatan Hibah Terikat Dalam Negeri-Pemda - Uang		589.895.000	-100
Pendapatan Hibah Terikat Dalam Negeri-Perorangan - Barang / Jasa	6.400.000	6.962.975.970	-99,91
Pendapatan Hibah Terikat Luar Negeri-Lembaga/Badan Usaha - Uang	26.307.963.505	144.635.490	18.089,15
Pendapatan Hibah Tidak Terikat Dalam Negeri-Lembaga/Badan Usaha - Barang / Jasa	190.058.710.653	300.249.743.657	-36,7
Pendapatan Hibah Tidak Terikat Dalam Negeri-Lembaga/Badan Usaha - Uang	2.957.438.302	7.510.757.246	-60,62
Pendapatan Hibah Tidak Terikat Dalam Negeri-Pemda - Barang / Jasa	36.733.030.040	68.647.040.568	-46,49
Pendapatan Hibah Tidak Terikat Dalam Negeri-Perorangan - Barang / Jasa	22.958.603.205	42.604.860.523	-46,11
Pendapatan Hibah Tidak Terikat Dalam Negeri-Perorangan - Uang	286.185.727	6.920.021.318	-95,86
Pendapatan Hibah Tidak Terikat -Lainnya - Barang / Jasa	27.987.599.198	54.181.002.436	-48,34
Pendapatan Hibah Tidak Terikat -Lainnya - Uang	95.191.215	401.000.000	-76,26
Pendapatan Hibah Tidak Terikat Luar Negeri-Lembaga/Badan Usaha - Barang / Jasa	23.310.000		100
Pendapatan Jasa Karantina Kesehatan	72.786.467.722	62.922.033.310	15,68
Pendapatan Jasa Lainnya		1.622.195	-100
Pendapatan Jasa Layanan Perbankan BLU	172.387.217.089	183.190.069.594	-5,9
Pendapatan Jasa Lembaga Keuangan (Jasa Giro)	62.015.487	135.760.151	-54,32
Pendapatan Jasa Pelayanan Rumah Sakit	9.151.835.731.016	9.279.377.493.563	-1,37
Pendapatan Jasa Pelayanan Pendidikan	688.070.562.269	645.414.958.761	6,61
Pendapatan Jasa Pelayanan Tenaga, Pekerjaan, Informasi, Pelatihan dan Teknologi	250.000		100
Pendapatan Jasa Pemberian Vaksin Kesehatan	6.441.090.001	41.585.300.000	-84,51
Pendapatan Jasa Penyediaan Barang dan Jasa Lainnya	12.339.214.143	19.909.353.369	-38,02
Pendapatan Lain-lain BLU	33.886.674.485	73.633.419.817	-53,98
Pendapatan Layanan Fasilitas Kesehatan	41.162.674.361	21.388.880.294	92,45
Pendapatan Layanan Jasa Perbankan	21.480		100
Pendapatan Layanan Pendidikan dan/atau Pelatihan	13.214.754.000	10.356.939.000	27,59
Pendapatan Layanan Penelitian/Riset dan Pengembangan Iptek	1.707.324.600	2.198.847.250	-22,35
Pendapatan Museum		3.496.000	-100
Pendapatan Pendidikan Lainnya	1.556.910.200	7.214.422.700	-78,42

Uraian	31 Desember 2021	31 Desember 2020	Naik (Turun) %
Pendapatan Penggunaan Sarana dan Prasarana sesuai dengan Tusi	926.880.000	1.406.875.000	-34,12
Pendapatan Pengujian, Sertifikasi, Kalibrasi, dan Standardisasi di Bidang Kesehatan	57.842.483.729	46.204.833.286	25,19
Pendapatan Penjualan Dokumen-dokumen Pelelangan	15.009.999		100
Pendapatan Penjualan Hasil Produksi Non Litbang Lainnya	1.588.500	6.345.500	-74,97
Pendapatan Perizinan di Bidang Kesehatan	64.865.750.000	64.507.750.001	0,55
Pendapatan Registrasi Tenaga Kesehatan	52.429.940.000	35.912.825.000	45,99
Pendapatan Sewa Peralatan dan Mesin	98.039.636	141.050.263	-30,49
Pendapatan Sewa Tanah, Gedung, dan Bangunan	2.400.810.880	2.686.676.666	-10,64
Pendapatan Ujian/Seleksi Masuk Pendidikan	4.223.092.620	3.664.135.147	15,25
Penerimaan Kembali Persekot/Uang Muka Gaji	61.541.134	69.238.063	-11,12
JUMLAH	10.981.154.468.613	12.089.608.440.087	-9,17

Resiprokal Pendapatan LO per 31 Desember 2021

No	Kode Satker	Nama Satker	Jumlah
1	415670	RUMAH SAKIT KETERGANTUNGAN OBAT JAKARTA	26.879.328.093
2	415655	BALAI BESAR LABORATORIUM KESEHATAN MAKASSAR	508.800.000
3	415536	RSU DR KARIADI SEMARANG	362.007.856.875
4	415397	RUMAH SAKIT UMUM PUSAT SURAKARTA	56.311.860.650
5	632221	POLITEKNIK KESEHATAN BANDUNG	159.150.000
6	520628	RUMAH SAKIT JANTUNG HARAPAN KITA JAKARTA	151.690.709.891
7	548890	RUMAH SAKIT KANKER "DHARMAIS" JAKARTA	99.280.647.542
8	415479	RUMAH SAKIT UMUM DR HASAN SADIKIN BANDUNG	328.005.470.120
9	415460	BALAI BESAR LABORATORIUM KESEHATAN JAKARTA	357.468.333
10	415602	BALAI BESAR LABORATORIUM KESEHATAN SURABAYA	145.230.000
11	415582	RUMAH SAKIT UMUM DR SARDJITO YOGYAKARTA	292.146.353.650
12	520611	RUMAH SAKIT ANAK DAN BUNDA HARAPAN KITA	49.198.275.166
13	415491	RUMAH SAKIT MATA CICENDO BANDUNG	10.502.679.316
14	415573	RSU PUSAT DR. SOERADJI TIRTONEGORO	208.734.764.490
15	415432	RUMAH SAKIT FATMAWATI JAKARTA	503.018.762.536
16	415649	BALAI BESAR LABORATORIUM KESEHATAN PALEMBANG	442.741.400
17	415423	RUMAH SAKIT UMUM DR CIPTO MANGUN KUSUMO JAKARTA	288.350.298.080
18	257847	RUMAH SAKIT STROKE NASIONAL BUKITTINGGI	33.430.739.100
19	415624	RUMAH SAKIT UMUM PUSAT DR. MOHAMMAD HOESIN PALEMBANG	272.070.427.530
20	548886	RUMAH SAKIT UMUM DR WAHIDIN SUDIRO-HUSODO MAKASSAR	164.060.402.632
21	415505	RUMAH SAKIT DR. MARZUKI MAHDI BOGOR	86.536.315.266
22	532214	RUMAH SAKIT UMUM H. ADAM MALIK MEDAN	233.248.219.439
23	415618	RUMAH SAKIT UMUM DR M JAMIL PADANG	367.124.590.103
24	415630	RUMAH SAKIT KUSTA DR.RIVAI ABDULLAH PALEMBANG	18.478.192.240
25	415485	RUMAH SAKIT PARU DR. H.A. ROTINSULU BANDUNG	105.633.570.300
26	415511	RUMAH SAKIT PARU DR.M.GOENAWAN PARTOWIDIGDO CISARUA	96.813.742.350
27	415567	RS ORTHOPAEDI PROF. DR.R. SOEHARSO SURAKARTA	23.220.273.644
28	538815	RUMAH SAKIT UMUM PUSAT PROF.DR.R.D. KANDOU MANADO	304.344.008.250
29	415661	RUMAH SAKIT UMUM SANGLAH DENPASAR	349.964.008.005
30	415598	RUMAH SAKIT JiWA DR. RADJIMAN WEDIODININGRAT LAWANG	50.921.458.879
31	415520	RUMAH SAKIT KUSTA SITANALA TANGERANG	111.476.155.760
32	015514	RS PUSAT OTAK NASIONAL	68.963.515.614
33	415401	BALAI BESAR KESEHATAN PARU MASYARAKAT SULAWESI SELATAN	3.088.440.000
34	415551	RS PARU DR. ARIO WIRAWAN SALATIGA	100.025.560.319
35	415448	RUMAH SAKIT UMUM PERSAHABATAN	361.353.057.550
36	415454	RUMAH SAKIT JiWA DR. SOEHARTO HEERDJAN JAKARTA	47.477.001.700
37	415542	RS JiWA PROF. DR. SOEROYO MAGELANG	135.813.194.049
38	258462	RUMAH SAKIT DR. TADJUDIN CHALID MAKASSAR	52.507.869.640
39	415706	RUMAH SAKIT PENYAKIT INFEKSI PROF.DR.SULIANTI SAROSO JAKARTA	211.900.443.540
40	415381	BALAI BESAR KESEHATAN PARU MASYARAKAT BANDUNG	18.702.400
41	632217	POLITEKNIK KESEHATAN JAKARTA III	31.750.000
Total			5.576.242.034.452

Rincian Koreksi Nilai Persediaan per 31 Desember 2021

NOMOR	KDBAES1	KDSATKER	NAMA SATKER	JUMLAH
1	2401	465915	BIRO PERENCANAAN DAN ANGGARAN	990
2	2404	015404	UNIT PELAYANAN KESEHATAN KEMENKES RI	(183.930.000)
3	2404	415448	RUMAH SAKIT UMUM PERSAHABATAN	(249.599.545)
4	2404	415542	RS JIWA PROF DR SOEROYO MAGELANG	(51.586.771)
5	2404	415706	RUMAH SAKIT PENYAKIT INFEKSI PROFDRSULIANTI SAROSO JAKARTA	(866.189.803)
6	2404	520628	RUMAH SAKIT JANTUNG HARAPAN KITA JAKARTA	17
7	2404	532214	RUMAH SAKIT UMUM H ADAM MALIK MEDAN	(447.352.000)
8	2404	538815	RUMAH SAKIT UMUM PUSAT PROFDRRD KANDOU MANADO	(1.368.147.113)
9	2404	548890	RUMAH SAKIT KANKER "DHARMAIS" JAKARTA	(205.375.536)
10	2405	415871	KANTOR KESEHATAN PELABUHAN KELAS I DENPASAR	(51.300.000)
11	2405	415938	KANTOR KESEHATAN PELABUHAN KELAS I BATAM	(75.651.205)
12	2405	416057	KANTOR KESEHATAN PELABUHAN KELAS III MERAUKE	(1.680.000)
13	2405	416072	KANTOR KESEHATAN PELABUHAN KELAS III MANOKWARI	(480.000)
14	2405	416114	KANTOR KESEHATAN PELABUHAN KELAS I SOEKARNO HATTA	(2.676.400)
15	2405	416120	KANTOR KESEHATAN PELABUHAN KELAS I SURABAYA	(1.438.405)
16	2405	465827	SEKRETARIAT DITJEN PENCEGAHAN DAN PENGENDALIAN PENYAKIT	(6.383.520)
17	2405	465858	DIREKTORAT SURVEILANS DAN KARANTINA KESEHATAN	(1.194.440.000)
18	2405	559950	BALAI BESAR TEKNIK KESEHATAN LINGKUNGAN DAN PENGENDALIAN PENYAKIT JAKARTA	(14.966.928)
19	2405	621911	BALAI TEKNIK KESEHATAN LINGKUNGAN DAN PENGENDALIAN PENYAKIT KELAS I	113.000
20	2407	465992	DIREKTORAT TATA KELOLA OBAT PUBLIK DAN PERBEKALAN KESEHATAN	10.509.803
21	2412	632153	POLITEKNIK KESEHATAN BENGKULU	(48.583.650)
22	2412	632160	POLITEKNIK KESEHATAN PALEMBANG	(809.800)
23	2412	637592	POLTEKES KEMENKES ACEH	(2.508.800)
TOTAL				(4.762.475.666)

Rincian Koreksi Atas Reklasifikasi per Satker per 31 Desember 2021

NOMOR	KDBAES1	KDSATKER	NAMA SATKER	JUMLAH
1	2403	401736	DIREKTORAT KESEHATAN LINGKUNGAN	(744.375.350)
2	2404	035659	LOKA PENGAMANAN FASILITAS KESEHATAN (LPFK) SURAKARTA	(410.164.033)
3	2404	258462	RUMAH SAKIT DR TADJUDIN CHALID MAKASSAR	69.417.270
4	2404	415397	RUMAH SAKIT UMUM PUSAT SURAKARTA	(330.859.367)
5	2404	415423	RUMAH SAKIT UMUM DR CIPTO MANGUN KUSUMO JAKARTA	(3.997.900.523)
6	2404	415432	RUMAH SAKIT FATMAWATI JAKARTA	(725.192.273)
7	2404	415448	RUMAH SAKIT UMUM PERSAHABATAN	(139.401.144)
8	2404	415454	RUMAH SAKIT JIWA DR SOEHARTO HEERDJAN JAKARTA	20.744.777
9	2404	415460	BALAI BESAR LABORATORIUM KESEHATAN JAKARTA	(157.881.860)
10	2404	415479	RUMAH SAKIT UMUM DR HASAN SADIKIN BANDUNG	2.628.278.170
11	2404	415505	RUMAH SAKIT DR MARZUKI MAHDI BOGOR	393.383.419
12	2404	415511	RUMAH SAKIT PARU DRMGOENAWAN PARTOWIDIGDO CISARUA	151.440.927
13	2404	415536	RSU DR KARIADI SEMARANG	639.290.528
14	2404	415542	RS JIWA PROF DR SOEROYO MAGELANG	1.451.929.938
15	2404	415551	RS PARU DR ARIO WIRAWAN SALATIGA	85.544.005
16	2404	415573	RSU PUSAT DR SOERADJI TIRTONEGORO	2.578.596.632
17	2404	415582	RUMAH SAKIT UMUM DR SARDJITO YOGYAKARTA	(1.806.151.735)
18	2404	415598	RUMAH SAKIT JIWA DR RADJIMAN WEDIODININGRAT LAWANG	(336.838.820)
19	2404	415602	BALAI BESAR LABORATORIUM KESEHATAN SURABAYA	(24.370.994)
20	2404	415618	RUMAH SAKIT UMUM DR M JAMIL PADANG	830.072.171
21	2404	415624	RUMAH SAKIT UMUM PUSAT DR MOHAMMAD HOESIN PALEMBANG	1.388.669.114
22	2404	415661	RUMAH SAKIT UMUM SANGLAH DENPASAR	51.563.540
23	2404	415670	RUMAH SAKIT KETERGANTUNGAN OBAT JAKARTA	21.159.912
24	2404	449009	RUMAH SAKIT UMUM PUSAT (RSUP) Dr J LEIMENA AMBON	374.880
25	2404	465760	DIREKTORAT FASILITAS PELAYANAN KESEHATAN	1.350.000
26	2404	520611	RUMAH SAKIT ANAK DAN BUNDA HARAPAN KITA	(65.400.621)
27	2404	532214	RUMAH SAKIT UMUM H ADAM MALIK MEDAN	(42.595.914)
28	2404	538815	RUMAH SAKIT UMUM PUSAT PROFDRRD KANDOU MANADO	(2.920.232.951)
29	2404	548886	RUMAH SAKIT UMUM DR WAHIDIN SUDIRO-HUSODO MAKASSAR	29.023.028
30	2404	621949	BALAI PENGAMANAN FASILITAS KESEHATAN MEDAN	172.375.000
31	2405	415686	BALAI BESAR TEHNIK KESEHATAN LINGKUNGAN DAN PENGENDALIAN PENYAKIT	3.025.000
32	2405	415831	KANTOR KESEHATAN PELABUHAN KELAS II BALIKPAPAN	19.030.245
33	2405	415856	KANTOR KESEHATAN PELABUHAN KELAS III POSO	171.055.600
34	2405	415893	KANTOR KESEHATAN PELABUHAN KELAS III BANDA ACEH	(29.120.400)
35	2405	415969	KANTOR KESEHATAN PELABUHAN KELAS II PROBOLINGGO	485.985.850
36	2405	416026	KANTOR KESEHATAN PELABUHAN KELAS III KUPANG	(64.439.149)
37	2405	465833	DIREKTORAT PENCEGAHAN DAN PENGENDALIAN PENYAKIT MENULAR LANGSUNG	83.255.126
38	2405	465842	DIREKTORAT PENCEGAHAN DAN PENGENDALIAN PENYAKIT TULAR VEKTOR DAN	3.000.000
39	2405	465858	DIREKTORAT SURVEILANS DAN KARANTINA KESEHATAN	(737.560.414.563)
40	2405	613111	BALAI TEKNIK KESEHATAN LINGKUNGAN DAN PENGENDALIAN PENYAKIT KELAS I	1.293.117.348
41	2405	621928	BALAI TEKNIK KESEHATAN LINGKUNGAN DAN PENGENDALIAN PENYAKIT KELAS I	16.169.058
42	2411	653530	BALAI PENELITIAN DAN PENGEMBANGAN KESEHATAN BATURAJA	27.574.836
43	2411	653545	PUSAT PENELITIAN DAN PENGEMBANGAN HUMANIORA DAN MANAJEMEN	(956.250)
44	2411	653551	BALAI PENELITIAN DAN PENGEMBANGAN KESEHATAN BANJARNEGARA	27.191.100
45	2412	325151	BALAI PELATIHAN KESEHATAN BATAM	13.055.985
46	2412	416226	SEKRETARIAT KONSIL TENAGA KESEHATAN INDONESIA	222.128.498
47	2412	632221	POLITEKNIK KESEHATAN BANDUNG	6.472.219.361
48	2412	632242	POLITEKNIK KESEHATAN SEMARANG	60.916.491

NOMOR	KDBAES1	KDSATKER	NAMA SATKER	JUMLAH
49	2412	632259	POLITEKNIK KESEHATAN SURAKARTA	(119.041.348)
50	2412	632306	POLITEKNIK KESEHATAN KALIMANTAN TIMUR	4.089.702.242
51	2412	637592	POLTEKES KEMENKES ACEH	(37.043.500)
52	2412	637600	POLITEKNIK KESEHATAN MALUKU	1.354.159.638
TOTAL				(724.657.581.106)

Rincian Koreksi Nilai Aset Non Revaluasi per 31 Desember 2021

NO	KODE SATKER	NAMA SATKER	KOREKSI ASET TETAP NON REVALUSASI	KOREKSI ASET LAINNYA NON REVALUSASI	JUMLAH
1	024.01.140010	DINAS KESEHATAN PROVINSI KALIMANTAN TENGAH	-	2.744.197	2.744.197
2	024.01.220137	DINAS KESEHATAN DHS (ADB) KAB BULELENG	-	78.063.088	78.063.088
3	024.01.258531	PUSAT KESEHATAN HAJI	1.416.934.238	-	1.416.934.238
4	024.01.300005	DINAS KESEHATAN PROVINSI BANGKA BELITUNG	-	419.976	419.976
5	024.01.310013	DINAS KESEHATAN PROVINSI GORONTALO	-	(58.657.604)	(58.657.604)
6	024.01.401734	PUSAT ANALISIS DETERMINAN KESEHATAN	-	68.425.000	68.425.000
7	024.01.465921	BIRO KEUANGAN DAN BARANG MILIK NEGARA	(9.720.000.000)	-	(9.720.000.000)
8	024.01.465930	BIRO UMUM	1.149.036.454	25.403.580	1.174.440.034
9	024.01.477136	BIRO KOMUNIKASI DAN PELAYANAN MASYARAKAT	-	38.163.265	38.163.265
10	024.01.625922	PUSAT KRISIS KESEHATAN	21.179.600	-	21.179.600
11	024.03.099013	DINAS KESEHATAN PROVINSI RIAU	396.410.000	-	396.410.000
12	024.03.149010	DINAS KESEHATAN PROVINSI KALIMANTAN TENGAH	(2.800.000)	2.800.000	-
13	024.03.180006	DINAS KESEHATAN PROPINSI SULAWESI TENGAH	-	(516.687.500)	(516.687.500)
14	024.03.199000	DINAS KESEHATAN PROVINSI SULAWESI SELATAN	4.035.603.960	-	4.035.603.960
15	024.03.230310	null	(2.279.714)	2.349.408	69.694
16	024.03.250079	DINAS KESEHATAN SCHS (UE) PROVINSI PAPUA	-	(504.639.626)	(504.639.626)
17	024.03.260243	DINAS KESEHATAN DHS (ADB) KAB. BENGKULU SELATAN	-	2.894.224.517	2.894.224.517
18	024.03.401736	DIREKTORAT KESEHATAN LINGKUNGAN	-	(194.040.000)	(194.040.000)
19	024.03.401737	DIREKTORAT PROMOSI KESEHATAN DAN PEMBERDAYAAN MASYARAKAT	4.611.880	(283.200.000)	(278.588.120)
20	024.03.415383	LOKA KESEHATAN TRADISIONAL MASYARAKAT PALEMBANG	(3.150.000)	2.843.750	(306.250)
21	024.03.465909	SEKRETARIAT DIJEN KESEHATAN MASYARAKAT	-	90.000.000	90.000.000
22	024.03.466467	DIREKTORAT KESEHATAN KERJA DAN OLAHRAGA	-	(49.940.000)	(49.940.000)
23	024.04.015514	RS PUSAT OTAK NASIONAL	52.968.750	-	52.968.750
24	024.04.020609	RSU PELABUHAN RATU	(484.580.792)	-	(484.580.792)
25	024.04.032660	RSUD KABUPATEN SRAGEN	(16.500.000)	-	(16.500.000)
26	024.04.040326	RSU WONOSARI	-	(139.191.751)	(139.191.751)
27	024.04.040462	DINKES KULONPROGO, KAB KULONPROGO	(195.552.000)	-	(195.552.000)
28	024.04.045162	RS JIWA PAKEM KOTA YOGYAKARTA	1.925.685.769	-	1.925.685.769
29	024.04.049168	RSU WATES	13.947.118	-	13.947.118
30	024.04.050456	RSU JOMBANG	6.683.835.496	-	6.683.835.496
31	024.04.050510	RSU SAMPANG	-	102.308.925	102.308.925
32	024.04.051956	RSU NGANJUK	18.770.850	-	18.770.850
33	024.04.052656	RSUD KABUPATEN PACITAN	101.681.250	-	101.681.250
34	024.04.052955	DINAS KESEHATAN KAB. LAMONGAN	(878.175.500)	-	(878.175.500)
35	024.04.059574	RSU DR. ISKAK TULUNGAGUNG	30.042.285	-	30.042.285
36	024.04.061140	RSUD DR. FAUZIAH KABUPATEN BIREUN	316.027.992	-	316.027.992
37	024.04.065110	RSU MEURAXA KOTA ACEH	-	7.763.151	7.763.151
38	024.04.070539	RSUD PERDAGANGAN KABUPATEN SIMALUNGUN	(22.181.840.280)	26.451.408.865	4.269.568.585
39	024.04.085119	RSU DR. A. MOCHTAR BUKITTINGGI	(1.463.320.000)	-	(1.463.320.000)
40	024.04.110939	RSUD PANGKALAN BALAI KAB. BANYUASIN	(12.693.303.852)	14.676.580.078	1.983.276.226
41	024.04.140733	RSU KUALA PEMBUANG	10.462.500	-	10.462.500
42	024.04.149248	RSUD DR. MURJANI SAMPIT	123.061.545	-	123.061.545
43	024.04.151107	RUMAH SAKIT UMUM BALANGAN	35.676.000	-	35.676.000
44	024.04.180276	DINAS KESEHATAN KABUPATEN DONGGALA	-	889.194.486	889.194.486
45	024.04.180545	DINKES KAB BUOL	(766.698.390)	822.215.421	55.517.031
46	024.04.180637	DINAS KESEHATAN KAB. MOROWALI	(9.627.219.000)	9.628.308.670	1.089.670
47	024.04.209002	DINAS KESEHATAN PROVINSI SULAWESI TENGGARA	(2.673.166.761)	-	(2.673.166.761)
48	024.04.245152	RSUD KOTA KUPANG	6.607.298.600	-	6.607.298.600
49	024.04.257847	RUMAH SAKIT STROKE NASIONAL BUKITTINGGI	129.429.155	(66.669.869)	42.759.286
50	024.04.258462	RUMAH SAKIT DR. TADJUDIN CHALID MAKASSAR	6.050.282.890	3.627.033.888	9.677.316.778
51	024.04.260838	DINAS KESEHATAN KAB. KEPAHANG	1.009.912	-	1.009.912
52	024.04.289001	DINAS KESEHATAN PROPINSI MALUKU UTARA	10.215.279.877	-	10.215.279.877
53	024.04.300080	RS JIWA SUNGAI LIAT	540.594.446	-	540.594.446
54	024.04.300431	DINAS KESEHATAN KAB. BANGKA TENGAH	513.597.460	-	513.597.460
55	024.04.325155	RSUP RATATOTOK BUYAT	(1.407.718.250)	-	(1.407.718.250)
56	024.04.402157	DINAS KESEHATAN KOTA YOGYAKARTA	2.550.287.880	-	2.550.287.880
57	024.04.402201	RSUD PROPINSI SULBAR	(2.695.732.946)	3.258.530.523	562.797.577
58	024.04.415401	BALAI BESAR KESEHATAN PARU MASYARAKAT SULAWESI	6.301.815.416	-	6.301.815.416
59	024.04.415423	RUMAH SAKIT UMUM DR CIPTO MANGUN KUSUMO JAKARTA	60.314.993.918	178.054.442	60.493.048.360
60	024.04.415432	RUMAH SAKIT FATMAWATI JAKARTA	847.560.455	-	847.560.455
61	024.04.415448	RUMAH SAKIT UMUM PERSAHABATAN	1.725.144.588	-	1.725.144.588
62	024.04.415460	BALAI BESAR LABORATORIUM KESEHATAN JAKARTA	38.958.333	96.800.000	135.758.333
63	024.04.415479	RUMAH SAKIT UMUM DR HASAN SADIKN BANDUNG	5.462.992.938	-	5.462.992.938
64	024.04.415485	RUMAH SAKIT PARU DR. H.A. ROTINSULU BANDUNG	8.327.933.322	-	8.327.933.322
65	024.04.415491	RUMAH SAKIT MATA CICENDO BANDUNG	2.147.879.541	-	2.147.879.541
66	024.04.415511	RUMAH SAKIT PARU DR.M.GOENAWAN PARTOWIDIGDO CISARUA	2.517.840.611	-	2.517.840.611
67	024.04.415520	RUMAH SAKIT KUSTA SITANALA TANGERANG	45.597.353	-	45.597.353
68	024.04.415536	RSU DR KARIADI SEMARANG	3.759.252.779	-	3.759.252.779
69	024.04.415542	RS JIWA PROF. DR. SOEROYO MAGELANG	1.804.126.442	-	1.804.126.442
70	024.04.415551	RS PARU DR. ARIO WIRAWAN SALATIGA	3.293.364.446	-	3.293.364.446
71	024.04.415567	RS ORTHOPAEDI PROF. DR.R. SOEHARSO SURAKARTA	1.600.556.253	-	1.600.556.253
72	024.04.415573	RSU PUSAT DR. SOERADJI TIRTONEGORO	11.763.472.504	-	11.763.472.504
73	024.04.415582	RUMAH SAKIT UMUM DR SARDJITO YOGYAKARTA	(531.131.768)	-	(531.131.768)
74	024.04.415598	RUMAH SAKIT JIWA DR. RADJIMAN WEDIODININGRAT LAWANG	58.630.276.155	-	58.630.276.155
75	024.04.415602	BALAI BESAR LABORATORIUM KESEHATAN SURABAYA	2.822.605.805	-	2.822.605.805
76	024.04.415618	RUMAH SAKIT UMUM DR M. JAMIL PADANG	1.243.698.627	-	1.243.698.627
77	024.04.415624	RUMAH SAKIT UMUM PUSAT DR. MOHAMMAD HOESIN	63.373.667	-	63.373.667
78	024.04.415630	RUMAH SAKIT KUSTA DR.RIVAI ABDULLAH PALEMBANG	3.373.528.173	-	3.373.528.173
79	024.04.415649	BALAI BESAR LABORATORIUM KESEHATAN PALEMBANG	2.188.409	34.010.626	36.199.035
80	024.04.415661	RUMAH SAKIT UMUM SANGLAH DENPASAR	(3.158.042.252)	706.735.944	(2.451.306.308)
81	024.04.415670	RUMAH SAKIT KETERGANTUNGAN OBAT JAKARTA	167.331.667	-	167.331.667
82	024.04.415706	RUMAH SAKIT PENYAKIT INFeksi PROF.DR.SULIANTI SAROSO JAKARTA	2.466.496.401	-	2.466.496.401
83	024.04.449009	RUMAH SAKIT UMUM PUSAT (RSUP) Dr. J. LEIMENA AMBON	(374.880)	-	(374.880)
84	024.04.465760	DIREKTORAT FASILITAS PELAYANAN KESEHATAN	(74.719.072.194)	-	(74.719.072.194)
85	024.04.465791	DIREKTORAT PELAYANAN KESEHATAN RUJUKAN	26.126	416.626	442.752
86	024.04.466080	SEKRETARIAT DIJEN PELAYANAN KESEHATAN	(136.400.000)	4.635.722.147	4.499.322.147
87	024.04.520611	RUMAH SAKIT ANAK DAN BUNDA HARAPAN KITA	(5.413.332)	-	(5.413.332)
88	024.04.520628	RUMAH SAKIT JANTUNG HARAPAN KITA JAKARTA	-	5.320.252.081	5.320.252.081
89	024.04.532214	RUMAH SAKIT UMUM H. ADAM MALIK MEDAN	8.195.658.820	-	8.195.658.820
90	024.04.538815	RUMAH SAKIT UMUM PUSAT PROF.DR.R.D. KANDOU MANADO	29.867.365.479	-	29.867.365.479
91	024.04.538840	BALAI KESEHATAN MATA MASYARAKAT JAWA BARAT (CIKAMPEK)	58.378.119	-	58.378.119
92	024.04.548890	RUMAH SAKIT KANKER "DHARMAIS" JAKARTA	(13.552.670)	-	(13.552.670)

NO	KODE SATKER	NAMA SATKER	KOREKSI ASET TETAP NON REVALUSASI	KOREKSI ASET LAINNYA NON REVALUSASI	JUMLAH
93	024.04.552687	BALAI PENGAMANAN FASILITAS KESEHATAN JAKARTA	10.845.000	-	10.845.000
94	024.04.552713	BALAI PENGAMANAN FASILITAS KESEHATAN SURABAYA	-	605.353.239	605.353.239
95	024.04.621953	BALAI PENGAMANAN FASILITAS KESEHATAN MAKASSAR	(110.950.270)	(22.911.936)	(133.862.206)
96	024.05.040005	KANTOR KESEHATAN PELABUHAN (KKP) KELAS IV YOGYAKARTA	6.744.855	-	6.744.855
97	024.05.040358	DINAS KESEHATAN KAB. GUNUNGGIDUL	(392.954.769)	377.342.200	(15.612.569)
98	024.05.052356	DINAS KESEHATAN KAB. NGAWI	735.445.191	-	735.445.191
99	024.05.052654	DINAS KESEHATAN KAB. PACITAN	-	-	-
100	024.05.080652	DINAS KESEHATAN KAB. PESISIR SELATAN	(142.612.650)	158.458.500	15.845.850
101	024.05.110358	DINAS KESEHATAN KAB. MUSI BANYUASIN	1.200.000	-	1.200.000
102	024.05.230338	DINAS KESEHATAN KAB. LOMBOK TIMUR	-	6.765.000	6.765.000
103	024.05.415686	BALAI BESAR TEHNIK KESEHATAN LINGKUNGAN DAN PENGENDALIAN PENYAKIT	1.036.693.560	-	1.036.693.560
104	024.05.415752	KANTOR KESEHATAN PELABUHAN KELAS III DUMAI	1.086.050	-	1.086.050
105	024.05.415774	KANTOR KESEHATAN PELABUHAN KELAS II TANJUNG PINANG	18.073.842	-	18.073.842
106	024.05.415780	KANTOR KESEHATAN PELABUHAN KELAS II JAMBI	(43.755.000)	-	(43.755.000)
107	024.05.415922	KANTOR KESEHATAN PELABUHAN KELAS II TANJUNG BALAI KARIMUN	212.301	-	212.301
108	024.05.415969	KANTOR KESEHATAN PELABUHAN KELAS II PROBOLINGGO	29.678.964	-	29.678.964
109	024.05.415975	KANTOR KESEHATAN PELABUHAN KELAS II PONTIANAK	30.049.800	-	30.049.800
110	024.05.415981	KANTOR KESEHATAN PELABUHAN KELAS II BANJARMASIN	40.198.351	-	40.198.351
111	024.05.416001	KANTOR KESEHATAN PELABUHAN KELAS II KENDARI	3.147.484	-	3.147.484
112	024.05.416026	KANTOR KESEHATAN PELABUHAN KELAS III KUPANG	49.400.000	-	49.400.000
113	024.05.416041	KANTOR KESEHATAN PELABUHAN KELAS III BIAK	962.187.799	-	962.187.799
114	024.05.416063	KANTOR KESEHATAN PELABUHAN KELAS III SORONG	(69.117.546)	-	(69.117.546)
115	024.05.416072	KANTOR KESEHATAN PELABUHAN KELAS III MANOKWARI	11.228.276	-	11.228.276
116	024.05.416088	KANTOR KESEHATAN PELABUHAN KELAS I MEDAN	367.714	-	367.714
117	024.05.416114	KANTOR KESEHATAN PELABUHAN KELAS I SOEKARNO HATTA	193.545.000	-	193.545.000
118	024.05.449962	KANTOR KESEHATAN PELABUHAN KELAS III TERNATE	19.261.570	-	19.261.570
119	024.05.465827	SEKRETARIAT DI TJEN PENCEGAHAN DAN PENGENDALIAN	-	88.375.000	88.375.000
120	024.05.465833	DIREKTORAT PENCEGAHAN DAN PENGENDALIAN PENYAKIT MENULAR LANGSUNG	(93.600.000)	-	(93.600.000)
121	024.05.513096	KANTOR KESEHATAN PELABUHAN KELAS III BENGKULU	441.956.427	-	441.956.427
122	024.05.560127	BALAI BESAR TEHNIK KESEHATAN LINGKUNGAN DAN PENGENDALIAN PENYAKIT SURABAYA	(52.212.384)	-	(52.212.384)
123	024.05.613111	BALAI TEHNIK KESEHATAN LINGKUNGAN DAN PENGENDALIAN PENYAKIT KELAS I MEDAN	18.788.673	-	18.788.673
124	024.05.621932	BALAI TEHNIK KESEHATAN LINGKUNGAN DAN PENGENDALIAN PENYAKIT KELS II AMBON	335.152.000	-	335.152.000
125	024.11.416151	SEKRETARIAT BADAN PENELITIAN DAN PENGEMBANGAN KESEHATAN	294.790.306	(990.000)	293.800.306
126	024.11.416160	PUSAT PENELITIAN DAN PENGEMBANGAN BIOMEDIS DAN TEKNOLOGI DASAR KESEHATAN	1.665.121.575	-	1.665.121.575
127	024.11.416176	PUSAT PENELITIAN DAN PENGEMBANGAN UPAYA KESEHATAN MASYARAKAT	270.993.802	-	270.993.802
128	024.11.520607	BALAI BESAR PENELITIAN DAN PENGEMBANGAN VEKTOR DAN RESERVOIR PENYAKIT	1.845.856	-	1.845.856
129	024.11.653545	PUSAT PENELITIAN DAN PENGEMBANGAN HUMANIORA DAN MANAJEMEN KESEHATAN	1.319.674.526	-	1.319.674.526
130	024.11.653547	LOKA PENELITIAN DAN PENGEMBANGAN KESEHATAN PANGANDARAN	249.375	(249.375)	-
131	024.11.653551	BALAI PENELITIAN DAN PENGEMBANGAN KESEHATAN BANJARNEGARA	13.961.329	-	13.961.329
132	024.12.258490	PUSAT PENDIDIKAN SDM KESEHATAN	810.921.062	(43.750.000)	767.171.062
133	024.12.416006	BALAI PELATIHAN KESEHATAN SEMARANG	2.273.934.147	-	2.273.934.147
134	024.12.416226	SEKRETARIAT KONSIL TENAGA KESEHATAN INDONESIA	26.801.254	381.760.422	408.561.676
135	024.12.416233	BALAI BESAR PELATIHAN KESEHATAN (BPPK) JAKARTA	2.904.087.835	-	2.904.087.835
136	024.12.416242	BALAI PELATIHAN KESEHATAN CIKARANG	(38.865.788)	-	(38.865.788)
137	024.12.416258	BALAI BESAR PELATIHAN KESEHATAN CILOTO	1.031.906	-	1.031.906
138	024.12.626380	POLITEKNIK KESEHATAN JAYAPURA PROPINSI PAPUA	710.950.762	497.500.000	1.208.450.762
139	024.12.630870	SEKRETARIAT BADAN PENGEMBANGAN DAN PEMBERDAYAAN SDM KESEHATAN	1.908.242.086	-	1.908.242.086
140	024.12.632111	POLITEKNIK KESEHATAN MEDAN	(7.381.470.527)	-	(7.381.470.527)
141	024.12.632128	POLITEKNIK KESEHATAN PADANG	10.953.358	200.000	11.153.358
142	024.12.632132	POLITEKNIK KESEHATAN PEKAN BARU	169.700.758	-	169.700.758
143	024.12.632153	POLITEKNIK KESEHATAN BENGKULU	(6.516.920)	5.970.170	(546.750)
144	024.12.632160	POLITEKNIK KESEHATAN PALEMBANG	582.761	-	582.761
145	024.12.632174	POLITEKNIK KESEHATAN TANJUNGPINANG	2.421.545.351	-	2.421.545.351
146	024.12.632181	POLITEKNIK KESEHATAN DENPASAR	1.783.237.092	-	1.783.237.092
147	024.12.632195	POLITEKNIK KESEHATAN JAKARTA I	56.579.033	239.794.250	296.373.283
148	024.12.632200	POLITEKNIK KESEHATAN JAKARTA II	(709.652.721)	-	(709.652.721)
149	024.12.632217	POLITEKNIK KESEHATAN JAKARTA III	(69.908.867.000)	-	(69.908.867.000)
150	024.12.632221	POLITEKNIK KESEHATAN BANDUNG	(14.034.941.171)	560.000	(14.034.381.171)
151	024.12.632238	POLITEKNIK KESEHATAN TASIKMALAYA	(215.553.298)	180.000.000	(35.553.298)
152	024.12.632242	POLITEKNIK KESEHATAN SEMARANG	811.155.013	-	811.155.013
153	024.12.632259	POLITEKNIK KESEHATAN SURAKARTA	20.610.250	-	20.610.250
154	024.12.632263	POLITEKNIK KESEHATAN JOGYAKARTA	698.641.586	-	698.641.586
155	024.12.632270	POLITEKNIK KESEHATAN MATARAM	(198.475.561)	(36.654.554)	(235.130.115)
156	024.12.632284	POLITEKNIK KESEHATAN KUPANG	(931.601.619)	-	(931.601.619)
157	024.12.632291	POLITEKNIK KESEHATAN PONTIANAK	(5.997.292.354)	-	(5.997.292.354)
158	024.12.632306	POLITEKNIK KESEHATAN KALIMANTAN TIMUR	49.883.123	-	49.883.123
159	024.12.632310	POLITEKNIK KESEHATAN BANJARMASIN	339.563.743	-	339.563.743
160	024.12.632327	POLITEKNIK KESEHATAN MANADO	(59.332.654)	561.310.507	501.977.853
161	024.12.632331	POLITEKNIK KESEHATAN PALU	(4.671.802.351)	-	(4.671.802.351)
162	024.12.632348	POLITEKNIK KESEHATAN MAKASSAR	(341.347.962)	284.425.444	(56.922.518)
163	024.12.632352	POLITEKNIK KESEHATAN KENDARI	(8.074.100)	-	(8.074.100)
164	024.12.637567	POLITEKNIK KESEHATAN MALANG	(2.051.239)	-	(2.051.239)
165	024.12.637588	POLITEKNIK KESEHATAN SURABAYA	963.407.957	-	963.407.957
166	024.12.637592	POLITEKNIK KESEHATAN ACEH	687.816.551	-	687.816.551
167	024.12.637614	POLITEKNIK KESEHATAN TERNATE	228.299.672	-	228.299.672
168	024.12.637615	POLITEKNIK KESEHATAN BANTEN	81.745.148	-	81.745.148
169	024.12.637617	POLITEKNIK KESEHATAN TANJUNG PINANG	25.050.872	-	25.050.872
170	024.12.637619	POLITEKNIK KESEHATAN SORONG	1.149.274.000	-	1.149.274.000
TOTAL			36.644.974.735	75.091.005.171	111.735.979.906

Rincian Koreksi Lain-Lain per 31 Desember 2021

NOMOR	KDBAES1	KDSATKER	NAMA SATKER	JUMLAH
1	2401	290004	DINAS KESEHATAN PROVINSI BANTEN	(10.000.000)
2	2401	330150	DINAS KESEHATAN PROVINSI PAPUA BARAT	160.938.225
3	2403	269014	DINAS KESEHATAN PROVINSI BENGKULU	(12.535)
4	2403	289205	DINAS KESEHATAN KAB HALMAHERA TIMUR	(33.246.992)
5	2403	299000	DINAS KESEHATAN PROVINSI BANTEN	(75.225)
6	2404	021811	RSU KUNINGAN	(19.800.000)
7	2404	035659	LOKA PENGAMANAN FASILITAS KESEHATAN (LPFK) SURAKARTA	179.876.864
8	2404	060341	RSUD CUT MEUTIA KABUPATEN ACEH UTARA	544.939.027
9	2404	070929	RSU SIPIROK	1.651.780
10	2404	155247	LOKA PENGAMANAN FASILITAS KESEHATAN (LPFK) BANJARBARU	(3.372.640)
11	2404	219225	DINAS KESEHATAN KAB BURU SELATAN	(2.535)
12	2404	249008	DINAS KESEHATAN PROVINSI NUSA TENGGARA TIMUR	124
13	2404	257847	RUMAH SAKIT STROKE NASIONAL BUKITTINGGI	(1.222.236)
14	2404	258462	RUMAH SAKIT DR TADJUDIN CHALID MAKASSAR	(38.371.444)
15	2404	402158	DINKES KAB SITUBONDO	16.820
16	2404	415381	BALAI BESAR KESEHATAN PARU MASYARAKAT BANDUNG	(20.281.672)
17	2404	415397	RUMAH SAKIT UMUM PUSAT SURAKARTA	(26.879.164)
18	2404	415401	BALAI BESAR KESEHATAN PARU MASYARAKAT SULAWESI SELATAN	(3.115.819)
19	2404	415423	RUMAH SAKIT UMUM DR CIPTO MANGUN KUSUMO JAKARTA	46.148.254.121
20	2404	415432	RUMAH SAKIT FATMAWATI JAKARTA	2.221.612.238
21	2404	415448	RUMAH SAKIT UMUM PERSAHABATAN	(100.839.102)
22	2404	415460	BALAI BESAR LABORATORIUM KESEHATAN JAKARTA	(35.550.095)
23	2404	415479	RUMAH SAKIT UMUM DR HASAN SADIKIN BANDUNG	(52.151.924)
24	2404	415485	RUMAH SAKIT PARU DR HA ROTINSULU BANDUNG	1.800.000
25	2404	415505	RUMAH SAKIT DR MARZUKI MAHDI BOGOR	(1.699.171.811)
26	2404	415520	RUMAH SAKIT KUSTA SITANALA TANGERANG	(8.168.125)
27	2404	415536	RSU DR KARIADI SEMARANG	(764.175.894)
28	2404	415542	RS JIWA PROF DR SOEROYO MAGELANG	(323.808.196)
29	2404	415567	RS ORTHOPAEDI PROF DRR SOEHARSO SURAKARTA	(742.565.803)
30	2404	415573	RSU PUSAT DR SOERADJI TIRTONEGORO	(207.215.279)
31	2404	415582	RUMAH SAKIT UMUM DR SARDJITO YOGYAKARTA	(7.270.693.416)
32	2404	415598	RUMAH SAKIT JIWA DR RADJIMAN WEDIODININGRAT LAWANG	(5.012.563)
33	2404	415602	BALAI BESAR LABORATORIUM KESEHATAN SURABAYA	(48.195.229)
34	2404	415618	RUMAH SAKIT UMUM DR M JAMIL PADANG	(239.441.000)
35	2404	415624	RUMAH SAKIT UMUM PUSAT DR MOHAMMAD HOESIN PALEMBANG	(25.392)
36	2404	415649	BALAI BESAR LABORATORIUM KESEHATAN PALEMBANG	37.956.000
37	2404	415661	RUMAH SAKIT UMUM SANGLAH DENPASAR	(7.375.404.218)
38	2404	415706	RUMAH SAKIT PENYAKIT INFEKSI PROFDRSULIANTI SAROSO JAKARTA	27.620.166.257
39	2404	449009	RUMAH SAKIT UMUM PUSAT (RSUP) Dr J LEIMENA AMBON	(254.593.974)
40	2404	465791	DIREKTORAT PELAYANAN KESEHATAN RUJUKAN	(280.055)
41	2404	466080	SEKRETARIAT DITJEN PELAYANAN KESEHATAN	(518.568.408)
42	2404	520611	RUMAH SAKIT ANAK DAN BUNDA HARAPAN KITA	(95.882.690)
43	2404	520628	RUMAH SAKIT JANTUNG HARAPAN KITA JAKARTA	(1.815.892.763)
44	2404	532214	RUMAH SAKIT UMUM H ADAM MALIK MEDAN	(9.275.117.788)
45	2404	538815	RUMAH SAKIT UMUM PUSAT PROFDRRD KANDOU MANADO	(10.899.362.679)
46	2404	538840	BALAI KESEHATAN MATA MASYARAKAT JAWA BARAT (CIKAMPEK)	(3.494.325)
47	2404	548886	RUMAH SAKIT UMUM DR WAHIDIN SUDIRO-HUSODO MAKASSAR	7.386.426.170
48	2404	548890	RUMAH SAKIT KANKER "DHARMAIS" JAKARTA	(637.111.350)
49	2404	552713	BALAI PENGAMANAN FASILITAS KESEHATAN SURABAYA	(54.534.723)
50	2405	401733	DIREKTORAT PENCEGAHAN DAN PENGENDALIAN MASALAH KESEHATAN JIWA DAN NAPZA	(1.510.908.670)
51	2405	465833	DIREKTORAT PENCEGAHAN DAN PENGENDALIAN PENYAKIT MENULAR LANGSUNG	2.710.324.288
52	2405	465889	DIREKTORAT PENCEGAHAN DAN PENGENDALIAN PENYAKIT TIDAK MENULAR	(16.908.044)
53	2407	465992	DIREKTORAT TATA KELOLA OBAT PUBLIK DAN PERBEKALAN KESEHATAN	5.089.480.230
54	2412	447560	POLITEKNIK KESEHATAN GORONTALO	(60.000)
55	2412	632111	POLITEKNIK KESEHATAN MEDAN	(1.764.750)
56	2412	632128	POLITEKNIK KESEHATAN PADANG	(2.259.678)
57	2412	632153	POLITEKNIK KESEHATAN BENGKULU	(252.974)
58	2412	632174	POLITEKNIK KESEHATAN TANJUNGPINANG	(20.308.496)
59	2412	632200	POLITEKNIK KESEHATAN JAKARTA II	(2.149.500)
60	2412	632221	POLITEKNIK KESEHATAN BANDUNG	(1.194.000)
61	2412	632284	POLITEKNIK KESEHATAN KUPANG	(7.269.900)
62	2412	632327	POLITEKNIK KESEHATAN MANADO	(374.695)
63	2412	637567	POLITEKNIK KESEHATAN MALANG	(1.801.245)
64	2412	637592	POLTEKES KEMENKES ACEH	(47.480)
65	2412	637600	POLITEKNIK KESEHATAN MALUKU	(10.932)
66	2412	637614	POLITEKNIK KESEHATAN TERNATE	149.474.114
67	2412	637618	POLITEKNIK KESEHATAN MAMUJU	(198.251.250)
68	2412	637619	POLITEKNIK KESEHATAN SORONG	(2.032.538.333)
69	2412	648500	PUSAT PENINGKATAN MUTU SDM KESEHATAN	(23.000.000)
TOTAL				45.850.179.247

Rincian Transfer Keluar dan Transfer Masuk per 31 Desember 2021

No	Kode	Uraian	Kode Akun	Uraian Akun	Transfer Keluar	Kode Masuk	Uraian Masuk	Transfer Masuk	Selisih
1	---	SATKER TIDAK ADA	117313	Bahan Baku		024.05.415768	KANTOR KESEHATAN PELABUHAN KELAS III TEMBLAHAN	1.140.000	-1.140.000
2	..-051531	SATKER TIDAK ADA	169122	Akumulasi Penyusutan Aset Tetap yang Tidak Digunakan dalam Operasi Pemerintahan	-248.698.700	024.03.465909	SEKRETARIAT DI TJEN KESEHATAN MASYARAKAT	-248.698.700	0
3	..-051531	SATKER TIDAK ADA	132111	Peralatan dan Mesin		024.03.465909	SEKRETARIAT DI TJEN KESEHATAN MASYARAKAT	248.698.700	-248.698.700
4	..-051531	SATKER TIDAK ADA	166112	Aset Tetap yang tidak digunakan dalam Operasi Pemerintahan	248.698.700	024.03.465909	SEKRETARIAT DI TJEN KESEHATAN MASYARAKAT	0	248.698.700
5	..-080125	SATKER TIDAK ADA	166112	Aset Tetap yang tidak digunakan dalam Operasi Pemerintahan	259.702.401	024.03.465909	SEKRETARIAT DI TJEN KESEHATAN MASYARAKAT	0	259.702.401
6	..-080125	SATKER TIDAK ADA	132111	Peralatan dan Mesin		024.03.465909	SEKRETARIAT DI TJEN KESEHATAN MASYARAKAT	64.180.000	-64.180.000
7	..-080125	SATKER TIDAK ADA	169122	Akumulasi Penyusutan Aset Tetap yang Tidak Digunakan dalam Operasi Pemerintahan	-105.932.365	024.03.465909	SEKRETARIAT DI TJEN KESEHATAN MASYARAKAT	-105.932.365	0
8	..-080125	SATKER TIDAK ADA	133111	Gedung dan Bangunan		024.03.465909	SEKRETARIAT DI TJEN KESEHATAN MASYARAKAT	195.522.401	-195.522.401
9	..-080525	SATKER TIDAK ADA	166112	Aset Tetap yang tidak digunakan dalam Operasi Pemerintahan	126.405.000	024.03.465909	SEKRETARIAT DI TJEN KESEHATAN MASYARAKAT	0	126.405.000
10	..-080525	SATKER TIDAK ADA	169122	Akumulasi Penyusutan Aset Tetap yang Tidak Digunakan dalam Operasi Pemerintahan	-126.405.000	024.03.465909	SEKRETARIAT DI TJEN KESEHATAN MASYARAKAT	-126.405.000	0
11	..-080525	SATKER TIDAK ADA	132111	Peralatan dan Mesin		024.03.465909	SEKRETARIAT DI TJEN KESEHATAN MASYARAKAT	126.405.000	-126.405.000
12	..-081106	SATKER TIDAK ADA	133111	Gedung dan Bangunan		024.03.465909	SEKRETARIAT DI TJEN KESEHATAN MASYARAKAT	373.587.700	-373.587.700
13	..-081106	SATKER TIDAK ADA	132111	Peralatan dan Mesin		024.03.465909	SEKRETARIAT DI TJEN KESEHATAN MASYARAKAT	249.110.000	-249.110.000
14	..-081106	SATKER TIDAK ADA	166112	Aset Tetap yang tidak digunakan dalam Operasi Pemerintahan	622.697.700	024.03.465909	SEKRETARIAT DI TJEN KESEHATAN MASYARAKAT	0	622.697.700
15	..-081106	SATKER TIDAK ADA	169122	Akumulasi Penyusutan Aset Tetap yang Tidak Digunakan dalam Operasi Pemerintahan	-338.771.048	024.03.465909	SEKRETARIAT DI TJEN KESEHATAN MASYARAKAT	-338.771.048	0
16	..-081209	SATKER TIDAK ADA	132111	Peralatan dan Mesin		024.03.465909	SEKRETARIAT DI TJEN KESEHATAN MASYARAKAT	661.960.000	-661.960.000
17	..-081209	SATKER TIDAK ADA	166112	Aset Tetap yang tidak digunakan dalam Operasi Pemerintahan	661.960.000	024.03.465909	SEKRETARIAT DI TJEN KESEHATAN MASYARAKAT	0	661.960.000
18	..-081209	SATKER TIDAK ADA	169122	Akumulasi Penyusutan Aset Tetap yang Tidak Digunakan dalam Operasi Pemerintahan	-661.960.000	024.03.465909	SEKRETARIAT DI TJEN KESEHATAN MASYARAKAT	-661.960.000	0
19	..-085707	SATKER TIDAK ADA	169122	Akumulasi Penyusutan Aset Tetap yang Tidak Digunakan dalam Operasi Pemerintahan	-652.073.500	024.03.465909	SEKRETARIAT DI TJEN KESEHATAN MASYARAKAT	-652.073.500	0
20	..-085707	SATKER TIDAK ADA	166112	Aset Tetap yang tidak digunakan dalam Operasi Pemerintahan	718.073.500	024.03.465909	SEKRETARIAT DI TJEN KESEHATAN MASYARAKAT	0	718.073.500
21	..-085707	SATKER TIDAK ADA	135121	Aset Tetap Lainnya		024.03.465909	SEKRETARIAT DI TJEN KESEHATAN MASYARAKAT	66.000.000	-66.000.000
22	..-085707	SATKER TIDAK ADA	132111	Peralatan dan Mesin		024.03.465909	SEKRETARIAT DI TJEN KESEHATAN MASYARAKAT	652.073.500	-652.073.500
23	..-100910	SATKER TIDAK ADA	132111	Peralatan dan Mesin		024.03.465909	SEKRETARIAT DI TJEN KESEHATAN MASYARAKAT	1.307.895.000	-1.307.895.000
24	..-100910	SATKER TIDAK ADA	169122	Akumulasi Penyusutan Aset Tetap yang Tidak Digunakan dalam Operasi Pemerintahan	-1.307.895.000	024.03.465909	SEKRETARIAT DI TJEN KESEHATAN MASYARAKAT	-1.307.895.000	0
25	..-100910	SATKER TIDAK ADA	166112	Aset Tetap yang tidak digunakan dalam Operasi Pemerintahan	1.307.895.000	024.03.465909	SEKRETARIAT DI TJEN KESEHATAN MASYARAKAT	0	1.307.895.000
26	..-110413	SATKER TIDAK ADA	166112	Aset Tetap yang tidak digunakan dalam Operasi Pemerintahan	1.339.373.504	024.03.465909	SEKRETARIAT DI TJEN KESEHATAN MASYARAKAT	0	1.339.373.504
27	..-110413	SATKER TIDAK ADA	132111	Peralatan dan Mesin		024.03.465909	SEKRETARIAT DI TJEN KESEHATAN MASYARAKAT	1.339.373.504	-1.339.373.504
28	..-110413	SATKER TIDAK ADA	169122	Akumulasi Penyusutan Aset Tetap yang Tidak Digunakan dalam Operasi Pemerintahan	-1.290.329.499	024.03.465909	SEKRETARIAT DI TJEN KESEHATAN MASYARAKAT	-1.290.329.499	0
29	..-111105	SATKER TIDAK ADA	169122	Akumulasi Penyusutan Aset Tetap yang Tidak Digunakan dalam Operasi Pemerintahan	-49.800.000	024.03.465909	SEKRETARIAT DI TJEN KESEHATAN MASYARAKAT	-49.800.000	0
30	..-111105	SATKER TIDAK ADA	132111	Peralatan dan Mesin		024.03.465909	SEKRETARIAT DI TJEN KESEHATAN MASYARAKAT	49.800.000	-49.800.000
31	..-111105	SATKER TIDAK ADA	166112	Aset Tetap yang tidak digunakan dalam Operasi Pemerintahan	49.800.000	024.03.465909	SEKRETARIAT DI TJEN KESEHATAN MASYARAKAT	0	49.800.000
32	..-111208	SATKER TIDAK ADA	132111	Peralatan dan Mesin		024.03.465909	SEKRETARIAT DI TJEN KESEHATAN MASYARAKAT	112.491.500	-112.491.500
33	..-111208	SATKER TIDAK ADA	166112	Aset Tetap yang tidak digunakan dalam Operasi Pemerintahan	112.491.500	024.03.465909	SEKRETARIAT DI TJEN KESEHATAN MASYARAKAT	0	112.491.500
34	..-111208	SATKER TIDAK ADA	169122	Akumulasi Penyusutan Aset Tetap yang Tidak Digunakan dalam Operasi Pemerintahan	-112.491.500	024.03.465909	SEKRETARIAT DI TJEN KESEHATAN MASYARAKAT	-112.491.500	0
35	..-130211	SATKER TIDAK ADA	166112	Aset Tetap yang tidak digunakan dalam Operasi Pemerintahan	3.414.254.005	024.03.465909	SEKRETARIAT DI TJEN KESEHATAN MASYARAKAT	0	3.414.254.005
36	..-130211	SATKER TIDAK ADA	132111	Peralatan dan Mesin		024.03.465909	SEKRETARIAT DI TJEN KESEHATAN MASYARAKAT	299.962.000	-299.962.000
37	..-130211	SATKER TIDAK ADA	169122	Akumulasi Penyusutan Aset Tetap yang Tidak Digunakan dalam Operasi Pemerintahan	-922.820.401	024.03.465909	SEKRETARIAT DI TJEN KESEHATAN MASYARAKAT	-922.820.401	0
38	..-130211	SATKER TIDAK ADA	133111	Gedung dan Bangunan		024.03.465909	SEKRETARIAT DI TJEN KESEHATAN MASYARAKAT	3.114.292.005	-3.114.292.005
39	..-130628	SATKER TIDAK ADA	166112	Aset Tetap yang tidak digunakan dalam Operasi Pemerintahan	1.892.477.582	024.03.465909	SEKRETARIAT DI TJEN KESEHATAN MASYARAKAT	0	1.892.477.582
40	..-130628	SATKER TIDAK ADA	132111	Peralatan dan Mesin		024.03.465909	SEKRETARIAT DI TJEN KESEHATAN MASYARAKAT	1.864.145.207	-1.864.145.207
41	..-130628	SATKER TIDAK ADA	135121	Aset Tetap Lainnya		024.03.465909	SEKRETARIAT DI TJEN KESEHATAN MASYARAKAT	28.332.375	-28.332.375
42	..-130628	SATKER TIDAK ADA	169122	Akumulasi Penyusutan Aset Tetap yang Tidak Digunakan dalam Operasi Pemerintahan	-1.863.625.205	024.03.465909	SEKRETARIAT DI TJEN KESEHATAN MASYARAKAT	-1.863.625.205	0
43	..-165234	SATKER TIDAK ADA	166112	Aset Tetap yang tidak digunakan dalam Operasi Pemerintahan	467.091.500	024.03.465909	SEKRETARIAT DI TJEN KESEHATAN MASYARAKAT	0	467.091.500
44	..-165234	SATKER TIDAK ADA	132111	Peralatan dan Mesin		024.03.465909	SEKRETARIAT DI TJEN KESEHATAN MASYARAKAT	467.091.500	-467.091.500
45	..-165234	SATKER TIDAK ADA	169122	Akumulasi Penyusutan Aset Tetap yang Tidak Digunakan dalam Operasi Pemerintahan	-467.091.500	024.03.465909	SEKRETARIAT DI TJEN KESEHATAN MASYARAKAT	-467.091.500	0
46	..-190211	SATKER TIDAK ADA	166112	Aset Tetap yang tidak digunakan dalam Operasi Pemerintahan	1.663.237.300	024.03.465909	SEKRETARIAT DI TJEN KESEHATAN MASYARAKAT	0	1.663.237.300
47	..-190211	SATKER TIDAK ADA	169122	Akumulasi Penyusutan Aset Tetap yang Tidak Digunakan dalam Operasi Pemerintahan	-1.663.237.300	024.03.465909	SEKRETARIAT DI TJEN KESEHATAN MASYARAKAT	-1.663.237.300	0
48	..-190211	SATKER TIDAK ADA	132111	Peralatan dan Mesin		024.03.465909	SEKRETARIAT DI TJEN KESEHATAN MASYARAKAT	1.663.237.300	-1.663.237.300
49	..-191110	SATKER TIDAK ADA	169122	Akumulasi Penyusutan Aset Tetap yang Tidak Digunakan dalam Operasi Pemerintahan	-123.975.000	024.03.465909	SEKRETARIAT DI TJEN KESEHATAN MASYARAKAT	-123.975.000	0
50	..-191110	SATKER TIDAK ADA	166112	Aset Tetap yang tidak digunakan dalam Operasi Pemerintahan	123.975.000	024.03.465909	SEKRETARIAT DI TJEN KESEHATAN MASYARAKAT	0	123.975.000
51	..-191110	SATKER TIDAK ADA	132111	Peralatan dan Mesin		024.03.465909	SEKRETARIAT DI TJEN KESEHATAN MASYARAKAT	123.975.000	-123.975.000
52	..-191528	SATKER TIDAK ADA	132111	Peralatan dan Mesin		024.03.465909	SEKRETARIAT DI TJEN KESEHATAN MASYARAKAT	893.125.100	-893.125.100
53	..-191528	SATKER TIDAK ADA	169122	Akumulasi Penyusutan Aset Tetap yang Tidak Digunakan dalam Operasi Pemerintahan	-870.025.100	024.03.465909	SEKRETARIAT DI TJEN KESEHATAN MASYARAKAT	-870.025.100	0
54	..-191528	SATKER TIDAK ADA	166112	Aset Tetap yang tidak digunakan dalam Operasi Pemerintahan	893.125.100	024.03.465909	SEKRETARIAT DI TJEN KESEHATAN MASYARAKAT	0	893.125.100
55	..-230310	SATKER TIDAK ADA	132111	Peralatan dan Mesin		024.03.465909	SEKRETARIAT DI TJEN KESEHATAN MASYARAKAT	1.482.902.075	-1.482.902.075
56	..-230310	SATKER TIDAK ADA	134113	Jaringan		024.03.465909	SEKRETARIAT DI TJEN KESEHATAN MASYARAKAT	3.700.000	-3.700.000
57	..-230310	SATKER TIDAK ADA	166112	Aset Tetap yang tidak digunakan dalam Operasi Pemerintahan	1.640.762.075	024.03.465909	SEKRETARIAT DI TJEN KESEHATAN MASYARAKAT	0	1.640.762.075
58	..-230310	SATKER TIDAK ADA	135121	Aset Tetap Lainnya		024.03.465909	SEKRETARIAT DI TJEN KESEHATAN MASYARAKAT	153.770.000	-153.770.000
59	..-230310	SATKER TIDAK ADA	169122	Akumulasi Penyusutan Aset Tetap yang Tidak Digunakan dalam Operasi Pemerintahan	-1.485.091.278	024.03.465909	SEKRETARIAT DI TJEN KESEHATAN MASYARAKAT	-1.485.091.278	0
60	..-230310	SATKER TIDAK ADA	134112	Irigasi		024.03.465909	SEKRETARIAT DI TJEN KESEHATAN MASYARAKAT	390.000	-390.000
61	..-235129	SATKER TIDAK ADA	132111	Peralatan dan Mesin		024.03.465909	SEKRETARIAT DI TJEN KESEHATAN MASYARAKAT	239.022.727	-239.022.727
62	..-235129	SATKER TIDAK ADA	169122	Akumulasi Penyusutan Aset Tetap yang Tidak Digunakan dalam Operasi Pemerintahan	-239.022.727	024.03.465909	SEKRETARIAT DI TJEN KESEHATAN MASYARAKAT	-239.022.727	0
63	..-235129	SATKER TIDAK ADA	166112	Aset Tetap yang tidak digunakan dalam Operasi Pemerintahan	239.022.727	024.03.465909	SEKRETARIAT DI TJEN KESEHATAN MASYARAKAT	0	239.022.727
64	..-240436	SATKER TIDAK ADA	166112	Aset Tetap yang tidak digunakan dalam Operasi Pemerintahan	504.669.000	024.03.465909	SEKRETARIAT DI TJEN KESEHATAN MASYARAKAT	0	504.669.000
65	..-240436	SATKER TIDAK ADA	169122	Akumulasi Penyusutan Aset Tetap yang Tidak Digunakan dalam Operasi Pemerintahan	-504.669.000	024.03.465909	SEKRETARIAT DI TJEN KESEHATAN MASYARAKAT	-504.669.000	0
66	..-240436	SATKER TIDAK ADA	132111	Peralatan dan Mesin		024.03.465909	SEKRETARIAT DI TJEN KESEHATAN MASYARAKAT	504.669.000	-504.669.000
67	..-265138	SATKER TIDAK ADA	132111	Peralatan dan Mesin		024.03.465909	SEKRETARIAT DI TJEN KESEHATAN MASYARAKAT	453.736.800	-453.736.800
68	..-265138	SATKER TIDAK ADA	166112	Aset Tetap yang tidak digunakan dalam Operasi Pemerintahan	453.736.800	024.03.465909	SEKRETARIAT DI TJEN KESEHATAN MASYARAKAT	0	453.736.800
69	..-265138	SATKER TIDAK ADA	169122	Akumulasi Penyusutan Aset Tetap yang Tidak Digunakan dalam Operasi Pemerintahan	-453.736.800	024.03.465909	SEKRETARIAT DI TJEN KESEHATAN MASYARAKAT	-453.736.800	0

No	Kode	Uraian	Kode Akun	Uraian Akun	Transfer Keluar	Kode Masuk	Uraian Masuk	Transfer Masuk	Selisih
70	--310112	SATKER TIDAK ADA	132111	Peralatan dan Mesin		024.03.465909	SEKRETARIAT DI TJEN KESEHATAN MASYARAKAT	344.328.000	-344.328.000
71	--310112	SATKER TIDAK ADA	169122	Akumulasi Penyusutan Aset Tetap yang Tidak Digunakan dalam Operasi Pemerintahan	-344.328.000	024.03.465909	SEKRETARIAT DI TJEN KESEHATAN MASYARAKAT	-344.328.000	0
72	--310112	SATKER TIDAK ADA	166112	Aset Tetap yang tidak digunakan dalam Operasi Pemerintahan	344.328.000	024.03.465909	SEKRETARIAT DI TJEN KESEHATAN MASYARAKAT	0	344.328.000
73	--310410	SATKER TIDAK ADA	169122	Akumulasi Penyusutan Aset Tetap yang Tidak Digunakan dalam Operasi Pemerintahan	-670.625.463	024.03.465909	SEKRETARIAT DI TJEN KESEHATAN MASYARAKAT	-670.625.463	0
74	--310410	SATKER TIDAK ADA	132111	Peralatan dan Mesin		024.03.465909	SEKRETARIAT DI TJEN KESEHATAN MASYARAKAT	670.625.463	-670.625.463
75	--310410	SATKER TIDAK ADA	166112	Aset Tetap yang tidak digunakan dalam Operasi Pemerintahan	670.625.463	024.03.465909	SEKRETARIAT DI TJEN KESEHATAN MASYARAKAT	0	670.625.463
76	--340414	SATKER TIDAK ADA	169122	Akumulasi Penyusutan Aset Tetap yang Tidak Digunakan dalam Operasi Pemerintahan	-390.958.525	024.03.465909	SEKRETARIAT DI TJEN KESEHATAN MASYARAKAT	-390.958.525	0
77	--340414	SATKER TIDAK ADA	132111	Peralatan dan Mesin		024.03.465909	SEKRETARIAT DI TJEN KESEHATAN MASYARAKAT	390.958.525	-390.958.525
78	--340414	SATKER TIDAK ADA	166112	Aset Tetap yang tidak digunakan dalam Operasi Pemerintahan	390.958.525	024.03.465909	SEKRETARIAT DI TJEN KESEHATAN MASYARAKAT	0	390.958.525
79	011.01.403247	KANTOR PUSAT SEKRETARIAT JENDERAL KEMENTERIAN LUAR NEGERI	117124	Peralatan dan Mesin untuk dijual atau diserahkan kepada Masyarakat	34.757.420.752	024.01.625922	PUSAT KRISIS KESEHATAN	0	34.757.420.752
80	011.01.403247	KANTOR PUSAT SEKRETARIAT JENDERAL KEMENTERIAN LUAR NEGERI	117111	Barang Konsumsi		024.01.625922	PUSAT KRISIS KESEHATAN	34.757.420.752	-34.757.420.752
81	019.01.247101	SEKRETARIAT JENDERAL	117111	Barang Konsumsi		024.01.625922	PUSAT KRISIS KESEHATAN	8.271.729.085	-8.271.729.085
82	019.01.247101	SEKRETARIAT JENDERAL	117199	Persediaan Lainnya	3.251.250.000	024.07.465992	DIREKTORAT TATA KELOLA OBAT PUBLIK DAN PERBEKALAN KESEHATAN	3.251.250.000	0
83	019.01.247101	SEKRETARIAT JENDERAL	117124	Peralatan dan Mesin untuk dijual atau diserahkan kepada Masyarakat	8.271.729.085	024.01.625922	PUSAT KRISIS KESEHATAN	0	8.271.729.085
84	019.03.247982	DIREKTORAT JENDERAL INDUSTRI KIMIA, FARMASI DAN TEKSTIL	117111	Barang Konsumsi	2.767.500.000	024.01.625922	PUSAT KRISIS KESEHATAN	2.767.500.000	0
85	019.04.423089	DIREKTORAT JENDERAL INDUSTRI LOGAM, MESIN, ALAT TRANSPORTASI DAN ELEKTRONIKA	117111	Barang Konsumsi		024.01.625922	PUSAT KRISIS KESEHATAN	66.093.500.000	-66.093.500.000
86	019.04.423089	DIREKTORAT JENDERAL INDUSTRI LOGAM, MESIN, ALAT TRANSPORTASI DAN ELEKTRONIKA	117124	Peralatan dan Mesin untuk dijual atau diserahkan kepada Masyarakat	66.093.500.000	024.01.625922	PUSAT KRISIS KESEHATAN	0	66.093.500.000
87	019.07.248035	BADAN STANDARDISASI DAN KEBIJAKAN JASA INDUSTRI	117111	Barang Konsumsi	2.989.710.000	024.01.625922	PUSAT KRISIS KESEHATAN	2.989.710.000	0
88	022.04.287211	KANTOR KESYAHBANDARAN DAN OTORITAS PELABUHAN SAMARINDA	133111	Gedung dan Bangunan	1.117.898.000	024.05.415825	KANTOR KESEHATAN PELABUHAN KELAS II SAMARINDA	1.117.898.000	0
89	022.04.287211	KANTOR KESYAHBANDARAN DAN OTORITAS PELABUHAN SAMARINDA	137211	Akumulasi Penyusutan Gedung dan Bangunan	-93.446.259	024.05.415825	KANTOR KESEHATAN PELABUHAN KELAS II SAMARINDA	-93.446.259	0
90	024.01.030018	DINAS KESEHATAN PROPINSI JAWA TENGAH	133111	Gedung dan Bangunan		024.03.465909	SEKRETARIAT DI TJEN KESEHATAN MASYARAKAT	3.813.262.249	-3.813.262.249
91	024.01.030018	DINAS KESEHATAN PROPINSI JAWA TENGAH	169122	Akumulasi Penyusutan Aset Tetap yang Tidak Digunakan dalam Operasi Pemerintahan	-3.641.424.423	024.03.465909	SEKRETARIAT DI TJEN KESEHATAN MASYARAKAT	-3.641.424.423	0
92	024.01.030018	DINAS KESEHATAN PROPINSI JAWA TENGAH	166112	Aset Tetap yang tidak digunakan dalam Operasi Pemerintahan	6.700.762.249	024.03.465909	SEKRETARIAT DI TJEN KESEHATAN MASYARAKAT	0	6.700.762.249
93	024.01.030018	DINAS KESEHATAN PROPINSI JAWA TENGAH	132111	Peralatan dan Mesin		024.03.465909	SEKRETARIAT DI TJEN KESEHATAN MASYARAKAT	2.887.500.000	-2.887.500.000
94	024.01.035333	DINAS KESEHATAN KOTA PEKALONGAN	132111	Peralatan dan Mesin		024.05.465827	SEKRETARIAT DI TJEN KESEHATAN MASYARAKAT	193.621.460	-193.621.460
95	024.01.035333	DINAS KESEHATAN KOTA PEKALONGAN	169122	Akumulasi Penyusutan Aset Tetap yang Tidak Digunakan dalam Operasi Pemerintahan	-193.621.460	024.05.465827	PENCEGAHAN DAN PENGENDALIAN PENYAKIT	-193.621.460	0
96	024.01.035333	DINAS KESEHATAN KOTA PEKALONGAN	166112	Aset Tetap yang tidak digunakan dalam Operasi Pemerintahan	193.621.460	024.05.465827	SEKRETARIAT DI TJEN KESEHATAN MASYARAKAT	0	193.621.460
97	024.01.050009	DINAS KESEHATAN PROVINSI JAWA TIMUR	166112	Aset Tetap yang tidak digunakan dalam Operasi Pemerintahan	26.748.782.150	024.03.465909	SEKRETARIAT DI TJEN KESEHATAN MASYARAKAT	0	26.748.782.150
98	024.01.050009	DINAS KESEHATAN PROVINSI JAWA TIMUR	132111	Peralatan dan Mesin		024.03.465909	SEKRETARIAT DI TJEN KESEHATAN MASYARAKAT	26.748.782.150	-26.748.782.150
99	024.01.050009	DINAS KESEHATAN PROVINSI JAWA TIMUR	117114	Suku Cadang	72.600.000	024.03.465909	SEKRETARIAT DI TJEN KESEHATAN MASYARAKAT	72.600.000	0
100	024.01.050009	DINAS KESEHATAN PROVINSI JAWA TIMUR	166112	Aset Tetap yang tidak digunakan dalam Operasi Pemerintahan	35.777.131.000	024.01.465921	BIRO KEUANGAN DAN BARANG MILIK NEGARA	0	35.777.131.000
101	024.01.050009	DINAS KESEHATAN PROVINSI JAWA TIMUR	169122	Akumulasi Penyusutan Aset Tetap yang Tidak Digunakan dalam Operasi Pemerintahan	-35.697.140.050	024.01.465921	BIRO KEUANGAN DAN BARANG MILIK NEGARA	-35.697.140.050	0
102	024.01.050009	DINAS KESEHATAN PROVINSI JAWA TIMUR	132111	Peralatan dan Mesin		024.01.465921	BIRO KEUANGAN DAN BARANG MILIK NEGARA	35.777.131.000	-35.777.131.000
103	024.01.050009	DINAS KESEHATAN PROVINSI JAWA TIMUR	169122	Akumulasi Penyusutan Aset Tetap yang Tidak Digunakan dalam Operasi Pemerintahan	-26.740.348.816	024.03.465909	SEKRETARIAT DI TJEN KESEHATAN MASYARAKAT	-26.740.348.816	0
104	024.01.052926	DINAS KESEHATAN KAB. LAMONGAN	166112	Aset Tetap yang tidak digunakan dalam Operasi Pemerintahan	108.700.000	024.05.465827	SEKRETARIAT DI TJEN KESEHATAN MASYARAKAT	0	108.700.000
105	024.01.052926	DINAS KESEHATAN KAB. LAMONGAN	169122	Akumulasi Penyusutan Aset Tetap yang Tidak Digunakan dalam Operasi Pemerintahan	-108.700.000	024.05.465827	PENCEGAHAN DAN PENGENDALIAN PENYAKIT	-108.700.000	0
106	024.01.052926	DINAS KESEHATAN KAB. LAMONGAN	132111	Peralatan dan Mesin		024.05.465827	SEKRETARIAT DI TJEN KESEHATAN MASYARAKAT	108.700.000	-108.700.000
107	024.01.061518	DINAS KESEHATAN KAB. NAGAN RAYA	169122	Akumulasi Penyusutan Aset Tetap yang Tidak Digunakan dalam Operasi Pemerintahan	-27.130.000	024.05.465827	SEKRETARIAT DI TJEN KESEHATAN MASYARAKAT	-27.130.000	0
108	024.01.061518	DINAS KESEHATAN KAB. NAGAN RAYA	166112	Aset Tetap yang tidak digunakan dalam Operasi Pemerintahan	27.130.000	024.05.465827	SEKRETARIAT DI TJEN KESEHATAN MASYARAKAT	0	27.130.000
109	024.01.061518	DINAS KESEHATAN KAB. NAGAN RAYA	132111	Peralatan dan Mesin		024.05.465827	SEKRETARIAT DI TJEN KESEHATAN MASYARAKAT	27.130.000	-27.130.000
110	024.01.070028	DINAS KESEHATAN PROVINSI SUMATERA UTARA	132111	Peralatan dan Mesin		024.03.465909	SEKRETARIAT DI TJEN KESEHATAN MASYARAKAT	5.026.067.500	-5.026.067.500
111	024.01.070028	DINAS KESEHATAN PROVINSI SUMATERA UTARA	133111	Gedung dan Bangunan		024.03.465909	SEKRETARIAT DI TJEN KESEHATAN MASYARAKAT	2.921.820.000	-2.921.820.000
112	024.01.070028	DINAS KESEHATAN PROVINSI SUMATERA UTARA	166112	Aset Tetap yang tidak digunakan dalam Operasi Pemerintahan	7.947.887.500	024.03.465909	SEKRETARIAT DI TJEN KESEHATAN MASYARAKAT	0	7.947.887.500
113	024.01.070028	DINAS KESEHATAN PROVINSI SUMATERA UTARA	169122	Akumulasi Penyusutan Aset Tetap yang Tidak Digunakan dalam Operasi Pemerintahan	-5.518.632.187	024.03.465909	SEKRETARIAT DI TJEN KESEHATAN MASYARAKAT	-5.518.632.187	0
114	024.01.070242	DINAS KESEHATAN KAB. TANAH KARO	169122	Akumulasi Penyusutan Aset Tetap yang Tidak Digunakan dalam Operasi Pemerintahan	-2.445.519.010	024.05.465827	SEKRETARIAT DI TJEN KESEHATAN MASYARAKAT	-2.445.519.010	0
115	024.01.070242	DINAS KESEHATAN KAB. TANAH KARO	166112	Aset Tetap yang tidak digunakan dalam Operasi Pemerintahan	2.445.519.010	024.05.465827	SEKRETARIAT DI TJEN KESEHATAN MASYARAKAT	0	2.445.519.010
116	024.01.070242	DINAS KESEHATAN KAB. TANAH KARO	132111	Peralatan dan Mesin		024.05.465827	SEKRETARIAT DI TJEN KESEHATAN MASYARAKAT	2.445.519.010	-2.445.519.010
117	024.01.070740	DINAS KESEHATAN KAB. D A I R I	132111	Peralatan dan Mesin		024.05.465827	SEKRETARIAT DI TJEN KESEHATAN MASYARAKAT	1.831.620.004	-1.831.620.004
118	024.01.070740	DINAS KESEHATAN KAB. D A I R I	166112	Aset Tetap yang tidak digunakan dalam Operasi Pemerintahan	1.831.620.004	024.05.465827	SEKRETARIAT DI TJEN KESEHATAN MASYARAKAT	0	1.831.620.004
119	024.01.070740	DINAS KESEHATAN KAB. D A I R I	169122	Akumulasi Penyusutan Aset Tetap yang Tidak Digunakan dalam Operasi Pemerintahan	-1.831.620.004	024.05.465827	SEKRETARIAT DI TJEN KESEHATAN MASYARAKAT	-1.831.620.004	0
120	024.01.071154	DINAS KESEHATAN KAB. N I A S	132111	Peralatan dan Mesin		024.05.465827	SEKRETARIAT DI TJEN KESEHATAN MASYARAKAT	26.690.000	-26.690.000
121	024.01.071154	DINAS KESEHATAN KAB. N I A S	169122	Akumulasi Penyusutan Aset Tetap yang Tidak Digunakan dalam Operasi Pemerintahan	-26.690.000	024.05.465827	PENCEGAHAN DAN PENGENDALIAN PENYAKIT	-26.690.000	0
122	024.01.071154	DINAS KESEHATAN KAB. N I A S	166112	Aset Tetap yang tidak digunakan dalam Operasi Pemerintahan	26.690.000	024.05.465827	SEKRETARIAT DI TJEN KESEHATAN MASYARAKAT	0	26.690.000
123	024.01.090546	DINAS KESEHATAN DHS (ADB) KAB. INDRAGIRI HILIR	169122	Akumulasi Penyusutan Aset Tetap yang Tidak Digunakan dalam Operasi Pemerintahan	-10.299.642	024.01.465921	BIRO KEUANGAN DAN BARANG MILIK NEGARA	-10.299.642	0
124	024.01.090546	DINAS KESEHATAN DHS (ADB) KAB. INDRAGIRI HILIR	166112	Aset Tetap yang tidak digunakan dalam Operasi Pemerintahan	37.700.000	024.01.465921	BIRO KEUANGAN DAN BARANG MILIK NEGARA	0	37.700.000
125	024.01.090546	DINAS KESEHATAN DHS (ADB) KAB. INDRAGIRI HILIR	133111	Gedung dan Bangunan		024.01.465921	BIRO KEUANGAN DAN BARANG MILIK NEGARA	37.700.000	-37.700.000
126	024.01.090546	DINAS KESEHATAN DHS (ADB) KAB. INDRAGIRI HILIR	166112	Aset Tetap yang tidak digunakan dalam Operasi Pemerintahan	68.000.000	024.03.465909	SEKRETARIAT DI TJEN KESEHATAN MASYARAKAT	0	68.000.000
127	024.01.090546	DINAS KESEHATAN DHS (ADB) KAB. INDRAGIRI HILIR	132111	Peralatan dan Mesin		024.03.465909	SEKRETARIAT DI TJEN KESEHATAN MASYARAKAT	68.000.000	-68.000.000
128	024.01.090546	DINAS KESEHATAN DHS (ADB) KAB. INDRAGIRI HILIR	169122	Akumulasi Penyusutan Aset Tetap yang Tidak Digunakan dalam Operasi Pemerintahan	-68.000.000	024.03.465909	SEKRETARIAT DI TJEN KESEHATAN MASYARAKAT	-68.000.000	0
129	024.01.095322	SATKER TIDAK ADA	169122	Akumulasi Penyusutan Aset Tetap yang Tidak Digunakan dalam Operasi Pemerintahan	-415.042.695	024.01.465921	BIRO KEUANGAN DAN BARANG MILIK NEGARA	-415.042.695	0
130	024.01.095322	SATKER TIDAK ADA	133111	Gedung dan Bangunan		024.01.465921	BIRO KEUANGAN DAN BARANG MILIK NEGARA	1.574.068.908	-1.574.068.908

No	Kode	Uraian	Kode Akun	Uraian Akun	Transfer Keluar	Kode Masuk	Uraian Masuk	Transfer Masuk	Selisih
131	024.01.095322	SATKER TIDAK ADA	166112	Aset Tetap yang tidak digunakan dalam Operasi Pemerintahan	1.574.068.908	024.01.465921	BIRO KEUANGAN DAN BARANG MILIK NEGARA	0	1.574.068.908
132	024.01.100003	DINAS KESEHATAN PROVINSI JAMBI	166112	Aset Tetap yang tidak digunakan dalam Operasi Pemerintahan	4.071.595.150	024.01.465921	BIRO KEUANGAN DAN BARANG MILIK NEGARA	0	4.071.595.150
133	024.01.100003	DINAS KESEHATAN PROVINSI JAMBI	132111	Peralatan dan Mesin	0	024.01.465921	BIRO KEUANGAN DAN BARANG MILIK NEGARA	4.071.595.150	-4.071.595.150
134	024.01.100003	DINAS KESEHATAN PROVINSI JAMBI	169122	Akumulasi Penyusutan Aset Tetap yang Tidak Digunakan dalam Operasi Pemerintahan	-4.071.595.150	024.01.465921	BIRO KEUANGAN DAN BARANG MILIK NEGARA	-4.071.595.150	0
135	024.01.140010	DINAS KESEHATAN PROVINSI KALIMANTAN TENGAH	166112	Aset Tetap yang tidak digunakan dalam Operasi Pemerintahan	27.696.520.000	024.01.465921	BIRO KEUANGAN DAN BARANG MILIK NEGARA	0	27.696.520.000
136	024.01.140010	DINAS KESEHATAN PROVINSI KALIMANTAN TENGAH	169122	Akumulasi Penyusutan Aset Tetap yang Tidak Digunakan dalam Operasi Pemerintahan	-1.153.125.066	024.03.465909	SEKRETARIAT DIJEN KESEHATAN MASYARAKAT	-1.153.125.066	0
137	024.01.140010	DINAS KESEHATAN PROVINSI KALIMANTAN TENGAH	169122	Akumulasi Penyusutan Aset Tetap yang Tidak Digunakan dalam Operasi Pemerintahan	-27.617.958.427	024.01.465921	BIRO KEUANGAN DAN BARANG MILIK NEGARA	-27.617.958.427	0
138	024.01.140010	DINAS KESEHATAN PROVINSI KALIMANTAN TENGAH	133111	Gedung dan Bangunan	0	024.03.465909	SEKRETARIAT DIJEN KESEHATAN MASYARAKAT	5.285.023.000	-5.285.023.000
139	024.01.140010	DINAS KESEHATAN PROVINSI KALIMANTAN TENGAH	134113	Jaringan	0	024.01.465921	BIRO KEUANGAN DAN BARANG MILIK NEGARA	95.780.000	-95.780.000
140	024.01.140010	DINAS KESEHATAN PROVINSI KALIMANTAN TENGAH	132111	Peralatan dan Mesin	0	024.01.465921	BIRO KEUANGAN DAN BARANG MILIK NEGARA	27.600.740.000	-27.600.740.000
141	024.01.140010	DINAS KESEHATAN PROVINSI KALIMANTAN TENGAH	166112	Aset Tetap yang tidak digunakan dalam Operasi Pemerintahan	5.285.023.000	024.03.465909	SEKRETARIAT DIJEN KESEHATAN MASYARAKAT	0	5.285.023.000
142	024.01.180006	DINAS KESEHATAN PROPINSI SULAWESI TENGAH	169122	Akumulasi Penyusutan Aset Tetap yang Tidak Digunakan dalam Operasi Pemerintahan	-4.226.306.000	024.03.465909	SEKRETARIAT DIJEN KESEHATAN MASYARAKAT	-4.226.306.000	0
143	024.01.180006	DINAS KESEHATAN PROPINSI SULAWESI TENGAH	166112	Aset Tetap yang tidak digunakan dalam Operasi Pemerintahan	4.226.306.000	024.03.465909	SEKRETARIAT DIJEN KESEHATAN MASYARAKAT	0	4.226.306.000
144	024.01.180006	DINAS KESEHATAN PROPINSI SULAWESI TENGAH	132111	Peralatan dan Mesin	0	024.03.465909	SEKRETARIAT DIJEN KESEHATAN MASYARAKAT	4.226.306.000	-4.226.306.000
145	024.01.180245	DINAS KESEHATAN DHS (ADB) KABUPATEN DONGGALA	133111	Gedung dan Bangunan	0	024.03.465909	SEKRETARIAT DIJEN KESEHATAN MASYARAKAT	119.259.595	-119.259.595
146	024.01.180245	DINAS KESEHATAN DHS (ADB) KABUPATEN DONGGALA	132111	Peralatan dan Mesin	0	024.03.465909	SEKRETARIAT DIJEN KESEHATAN MASYARAKAT	99.650.000	-99.650.000
147	024.01.180245	DINAS KESEHATAN DHS (ADB) KABUPATEN DONGGALA	169122	Akumulasi Penyusutan Aset Tetap yang Tidak Digunakan dalam Operasi Pemerintahan	-125.887.107	024.03.465909	SEKRETARIAT DIJEN KESEHATAN MASYARAKAT	-125.887.107	0
148	024.01.180245	DINAS KESEHATAN DHS (ADB) KABUPATEN DONGGALA	166112	Aset Tetap yang tidak digunakan dalam Operasi Pemerintahan	218.909.595	024.03.465909	SEKRETARIAT DIJEN KESEHATAN MASYARAKAT	0	218.909.595
149	024.01.215103	DINAS KESEHATAN KOTA AMBON	132111	Peralatan dan Mesin	0	024.05.465827	SEKRETARIAT DIJEN PENGCEGAHAN DAN PENGENDALIAN PENYAKIT	1.869.713.910	-1.869.713.910
150	024.01.215103	DINAS KESEHATAN KOTA AMBON	166112	Aset Tetap yang tidak digunakan dalam Operasi Pemerintahan	1.869.713.910	024.05.465827	SEKRETARIAT DIJEN PENGCEGAHAN DAN PENGENDALIAN PENYAKIT	0	1.869.713.910
151	024.01.215103	DINAS KESEHATAN KOTA AMBON	169122	Akumulasi Penyusutan Aset Tetap yang Tidak Digunakan dalam Operasi Pemerintahan	-1.869.713.910	024.05.465827	SEKRETARIAT DIJEN PENGCEGAHAN DAN PENGENDALIAN PENYAKIT	-1.869.713.910	0
152	024.01.220006	DINAS KESEHATAN PROVINSI BALI	166112	Aset Tetap yang tidak digunakan dalam Operasi Pemerintahan	736.160.000	024.05.465827	SEKRETARIAT DIJEN PENGCEGAHAN DAN PENGENDALIAN PENYAKIT	0	736.160.000
153	024.01.220006	DINAS KESEHATAN PROVINSI BALI	132111	Peralatan dan Mesin	0	024.05.465827	SEKRETARIAT DIJEN PENGCEGAHAN DAN PENGENDALIAN PENYAKIT	736.160.000	-736.160.000
154	024.01.220006	DINAS KESEHATAN PROVINSI BALI	132111	Peralatan dan Mesin	0	024.03.465909	SEKRETARIAT DIJEN KESEHATAN MASYARAKAT	799.798.300	-799.798.300
155	024.01.220006	DINAS KESEHATAN PROVINSI BALI	166112	Aset Tetap yang tidak digunakan dalam Operasi Pemerintahan	799.798.300	024.03.465909	SEKRETARIAT DIJEN KESEHATAN MASYARAKAT	0	799.798.300
156	024.01.220006	DINAS KESEHATAN PROVINSI BALI	169122	Akumulasi Penyusutan Aset Tetap yang Tidak Digunakan dalam Operasi Pemerintahan	-799.798.300	024.03.465909	SEKRETARIAT DIJEN KESEHATAN MASYARAKAT	-799.798.300	0
157	024.01.220006	DINAS KESEHATAN PROVINSI BALI	169122	Akumulasi Penyusutan Aset Tetap yang Tidak Digunakan dalam Operasi Pemerintahan	-736.160.000	024.05.465827	SEKRETARIAT DIJEN PENGCEGAHAN DAN PENGENDALIAN PENYAKIT	-736.160.000	0
158	024.01.230612	RSU DOMPU	169122	Akumulasi Penyusutan Aset Tetap yang Tidak Digunakan dalam Operasi Pemerintahan	-115.510.540	024.01.465921	BIRO KEUANGAN DAN BARANG MILIK NEGARA	-115.510.540	0
159	024.01.230612	RSU DOMPU	133111	Gedung dan Bangunan	0	024.01.465921	BIRO KEUANGAN DAN BARANG MILIK NEGARA	470.174.000	-470.174.000
160	024.01.230612	RSU DOMPU	166112	Aset Tetap yang tidak digunakan dalam Operasi Pemerintahan	470.174.000	024.01.465921	BIRO KEUANGAN DAN BARANG MILIK NEGARA	0	470.174.000
161	024.01.240159	DINAS KESEHATAN KABUPATEN KUPANG	166112	Aset Tetap yang tidak digunakan dalam Operasi Pemerintahan	750.584.200	024.05.465827	SEKRETARIAT DIJEN PENGCEGAHAN DAN PENGENDALIAN PENYAKIT	0	750.584.200
162	024.01.240159	DINAS KESEHATAN KABUPATEN KUPANG	134112	Irigasi	0	024.05.465827	SEKRETARIAT DIJEN PENGCEGAHAN DAN PENGENDALIAN PENYAKIT	819.500	-819.500
163	024.01.240159	DINAS KESEHATAN KABUPATEN KUPANG	132111	Peralatan dan Mesin	0	024.05.465827	SEKRETARIAT DIJEN PENGCEGAHAN DAN PENGENDALIAN PENYAKIT	734.529.700	-734.529.700
164	024.01.240159	DINAS KESEHATAN KABUPATEN KUPANG	135121	Aset Tetap Lainnya	0	024.05.465827	SEKRETARIAT DIJEN PENGCEGAHAN DAN PENGENDALIAN PENYAKIT	15.015.000	-15.015.000
165	024.01.240159	DINAS KESEHATAN KABUPATEN KUPANG	169122	Akumulasi Penyusutan Aset Tetap yang Tidak Digunakan dalam Operasi Pemerintahan	-735.057.010	024.05.465827	SEKRETARIAT DIJEN PENGCEGAHAN DAN PENGENDALIAN PENYAKIT	-735.057.010	0
166	024.01.240159	DINAS KESEHATAN KABUPATEN KUPANG	134113	Jaringan	0	024.05.465827	SEKRETARIAT DIJEN PENGCEGAHAN DAN PENGENDALIAN PENYAKIT	220.000	-220.000
167	024.01.240642	DINAS KESEHATAN KABUPATEN SIKKA	132111	Peralatan dan Mesin	0	024.05.465827	SEKRETARIAT DIJEN PENGCEGAHAN DAN PENGENDALIAN PENYAKIT	2.399.779.030	-2.399.779.030
168	024.01.240642	DINAS KESEHATAN KABUPATEN SIKKA	169122	Akumulasi Penyusutan Aset Tetap yang Tidak Digunakan dalam Operasi Pemerintahan	-2.399.779.030	024.05.465827	SEKRETARIAT DIJEN PENGCEGAHAN DAN PENGENDALIAN PENYAKIT	-2.399.779.030	0
169	024.01.240642	DINAS KESEHATAN KABUPATEN SIKKA	166112	Aset Tetap yang tidak digunakan dalam Operasi Pemerintahan	2.399.779.030	024.05.465827	SEKRETARIAT DIJEN PENGCEGAHAN DAN PENGENDALIAN PENYAKIT	0	2.399.779.030
170	024.01.250003	DINAS KESEHATAN PROVINSI PAPUA	169122	Akumulasi Penyusutan Aset Tetap yang Tidak Digunakan dalam Operasi Pemerintahan	-200.233.334	024.05.465827	SEKRETARIAT DIJEN PENGCEGAHAN DAN PENGENDALIAN PENYAKIT	-200.233.334	0
171	024.01.250003	DINAS KESEHATAN PROVINSI PAPUA	132111	Peralatan dan Mesin	0	024.05.465827	SEKRETARIAT DIJEN PENGCEGAHAN DAN PENGENDALIAN PENYAKIT	200.233.334	-200.233.334
172	024.01.250003	DINAS KESEHATAN PROVINSI PAPUA	166112	Aset Tetap yang tidak digunakan dalam Operasi Pemerintahan	200.233.334	024.05.465827	SEKRETARIAT DIJEN PENGCEGAHAN DAN PENGENDALIAN PENYAKIT	0	200.233.334
173	024.01.250079	DINAS KESEHATAN SCHS (UE) PROVINSI PAPUA	132111	Peralatan dan Mesin	0	024.03.465909	SEKRETARIAT DIJEN KESEHATAN MASYARAKAT	4.937.991.298	-4.937.991.298
174	024.01.250079	DINAS KESEHATAN SCHS (UE) PROVINSI PAPUA	169122	Akumulasi Penyusutan Aset Tetap yang Tidak Digunakan dalam Operasi Pemerintahan	-4.937.991.298	024.03.465909	SEKRETARIAT DIJEN KESEHATAN MASYARAKAT	-4.937.991.298	0
175	024.01.250079	DINAS KESEHATAN SCHS (UE) PROVINSI PAPUA	166112	Aset Tetap yang tidak digunakan dalam Operasi Pemerintahan	4.937.991.298	024.03.465909	SEKRETARIAT DIJEN KESEHATAN MASYARAKAT	0	4.937.991.298
176	024.01.258530	PUSAT DATA DAN INFORMASI BENGKULU SELATAN	133111	Gedung dan Bangunan	0	024.01.465930	BIRO UMUM	150.000.000	-150.000.000
177	024.01.258530	PUSAT DATA DAN INFORMASI BENGKULU SELATAN	135111	Aset Tetap Renovasi	150.000.000	024.01.465930	BIRO UMUM	0	150.000.000
178	024.01.258531	PUSAT KESEHATAN HAJI REJANG LEBONG	169122	Akumulasi Penyusutan Aset Tetap yang Tidak Digunakan dalam Operasi Pemerintahan	-359.472.250	024.01.258531	PUSAT KESEHATAN HAJI	-359.472.250	0
179	024.01.258531	PUSAT KESEHATAN HAJI REJANG LEBONG	166112	Aset Tetap yang tidak digunakan dalam Operasi Pemerintahan	359.472.250	024.01.258531	PUSAT KESEHATAN HAJI	0	359.472.250
180	024.01.258531	PUSAT KESEHATAN HAJI REJANG LEBONG	137111	Akumulasi Penyusutan Peralatan dan Mesin	-10.570.062.186	024.01.258531	PUSAT KESEHATAN HAJI	-10.570.062.186	0
181	024.01.258531	PUSAT KESEHATAN HAJI REJANG LEBONG	132111	Peralatan dan Mesin	10.570.287.846	024.01.258531	PUSAT KESEHATAN HAJI	10.929.760.096	-359.472.250
182	024.01.260012	DINAS KESEHATAN PROVINSI BENGKULU	132111	Peralatan dan Mesin	0	024.05.465827	SEKRETARIAT DIJEN PENGCEGAHAN DAN PENGENDALIAN PENYAKIT	10.230.169.976	-10.230.169.976
183	024.01.260012	DINAS KESEHATAN PROVINSI BENGKULU	166112	Aset Tetap yang tidak digunakan dalam Operasi Pemerintahan	10.230.169.976	024.05.465827	SEKRETARIAT DIJEN PENGCEGAHAN DAN PENGENDALIAN PENYAKIT	0	10.230.169.976
184	024.01.260012	DINAS KESEHATAN PROVINSI BENGKULU	169122	Akumulasi Penyusutan Aset Tetap yang Tidak Digunakan dalam Operasi Pemerintahan	-10.230.169.976	024.05.465827	SEKRETARIAT DIJEN PENGCEGAHAN DAN PENGENDALIAN PENYAKIT	-10.230.169.976	0
185	024.01.260243	DINAS KESEHATAN DHS (ADB) KAB. BENGKULU SELATAN	132111	Peralatan dan Mesin	0	024.03.465909	SEKRETARIAT DIJEN KESEHATAN MASYARAKAT	1.267.658.464	-1.267.658.464
186	024.01.260243	DINAS KESEHATAN DHS (ADB) KAB. BENGKULU SELATAN	169122	Akumulasi Penyusutan Aset Tetap yang Tidak Digunakan dalam Operasi Pemerintahan	-1.267.658.464	024.03.465909	SEKRETARIAT DIJEN KESEHATAN MASYARAKAT	-1.267.658.464	0
187	024.01.260243	DINAS KESEHATAN DHS (ADB) KAB. BENGKULU SELATAN	166112	Aset Tetap yang tidak digunakan dalam Operasi Pemerintahan	1.267.658.464	024.03.465909	SEKRETARIAT DIJEN KESEHATAN MASYARAKAT	0	1.267.658.464
188	024.01.260339	DINAS KESEHATAN DHS (ADB) KAB. REJANG LEBONG	169122	Akumulasi Penyusutan Aset Tetap yang Tidak Digunakan dalam Operasi Pemerintahan	-1.035.470.786	024.03.465909	SEKRETARIAT DIJEN KESEHATAN MASYARAKAT	-1.035.470.786	0
189	024.01.260339	DINAS KESEHATAN DHS (ADB) KAB. REJANG LEBONG	132111	Peralatan dan Mesin	0	024.03.465909	SEKRETARIAT DIJEN KESEHATAN MASYARAKAT	1.041.353.750	-1.041.353.750
190	024.01.260339	DINAS KESEHATAN DHS (ADB) KAB. REJANG LEBONG	166112	Aset Tetap yang tidak digunakan dalam Operasi Pemerintahan	1.044.203.750	024.03.465909	SEKRETARIAT DIJEN KESEHATAN MASYARAKAT	0	1.044.203.750
191	024.01.260339	DINAS KESEHATAN DHS (ADB) KAB. REJANG LEBONG	134113	Jaringan	0	024.03.465909	SEKRETARIAT DIJEN KESEHATAN MASYARAKAT	2.850.000	-2.850.000
192	024.01.260415	DINAS KESEHATAN DHS (ADB) KAB. SELUMA	135121	Aset Tetap Lainnya	0	024.03.465909	SEKRETARIAT DIJEN KESEHATAN MASYARAKAT	130	-130

No	Kode	Uraian	Kode Akun	Uraian Akun	Transfer Keluar	Kode Masuk	Uraian Masuk	Transfer Masuk	Selisih
193	024.01.260415	DINAS KESEHATAN DHS (ADB) KAB. SELUMA	169122	Akumulasi Penyusutan Aset Tetap yang Tidak Digunakan dalam Operasi Pemerintahan	-268.000.000	024.03.465909	SEKRETARIAT DIJEN KESEHATAN MASYARAKAT	-268.000.000	0
194	024.01.260415	DINAS KESEHATAN DHS (ADB) KAB. SELUMA	166112	Aset Tetap yang tidak digunakan dalam Operasi Pemerintahan	268.000.130	024.03.465909	SEKRETARIAT DIJEN KESEHATAN MASYARAKAT	0	268.000.130
195	024.01.260415	DINAS KESEHATAN DHS (ADB) KAB. SELUMA	132111	Peralatan dan Mesin	0	024.03.465909	SEKRETARIAT DIJEN KESEHATAN MASYARAKAT	268.000.000	-268.000.000
196	024.01.260817	DINAS KESEHATAN DHS (ADB) KAB. KEPAHANG	166112	Aset Tetap yang tidak digunakan dalam Operasi Pemerintahan	1.577.786.000	024.03.465909	SEKRETARIAT DIJEN KESEHATAN MASYARAKAT	0	1.577.786.000
197	024.01.260817	DINAS KESEHATAN DHS (ADB) KAB. KEPAHANG	133111	Gedung dan Bangunan	0	024.03.465909	SEKRETARIAT DIJEN KESEHATAN MASYARAKAT	1.442.546.000	-1.442.546.000
198	024.01.260817	DINAS KESEHATAN DHS (ADB) KAB. KEPAHANG	132111	Peralatan dan Mesin	0	024.03.465909	SEKRETARIAT DIJEN KESEHATAN MASYARAKAT	135.240.000	-135.240.000
199	024.01.260817	DINAS KESEHATAN DHS (ADB) KAB. KEPAHANG	169122	Akumulasi Penyusutan Aset Tetap yang Tidak Digunakan dalam Operasi Pemerintahan	-425.962.220	024.03.465909	SEKRETARIAT DIJEN KESEHATAN MASYARAKAT	-425.962.220	0
200	024.01.290004	DINAS KESEHATAN PROVINSI BANTEN	166112	Aset Tetap yang tidak digunakan dalam Operasi Pemerintahan	44.535.856.300	024.05.465827	SEKRETARIAT DIJEN PENGECAHAN DAN PENGENDALIAN PENYAKIT	0	44.535.856.300
201	024.01.290004	DINAS KESEHATAN PROVINSI BANTEN	132111	Peralatan dan Mesin	0	024.05.465827	SEKRETARIAT DIJEN PENGECAHAN DAN PENGENDALIAN PENYAKIT	44.535.856.300	-44.535.856.300
202	024.01.290004	DINAS KESEHATAN PROVINSI BANTEN	169122	Akumulasi Penyusutan Aset Tetap yang Tidak Digunakan dalam Operasi Pemerintahan	-44.535.856.300	024.05.465827	SEKRETARIAT DIJEN PENGECAHAN DAN PENGENDALIAN PENYAKIT	-44.535.856.300	0
203	024.01.295406	DINAS KESEHATAN KOTA TANGERANG SELATAN	166112	Aset Tetap yang tidak digunakan dalam Operasi Pemerintahan	3.538.250.000	024.05.465827	SEKRETARIAT DIJEN PENGECAHAN DAN PENGENDALIAN PENYAKIT	0	3.538.250.000
204	024.01.295406	DINAS KESEHATAN KOTA TANGERANG SELATAN	132111	Peralatan dan Mesin	0	024.05.465827	SEKRETARIAT DIJEN PENGECAHAN DAN PENGENDALIAN PENYAKIT	3.538.250.000	-3.538.250.000
205	024.01.295406	DINAS KESEHATAN KOTA TANGERANG SELATAN	169122	Akumulasi Penyusutan Aset Tetap yang Tidak Digunakan dalam Operasi Pemerintahan	-3.504.201.992	024.05.465827	SEKRETARIAT DIJEN PENGECAHAN DAN PENGENDALIAN PENYAKIT	-3.504.201.992	0
206	024.01.310013	DINAS KESEHATAN PROVINSI GORONTALO	132111	Peralatan dan Mesin	0	024.01.465921	BIRO KEUANGAN DAN BARANG MILIK NEGARA	4.136.057.590	-4.136.057.590
207	024.01.310013	DINAS KESEHATAN PROVINSI GORONTALO	169122	Akumulasi Penyusutan Aset Tetap yang Tidak Digunakan dalam Operasi Pemerintahan	-4.136.057.590	024.01.465921	BIRO KEUANGAN DAN BARANG MILIK NEGARA	-4.136.057.590	0
208	024.01.310013	DINAS KESEHATAN PROVINSI GORONTALO	166112	Aset Tetap yang tidak digunakan dalam Operasi Pemerintahan	4.136.057.590	024.01.465921	BIRO KEUANGAN DAN BARANG MILIK NEGARA	0	4.136.057.590
209	024.01.310125	DINAS KESEHATAN DHS (ADB) KAB. GORONTALO	169122	Akumulasi Penyusutan Aset Tetap yang Tidak Digunakan dalam Operasi Pemerintahan	-171.794.154	024.01.465921	BIRO KEUANGAN DAN BARANG MILIK NEGARA	-171.794.154	0
210	024.01.310125	DINAS KESEHATAN DHS (ADB) KAB. GORONTALO	132111	Peralatan dan Mesin	0	024.01.465921	BIRO KEUANGAN DAN BARANG MILIK NEGARA	171.794.154	-171.794.154
211	024.01.310125	DINAS KESEHATAN DHS (ADB) KAB. GORONTALO	166112	Aset Tetap yang tidak digunakan dalam Operasi Pemerintahan	171.794.154	024.01.465921	BIRO KEUANGAN DAN BARANG MILIK NEGARA	0	171.794.154
212	024.01.320317	DINAS KESEHATAN DHS (ADB) KAB. NATUNA	152111	Plutang Tagihan Tuntutan Perbendaharaan/ Tuntutan Ganti Rugi	16.360.000	024.01.465921	BIRO KEUANGAN DAN BARANG MILIK NEGARA	16.360.000	0
213	024.01.320317	DINAS KESEHATAN DHS (ADB) KAB. NATUNA	156311	Penyisihan Plutang Tidak Tertagih - Tuntutan Perbendaharaan/ Tuntutan Ganti Rugi	-81.800	024.01.465921	BIRO KEUANGAN DAN BARANG MILIK NEGARA	-81.800	0
214	024.01.401734	PUSAT ANALISIS DETERMINAN KESEHATAN	117111	Barang Konsumsi	2.180.859.800	024.01.625922	PUSAT KRISIS KESEHATAN	2.180.859.800	0
215	024.01.401734	PUSAT ANALISIS DETERMINAN KESEHATAN	117111	Barang Konsumsi	3.738.049.432	024.04.465760	DIREKTORAT FASILITAS PELAYANAN KESEHATAN	3.738.049.432	0
216	024.01.439505	SEKRETARIAT KONSIL KEDOKTERAN INDONESIA	137111	Akumulasi Penyusutan Peralatan dan Mesin	-29.400.000	024.04.415448	RUMAH SAKIT UMUM PERSAHABATAN	-29.400.000	0
217	024.01.439505	SEKRETARIAT KONSIL KEDOKTERAN INDONESIA	132111	Peralatan dan Mesin	42.000.000	024.04.415448	RUMAH SAKIT UMUM PERSAHABATAN	42.000.000	0
218	024.01.465930	BIRO UMUM	162151	Software	49.500.000	024.01.648428	BIRO KERJA SAMA LUAR NEGERI	49.500.000	0
219	024.01.465930	BIRO UMUM	169315	Akumulasi Amortisasi Software	-49.500.000	024.01.648428	BIRO KERJA SAMA LUAR NEGERI	-49.500.000	0
220	024.01.465930	BIRO UMUM	132111	Peralatan dan Mesin	904.253.790	024.01.465946	BIRO HUKUM DAN ORGANISASI	904.253.790	0
221	024.01.465930	BIRO UMUM	137111	Akumulasi Penyusutan Peralatan dan Mesin	-904.253.790	024.01.465946	BIRO HUKUM DAN ORGANISASI	-904.253.790	0
222	024.01.477136	BIRO KOMUNIKASI DAN PELAYANAN MASYARAKAT	133111	Gedung dan Bangunan	0	024.01.465930	BIRO UMUM	195.766.795	-195.766.795
223	024.01.477136	BIRO KOMUNIKASI DAN PELAYANAN MASYARAKAT	135111	Aset Tetap Renovasi	195.766.795	024.01.465930	BIRO UMUM	0	195.766.795
224	024.01.625922	PUSAT KRISIS KESEHATAN	117111	Barang Konsumsi	71.568.000	007.01.403999	SEKRETARIAT MILITER PRESIDEN	71.568.000	0
225	024.01.625922	PUSAT KRISIS KESEHATAN	117111	Barang Konsumsi	650.000	024.04.401732	DIREKTORAT MUTU DAN AKREDITASI PELAYANAN KESEHATAN	650.000	0
226	024.01.625922	PUSAT KRISIS KESEHATAN	117199	Persediaan Lainnya	0	024.04.415448	RUMAH SAKIT UMUM PERSAHABATAN	1.481.015.350	-1.481.015.350
227	024.01.625922	PUSAT KRISIS KESEHATAN	117111	Barang Konsumsi	1.481.015.350	024.04.415448	RUMAH SAKIT UMUM PERSAHABATAN	0	1.481.015.350
228	024.01.625922	PUSAT KRISIS KESEHATAN	117111	Barang Konsumsi	6.555.000	024.01.401734	PUSAT ANALISIS DETERMINAN KESEHATAN	6.555.000	0
229	024.01.625922	PUSAT KRISIS KESEHATAN	117111	Barang Konsumsi	15.772.560	024.01.465915	BIRO PERENCANAAN DAN ANGGARAN	15.772.560	0
230	024.01.625922	PUSAT KRISIS KESEHATAN	117111	Barang Konsumsi	33.120.000	024.01.466059	BIRO KEPEGAWAIAN	33.120.000	0
231	024.01.625922	PUSAT KRISIS KESEHATAN	137111	Akumulasi Penyusutan Peralatan dan Mesin	-17.500.000	024.04.415454	RUMAH SAKIT JIWA DR. SOEHARTO HEERDJAN JAKARTA	-17.500.000	0
232	024.01.625922	PUSAT KRISIS KESEHATAN	132111	Peralatan dan Mesin	35.000.000	024.04.415454	RUMAH SAKIT JIWA DR. SOEHARTO HEERDJAN JAKARTA	35.000.000	0
233	024.01.625922	PUSAT KRISIS KESEHATAN	117111	Barang Konsumsi	136.592.570	024.04.415454	RUMAH SAKIT JIWA DR. SOEHARTO HEERDJAN JAKARTA	136.592.570	0
234	024.01.625922	PUSAT KRISIS KESEHATAN	117111	Barang Konsumsi	30.362.000	024.01.477136	BIRO KOMUNIKASI DAN PELAYANAN MASYARAKAT	30.362.000	0
235	024.01.625922	PUSAT KRISIS KESEHATAN	117111	Barang Konsumsi	780.858.650	024.04.415542	RS JIWA PROF. DR. SOEROYO MAGELANG	780.858.650	0
236	024.01.625922	PUSAT KRISIS KESEHATAN	117111	Barang Konsumsi	450.673.500	024.04.258462	RUMAH SAKIT DR. TADJUDIN CHALID MAKASSAR	0	450.673.500
237	024.01.625922	PUSAT KRISIS KESEHATAN	117131	Bahan Baku	0	024.04.258462	RUMAH SAKIT DR. TADJUDIN CHALID MAKASSAR	450.673.500	-450.673.500
238	024.01.625922	PUSAT KRISIS KESEHATAN	117111	Barang Konsumsi	115.000.000	024.04.415460	BALAI BESAR LABORATORIUM KESEHATAN JAKARTA	115.000.000	0
239	024.01.625922	PUSAT KRISIS KESEHATAN	117111	Barang Konsumsi	20.775.000	024.05.613132	BALAI TEKNIK KESEHATAN LINGKUNGAN DAN PENGENDALIAN PENYAKIT KELAS I MAKASSAR	20.775.000	0
240	024.01.625922	PUSAT KRISIS KESEHATAN	117111	Barang Konsumsi	2.662.764.023	024.04.415423	RUMAH SAKIT UMUM DR CIPTO MANGUN KUSNO JAKARTA	2.662.764.023	0
241	024.01.625922	PUSAT KRISIS KESEHATAN	117141	Persediaan dalam Rangka Bantuan Sosial	0	024.04.415706	RUMAH SAKIT PENYAKIT INFEKSI PROF. DR. SULLIANTI SAROSO JAKARTA	125.995.008	-125.995.008
242	024.01.625922	PUSAT KRISIS KESEHATAN	117111	Barang Konsumsi	125.995.008	024.04.415706	RUMAH SAKIT PENYAKIT INFEKSI PROF. DR. SULLIANTI SAROSO JAKARTA	0	125.995.008
243	024.01.625922	PUSAT KRISIS KESEHATAN	117111	Barang Konsumsi	6.304.114.478	024.04.520628	RUMAH SAKIT JANTUNG HARAPAN KITA JAKARTA	2.691.023.150	3.613.091.328
244	024.01.625922	PUSAT KRISIS KESEHATAN	117199	Persediaan Lainnya	0	024.04.520628	RUMAH SAKIT JANTUNG HARAPAN KITA JAKARTA	3.613.091.328	-3.613.091.328
245	024.01.625922	PUSAT KRISIS KESEHATAN	117111	Barang Konsumsi	595.582.850	024.04.520611	RUMAH SAKIT ANAK DAN BUNDA HARAPAN KITA	595.582.850	0
246	024.01.625922	PUSAT KRISIS KESEHATAN	117111	Barang Konsumsi	10.290.240.750	024.04.325155	RSUP RATATOTOK BUYAT	10.290.240.750	0
247	024.01.625922	PUSAT KRISIS KESEHATAN	117111	Barang Konsumsi	425.184.800	024.12.632327	POLITEKNIK KESEHATAN MANAODO	425.184.800	0
248	024.01.625922	PUSAT KRISIS KESEHATAN	117111	Barang Konsumsi	48.000.000	024.05.559950	BALAI BESAR TEKNIK KESEHATAN LINGKUNGAN DAN PENGENDALIAN PENYAKIT JAKARTA	48.000.000	0
249	024.01.625922	PUSAT KRISIS KESEHATAN	117111	Barang Konsumsi	5.100.000	024.01.465930	BIRO UMUM	5.100.000	0
250	024.01.625922	PUSAT KRISIS KESEHATAN	117111	Barang Konsumsi	84.534.308	024.04.415670	RUMAH SAKIT KETERGANTUNGAN OBAT JAKARTA	84.534.308	0
251	024.01.625922	PUSAT KRISIS KESEHATAN	117111	Barang Konsumsi	28.325.750	024.05.465858	DIREKTORAT SURVEILANS DAN KARANTINA KESEHATAN	28.325.750	0
252	024.01.625922	PUSAT KRISIS KESEHATAN	117111	Barang Konsumsi	226.741.330	024.04.552687	BALAI PENGAMANAN FASILITAS KESEHATAN JAKARTA	226.741.330	0
253	024.01.625922	PUSAT KRISIS KESEHATAN	117111	Barang Konsumsi	4.271.900	024.12.416258	BALAI BESAR PELATIHAN KESEHATAN CILOTO	4.271.900	0
254	024.01.625922	PUSAT KRISIS KESEHATAN	117111	Barang Konsumsi	716.933.565	024.04.415651	RS PARU DR. ARIO WIRAWAN SALATIGA	716.933.565	0
255	024.01.625922	PUSAT KRISIS KESEHATAN	117199	Persediaan Lainnya	0	024.04.415573	RSU PUSAT DR. SOERADJI TIRTO NEGORO	1.070.294.520	-1.070.294.520
256	024.01.625922	PUSAT KRISIS KESEHATAN	117111	Barang Konsumsi	1.070.294.520	024.04.415573	RSU PUSAT DR. SOERADJI TIRTO NEGORO	0	1.070.294.520
257	024.01.625922	PUSAT KRISIS KESEHATAN	117111	Barang Konsumsi	2.611.327.080	024.04.415432	RUMAH SAKIT FATMAWATI JAKARTA	2.611.327.080	0
258	024.01.625922	PUSAT KRISIS KESEHATAN	117199	Persediaan untuk Tujuan Strategis/Berjangka	11.100.000	024.05.416108	KANTOR KESEHATAN PELABUHAN KELAS I TANJUNG PRIOK	0	11.100.000
259	024.01.625922	PUSAT KRISIS KESEHATAN	117111	Barang Konsumsi	1.885.000	024.05.416108	KANTOR KESEHATAN PELABUHAN KELAS I TANJUNG PRIOK	12.985.000	-11.100.000
260	024.01.625922	PUSAT KRISIS KESEHATAN	117111	Barang Konsumsi	35.272.500	024.12.632217	POLITEKNIK KESEHATAN JAKARTA III	35.272.500	0
261	024.01.625922	PUSAT KRISIS KESEHATAN	117111	Barang Konsumsi	11.410.740.480	024.04.465760	DIREKTORAT FASILITAS PELAYANAN KESEHATAN	11.410.740.480	0
262	024.01.625922	PUSAT KRISIS KESEHATAN	117124	Peralatan dan Mesin untuk dijual atau diserahkan kepada Masyarakat	0	024.04.415536	RSU DR KARIADI SEMARANG	3.208.203.900	-3.208.203.900

No	Kode	Uraian	Kode Akun	Uraian Akun	Transfer Keluar	Kode Masuk	Uraian Masuk	Transfer Masuk	Salisih
263	024.01.625922	PUSAT KRISIS KESEHATAN	171111	Barang Konsumsi	3.208.203.900	024.04.415636	RSU DR KARIADI SEMARANG	0	3.208.203.900
264	024.01.625922	PUSAT KRISIS KESEHATAN	171111	Barang Konsumsi	108.652.500.000	024.07.465992	DIREKTORAT TATA KELOLA OBAT PUBLIK DAN PERBEKALAN KESEHATAN	108.652.500.000	0
265	024.01.625922	PUSAT KRISIS KESEHATAN	171111	Barang Konsumsi	15.032.850	024.01.258530	PUSAT DATA DAN INFORMASI	15.032.850	0
266	024.01.625922	PUSAT KRISIS KESEHATAN	171111	Barang Konsumsi	73.000.000	024.04.015404	UNIT PELAYANAN KESEHATAN	73.000.000	0
267	024.01.625922	PUSAT KRISIS KESEHATAN	171111	Barang Konsumsi	1.950.687.970	024.04.532214	KEMENKES RI	1.950.687.970	0
268	024.01.625922	PUSAT KRISIS KESEHATAN	171111	Barang Konsumsi	46.000.000	024.05.416088	RUMAH SAKIT UMUM H. ADAM MALKI MEDAN	0	46.000.000
269	024.01.625922	PUSAT KRISIS KESEHATAN	171114	Suku Cadang	0	024.05.416088	KANTOR KESEHATAN PELABUHAN KELAS I MEDAN	46.000.000	-46.000.000
270	024.01.625922	PUSAT KRISIS KESEHATAN	171111	Barang Konsumsi	3.644.146.500	024.04.415618	KANTOR KESEHATAN PELABUHAN KELAS I MEDAN	3.644.146.500	0
271	024.01.625922	PUSAT KRISIS KESEHATAN	171111	Barang Konsumsi	796.145.420	024.04.257847	RUMAH SAKIT UMUM DR M JAMIL PADANG	796.145.420	0
272	024.01.625922	PUSAT KRISIS KESEHATAN	132111	Peralatan dan Mesin	339.500.854	024.05.415774	RUMAH SAKIT STROKE NASIONAL BUKITTINGGI	339.500.854	0
273	024.01.625922	PUSAT KRISIS KESEHATAN	137111	Akumulasi Penyusutan Peralatan dan Mesin	-339.500.854	024.05.415774	KANTOR KESEHATAN PELABUHAN KELAS II TANJUNG PINANG	-339.500.854	0
274	024.01.625922	PUSAT KRISIS KESEHATAN	171111	Barang Konsumsi	57.600.000	024.04.415624	KANTOR KESEHATAN PELABUHAN KELAS II TANJUNG PINANG	57.600.000	0
275	024.01.625922	PUSAT KRISIS KESEHATAN	171111	Barang Konsumsi	135.000.000	024.05.415950	RUMAH SAKIT UMUM PUSAT DR. MOHAMMAD HOESIN PALEMBANG	135.000.000	0
276	024.01.625922	PUSAT KRISIS KESEHATAN	171111	Barang Konsumsi	166.000.000	086.01.450417	KANTOR KESEHATAN PELABUHAN KELAS II BANTEN	166.000.000	0
277	024.01.625922	PUSAT KRISIS KESEHATAN	171111	Barang Konsumsi	357.735.780	024.04.415381	LEMBAGA ADMINISTRASI NEGARA JAKARTA	357.735.780	0
278	024.01.625922	PUSAT KRISIS KESEHATAN	171111	Barang Konsumsi	134.906.880	024.04.415491	BALAI BESAR KESEHATAN PARU MASYARAKAT BANDUNG	134.906.880	0
279	024.01.625922	PUSAT KRISIS KESEHATAN	171111	Barang Konsumsi	64.120.320	024.04.415485	RUMAH SAKIT UMUM DR MATA CICENDO BANDUNG	0	64.120.320
280	024.01.625922	PUSAT KRISIS KESEHATAN	171199	Persediaan Lainnya	0	024.04.415485	RUMAH SAKIT PARU DR. H.A. ROTINSULU BANDUNG	64.120.320	-64.120.320
281	024.01.625922	PUSAT KRISIS KESEHATAN	171111	Barang Konsumsi	4.826.378.692	024.04.415479	RUMAH SAKIT PARU DR. H.A. ROTINSULU BANDUNG	4.826.378.692	0
282	024.01.625922	PUSAT KRISIS KESEHATAN	171111	Barang Konsumsi	5.047.611.915	024.04.415505	RUMAH SAKIT UMUM DR HASAN SADIKIN BANDUNG	5.047.611.915	0
283	024.01.625922	PUSAT KRISIS KESEHATAN	171111	Barang Konsumsi	361.606.970	024.04.415511	RUMAH SAKIT DR. MARZUKI MAHDI BOGOR	361.606.970	0
284	024.01.625922	PUSAT KRISIS KESEHATAN	171111	Barang Konsumsi	649.397.565	024.04.415567	RUMAH SAKIT PARU DR. M.GOEAWAN PARTOWIDIGDO CISARUA	649.397.565	0
285	024.01.625922	PUSAT KRISIS KESEHATAN	171111	Barang Konsumsi	413.845.790	024.04.415397	RS ORTHOPAEDI PROF. DR.R. SOEHARSO SURAKARTA	413.845.790	0
286	024.01.625922	PUSAT KRISIS KESEHATAN	171111	Barang Konsumsi	221.984.300	024.05.613146	RUMAH SAKIT UMUM PUSAT SURAKARTA	0	221.984.300
287	024.01.625922	PUSAT KRISIS KESEHATAN	171113	Bahan untuk Pemeliharaan	0	024.05.613146	BALAI BESAR TEKNIK KESEHATAN LINGKUNGAN DAN PENGEDELIAN PENYAKIT BANJARBARU	1.176.300	-1.176.300
288	024.01.625922	PUSAT KRISIS KESEHATAN	171111	Barang Konsumsi	33.000.000	024.04.538815	BALAI BESAR TEKNIK KESEHATAN LINGKUNGAN DAN PENGEDELIAN PENYAKIT BANJARBARU	0	33.000.000
289	024.01.625922	PUSAT KRISIS KESEHATAN	171199	Persediaan Lainnya	0	024.04.538815	RUMAH SAKIT UMUM PUSAT PROF. DR. R. D. KANDOU MANADO	33.000.000	-33.000.000
290	024.01.625922	PUSAT KRISIS KESEHATAN	171111	Barang Konsumsi	1.107.446.650	024.04.415661	RUMAH SAKIT UMUM PUSAT PROF. DR. R. D. KANDOU MANADO	1.107.446.650	0
291	024.01.625922	PUSAT KRISIS KESEHATAN	171111	Barang Konsumsi	341.425.416	024.04.415598	RUMAH SAKIT UMUM SANGLAH DENPASAR	341.425.416	0
292	024.01.625922	PUSAT KRISIS KESEHATAN	171199	Persediaan Lainnya	0	024.04.415582	RUMAH SAKIT UMUM DR. RADJIMAN WEDJODININGRAT LAWANG	341.425.416	-341.425.416
293	024.01.625922	PUSAT KRISIS KESEHATAN	171111	Barang Konsumsi	5.682.811.838	024.04.415582	RUMAH SAKIT UMUM DR SARDJITO YOGYAKARTA	1.695.458.688	-1.695.458.688
294	024.01.625922	PUSAT KRISIS KESEHATAN	171111	Barang Konsumsi	1.854.021.540	024.04.548886	RUMAH SAKIT UMUM DR SARDJITO YOGYAKARTA	3.987.353.150	-1.695.458.688
295	024.01.625922	PUSAT KRISIS KESEHATAN	171199	Persediaan Lainnya	0	024.04.548886	RUMAH SAKIT UMUM DR WAHIDIN SUDIRO-HUSODO MAKASSAR	442.521.540	-1.411.500.000
296	024.01.625922	PUSAT KRISIS KESEHATAN	171111	Barang Konsumsi	477.663.034	024.04.015514	RUMAH SAKIT UMUM DR WAHIDIN SUDIRO-HUSODO MAKASSAR	1.411.500.000	-1.411.500.000
297	024.01.625922	PUSAT KRISIS KESEHATAN	171111	Barang Konsumsi	1.673.509.376	024.04.548890	RS PUSAT OTAK NASIONAL	477.663.034	0
298	024.01.625922	PUSAT KRISIS KESEHATAN	171199	Persediaan Lainnya	0	024.04.548890	RUMAH SAKIT KANKER "DHARMAIS" JAKARTA	1.673.509.376	-1.673.509.376
299	024.01.625922	PUSAT KRISIS KESEHATAN	171113	Bahan untuk Pemeliharaan	0	024.04.548890	RUMAH SAKIT KANKER "DHARMAIS" JAKARTA	1.204.363.776	-1.204.363.776
300	024.03.039022	DINAS KESEHATAN PROPINSI JAWA TENGAH	169122	Akumulasi Penyusutan Aset Tetap yang Tidak Digunakan dalam Operasi Pemerintahan	-406.799.050	024.04.415551	RUMAH SAKIT KANKER "DHARMAIS" JAKARTA	469.145.600	-469.145.600
301	024.03.039022	DINAS KESEHATAN PROPINSI JAWA TENGAH	166112	Aset Tetap yang tidak digunakan dalam Operasi Pemerintahan	1.312.255.000	024.04.415551	RS PARU DR. ARIO WIRAWAN SALATIGA	-406.799.050	0
302	024.03.039022	DINAS KESEHATAN PROPINSI JAWA TENGAH	133111	Gedung dan Bangunan	0	024.04.415551	RS PARU DR. ARIO WIRAWAN SALATIGA	1.312.255.000	-1.312.255.000
303	024.03.039463	DINAS KESEHATAN KAB. PEKALONGAN	166112	Aset Tetap yang tidak digunakan dalam Operasi Pemerintahan	561.419.000	024.03.465909	RS PARU DR. ARIO WIRAWAN SALATIGA	0	561.419.000
304	024.03.039463	DINAS KESEHATAN KAB. PEKALONGAN	169122	Akumulasi Penyusutan Aset Tetap yang Tidak Digunakan dalam Operasi Pemerintahan	-561.419.000	024.03.465909	SEKRETARIAT DI TJEN KESEHATAN MASYARAKAT	-561.419.000	0
305	024.03.039463	DINAS KESEHATAN KAB. PEKALONGAN	132111	Peralatan dan Mesin	0	024.03.465909	SEKRETARIAT DI TJEN KESEHATAN MASYARAKAT	561.419.000	-561.419.000
306	024.03.039651	DINAS KESEHATAN KOTA PEKALONGAN	166112	Aset Tetap yang tidak digunakan dalam Operasi Pemerintahan	390.907.487	024.03.465909	SEKRETARIAT DI TJEN KESEHATAN MASYARAKAT	0	390.907.487
307	024.03.039651	DINAS KESEHATAN KOTA PEKALONGAN	132111	Peralatan dan Mesin	0	024.03.465909	SEKRETARIAT DI TJEN KESEHATAN MASYARAKAT	390.907.487	-390.907.487
308	024.03.039651	DINAS KESEHATAN KOTA PEKALONGAN	169122	Akumulasi Penyusutan Aset Tetap yang Tidak Digunakan dalam Operasi Pemerintahan	-390.907.487	024.03.465909	SEKRETARIAT DI TJEN KESEHATAN MASYARAKAT	-390.907.487	0
309	024.03.059672	DINAS KESEHATAN KAB. TULUNGAGUNG	132111	Peralatan dan Mesin	0	024.03.465909	SEKRETARIAT DI TJEN KESEHATAN MASYARAKAT	359.022.000	-359.022.000
310	024.03.059672	DINAS KESEHATAN KAB. TULUNGAGUNG	166112	Aset Tetap yang tidak digunakan dalam Operasi Pemerintahan	359.022.000	024.03.465909	SEKRETARIAT DI TJEN KESEHATAN MASYARAKAT	0	359.022.000
311	024.03.059672	DINAS KESEHATAN KAB. TULUNGAGUNG	169122	Akumulasi Penyusutan Aset Tetap yang Tidak Digunakan dalam Operasi Pemerintahan	-359.022.000	024.03.465909	SEKRETARIAT DI TJEN KESEHATAN MASYARAKAT	-359.022.000	0
312	024.03.059655	DINAS KESEHATAN KAB. LAMONGAN	166112	Aset Tetap yang tidak digunakan dalam Operasi Pemerintahan	375.826.000	024.03.465909	SEKRETARIAT DI TJEN KESEHATAN MASYARAKAT	0	375.826.000
313	024.03.059655	DINAS KESEHATAN KAB. LAMONGAN	169122	Akumulasi Penyusutan Aset Tetap yang Tidak Digunakan dalam Operasi Pemerintahan	-375.826.000	024.03.465909	SEKRETARIAT DI TJEN KESEHATAN MASYARAKAT	-375.826.000	0
314	024.03.059655	DINAS KESEHATAN KAB. LAMONGAN	132111	Peralatan dan Mesin	0	024.03.465909	SEKRETARIAT DI TJEN KESEHATAN MASYARAKAT	375.826.000	-375.826.000
315	024.03.169200	DINAS KESEHATAN KAB. B E R A U	169122	Akumulasi Penyusutan Aset Tetap yang Tidak Digunakan dalam Operasi Pemerintahan	-356.114.000	024.03.465909	SEKRETARIAT DI TJEN KESEHATAN MASYARAKAT	-356.114.000	0
316	024.03.169200	DINAS KESEHATAN KAB. B E R A U	132111	Peralatan dan Mesin	0	024.03.465909	SEKRETARIAT DI TJEN KESEHATAN MASYARAKAT	356.114.000	-356.114.000
317	024.03.169200	DINAS KESEHATAN KAB. B E R A U	166112	Aset Tetap yang tidak digunakan dalam Operasi Pemerintahan	356.114.000	024.03.465909	SEKRETARIAT DI TJEN KESEHATAN MASYARAKAT	0	356.114.000
318	024.03.209208	DINAS KESEHATAN KAB. BUTON	169122	Akumulasi Penyusutan Aset Tetap yang Tidak Digunakan dalam Operasi Pemerintahan	-358.194.100	024.03.465909	SEKRETARIAT DI TJEN KESEHATAN MASYARAKAT	-358.194.100	0
319	024.03.209208	DINAS KESEHATAN KAB. BUTON	132111	Peralatan dan Mesin	0	024.03.465909	SEKRETARIAT DI TJEN KESEHATAN MASYARAKAT	359.415.100	-359.415.100
320	024.03.209208	DINAS KESEHATAN KAB. BUTON	166112	Aset tetap yang tidak digunakan dalam Operasi Pemerintahan	359.415.100	024.03.465909	SEKRETARIAT DI TJEN KESEHATAN MASYARAKAT	0	359.415.100
321	024.03.209236	DINAS KESEHATAN KAB. KOLAKA UTARA	132111	Peralatan dan Mesin	0	024.03.465909	SEKRETARIAT DI TJEN KESEHATAN MASYARAKAT	345.682.300	-345.682.300
322	024.03.209236	DINAS KESEHATAN KAB. KOLAKA UTARA	169122	Akumulasi Penyusutan Aset Tetap yang Tidak Digunakan dalam Operasi Pemerintahan	-345.682.300	024.03.465909	SEKRETARIAT DI TJEN KESEHATAN MASYARAKAT	-345.682.300	0
323	024.03.209236	DINAS KESEHATAN KAB. KOLAKA UTARA	166112	Aset Tetap yang tidak digunakan dalam Operasi Pemerintahan	345.682.300	024.03.465909	SEKRETARIAT DI TJEN KESEHATAN MASYARAKAT	0	345.682.300
324	024.03.249406	DINAS KESEHATAN KAB. SUMBA TENGAH	132111	Peralatan dan Mesin	0	024.03.465909	SEKRETARIAT DI TJEN KESEHATAN MASYARAKAT	359.805.000	-359.805.000
325	024.03.249406	DINAS KESEHATAN KAB. SUMBA TENGAH	166112	Aset Tetap yang tidak digunakan dalam Operasi Pemerintahan	377.345.000	024.01.180006	DINAS KESEHATAN PROPINSI SULAWESI TENGAH	0	377.345.000
326	024.03.249406	DINAS KESEHATAN KAB. SUMBA TENGAH	169122	Akumulasi Penyusutan Aset Tetap yang Tidak Digunakan dalam Operasi Pemerintahan	0	024.03.465909	SEKRETARIAT DI TJEN KESEHATAN MASYARAKAT	-364.009.666	364.009.666
327	024.03.249406	DINAS KESEHATAN KAB. SUMBA TENGAH	135121	Aset Tetap Lainnya	0	024.03.465909	SEKRETARIAT DI TJEN KESEHATAN MASYARAKAT	2.700.000	-2.700.000
328	024.03.249406	DINAS KESEHATAN KAB. SUMBA TENGAH	134113	Jaringan	0	024.03.465909	SEKRETARIAT DI TJEN KESEHATAN MASYARAKAT	14.840.000	-14.840.000
329	024.03.249406	DINAS KESEHATAN KAB. SUMBA TENGAH	169122	Akumulasi Penyusutan Aset Tetap yang Tidak Digunakan dalam Operasi Pemerintahan	-364.009.666	024.01.180006	DINAS KESEHATAN PROPINSI SULAWESI TENGAH	0	-364.009.666
330	024.03.249424	DINAS KESEHATAN KOTA KUPANG	169122	Akumulasi Penyusutan Aset Tetap yang Tidak Digunakan dalam Operasi Pemerintahan	-7.500.000	024.03.465909	SEKRETARIAT DI TJEN KESEHATAN MASYARAKAT	-7.500.000	0
331	024.03.249424	DINAS KESEHATAN KOTA KUPANG	132111	Peralatan dan Mesin	0	024.03.465909	SEKRETARIAT DI TJEN KESEHATAN MASYARAKAT	7.500.000	-7.500.000
332	024.03.249424	DINAS KESEHATAN KOTA KUPANG	166112	Aset Tetap yang tidak digunakan dalam Operasi Pemerintahan	7.500.000	024.03.465909	SEKRETARIAT DI TJEN KESEHATAN MASYARAKAT	0	7.500.000

No	Kode	Uraian	Kode Akun	Uraian Akun	Transfer Keluar	Kode Masuk	Uraian Masuk	Transfer Masuk	Selisih
333	024.03.259356	DINAS KESEHATAN KAB. SORONG SELATAN	169122	Akumulasi Penyusutan Aset Tetap yang Tidak Digunakan dalam Operasi Pemerintahan	-590.104.650	024.03.465909	SEKRETARIAT DI TJEN KESEHATAN MASYARAKAT	-590.104.650	0
334	024.03.259356	DINAS KESEHATAN KAB. SORONG SELATAN	132111	Peralatan dan Mesin	0	024.03.465909	SEKRETARIAT DI TJEN KESEHATAN MASYARAKAT	590.104.650	-590.104.650
335	024.03.259356	DINAS KESEHATAN KAB. SORONG SELATAN	166112	Aset Tetap yang tidak digunakan dalam Operasi Pemerintahan	590.104.650	024.03.465909	SEKRETARIAT DI TJEN KESEHATAN MASYARAKAT	0	590.104.650
336	024.03.289205	DINAS KESEHATAN KAB. HALMAHERA TIMUR	156311	Penyisihan Putang Tidak Tertagih - Tuntutan Perbendaharaan/ Tuntutan Ganti Rugi	-1.636.158	024.03.465909	SEKRETARIAT DI TJEN KESEHATAN MASYARAKAT	-1.636.158	0
337	024.03.289205	DINAS KESEHATAN KAB. HALMAHERA TIMUR	152111	Putang Tagihan Tuntutan Perbendaharaan/ Tuntutan Ganti Rugi	327.231.500	024.03.465909	SEKRETARIAT DI TJEN KESEHATAN MASYARAKAT	327.231.500	0
338	024.03.401736	DIREKTORAT KESEHATAN LINGKUNGAN	117111	Barang Konsumsi	167.900.000	024.05.415666	BALAI BESAR TEHNIK KESEHATAN LINGKUNGAN DAN PENGENDALIAN PENYAKIT YOGYAKARTA	167.900.000	0
339	024.03.401736	DIREKTORAT KESEHATAN LINGKUNGAN	117111	Barang Konsumsi	1.033.800	024.05.415944	KANTOR KESEHATAN PELABUHAN KELAS III PANGKAL PINANG	1.033.800	0
340	024.03.401736	DIREKTORAT KESEHATAN LINGKUNGAN	117111	Barang Konsumsi	37.450.600	024.05.416072	KANTOR KESEHATAN PELABUHAN KELAS III MANOKWARI	37.450.600	0
341	024.03.415372	DIREKTORAT JENDERAL BINA GIZI KESEHATAN IBU DAN ANAK	166112	Aset Tetap yang tidak digunakan dalam Operasi Pemerintahan	119.168.299.965	024.03.465909	SEKRETARIAT DI TJEN KESEHATAN MASYARAKAT	0	119.168.299.965
342	024.03.415372	DIREKTORAT JENDERAL BINA GIZI KESEHATAN IBU DAN ANAK	133111	Gedung dan Bangunan	0	024.03.465909	SEKRETARIAT DI TJEN KESEHATAN MASYARAKAT	46.514.798	-46.514.798
343	024.03.415372	DIREKTORAT JENDERAL BINA GIZI KESEHATAN IBU DAN ANAK	132111	Peralatan dan Mesin	0	024.03.465909	SEKRETARIAT DI TJEN KESEHATAN MASYARAKAT	119.121.785.167	-119.121.785.167
344	024.03.415372	DIREKTORAT JENDERAL BINA GIZI KESEHATAN IBU DAN ANAK	169122	Akumulasi Penyusutan Aset Tetap yang Tidak Digunakan dalam Operasi Pemerintahan	-119.134.809.309	024.03.465909	SEKRETARIAT DI TJEN KESEHATAN MASYARAKAT	-119.134.809.309	0
345	024.03.465909	SEKRETARIAT DI TJEN KESEHATAN MASYARAKAT	132111	Peralatan dan Mesin	297.000.000	024.03.775554	BALAI KESEHATAN LAHRAGA MASYARAKAT (BKOM) BANDUNG	297.000.000	0
346	024.03.465909	SEKRETARIAT DI TJEN KESEHATAN MASYARAKAT	137111	Akumulasi Penyusutan Peralatan dan Mesin	-21.214.286	024.03.775554	BALAI KESEHATAN LAHRAGA MASYARAKAT (BKOM) BANDUNG	-21.214.286	0
347	024.03.465909	SEKRETARIAT DI TJEN KESEHATAN MASYARAKAT	137111	Akumulasi Penyusutan Peralatan dan Mesin	-42.428.572	024.03.415382	BALAI KESEHATAN TRADISIONAL MASYARAKAT MAKASAR	-42.428.572	0
348	024.03.465909	SEKRETARIAT DI TJEN KESEHATAN MASYARAKAT	132111	Peralatan dan Mesin	297.000.000	024.03.415382	BALAI KESEHATAN TRADISIONAL MASYARAKAT MAKASAR	297.000.000	0
349	024.03.466420	DIREKTORAT JENDERAL BINA KESEHATAN MASYARAKAT (SCHS-UE)	166112	Aset Tetap yang tidak digunakan dalam Operasi Pemerintahan	142.890.000	024.03.465909	SEKRETARIAT DI TJEN KESEHATAN MASYARAKAT	0	142.890.000
350	024.03.466420	DIREKTORAT JENDERAL BINA KESEHATAN MASYARAKAT (SCHS-UE)	169122	Akumulasi Penyusutan Aset Tetap yang Tidak Digunakan dalam Operasi Pemerintahan	-142.890.000	024.03.465909	SEKRETARIAT DI TJEN KESEHATAN MASYARAKAT	-142.890.000	0
351	024.03.466420	DIREKTORAT JENDERAL BINA KESEHATAN MASYARAKAT (SCHS-UE)	132111	Peralatan dan Mesin	0	024.03.465909	SEKRETARIAT DI TJEN KESEHATAN MASYARAKAT	142.890.000	-142.890.000
352	024.04.015514	RS PUSAT OTAK NASIONAL	117199	Persediaan Lainnya	22.273.200	024.04.415432	RUMAH SAKIT FATMAWATI JAKARTA	22.273.200	0
353	024.04.015514	RS PUSAT OTAK NASIONAL	117199	Persediaan Lainnya	502.027.784	024.04.415448	RUMAH SAKIT UMUM PERSAHABATAN	502.027.784	0
354	024.04.240332	RSU KEFAMENANU	115211	Putang Perenerimaan Negara Bukan Pajak	3.684.960	024.04.466080	SEKRETARIAT DI TJEN PELAYANAN KESEHATAN	3.684.960	0
355	024.04.240332	RSU KEFAMENANU	116211	Penyisihan Putang Tidak Tertagih - Putang PNPB	-18.425	024.04.466080	SEKRETARIAT DI TJEN PELAYANAN KESEHATAN	-18.425	0
356	024.04.258462	RUMAH SAKIT DR. TADJUDIN CHALID MAKASSAR	133111	Gedung dan Bangunan	184.083.000	024.04.538857	BALAI KESEHATAN MATA MASYARAKAT SULAWESI SELATAN (UJUNG PANDANG)	184.083.000	0
357	024.04.258462	RUMAH SAKIT DR. TADJUDIN CHALID MAKASSAR	131111	Tanah	51.269.819.000	024.04.538857	BALAI KESEHATAN MATA MASYARAKAT SULAWESI SELATAN (UJUNG PANDANG)	51.269.819.000	0
358	024.04.258462	RUMAH SAKIT DR. TADJUDIN CHALID MAKASSAR	137211	Akumulasi Penyusutan Gedung dan Bangunan	-3.681.660	024.04.538857	BALAI KESEHATAN MATA MASYARAKAT SULAWESI SELATAN (UJUNG PANDANG)	-3.681.660	0
359	024.04.415460	BALAI BESAR LABORATORIUM KESEHATAN JAKARTA	117199	Persediaan Lainnya	0	024.04.415423	RUMAH SAKIT UMUM DR CIPTO MANGUN KUSUMO JAKARTA	940.500.000	-940.500.000
360	024.04.415460	BALAI BESAR LABORATORIUM KESEHATAN JAKARTA	117111	Barang Konsumsi	940.500.000	024.04.415423	RUMAH SAKIT UMUM DR CIPTO MANGUN KUSUMO JAKARTA	0	940.500.000
361	024.04.415491	RUMAH SAKIT MATA CICENDO BANDUNG	169122	Akumulasi Penyusutan Aset Tetap yang Tidak Digunakan dalam Operasi Pemerintahan	-563.879.000	024.12.632200	POLITEKNIK KESEHATAN JAKARTA II	-563.879.000	0
362	024.04.415491	RUMAH SAKIT MATA CICENDO BANDUNG	132111	Peralatan dan Mesin	0	024.12.632200	POLITEKNIK KESEHATAN JAKARTA II	563.879.000	-563.879.000
363	024.04.415491	RUMAH SAKIT MATA CICENDO BANDUNG	166112	Aset Tetap yang tidak digunakan dalam Operasi Pemerintahan	563.879.000	024.12.632200	POLITEKNIK KESEHATAN JAKARTA II	0	563.879.000
364	024.04.415511	RUMAH SAKIT PARU DR.M.GOENAWAN PARTOWIDIGDO CISARUA	117199	Persediaan Lainnya	74.569.320	024.04.415505	RUMAH SAKIT DR. MARZUKI MAHDI BOGOR	74.569.320	0
365	024.04.415542	RS JIWA PROF. DR. SOEROYO MAGELANG	117144	Suku Cadang	6.260.014.780	024.04.415542	RS JIWA PROF. DR. SOEROYO MAGELANG	6.260.014.780	0
366	024.04.415542	RS JIWA PROF. DR. SOEROYO MAGELANG	117131	Bahan Baku	963.790.972	024.04.415542	RS JIWA PROF. DR. SOEROYO MAGELANG	963.790.972	0
367	024.04.415542	RS JIWA PROF. DR. SOEROYO MAGELANG	117111	Barang Konsumsi	187.523.275	024.04.415542	RS JIWA PROF. DR. SOEROYO MAGELANG	187.523.275	0
368	024.04.415542	RS JIWA PROF. DR. SOEROYO MAGELANG	117199	Persediaan Lainnya	142.190.300	024.04.415542	RS JIWA PROF. DR. SOEROYO MAGELANG	142.190.300	0
369	024.04.415542	RS JIWA PROF. DR. SOEROYO MAGELANG	117113	Bahan untuk Pemeliharaan	433.449.050	024.04.415542	RS JIWA PROF. DR. SOEROYO MAGELANG	433.449.050	0
370	024.04.415618	RUMAH SAKIT UMUM DR M JAMIL PADANG	117199	Persediaan Lainnya	14.375.524	024.04.449009	RUMAH SAKIT UMUM PUSAT (RSUP) Dr. J. LEIMENA AMBON	14.375.524	0
371	024.04.415624	RUMAH SAKIT UMUM PUSAT DR. MOHAMMAD HOESIN PALEMBANG	117199	Persediaan Lainnya	0	024.04.415432	RUMAH SAKIT FATMAWATI JAKARTA	3.588.480.000	-3.588.480.000
372	024.04.415624	RUMAH SAKIT UMUM PUSAT DR. MOHAMMAD HOESIN PALEMBANG	117111	Barang Konsumsi	3.588.480.000	024.04.415432	RUMAH SAKIT FATMAWATI JAKARTA	0	3.588.480.000
373	024.04.415661	RUMAH SAKIT UMUM SANGLAH DENPASAR	132111	Peralatan dan Mesin	0	023.17.677526	UNIVERSITAS UDAYANA	1.731.357.760	-1.731.357.760
374	024.04.415661	RUMAH SAKIT UMUM SANGLAH DENPASAR	166112	Aset Tetap yang tidak digunakan dalam Operasi Pemerintahan	1.731.357.760	023.17.677526	UNIVERSITAS UDAYANA	0	1.731.357.760
375	024.04.415661	RUMAH SAKIT UMUM SANGLAH DENPASAR	169122	Akumulasi Penyusutan Aset Tetap yang Tidak Digunakan dalam Operasi Pemerintahan	-1.731.357.760	023.17.677526	UNIVERSITAS UDAYANA	-1.731.357.760	0
376	024.04.465760	DIREKTORAT FASILITAS PELAYANAN KESEHATAN	132111	Peralatan dan Mesin	3.971.541.857	024.04.015514	RS PUSAT OTAK NASIONAL	3.971.541.857	0
377	024.04.465760	DIREKTORAT FASILITAS PELAYANAN KESEHATAN	117111	Barang Konsumsi	1.235.211.247	024.04.015514	RS PUSAT OTAK NASIONAL	1.285.485.952	-30.274.705
378	024.04.465760	DIREKTORAT FASILITAS PELAYANAN KESEHATAN	132111	Peralatan dan Mesin	4.781.004.362	024.04.548890	RUMAH SAKIT KANKER "DHARMAIS" JAKARTA	4.781.004.362	0
379	024.04.465760	DIREKTORAT FASILITAS PELAYANAN KESEHATAN	117111	Barang Konsumsi	2.306.712.480	024.04.548890	RUMAH SAKIT KANKER "DHARMAIS" JAKARTA	0	2.306.712.480
380	024.04.465760	DIREKTORAT FASILITAS PELAYANAN KESEHATAN	132111	Peralatan dan Mesin	69.637.274	024.04.415454	RUMAH SAKIT JIWA DR. SOEHARTO HEERDJAN JAKARTA	69.637.274	0
381	024.04.465760	DIREKTORAT FASILITAS PELAYANAN KESEHATAN	117111	Barang Konsumsi	999.675.064	024.04.415454	RUMAH SAKIT JIWA DR. SOEHARTO HEERDJAN JAKARTA	999.675.064	0
382	024.04.465760	DIREKTORAT FASILITAS PELAYANAN KESEHATAN	132111	Peralatan dan Mesin	13.914.174.539	024.04.415423	RUMAH SAKIT UMUM DR CIPTO MANGUN KUSUMO JAKARTA	13.914.174.539	0
383	024.04.465760	DIREKTORAT FASILITAS PELAYANAN KESEHATAN	132111	Peralatan dan Mesin	4.932.294.952	024.04.520628	RUMAH SAKIT JANTUNG HARAPAN KITA JAKARTA	4.932.294.952	0
384	024.04.465760	DIREKTORAT FASILITAS PELAYANAN KESEHATAN	117111	Barang Konsumsi	1.600.604.229	024.04.520628	RUMAH SAKIT JANTUNG HARAPAN KITA JAKARTA	1.539.220.029	61.384.200
385	024.04.465760	DIREKTORAT FASILITAS PELAYANAN KESEHATAN	117128	Barang Persediaan Lainnya untuk Dijual/Diserahkan ke Masyarakat	95.675.855	024.04.520628	RUMAH SAKIT JANTUNG HARAPAN KITA JAKARTA	0	95.675.855
386	024.04.465760	DIREKTORAT FASILITAS PELAYANAN KESEHATAN	117199	Persediaan Lainnya	0	024.04.520628	RUMAH SAKIT JANTUNG HARAPAN KITA JAKARTA	157.060.055	-157.060.055
387	024.04.465760	DIREKTORAT FASILITAS PELAYANAN KESEHATAN	166112	Aset Tetap yang tidak digunakan dalam Operasi Pemerintahan	425.202.800	024.04.449009	RUMAH SAKIT UMUM PUSAT (RSUP) Dr. J. LEIMENA AMBON	0	425.202.800
388	024.04.465760	DIREKTORAT FASILITAS PELAYANAN KESEHATAN	135121	Aset Tetap Lainnya	96.485.227	024.04.449009	RUMAH SAKIT UMUM PUSAT (RSUP) Dr. J. LEIMENA AMBON	96.485.227	0
389	024.04.465760	DIREKTORAT FASILITAS PELAYANAN KESEHATAN	117124	Peralatan dan Mesin untuk dijual atau diserahkan kepada Masyarakat	928.082.184	024.04.449009	RUMAH SAKIT UMUM PUSAT (RSUP) Dr. J. LEIMENA AMBON	928.082.184	0
390	024.04.465760	DIREKTORAT FASILITAS PELAYANAN KESEHATAN	169122	Akumulasi Penyusutan Aset Tetap yang Tidak Digunakan dalam Operasi Pemerintahan	-425.202.800	024.04.449009	RUMAH SAKIT UMUM PUSAT (RSUP) Dr. J. LEIMENA AMBON	-425.202.800	0
391	024.04.465760	DIREKTORAT FASILITAS PELAYANAN KESEHATAN	137111	Akumulasi Penyusutan Peralatan dan Mesin	-22.907.816.918	024.04.449009	RUMAH SAKIT UMUM PUSAT (RSUP) Dr. J. LEIMENA AMBON	-22.907.816.918	0
392	024.04.465760	DIREKTORAT FASILITAS PELAYANAN KESEHATAN	131111	Tanah	22.594.388.300	024.04.449009	RUMAH SAKIT UMUM PUSAT (RSUP) Dr. J. LEIMENA AMBON	22.594.388.300	0
393	024.04.465760	DIREKTORAT FASILITAS PELAYANAN KESEHATAN	132111	Peralatan dan Mesin	98.954.338.221	024.04.449009	RUMAH SAKIT UMUM PUSAT (RSUP) Dr. J. LEIMENA AMBON	99.379.541.021	-425.202.800
394	024.04.465760	DIREKTORAT FASILITAS PELAYANAN KESEHATAN	133111	Gedung dan Bangunan	422.347.784.910	024.04.449009	RUMAH SAKIT UMUM PUSAT (RSUP) Dr. J. LEIMENA AMBON	422.347.784.910	0
395	024.04.465760	DIREKTORAT FASILITAS PELAYANAN KESEHATAN	132111	Peralatan dan Mesin	554.899.114	024.04.415551	RS PARU DR. ARIO WIRAWAN SALATIGA	554.899.114	0
396	024.04.465760	DIREKTORAT FASILITAS PELAYANAN KESEHATAN	117113	Bahan untuk Pemeliharaan	0	024.04.548890	RUMAH SAKIT KANKER "DHARMAIS" JAKARTA	2.245.697.250	-2.245.697.250
397	024.04.465760	DIREKTORAT FASILITAS PELAYANAN KESEHATAN	117124	Peralatan dan Mesin untuk dijual atau diserahkan kepada Masyarakat	301.071.430	024.04.548890	RUMAH SAKIT KANKER "DHARMAIS" JAKARTA	0	301.071.430
398	024.04.465760	DIREKTORAT FASILITAS PELAYANAN KESEHATAN	117128	Barang Persediaan Lainnya untuk Dijual/Diserahkan ke Masyarakat	753.827.090	024.04.548890	RUMAH SAKIT KANKER "DHARMAIS" JAKARTA	0	753.827.090
399	024.04.465760	DIREKTORAT FASILITAS PELAYANAN KESEHATAN	117199	Persediaan Lainnya	0	024.04.548890	RUMAH SAKIT KANKER "DHARMAIS" JAKARTA	1.115.913.750	-1.115.913.750
400	024.04.465760	DIREKTORAT FASILITAS PELAYANAN KESEHATAN	132111	Peralatan dan Mesin	6.739.173.807	024.04.532214	RUMAH SAKIT UMUM H. ADAM MALIK MEDAN	6.739.173.807	0
401	024.04.465760	DIREKTORAT FASILITAS PELAYANAN KESEHATAN	132111	Peralatan dan Mesin	14.373.017.179	024.04.415618	RUMAH SAKIT UMUM DR M JAMIL PADANG	14.373.017.179	0

No	Kode	Uraian	Kode Akun	Uraian Akun	Transfer Keluar	Kode Masuk	Uraian Masuk	Transfer Masuk	Selisih
402	024.04.465760	DIREKTORAT FASILITAS PELAYANAN KESEHATAN	132111	Peralatan dan Mesin	618.641.614	024.04.415485	RUMAH SAKIT FARU DR. H.A. ROTINSIJULI BANDUNG	618.641.614	0
403	024.04.465760	DIREKTORAT FASILITAS PELAYANAN KESEHATAN	117124	Peralatan dan Mesin untuk dijual atau diserahkan kepada Masyarakat	963.428.576	024.04.415479	RUMAH SAKIT UMUM DR HASAN SADIKIN BANDUNG	0	963.428.576
404	024.04.465760	DIREKTORAT FASILITAS PELAYANAN KESEHATAN	117111	Barang Konsumsi	0	024.04.415479	RUMAH SAKIT UMUM DR HASAN SADIKIN BANDUNG	963.428.576	-963.428.576
405	024.04.465760	DIREKTORAT FASILITAS PELAYANAN KESEHATAN	132111	Peralatan dan Mesin	10.617.454.545	024.04.415661	RUMAH SAKIT UMUM SANGLAH DENPASAR	10.617.454.545	0
406	024.04.465760	DIREKTORAT FASILITAS PELAYANAN KESEHATAN	132111	Peralatan dan Mesin	2.156.343.250	024.04.415520	RUMAH SAKIT KUSTA SITANALA TANGERANG	2.156.343.250	0
407	024.04.465760	DIREKTORAT FASILITAS PELAYANAN KESEHATAN	117124	Peralatan dan Mesin untuk dijual atau diserahkan kepada Masyarakat	602.142.860	024.04.415520	RUMAH SAKIT KUSTA SITANALA TANGERANG	602.142.860	0
408	024.04.465760	DIREKTORAT FASILITAS PELAYANAN KESEHATAN	117127	Aset Lain-Lain untuk diserahkan kepada Masyarakat	45.025.000	024.04.415520	RUMAH SAKIT KUSTA SITANALA TANGERANG	45.025.000	0
409	024.04.465760	DIREKTORAT FASILITAS PELAYANAN KESEHATAN	117111	Barang Konsumsi	6.900.000	024.04.415520	RUMAH SAKIT KUSTA SITANALA TANGERANG	6.900.000	0
410	024.04.465760	DIREKTORAT FASILITAS PELAYANAN KESEHATAN	132111	Peralatan dan Mesin	14.804.585.448	024.04.415582	RUMAH SAKIT UMUM DR SARDJITO YOGYAKARTA	14.804.585.448	0
411	024.04.465760	DIREKTORAT FASILITAS PELAYANAN KESEHATAN	132111	Peralatan dan Mesin	11.613.758.800	024.04.548886	RUMAH SAKIT UMUM DR WAHIDIN SUDIRO-HUSODO MAKASSAR	11.613.758.800	0
412	024.04.465760	DIREKTORAT FASILITAS PELAYANAN KESEHATAN	117128	Barang Persediaan Lainnya untuk Dijual/Diserahkan ke Masyarakat	30.274.705	024.04.015514	RS PUSAT OTAK NASIONAL	0	30.274.705
413	024.04.466080	SEKRETARIAT DJEN PELAYANAN KESEHATAN	132111	Peralatan dan Mesin	0	006.01.005016	KEJAKSAAN AGUNG R.I.	379.100.000	-379.100.000
414	024.04.466080	SEKRETARIAT DJEN PELAYANAN KESEHATAN	169122	Akumulasi Penyusutan Aset Tetap yang Tidak Digunakan dalam Operasi Pemerintahan	-379.100.000	006.01.005016	KEJAKSAAN AGUNG R.I.	-379.100.000	0
415	024.04.466080	SEKRETARIAT DJEN PELAYANAN KESEHATAN	166112	Aset Tetap yang tidak digunakan dalam Operasi Pemerintahan	379.100.000	006.01.005016	KEJAKSAAN AGUNG R.I.	0	379.100.000
416	024.04.548890	RUMAH SAKIT KANKER "DHARMAIS" JAKARTA	137111	Akumulasi Penyusutan Peralatan dan Mesin	-361.914.010	024.04.415670	RUMAH SAKIT KETERGANTUNGAN OBAT JAKARTA	-361.914.010	0
417	024.04.548890	RUMAH SAKIT KANKER "DHARMAIS" JAKARTA	132111	Peralatan dan Mesin	369.714.010	024.04.415670	RUMAH SAKIT KETERGANTUNGAN OBAT JAKARTA	369.714.010	0
418	024.04.548890	RUMAH SAKIT KANKER "DHARMAIS" JAKARTA	117199	Persediaan Lainnya	38.283.983	024.04.449009	RUMAH SAKIT UMUM PUSAT (RSUP) DR. J. LEIMENA AMBON	38.283.983	0
419	024.04.548890	RUMAH SAKIT KANKER "DHARMAIS" JAKARTA	117199	Persediaan Lainnya	29.734.350	024.04.415432	RUMAH SAKIT FATMAWATI JAKARTA	29.734.350	0
420	024.05.021634	DINAS KESEHATAN KAB. CIAMIS	166112	Aset Tetap yang tidak digunakan dalam Operasi Pemerintahan	1.340.725.000	024.05.465827	SEKRETARIAT DJEN PENGCEGAHAN DAN PENGENDALIAN PENYAKIT	0	1.340.725.000
421	024.05.021634	DINAS KESEHATAN KAB. CIAMIS	133111	Gedung dan Bangunan	0	024.05.465827	SEKRETARIAT DJEN PENGCEGAHAN DAN PENGENDALIAN PENYAKIT	1.045.575.000	-1.045.575.000
422	024.05.021634	DINAS KESEHATAN KAB. CIAMIS	132111	Peralatan dan Mesin	0	024.05.465827	SEKRETARIAT DJEN PENGCEGAHAN DAN PENGENDALIAN PENYAKIT	295.150.000	-295.150.000
423	024.05.021634	DINAS KESEHATAN KAB. CIAMIS	169122	Akumulasi Penyusutan Aset Tetap yang Tidak Digunakan dalam Operasi Pemerintahan	-431.074.750	024.05.465827	SEKRETARIAT DJEN PENGCEGAHAN DAN PENGENDALIAN PENYAKIT	-431.074.750	0
424	024.05.029379	DINAS KESEHATAN KAB. KARAWANG	166112	Aset Tetap yang tidak digunakan dalam Operasi Pemerintahan	719.659.000	024.05.465827	SEKRETARIAT DJEN PENGCEGAHAN DAN PENGENDALIAN PENYAKIT	0	719.659.000
425	024.05.029379	DINAS KESEHATAN KAB. KARAWANG	132111	Peralatan dan Mesin	0	024.05.465827	SEKRETARIAT DJEN PENGCEGAHAN DAN PENGENDALIAN PENYAKIT	719.659.000	-719.659.000
426	024.05.029379	DINAS KESEHATAN KAB. KARAWANG	169122	Akumulasi Penyusutan Aset Tetap yang Tidak Digunakan dalam Operasi Pemerintahan	-719.659.000	024.05.465827	SEKRETARIAT DJEN PENGCEGAHAN DAN PENGENDALIAN PENYAKIT	-719.659.000	0
427	024.05.030451	DINAS KESEHATAN KAB. GROBOGAN	169122	Akumulasi Penyusutan Aset Tetap yang Tidak Digunakan dalam Operasi Pemerintahan	-180.530.829	024.05.465827	SEKRETARIAT DJEN PENGCEGAHAN DAN PENGENDALIAN PENYAKIT	-180.530.829	0
428	024.05.030451	DINAS KESEHATAN KAB. GROBOGAN	133111	Gedung dan Bangunan	0	024.05.465827	SEKRETARIAT DJEN PENGCEGAHAN DAN PENGENDALIAN PENYAKIT	149.550.000	-149.550.000
429	024.05.030451	DINAS KESEHATAN KAB. GROBOGAN	166112	Aset Tetap yang tidak digunakan dalam Operasi Pemerintahan	938.002.055	024.05.465827	SEKRETARIAT DJEN PENGCEGAHAN DAN PENGENDALIAN PENYAKIT	0	938.002.055
430	024.05.030451	DINAS KESEHATAN KAB. GROBOGAN	134112	Irigasi	0	024.05.465827	SEKRETARIAT DJEN PENGCEGAHAN DAN PENGENDALIAN PENYAKIT	788.452.055	-788.452.055
431	024.05.030647	DINAS KESEHATAN KAB. BATANG	166112	Aset Tetap yang tidak digunakan dalam Operasi Pemerintahan	411.031.000	024.05.465827	SEKRETARIAT DJEN PENGCEGAHAN DAN PENGENDALIAN PENYAKIT	0	411.031.000
432	024.05.030647	DINAS KESEHATAN KAB. BATANG	134112	Irigasi	0	024.05.465827	SEKRETARIAT DJEN PENGCEGAHAN DAN PENGENDALIAN PENYAKIT	232.700.000	-232.700.000
433	024.05.030647	DINAS KESEHATAN KAB. BATANG	133111	Gedung dan Bangunan	0	024.05.465827	SEKRETARIAT DJEN PENGCEGAHAN DAN PENGENDALIAN PENYAKIT	178.331.000	-178.331.000
434	024.05.030647	DINAS KESEHATAN KAB. BATANG	169122	Akumulasi Penyusutan Aset Tetap yang Tidak Digunakan dalam Operasi Pemerintahan	-41.237.064	024.05.465827	SEKRETARIAT DJEN PENGCEGAHAN DAN PENGENDALIAN PENYAKIT	-41.237.064	0
435	024.05.040358	DINAS KESEHATAN KAB. GUNUNGKIDUL	166112	Aset Tetap yang tidak digunakan dalam Operasi Pemerintahan	483.180.000	024.05.465827	SEKRETARIAT DJEN PENGCEGAHAN DAN PENGENDALIAN PENYAKIT	0	483.180.000
436	024.05.040358	DINAS KESEHATAN KAB. GUNUNGKIDUL	133111	Gedung dan Bangunan	0	024.05.465827	SEKRETARIAT DJEN PENGCEGAHAN DAN PENGENDALIAN PENYAKIT	423.980.000	-423.980.000
437	024.05.040358	DINAS KESEHATAN KAB. GUNUNGKIDUL	132111	Peralatan dan Mesin	0	024.05.465827	SEKRETARIAT DJEN PENGCEGAHAN DAN PENGENDALIAN PENYAKIT	59.200.000	-59.200.000
438	024.05.040358	DINAS KESEHATAN KAB. GUNUNGKIDUL	169122	Akumulasi Penyusutan Aset Tetap yang Tidak Digunakan dalam Operasi Pemerintahan	-98.211.676	024.05.465827	SEKRETARIAT DJEN PENGCEGAHAN DAN PENGENDALIAN PENYAKIT	-98.211.676	0
439	024.05.040463	DINAS KESEHATAN KAB. KULONPROGO	169122	Akumulasi Penyusutan Aset Tetap yang Tidak Digunakan dalam Operasi Pemerintahan	-71.122.712	024.05.465827	SEKRETARIAT DJEN PENGCEGAHAN DAN PENGENDALIAN PENYAKIT	-71.122.712	0
440	024.05.040463	DINAS KESEHATAN KAB. KULONPROGO	133111	Gedung dan Bangunan	0	024.05.465827	SEKRETARIAT DJEN PENGCEGAHAN DAN PENGENDALIAN PENYAKIT	450.678.000	-450.678.000
441	024.05.040463	DINAS KESEHATAN KAB. KULONPROGO	166112	Aset Tetap yang tidak digunakan dalam Operasi Pemerintahan	450.678.000	024.05.465827	SEKRETARIAT DJEN PENGCEGAHAN DAN PENGENDALIAN PENYAKIT	0	450.678.000
442	024.05.050402	DINAS KESEHATAN KAB. JOMBANG	166112	Aset Tetap yang tidak digunakan dalam Operasi Pemerintahan	405.914.000	024.05.465827	SEKRETARIAT DJEN PENGCEGAHAN DAN PENGENDALIAN PENYAKIT	0	405.914.000
443	024.05.050402	DINAS KESEHATAN KAB. JOMBANG	132111	Peralatan dan Mesin	0	024.05.465827	SEKRETARIAT DJEN PENGCEGAHAN DAN PENGENDALIAN PENYAKIT	39.996.000	-39.996.000
444	024.05.050402	DINAS KESEHATAN KAB. JOMBANG	169122	Akumulasi Penyusutan Aset Tetap yang Tidak Digunakan dalam Operasi Pemerintahan	-70.810.144	024.05.465827	SEKRETARIAT DJEN PENGCEGAHAN DAN PENGENDALIAN PENYAKIT	-70.810.144	0
445	024.05.050402	DINAS KESEHATAN KAB. JOMBANG	133111	Gedung dan Bangunan	0	024.05.465827	SEKRETARIAT DJEN PENGCEGAHAN DAN PENGENDALIAN PENYAKIT	365.918.000	-365.918.000
446	024.05.050967	DINAS KESEHATAN KAB. BONDOWOSO	169122	Akumulasi Penyusutan Aset Tetap yang Tidak Digunakan dalam Operasi Pemerintahan	-70.861.945	024.05.465827	SEKRETARIAT DJEN PENGCEGAHAN DAN PENGENDALIAN PENYAKIT	-70.861.945	0
447	024.05.050967	DINAS KESEHATAN KAB. BONDOWOSO	166112	Aset Tetap yang tidak digunakan dalam Operasi Pemerintahan	1.020.412.000	024.05.465827	SEKRETARIAT DJEN PENGCEGAHAN DAN PENGENDALIAN PENYAKIT	0	1.020.412.000
448	024.05.050967	DINAS KESEHATAN KAB. BONDOWOSO	134112	Irigasi	0	024.05.465827	SEKRETARIAT DJEN PENGCEGAHAN DAN PENGENDALIAN PENYAKIT	1.020.412.000	-1.020.412.000
449	024.05.052150	DINAS KESEHATAN KAB. BLITAR	169122	Akumulasi Penyusutan Aset Tetap yang Tidak Digunakan dalam Operasi Pemerintahan	-82.341.000	024.05.465827	SEKRETARIAT DJEN PENGCEGAHAN DAN PENGENDALIAN PENYAKIT	-82.341.000	0
450	024.05.052150	DINAS KESEHATAN KAB. BLITAR	132111	Peralatan dan Mesin	0	024.05.465827	SEKRETARIAT DJEN PENGCEGAHAN DAN PENGENDALIAN PENYAKIT	82.341.000	-82.341.000
451	024.05.052150	DINAS KESEHATAN KAB. BLITAR	166112	Aset Tetap yang tidak digunakan dalam Operasi Pemerintahan	82.341.000	024.05.465827	SEKRETARIAT DJEN PENGCEGAHAN DAN PENGENDALIAN PENYAKIT	0	82.341.000
452	024.05.052654	DINAS KESEHATAN KAB. PACITAN	169122	Akumulasi Penyusutan Aset Tetap yang Tidak Digunakan dalam Operasi Pemerintahan	-50.642.844	024.05.465827	SEKRETARIAT DJEN PENGCEGAHAN DAN PENGENDALIAN PENYAKIT	-50.642.844	0
453	024.05.052654	DINAS KESEHATAN KAB. PACITAN	133111	Gedung dan Bangunan	0	024.05.465827	SEKRETARIAT DJEN PENGCEGAHAN DAN PENGENDALIAN PENYAKIT	680.061.000	-680.061.000
454	024.05.052654	DINAS KESEHATAN KAB. PACITAN	166112	Aset Tetap yang tidak digunakan dalam Operasi Pemerintahan	680.061.000	024.05.465827	SEKRETARIAT DJEN PENGCEGAHAN DAN PENGENDALIAN PENYAKIT	0	680.061.000

No	Kode	Uraian	Kode Akun	Uraian Akun	Transfer Keluar	Kode Masuk	Uraian Masuk	Transfer Masuk	Selisih
455	024.05.052758	DINAS KESEHATAN KAB. BOJONEGORO	166112	Aset Tetap yang tidak digunakan dalam Operasi Pemerintahan	164.400.000	024.05.465827	SEKRETARIAT DI TJEN PENCEGAHAN DAN PENGENDALIAN PENYAKIT	0	164.400.000
456	024.05.052758	DINAS KESEHATAN KAB. BOJONEGORO	132111	Peralatan dan Mesin	0	024.05.465827	SEKRETARIAT DI TJEN PENCEGAHAN DAN PENGENDALIAN PENYAKIT	164.400.000	-164.400.000
457	024.05.052758	DINAS KESEHATAN KAB. BOJONEGORO	169122	Akumulasi Penyusutan Aset Tetap yang Tidak Digunakan dalam Operasi Pemerintahan	-164.400.000	024.05.465827	SEKRETARIAT DI TJEN PENCEGAHAN DAN PENGENDALIAN PENYAKIT	-164.400.000	0
458	024.05.060235	DINAS KESEHATAN KAB. PIDIE	166112	Aset Tetap yang tidak digunakan dalam Operasi Pemerintahan	101.478.000	024.05.465827	SEKRETARIAT DI TJEN PENCEGAHAN DAN PENGENDALIAN PENYAKIT	0	101.478.000
459	024.05.060235	DINAS KESEHATAN KAB. PIDIE	133111	Gedung dan Bangunan	0	024.05.465827	SEKRETARIAT DI TJEN PENCEGAHAN DAN PENGENDALIAN PENYAKIT	101.478.000	-101.478.000
460	024.05.060235	DINAS KESEHATAN KAB. PIDIE	169122	Akumulasi Penyusutan Aset Tetap yang Tidak Digunakan dalam Operasi Pemerintahan	-9.513.558	024.05.465827	SEKRETARIAT DI TJEN PENCEGAHAN DAN PENGENDALIAN PENYAKIT	-9.513.558	0
461	024.05.060340	DINAS KESEHATAN KAB. ACEH UTARA	166112	Aset Tetap yang tidak digunakan dalam Operasi Pemerintahan	99.520.000	024.05.465827	SEKRETARIAT DI TJEN PENCEGAHAN DAN PENGENDALIAN PENYAKIT	0	99.520.000
462	024.05.060340	DINAS KESEHATAN KAB. ACEH UTARA	133111	Gedung dan Bangunan	0	024.05.465827	SEKRETARIAT DI TJEN PENCEGAHAN DAN PENGENDALIAN PENYAKIT	99.520.000	-99.520.000
463	024.05.060340	DINAS KESEHATAN KAB. ACEH UTARA	169122	Akumulasi Penyusutan Aset Tetap yang Tidak Digunakan dalam Operasi Pemerintahan	-12.937.600	024.05.465827	SEKRETARIAT DI TJEN PENCEGAHAN DAN PENGENDALIAN PENYAKIT	-12.937.600	0
464	024.05.060531	DINAS KESEHATAN KAB. ACEH SELATAN	169122	Akumulasi Penyusutan Aset Tetap yang Tidak Digunakan dalam Operasi Pemerintahan	-107.627.100	024.05.465827	SEKRETARIAT DI TJEN PENCEGAHAN DAN PENGENDALIAN PENYAKIT	-107.627.100	0
465	024.05.060531	DINAS KESEHATAN KAB. ACEH SELATAN	133111	Gedung dan Bangunan	0	024.05.465827	SEKRETARIAT DI TJEN PENCEGAHAN DAN PENGENDALIAN PENYAKIT	717.514.000	-717.514.000
466	024.05.060531	DINAS KESEHATAN KAB. ACEH SELATAN	166112	Aset Tetap yang tidak digunakan dalam Operasi Pemerintahan	717.514.000	024.05.465827	SEKRETARIAT DI TJEN PENCEGAHAN DAN PENGENDALIAN PENYAKIT	0	717.514.000
467	024.05.060832	DINAS KESEHATAN KAB. ACEH TENGGARA	169122	Akumulasi Penyusutan Aset Tetap yang Tidak Digunakan dalam Operasi Pemerintahan	-6.557.568	024.05.465827	SEKRETARIAT DI TJEN PENCEGAHAN DAN PENGENDALIAN PENYAKIT	-6.557.568	0
468	024.05.060832	DINAS KESEHATAN KAB. ACEH TENGGARA	166112	Aset Tetap yang tidak digunakan dalam Operasi Pemerintahan	77.871.000	024.05.465827	SEKRETARIAT DI TJEN PENCEGAHAN DAN PENGENDALIAN PENYAKIT	0	77.871.000
469	024.05.060832	DINAS KESEHATAN KAB. ACEH TENGGARA	133111	Gedung dan Bangunan	0	024.05.465827	SEKRETARIAT DI TJEN PENCEGAHAN DAN PENGENDALIAN PENYAKIT	77.871.000	-77.871.000
470	024.05.061139	DINAS KESEHATAN KAB. BIREUEN	169122	Akumulasi Penyusutan Aset Tetap yang Tidak Digunakan dalam Operasi Pemerintahan	-11.285.560	024.05.465827	SEKRETARIAT DI TJEN PENCEGAHAN DAN PENGENDALIAN PENYAKIT	-11.285.560	0
471	024.05.061139	DINAS KESEHATAN KAB. BIREUEN	133111	Gedung dan Bangunan	0	024.05.465827	SEKRETARIAT DI TJEN PENCEGAHAN DAN PENGENDALIAN PENYAKIT	134.016.000	-134.016.000
472	024.05.061139	DINAS KESEHATAN KAB. BIREUEN	166112	Aset Tetap yang tidak digunakan dalam Operasi Pemerintahan	134.016.000	024.05.465827	SEKRETARIAT DI TJEN PENCEGAHAN DAN PENGENDALIAN PENYAKIT	0	134.016.000
473	024.05.070538	DINAS KESEHATAN KAB. SIMALUNGUN	134112	Irigasi	0	024.05.465827	SEKRETARIAT DI TJEN PENCEGAHAN DAN PENGENDALIAN PENYAKIT	64.148.340	-64.148.340
474	024.05.070538	DINAS KESEHATAN KAB. SIMALUNGUN	133111	Gedung dan Bangunan	0	024.05.465827	SEKRETARIAT DI TJEN PENCEGAHAN DAN PENGENDALIAN PENYAKIT	999.731.800	-999.731.800
475	024.05.070538	DINAS KESEHATAN KAB. SIMALUNGUN	166112	Aset Tetap yang tidak digunakan dalam Operasi Pemerintahan	1.797.377.651	024.05.465827	SEKRETARIAT DI TJEN PENCEGAHAN DAN PENGENDALIAN PENYAKIT	0	1.797.377.651
476	024.05.070538	DINAS KESEHATAN KAB. SIMALUNGUN	134113	Jaringan	0	024.05.465827	SEKRETARIAT DI TJEN PENCEGAHAN DAN PENGENDALIAN PENYAKIT	733.497.511	-733.497.511
477	024.05.070538	DINAS KESEHATAN KAB. SIMALUNGUN	169122	Akumulasi Penyusutan Aset Tetap yang Tidak Digunakan dalam Operasi Pemerintahan	-351.420.939	024.05.465827	SEKRETARIAT DI TJEN PENCEGAHAN DAN PENGENDALIAN PENYAKIT	-351.420.939	0
478	024.05.070633	DINAS KESEHATAN KAB. LABUHANBATU	169122	Akumulasi Penyusutan Aset Tetap yang Tidak Digunakan dalam Operasi Pemerintahan	-120.356.410	024.05.465827	SEKRETARIAT DI TJEN PENCEGAHAN DAN PENGENDALIAN PENYAKIT	-120.356.410	0
479	024.05.070633	DINAS KESEHATAN KAB. LABUHANBATU	166112	Aset Tetap yang tidak digunakan dalam Operasi Pemerintahan	1.413.571.000	024.05.465827	SEKRETARIAT DI TJEN PENCEGAHAN DAN PENGENDALIAN PENYAKIT	0	1.413.571.000
480	024.05.070633	DINAS KESEHATAN KAB. LABUHANBATU	133111	Gedung dan Bangunan	0	024.05.465827	SEKRETARIAT DI TJEN PENCEGAHAN DAN PENGENDALIAN PENYAKIT	1.413.571.000	-1.413.571.000
481	024.05.070829	DINAS KESEHATAN KAB. TAPANULI UTARA	166112	Aset Tetap yang tidak digunakan dalam Operasi Pemerintahan	60.373.000	024.05.465827	SEKRETARIAT DI TJEN PENCEGAHAN DAN PENGENDALIAN PENYAKIT	0	60.373.000
482	024.05.070829	DINAS KESEHATAN KAB. TAPANULI UTARA	133111	Gedung dan Bangunan	0	024.05.465827	SEKRETARIAT DI TJEN PENCEGAHAN DAN PENGENDALIAN PENYAKIT	60.373.000	-60.373.000
483	024.05.070829	DINAS KESEHATAN KAB. TAPANULI UTARA	169122	Akumulasi Penyusutan Aset Tetap yang Tidak Digunakan dalam Operasi Pemerintahan	-5.906.052	024.05.465827	SEKRETARIAT DI TJEN PENCEGAHAN DAN PENGENDALIAN PENYAKIT	-5.906.052	0
484	024.05.071344	DINAS KESEHATAN KAB. MANDAILING NATAL	133111	Gedung dan Bangunan	0	024.05.465827	SEKRETARIAT DI TJEN PENCEGAHAN DAN PENGENDALIAN PENYAKIT	181.050.000	-181.050.000
485	024.05.071344	DINAS KESEHATAN KAB. MANDAILING NATAL	134112	Irigasi	0	024.05.465827	SEKRETARIAT DI TJEN PENCEGAHAN DAN PENGENDALIAN PENYAKIT	136.209.000	-136.209.000
486	024.05.071344	DINAS KESEHATAN KAB. MANDAILING NATAL	166112	Aset Tetap yang tidak digunakan dalam Operasi Pemerintahan	317.259.000	024.05.465827	SEKRETARIAT DI TJEN PENCEGAHAN DAN PENGENDALIAN PENYAKIT	0	317.259.000
487	024.05.071344	DINAS KESEHATAN KAB. MANDAILING NATAL	169122	Akumulasi Penyusutan Aset Tetap yang Tidak Digunakan dalam Operasi Pemerintahan	-33.539.398	024.05.465827	SEKRETARIAT DI TJEN PENCEGAHAN DAN PENGENDALIAN PENYAKIT	-33.539.398	0
488	024.05.071426	DINAS KESEHATAN KAB. NIAS SELATAN	133111	Gedung dan Bangunan	0	024.05.465827	SEKRETARIAT DI TJEN PENCEGAHAN DAN PENGENDALIAN PENYAKIT	45.000.000	-45.000.000
489	024.05.071426	DINAS KESEHATAN KAB. NIAS SELATAN	166112	Aset Tetap yang tidak digunakan dalam Operasi Pemerintahan	45.000.000	024.05.465827	SEKRETARIAT DI TJEN PENCEGAHAN DAN PENGENDALIAN PENYAKIT	0	45.000.000
490	024.05.071426	DINAS KESEHATAN KAB. NIAS SELATAN	169122	Akumulasi Penyusutan Aset Tetap yang Tidak Digunakan dalam Operasi Pemerintahan	-7.650.000	024.05.465827	SEKRETARIAT DI TJEN PENCEGAHAN DAN PENGENDALIAN PENYAKIT	-7.650.000	0
491	024.05.071633	DINAS KESEHATAN KAB. HUMBANG HASUNDUTAN	166112	Aset Tetap yang tidak digunakan dalam Operasi Pemerintahan	23.629.000	024.05.465827	SEKRETARIAT DI TJEN PENCEGAHAN DAN PENGENDALIAN PENYAKIT	0	23.629.000
492	024.05.071633	DINAS KESEHATAN KAB. HUMBANG HASUNDUTAN	169122	Akumulasi Penyusutan Aset Tetap yang Tidak Digunakan dalam Operasi Pemerintahan	-2.311.533	024.05.465827	SEKRETARIAT DI TJEN PENCEGAHAN DAN PENGENDALIAN PENYAKIT	-2.311.533	0
493	024.05.071633	DINAS KESEHATAN KAB. HUMBANG HASUNDUTAN	133111	Gedung dan Bangunan	0	024.05.465827	SEKRETARIAT DI TJEN PENCEGAHAN DAN PENGENDALIAN PENYAKIT	23.629.000	-23.629.000
494	024.05.080149	DINAS KESEHATAN KAB. AGAM	166112	Aset Tetap yang tidak digunakan dalam Operasi Pemerintahan	68.474.000	024.05.465827	SEKRETARIAT DI TJEN PENCEGAHAN DAN PENGENDALIAN PENYAKIT	0	68.474.000
495	024.05.080149	DINAS KESEHATAN KAB. AGAM	169122	Akumulasi Penyusutan Aset Tetap yang Tidak Digunakan dalam Operasi Pemerintahan	-5.766.232	024.05.465827	SEKRETARIAT DI TJEN PENCEGAHAN DAN PENGENDALIAN PENYAKIT	-5.766.232	0
496	024.05.080149	DINAS KESEHATAN KAB. AGAM	133111	Gedung dan Bangunan	0	024.05.465827	SEKRETARIAT DI TJEN PENCEGAHAN DAN PENGENDALIAN PENYAKIT	68.474.000	-68.474.000
497	024.05.080351	DINAS KESEHATAN LIMAPULUH KOTA	169122	Akumulasi Penyusutan Aset Tetap yang Tidak Digunakan dalam Operasi Pemerintahan	-37.365.000	024.05.465827	SEKRETARIAT DI TJEN PENCEGAHAN DAN PENGENDALIAN PENYAKIT	-37.365.000	0
498	024.05.080351	DINAS KESEHATAN LIMAPULUH KOTA	166112	Aset Tetap yang tidak digunakan dalam Operasi Pemerintahan	249.100.000	024.05.465827	SEKRETARIAT DI TJEN PENCEGAHAN DAN PENGENDALIAN PENYAKIT	0	249.100.000
499	024.05.080351	DINAS KESEHATAN LIMAPULUH KOTA	133111	Gedung dan Bangunan	0	024.05.465827	SEKRETARIAT DI TJEN PENCEGAHAN DAN PENGENDALIAN PENYAKIT	249.100.000	-249.100.000
500	024.05.080453	DINAS KESEHATAN KAB. SOLOK	133111	Gedung dan Bangunan	0	024.05.465827	SEKRETARIAT DI TJEN PENCEGAHAN DAN PENGENDALIAN PENYAKIT	248.169.000	-248.169.000
501	024.05.080453	DINAS KESEHATAN KAB. SOLOK	134112	Irigasi	0	024.05.465827	SEKRETARIAT DI TJEN PENCEGAHAN DAN PENGENDALIAN PENYAKIT	420.065.000	-420.065.000

No	Kode	Uraian	Kode Akun	Uraian Akun	Transfer Keluar	Kode Masuk	Uraian Masuk	Transfer Masuk	Selisih
502	024.05.080453	DINAS KESEHATAN KAB. SOLOK	169122	Akumulasi Penyusutan Aset Tetap yang Tidak Digunakan dalam Operasi Pemerintahan	-126.489.154	024.05.465827	SEKRETARIAT DI TJEN PENCEGAHAN DAN PENGENDALIAN PENYAKIT	-126.489.154	0
503	024.05.080453	DINAS KESEHATAN KAB. SOLOK	166112	Aset Tetap yang tidak digunakan dalam Operasi Pemerintahan	668.234.000	024.05.465827	SEKRETARIAT DI TJEN PENCEGAHAN DAN PENGENDALIAN PENYAKIT	0	668.234.000
504	024.05.080652	DINAS KESEHATAN KAB. PESISIR SELATAN	169122	Akumulasi Penyusutan Aset Tetap yang Tidak Digunakan dalam Operasi Pemerintahan	-63.843.106	024.05.465827	SEKRETARIAT DI TJEN PENCEGAHAN DAN PENGENDALIAN PENYAKIT	-63.843.106	0
505	024.05.080652	DINAS KESEHATAN KAB. PESISIR SELATAN	166112	Aset Tetap yang tidak digunakan dalam Operasi Pemerintahan	585.784.000	024.05.465827	SEKRETARIAT DI TJEN PENCEGAHAN DAN PENGENDALIAN PENYAKIT	0	585.784.000
506	024.05.080652	DINAS KESEHATAN KAB. PESISIR SELATAN	134112	Irigasi	0	024.05.465827	SEKRETARIAT DI TJEN PENCEGAHAN DAN PENGENDALIAN PENYAKIT	220.464.000	-220.464.000
507	024.05.080652	DINAS KESEHATAN KAB. PESISIR SELATAN	133111	Gedung dan Bangunan	0	024.05.465827	SEKRETARIAT DI TJEN PENCEGAHAN DAN PENGENDALIAN PENYAKIT	365.320.000	-365.320.000
508	024.05.090136	DINAS KESEHATAN KAB. KAMPAR	134112	Irigasi	0	024.05.465827	SEKRETARIAT DI TJEN PENCEGAHAN DAN PENGENDALIAN PENYAKIT	598.329.600	-598.329.600
509	024.05.090136	DINAS KESEHATAN KAB. KAMPAR	166112	Aset Tetap yang tidak digunakan dalam Operasi Pemerintahan	1.874.929.600	024.05.465827	SEKRETARIAT DI TJEN PENCEGAHAN DAN PENGENDALIAN PENYAKIT	0	1.874.929.600
510	024.05.090136	DINAS KESEHATAN KAB. KAMPAR	169122	Akumulasi Penyusutan Aset Tetap yang Tidak Digunakan dalam Operasi Pemerintahan	-278.144.801	024.05.465827	SEKRETARIAT DI TJEN PENCEGAHAN DAN PENGENDALIAN PENYAKIT	-278.144.801	0
511	024.05.090136	DINAS KESEHATAN KAB. KAMPAR	133111	Gedung dan Bangunan	0	024.05.465827	SEKRETARIAT DI TJEN PENCEGAHAN DAN PENGENDALIAN PENYAKIT	1.276.600.000	-1.276.600.000
512	024.05.090555	DINAS KESEHATAN KAB. INDRAGIRI HILIR	169122	Akumulasi Penyusutan Aset Tetap yang Tidak Digunakan dalam Operasi Pemerintahan	-140.475.000	024.05.465827	SEKRETARIAT DI TJEN PENCEGAHAN DAN PENGENDALIAN PENYAKIT	-140.475.000	0
513	024.05.090555	DINAS KESEHATAN KAB. INDRAGIRI HILIR	166112	Aset Tetap yang tidak digunakan dalam Operasi Pemerintahan	749.200.000	024.05.465827	SEKRETARIAT DI TJEN PENCEGAHAN DAN PENGENDALIAN PENYAKIT	0	749.200.000
514	024.05.090555	DINAS KESEHATAN KAB. INDRAGIRI HILIR	134112	Irigasi	0	024.05.465827	SEKRETARIAT DI TJEN PENCEGAHAN DAN PENGENDALIAN PENYAKIT	749.200.000	-749.200.000
515	024.05.090740	DINAS KESEHATAN KAB. ROKAN HULU	133111	Gedung dan Bangunan	0	024.05.465827	SEKRETARIAT DI TJEN PENCEGAHAN DAN PENGENDALIAN PENYAKIT	1.162.898.800	-1.162.898.800
516	024.05.090740	DINAS KESEHATAN KAB. ROKAN HULU	134112	Irigasi	0	024.05.465827	SEKRETARIAT DI TJEN PENCEGAHAN DAN PENGENDALIAN PENYAKIT	594.774.000	-594.774.000
517	024.05.090740	DINAS KESEHATAN KAB. ROKAN HULU	169122	Akumulasi Penyusutan Aset Tetap yang Tidak Digunakan dalam Operasi Pemerintahan	-262.696.970	024.05.465827	SEKRETARIAT DI TJEN PENCEGAHAN DAN PENGENDALIAN PENYAKIT	-262.696.970	0
518	024.05.090740	DINAS KESEHATAN KAB. ROKAN HULU	166112	Aset Tetap yang tidak digunakan dalam Operasi Pemerintahan	1.757.672.800	024.05.465827	SEKRETARIAT DI TJEN PENCEGAHAN DAN PENGENDALIAN PENYAKIT	0	1.757.672.800
519	024.05.100204	DINAS KESEHATAN KAB. TANJUNG JABUNG TIMUR	166112	Aset Tetap yang tidak digunakan dalam Operasi Pemerintahan	63.576.000	024.05.465827	SEKRETARIAT DI TJEN PENCEGAHAN DAN PENGENDALIAN PENYAKIT	0	63.576.000
520	024.05.100204	DINAS KESEHATAN KAB. TANJUNG JABUNG TIMUR	133111	Gedung dan Bangunan	0	024.05.465827	SEKRETARIAT DI TJEN PENCEGAHAN DAN PENGENDALIAN PENYAKIT	63.576.000	-63.576.000
521	024.05.100204	DINAS KESEHATAN KAB. TANJUNG JABUNG TIMUR	169122	Akumulasi Penyusutan Aset Tetap yang Tidak Digunakan dalam Operasi Pemerintahan	-5.353.760	024.05.465827	SEKRETARIAT DI TJEN PENCEGAHAN DAN PENGENDALIAN PENYAKIT	-5.353.760	0
522	024.05.100334	DINAS KESEHATAN KAB. BUNGO	133111	Gedung dan Bangunan	0	024.05.465827	SEKRETARIAT DI TJEN PENCEGAHAN DAN PENGENDALIAN PENYAKIT	653.476.000	-653.476.000
523	024.05.100334	DINAS KESEHATAN KAB. BUNGO	166112	Aset Tetap yang tidak digunakan dalam Operasi Pemerintahan	653.476.000	024.05.465827	SEKRETARIAT DI TJEN PENCEGAHAN DAN PENGENDALIAN PENYAKIT	0	653.476.000
524	024.05.100334	DINAS KESEHATAN KAB. BUNGO	169122	Akumulasi Penyusutan Aset Tetap yang Tidak Digunakan dalam Operasi Pemerintahan	-48.663.104	024.05.465827	SEKRETARIAT DI TJEN PENCEGAHAN DAN PENGENDALIAN PENYAKIT	-48.663.104	0
525	024.05.100603	DINAS KESEHATAN KAB. MARANGIN	133111	Gedung dan Bangunan	0	024.05.465827	SEKRETARIAT DI TJEN PENCEGAHAN DAN PENGENDALIAN PENYAKIT	145.683.000	-145.683.000
526	024.05.100603	DINAS KESEHATAN KAB. MARANGIN	169122	Akumulasi Penyusutan Aset Tetap yang Tidak Digunakan dalam Operasi Pemerintahan	-10.848.726	024.05.465827	SEKRETARIAT DI TJEN PENCEGAHAN DAN PENGENDALIAN PENYAKIT	-10.848.726	0
527	024.05.100603	DINAS KESEHATAN KAB. MARANGIN	166112	Aset Tetap yang tidak digunakan dalam Operasi Pemerintahan	145.683.000	024.05.465827	SEKRETARIAT DI TJEN PENCEGAHAN DAN PENGENDALIAN PENYAKIT	0	145.683.000
528	024.05.100838	DINAS KESEHATAN KAB. TEBO	166112	Aset Tetap yang tidak digunakan dalam Operasi Pemerintahan	588.460.700	024.05.465827	SEKRETARIAT DI TJEN PENCEGAHAN DAN PENGENDALIAN PENYAKIT	0	588.460.700
529	024.05.100838	DINAS KESEHATAN KAB. TEBO	134112	Irigasi	0	024.05.465827	SEKRETARIAT DI TJEN PENCEGAHAN DAN PENGENDALIAN PENYAKIT	588.460.700	-588.460.700
530	024.05.100838	DINAS KESEHATAN KAB. TEBO	169122	Akumulasi Penyusutan Aset Tetap yang Tidak Digunakan dalam Operasi Pemerintahan	-110.336.378	024.05.465827	SEKRETARIAT DI TJEN PENCEGAHAN DAN PENGENDALIAN PENYAKIT	-110.336.378	0
531	024.05.109229	DINAS KESEHATAN KAB. TANJUNG JABUNG BARAT	133111	Gedung dan Bangunan	0	024.05.465827	SEKRETARIAT DI TJEN PENCEGAHAN DAN PENGENDALIAN PENYAKIT	1.361.360.000	-1.361.360.000
532	024.05.109229	DINAS KESEHATAN KAB. TANJUNG JABUNG BARAT	166112	Aset Tetap yang tidak digunakan dalam Operasi Pemerintahan	1.361.360.000	024.05.465827	SEKRETARIAT DI TJEN PENCEGAHAN DAN PENGENDALIAN PENYAKIT	0	1.361.360.000
533	024.05.109229	DINAS KESEHATAN KAB. TANJUNG JABUNG BARAT	169122	Akumulasi Penyusutan Aset Tetap yang Tidak Digunakan dalam Operasi Pemerintahan	-176.976.800	024.05.465827	SEKRETARIAT DI TJEN PENCEGAHAN DAN PENGENDALIAN PENYAKIT	-176.976.800	0
534	024.05.109246	DINAS KESEHATAN KAB. SAROLANGUN	169122	Akumulasi Penyusutan Aset Tetap yang Tidak Digunakan dalam Operasi Pemerintahan	-36.162.420	024.05.465827	SEKRETARIAT DI TJEN PENCEGAHAN DAN PENGENDALIAN PENYAKIT	-36.162.420	0
535	024.05.109246	DINAS KESEHATAN KAB. SAROLANGUN	133111	Gedung dan Bangunan	0	024.05.465827	SEKRETARIAT DI TJEN PENCEGAHAN DAN PENGENDALIAN PENYAKIT	485.610.000	-485.610.000
536	024.05.109246	DINAS KESEHATAN KAB. SAROLANGUN	166112	Aset Tetap yang tidak digunakan dalam Operasi Pemerintahan	485.610.000	024.05.465827	SEKRETARIAT DI TJEN PENCEGAHAN DAN PENGENDALIAN PENYAKIT	0	485.610.000
537	024.05.109279	DINAS KESEHATAN KAB. MUARO JAMBI	169122	Akumulasi Penyusutan Aset Tetap yang Tidak Digunakan dalam Operasi Pemerintahan	-4.571.742	024.05.465827	SEKRETARIAT DI TJEN PENCEGAHAN DAN PENGENDALIAN PENYAKIT	-4.571.742	0
538	024.05.109279	DINAS KESEHATAN KAB. MUARO JAMBI	166112	Aset Tetap yang tidak digunakan dalam Operasi Pemerintahan	61.392.000	024.05.465827	SEKRETARIAT DI TJEN PENCEGAHAN DAN PENGENDALIAN PENYAKIT	0	61.392.000
539	024.05.109279	DINAS KESEHATAN KAB. MUARO JAMBI	133111	Gedung dan Bangunan	0	024.05.465827	SEKRETARIAT DI TJEN PENCEGAHAN DAN PENGENDALIAN PENYAKIT	61.392.000	-61.392.000
540	024.05.110358	DINAS KESEHATAN KAB. MUSI BANYUASIN	169122	Akumulasi Penyusutan Aset Tetap yang Tidak Digunakan dalam Operasi Pemerintahan	-128.825.000	024.05.465827	SEKRETARIAT DI TJEN PENCEGAHAN DAN PENGENDALIAN PENYAKIT	-128.825.000	0
541	024.05.110358	DINAS KESEHATAN KAB. MUSI BANYUASIN	132111	Peralatan dan Mesin	0	024.05.465827	SEKRETARIAT DI TJEN PENCEGAHAN DAN PENGENDALIAN PENYAKIT	128.825.000	-128.825.000
542	024.05.110358	DINAS KESEHATAN KAB. MUSI BANYUASIN	166112	Aset Tetap yang tidak digunakan dalam Operasi Pemerintahan	128.825.000	024.05.465827	SEKRETARIAT DI TJEN PENCEGAHAN DAN PENGENDALIAN PENYAKIT	0	128.825.000
543	024.05.110638	DINAS KESEHATAN KAB. LAHAT	133111	Gedung dan Bangunan	0	024.05.465827	SEKRETARIAT DI TJEN PENCEGAHAN DAN PENGENDALIAN PENYAKIT	739.326.900	-739.326.900
544	024.05.110638	DINAS KESEHATAN KAB. LAHAT	169122	Akumulasi Penyusutan Aset Tetap yang Tidak Digunakan dalam Operasi Pemerintahan	-110.899.035	024.05.465827	SEKRETARIAT DI TJEN PENCEGAHAN DAN PENGENDALIAN PENYAKIT	-110.899.035	0
545	024.05.110638	DINAS KESEHATAN KAB. LAHAT	166112	Aset Tetap yang tidak digunakan dalam Operasi Pemerintahan	739.326.900	024.05.465827	SEKRETARIAT DI TJEN PENCEGAHAN DAN PENGENDALIAN PENYAKIT	0	739.326.900
546	024.05.111074	DINAS KESEHATAN KAB. OKU TIMUR	166112	Aset Tetap yang tidak digunakan dalam Operasi Pemerintahan	729.116.000	024.05.465827	SEKRETARIAT DI TJEN PENCEGAHAN DAN PENGENDALIAN PENYAKIT	0	729.116.000
547	024.05.111074	DINAS KESEHATAN KAB. OKU TIMUR	169122	Akumulasi Penyusutan Aset Tetap yang Tidak Digunakan dalam Operasi Pemerintahan	-136.709.242	024.05.465827	SEKRETARIAT DI TJEN PENCEGAHAN DAN PENGENDALIAN PENYAKIT	-136.709.242	0
548	024.05.111074	DINAS KESEHATAN KAB. OKU TIMUR	134112	Irigasi	0	024.05.465827	SEKRETARIAT DI TJEN PENCEGAHAN DAN PENGENDALIAN PENYAKIT	729.116.000	-729.116.000

No	Kode	Uraian	Kode Akun	Uraian Akun	Transfer Keluar	Kode Masuk	Uraian Masuk	Transfer Masuk	Selisih
549	024.05.120138	DINAS KESEHATAN KAB. LAMPUNG SELATAN	169122	Akumulasi Penyusutan Aset Tetap yang Tidak Digunakan dalam Operasi Pemerintahan	-38.307.519	024.05.465827	SEKRETARIAT DI TJEN PENCEGAHAN DAN PENGENDALIAN PENYAKIT	-38.307.519	0
550	024.05.120138	DINAS KESEHATAN KAB. LAMPUNG SELATAN	166112	Aset Tetap yang tidak digunakan dalam Operasi Pemerintahan	314.973.000	024.05.465827	SEKRETARIAT DI TJEN PENCEGAHAN DAN PENGENDALIAN PENYAKIT	0	314.973.000
551	024.05.120138	DINAS KESEHATAN KAB. LAMPUNG SELATAN	134112	Irigasi	0	024.05.465827	SEKRETARIAT DI TJEN PENCEGAHAN DAN PENGENDALIAN PENYAKIT	314.973.000	-314.973.000
552	024.05.130758	DINAS KESEHATAN KAB. BENGKAYANG	134112	Irigasi	0	024.05.465827	SEKRETARIAT DI TJEN PENCEGAHAN DAN PENGENDALIAN PENYAKIT	18.816.000	-18.816.000
553	024.05.130758	DINAS KESEHATAN KAB. BENGKAYANG	169122	Akumulasi Penyusutan Aset Tetap yang Tidak Digunakan dalam Operasi Pemerintahan	-1.654.160	024.05.465827	SEKRETARIAT DI TJEN PENCEGAHAN DAN PENGENDALIAN PENYAKIT	-1.654.160	0
554	024.05.130758	DINAS KESEHATAN KAB. BENGKAYANG	166112	Aset Tetap yang tidak digunakan dalam Operasi Pemerintahan	18.816.000	024.05.465827	SEKRETARIAT DI TJEN PENCEGAHAN DAN PENGENDALIAN PENYAKIT	0	18.816.000
555	024.05.131203	DINAS KESEHATAN KAB. KUBU RAYA	169122	Akumulasi Penyusutan Aset Tetap yang Tidak Digunakan dalam Operasi Pemerintahan	-11.683.116	024.05.465827	SEKRETARIAT DI TJEN PENCEGAHAN DAN PENGENDALIAN PENYAKIT	-11.683.116	0
556	024.05.131203	DINAS KESEHATAN KAB. KUBU RAYA	133111	Gedung dan Bangunan	0	024.05.465827	SEKRETARIAT DI TJEN PENCEGAHAN DAN PENGENDALIAN PENYAKIT	124.620.000	-124.620.000
557	024.05.131203	DINAS KESEHATAN KAB. KUBU RAYA	166112	Aset Tetap yang tidak digunakan dalam Operasi Pemerintahan	124.620.000	024.05.465827	SEKRETARIAT DI TJEN PENCEGAHAN DAN PENGENDALIAN PENYAKIT	0	124.620.000
558	024.05.139264	DINAS KESEHATAN KAB. SANGGAU	169122	Akumulasi Penyusutan Aset Tetap yang Tidak Digunakan dalam Operasi Pemerintahan	-158.398.351	024.05.465827	SEKRETARIAT DI TJEN PENCEGAHAN DAN PENGENDALIAN PENYAKIT	-158.398.351	0
559	024.05.139264	DINAS KESEHATAN KAB. SANGGAU	134112	Irigasi	0	024.05.465827	SEKRETARIAT DI TJEN PENCEGAHAN DAN PENGENDALIAN PENYAKIT	745.404.000	-745.404.000
560	024.05.139264	DINAS KESEHATAN KAB. SANGGAU	166112	Aset Tetap yang tidak digunakan dalam Operasi Pemerintahan	745.404.000	024.05.465827	SEKRETARIAT DI TJEN PENCEGAHAN DAN PENGENDALIAN PENYAKIT	0	745.404.000
561	024.05.139315	DINAS KESEHATAN KAB. LANDAK	133111	Gedung dan Bangunan	0	024.05.465827	SEKRETARIAT DI TJEN PENCEGAHAN DAN PENGENDALIAN PENYAKIT	1.160.242.000	-1.160.242.000
562	024.05.139315	DINAS KESEHATAN KAB. LANDAK	166112	Aset Tetap yang tidak digunakan dalam Operasi Pemerintahan	1.160.242.000	024.05.465827	SEKRETARIAT DI TJEN PENCEGAHAN DAN PENGENDALIAN PENYAKIT	0	1.160.242.000
563	024.05.139315	DINAS KESEHATAN KAB. LANDAK	169122	Akumulasi Penyusutan Aset Tetap yang Tidak Digunakan dalam Operasi Pemerintahan	-150.831.460	024.05.465827	SEKRETARIAT DI TJEN PENCEGAHAN DAN PENGENDALIAN PENYAKIT	-150.831.460	0
564	024.05.140506	DINAS KESEHATAN KAB. KOTAWARINGIN BARAT	169122	Akumulasi Penyusutan Aset Tetap yang Tidak Digunakan dalam Operasi Pemerintahan	-154.247.990	024.05.465827	SEKRETARIAT DI TJEN PENCEGAHAN DAN PENGENDALIAN PENYAKIT	-154.247.990	0
565	024.05.140506	DINAS KESEHATAN KAB. KOTAWARINGIN BARAT	133111	Gedung dan Bangunan	0	024.05.465827	SEKRETARIAT DI TJEN PENCEGAHAN DAN PENGENDALIAN PENYAKIT	1.186.523.000	-1.186.523.000
566	024.05.140506	DINAS KESEHATAN KAB. KOTAWARINGIN BARAT	166112	Aset Tetap yang tidak digunakan dalam Operasi Pemerintahan	1.186.523.000	024.05.465827	SEKRETARIAT DI TJEN PENCEGAHAN DAN PENGENDALIAN PENYAKIT	0	1.186.523.000
567	024.05.141034	DINAS KESEHATAN KAB. GUNUNG MAS	133111	Gedung dan Bangunan	0	024.05.465827	SEKRETARIAT DI TJEN PENCEGAHAN DAN PENGENDALIAN PENYAKIT	394.500.000	-394.500.000
568	024.05.141034	DINAS KESEHATAN KAB. GUNUNG MAS	166112	Aset Tetap yang tidak digunakan dalam Operasi Pemerintahan	394.500.000	024.05.465827	SEKRETARIAT DI TJEN PENCEGAHAN DAN PENGENDALIAN PENYAKIT	0	394.500.000
569	024.05.141034	DINAS KESEHATAN KAB. GUNUNG MAS	169122	Akumulasi Penyusutan Aset Tetap yang Tidak Digunakan dalam Operasi Pemerintahan	-59.175.000	024.05.465827	SEKRETARIAT DI TJEN PENCEGAHAN DAN PENGENDALIAN PENYAKIT	-59.175.000	0
570	024.05.141230	DINAS KESEHATAN KAB. MURUNG RAYA	134112	Irigasi	0	024.05.465827	SEKRETARIAT DI TJEN PENCEGAHAN DAN PENGENDALIAN PENYAKIT	482.712.000	-482.712.000
571	024.05.141230	DINAS KESEHATAN KAB. MURUNG RAYA	166112	Aset Tetap yang tidak digunakan dalam Operasi Pemerintahan	482.712.000	024.05.465827	SEKRETARIAT DI TJEN PENCEGAHAN DAN PENGENDALIAN PENYAKIT	0	482.712.000
572	024.05.141230	DINAS KESEHATAN KAB. MURUNG RAYA	169122	Akumulasi Penyusutan Aset Tetap yang Tidak Digunakan dalam Operasi Pemerintahan	-52.899.944	024.05.465827	SEKRETARIAT DI TJEN PENCEGAHAN DAN PENGENDALIAN PENYAKIT	-52.899.944	0
573	024.05.149241	DINAS KESEHATAN KAB. BARITO SELATAN	166112	Aset Tetap yang tidak digunakan dalam Operasi Pemerintahan	1.159.930.000	024.05.465827	SEKRETARIAT DI TJEN PENCEGAHAN DAN PENGENDALIAN PENYAKIT	0	1.159.930.000
574	024.05.149241	DINAS KESEHATAN KAB. BARITO SELATAN	169122	Akumulasi Penyusutan Aset Tetap yang Tidak Digunakan dalam Operasi Pemerintahan	-150.790.900	024.05.465827	SEKRETARIAT DI TJEN PENCEGAHAN DAN PENGENDALIAN PENYAKIT	-150.790.900	0
575	024.05.149241	DINAS KESEHATAN KAB. BARITO SELATAN	133111	Gedung dan Bangunan	0	024.05.465827	SEKRETARIAT DI TJEN PENCEGAHAN DAN PENGENDALIAN PENYAKIT	1.159.930.000	-1.159.930.000
576	024.05.149294	DINAS KESEHATAN KAB. BARITO TIMUR	133111	Gedung dan Bangunan	0	024.05.465827	SEKRETARIAT DI TJEN PENCEGAHAN DAN PENGENDALIAN PENYAKIT	89.743.500	-89.743.500
577	024.05.149294	DINAS KESEHATAN KAB. BARITO TIMUR	169122	Akumulasi Penyusutan Aset Tetap yang Tidak Digunakan dalam Operasi Pemerintahan	-128.295.060	024.05.465827	SEKRETARIAT DI TJEN PENCEGAHAN DAN PENGENDALIAN PENYAKIT	-128.295.060	0
578	024.05.149294	DINAS KESEHATAN KAB. BARITO TIMUR	132111	Peralatan dan Mesin	0	024.05.465827	SEKRETARIAT DI TJEN PENCEGAHAN DAN PENGENDALIAN PENYAKIT	199.480.000	-199.480.000
579	024.05.149294	DINAS KESEHATAN KAB. BARITO TIMUR	166112	Aset Tetap yang tidak digunakan dalam Operasi Pemerintahan	289.223.500	024.05.465827	SEKRETARIAT DI TJEN PENCEGAHAN DAN PENGENDALIAN PENYAKIT	0	289.223.500
580	024.05.150157	DINAS KESEHATAN KAB. BANJAR	133111	Gedung dan Bangunan	0	024.05.465827	SEKRETARIAT DI TJEN PENCEGAHAN DAN PENGENDALIAN PENYAKIT	151.470.000	-151.470.000
581	024.05.150157	DINAS KESEHATAN KAB. BANJAR	169122	Akumulasi Penyusutan Aset Tetap yang Tidak Digunakan dalam Operasi Pemerintahan	-12.755.376	024.05.465827	SEKRETARIAT DI TJEN PENCEGAHAN DAN PENGENDALIAN PENYAKIT	-12.755.376	0
582	024.05.150157	DINAS KESEHATAN KAB. BANJAR	166112	Aset Tetap yang tidak digunakan dalam Operasi Pemerintahan	151.470.000	024.05.465827	SEKRETARIAT DI TJEN PENCEGAHAN DAN PENGENDALIAN PENYAKIT	0	151.470.000
583	024.05.150655	DINAS KESEHATAN KAB. BARITO KUALA	169122	Akumulasi Penyusutan Aset Tetap yang Tidak Digunakan dalam Operasi Pemerintahan	-31.323.528	024.05.465827	SEKRETARIAT DI TJEN PENCEGAHAN DAN PENGENDALIAN PENYAKIT	-31.323.528	0
584	024.05.150655	DINAS KESEHATAN KAB. BARITO KUALA	166112	Aset Tetap yang tidak digunakan dalam Operasi Pemerintahan	371.967.000	024.05.465827	SEKRETARIAT DI TJEN PENCEGAHAN DAN PENGENDALIAN PENYAKIT	0	371.967.000
585	024.05.150655	DINAS KESEHATAN KAB. BARITO KUALA	133111	Gedung dan Bangunan	0	024.05.465827	SEKRETARIAT DI TJEN PENCEGAHAN DAN PENGENDALIAN PENYAKIT	371.967.000	-371.967.000
586	024.05.150955	DINAS KESEHATAN KAB. HULU SUNGAI UTARA	169122	Akumulasi Penyusutan Aset Tetap yang Tidak Digunakan dalam Operasi Pemerintahan	-28.930.944	024.05.465827	SEKRETARIAT DI TJEN PENCEGAHAN DAN PENGENDALIAN PENYAKIT	-28.930.944	0
587	024.05.150955	DINAS KESEHATAN KAB. HULU SUNGAI UTARA	133111	Gedung dan Bangunan	0	024.05.465827	SEKRETARIAT DI TJEN PENCEGAHAN DAN PENGENDALIAN PENYAKIT	339.900.000	-339.900.000
588	024.05.150955	DINAS KESEHATAN KAB. HULU SUNGAI UTARA	166112	Aset Tetap yang tidak digunakan dalam Operasi Pemerintahan	339.900.000	024.05.465827	SEKRETARIAT DI TJEN PENCEGAHAN DAN PENGENDALIAN PENYAKIT	0	339.900.000
589	024.05.171168	DINAS KESEHATAN KAB. BOLAANG MONGONDOW UTARA	133111	Gedung dan Bangunan	0	024.05.465827	SEKRETARIAT DI TJEN PENCEGAHAN DAN PENGENDALIAN PENYAKIT	695.813.000	-695.813.000
590	024.05.171168	DINAS KESEHATAN KAB. BOLAANG MONGONDOW UTARA	166112	Aset Tetap yang tidak digunakan dalam Operasi Pemerintahan	695.813.000	024.05.465827	SEKRETARIAT DI TJEN PENCEGAHAN DAN PENGENDALIAN PENYAKIT	0	695.813.000
591	024.05.171168	DINAS KESEHATAN KAB. BOLAANG MONGONDOW UTARA	169122	Akumulasi Penyusutan Aset Tetap yang Tidak Digunakan dalam Operasi Pemerintahan	-104.371.950	024.05.465827	SEKRETARIAT DI TJEN PENCEGAHAN DAN PENGENDALIAN PENYAKIT	-104.371.950	0
592	024.05.171309	DINAS KESEHATAN KAB. BOLAANG MONGONDOW SELATAN	134112	Irigasi	0	024.05.465827	SEKRETARIAT DI TJEN PENCEGAHAN DAN PENGENDALIAN PENYAKIT	465.350.000	-465.350.000
593	024.05.171309	DINAS KESEHATAN KAB. BOLAANG MONGONDOW SELATAN	169122	Akumulasi Penyusutan Aset Tetap yang Tidak Digunakan dalam Operasi Pemerintahan	-87.253.124	024.05.465827	SEKRETARIAT DI TJEN PENCEGAHAN DAN PENGENDALIAN PENYAKIT	-87.253.124	0
594	024.05.171309	DINAS KESEHATAN KAB. BOLAANG MONGONDOW SELATAN	166112	Aset Tetap yang tidak digunakan dalam Operasi Pemerintahan	465.350.000	024.05.465827	SEKRETARIAT DI TJEN PENCEGAHAN DAN PENGENDALIAN PENYAKIT	0	465.350.000
595	024.05.171416	DINAS KESEHATAN KAB. BOLAANG MONGONDOW TIMUR	133111	Gedung dan Bangunan	0	024.05.465827	SEKRETARIAT DI TJEN PENCEGAHAN DAN PENGENDALIAN PENYAKIT	461.390.000	-461.390.000

No	Kode	Uraian	Kode Akun	Uraian Akun	Transfer Keluar	Kode Masuk	Uraian Masuk	Transfer Masuk	Selisih
596	024.05.171416	DINAS KESEHATAN KAB. BOLAANG MONGONDO TIMUR	169122	Akumulasi Penyusutan Aset Tetap yang Tidak Digunakan dalam Operasi Pemerintahan	-34.358.828	024.05.465827	SEKRETARIAT DIJEN PENGCEGAHAN DAN PENGENDALIAN PENYAKIT	-34.358.828	0
597	024.05.171416	DINAS KESEHATAN KAB. BOLAANG MONGONDO TIMUR	166112	Aset Tetap yang tidak digunakan dalam Operasi Pemerintahan	461.390.000	024.05.465827	SEKRETARIAT DIJEN PENGCEGAHAN DAN PENGENDALIAN PENYAKIT	0	461.390.000
598	024.05.175102	DINAS KESEHATAN KOTA MANADO	132111	Peralatan dan Mesin	0	024.05.465827	SEKRETARIAT DIJEN PENGCEGAHAN DAN PENGENDALIAN PENYAKIT	319.500.000	-319.500.000
599	024.05.175102	DINAS KESEHATAN KOTA MANADO	166112	Aset Tetap yang tidak digunakan dalam Operasi Pemerintahan	319.500.000	024.05.465827	SEKRETARIAT DIJEN PENGCEGAHAN DAN PENGENDALIAN PENYAKIT	0	319.500.000
600	024.05.175102	DINAS KESEHATAN KOTA MANADO	169122	Akumulasi Penyusutan Aset Tetap yang Tidak Digunakan dalam Operasi Pemerintahan	-319.500.000	024.05.465827	SEKRETARIAT DIJEN PENGCEGAHAN DAN PENGENDALIAN PENYAKIT	-319.500.000	0
601	024.05.180274	DINAS KESEHATAN KAB. DONGGALA	169122	Akumulasi Penyusutan Aset Tetap yang Tidak Digunakan dalam Operasi Pemerintahan	-114.578.512	024.05.465827	SEKRETARIAT DIJEN PENGCEGAHAN DAN PENGENDALIAN PENYAKIT	-114.578.512	0
602	024.05.180274	DINAS KESEHATAN KAB. DONGGALA	133111	Gedung dan Bangunan	0	024.05.465827	SEKRETARIAT DIJEN PENGCEGAHAN DAN PENGENDALIAN PENYAKIT	1.347.138.000	-1.347.138.000
603	024.05.180274	DINAS KESEHATAN KAB. DONGGALA	166112	Aset Tetap yang tidak digunakan dalam Operasi Pemerintahan	1.347.138.000	024.05.465827	SEKRETARIAT DIJEN PENGCEGAHAN DAN PENGENDALIAN PENYAKIT	0	1.347.138.000
604	024.05.180340	DINAS KESEHATAN KAB. TOLI-TOLI	133111	Gedung dan Bangunan	0	024.05.465827	SEKRETARIAT DIJEN PENGCEGAHAN DAN PENGENDALIAN PENYAKIT	599.075.000	-599.075.000
605	024.05.180340	DINAS KESEHATAN KAB. TOLI-TOLI	169122	Akumulasi Penyusutan Aset Tetap yang Tidak Digunakan dalam Operasi Pemerintahan	-89.861.250	024.05.465827	SEKRETARIAT DIJEN PENGCEGAHAN DAN PENGENDALIAN PENYAKIT	-89.861.250	0
606	024.05.180340	DINAS KESEHATAN KAB. TOLI-TOLI	166112	Aset Tetap yang tidak digunakan dalam Operasi Pemerintahan	599.075.000	024.05.465827	SEKRETARIAT DIJEN PENGCEGAHAN DAN PENGENDALIAN PENYAKIT	0	599.075.000
607	024.05.180803	DINAS KESEHATAN KAB. PARIGI MOUTONG	133111	Gedung dan Bangunan	0	024.05.465827	SEKRETARIAT DIJEN PENGCEGAHAN DAN PENGENDALIAN PENYAKIT	353.032.000	-353.032.000
608	024.05.180803	DINAS KESEHATAN KAB. PARIGI MOUTONG	166112	Aset Tetap yang tidak digunakan dalam Operasi Pemerintahan	353.032.000	024.05.465827	SEKRETARIAT DIJEN PENGCEGAHAN DAN PENGENDALIAN PENYAKIT	0	353.032.000
609	024.05.180803	DINAS KESEHATAN KAB. PARIGI MOUTONG	169122	Akumulasi Penyusutan Aset Tetap yang Tidak Digunakan dalam Operasi Pemerintahan	-26.289.616	024.05.465827	SEKRETARIAT DIJEN PENGCEGAHAN DAN PENGENDALIAN PENYAKIT	-26.289.616	0
610	024.05.190703	DINAS KESEHATAN KAB. MAROS	133111	Gedung dan Bangunan	0	024.05.465827	SEKRETARIAT DIJEN PENGCEGAHAN DAN PENGENDALIAN PENYAKIT	179.550.000	-179.550.000
611	024.05.190703	DINAS KESEHATAN KAB. MAROS	166112	Aset Tetap yang tidak digunakan dalam Operasi Pemerintahan	179.550.000	024.05.465827	SEKRETARIAT DIJEN PENGCEGAHAN DAN PENGENDALIAN PENYAKIT	0	179.550.000
612	024.05.190703	DINAS KESEHATAN KAB. MAROS	169122	Akumulasi Penyusutan Aset Tetap yang Tidak Digunakan dalam Operasi Pemerintahan	-23.341.500	024.05.465827	SEKRETARIAT DIJEN PENGCEGAHAN DAN PENGENDALIAN PENYAKIT	-23.341.500	0
613	024.05.190951	DINAS KESEHATAN KAB. LUWU	166112	Aset Tetap yang tidak digunakan dalam Operasi Pemerintahan	336.424.000	024.05.465827	SEKRETARIAT DIJEN PENGCEGAHAN DAN PENGENDALIAN PENYAKIT	0	336.424.000
614	024.05.190951	DINAS KESEHATAN KAB. LUWU	133111	Gedung dan Bangunan	0	024.05.465827	SEKRETARIAT DIJEN PENGCEGAHAN DAN PENGENDALIAN PENYAKIT	336.424.000	-336.424.000
615	024.05.190951	DINAS KESEHATAN KAB. LUWU	169122	Akumulasi Penyusutan Aset Tetap yang Tidak Digunakan dalam Operasi Pemerintahan	-28.511.048	024.05.465827	SEKRETARIAT DIJEN PENGCEGAHAN DAN PENGENDALIAN PENYAKIT	-28.511.048	0
616	024.05.191335	DINAS KESEHATAN KAB. JENEPONTO	166112	Aset Tetap yang tidak digunakan dalam Operasi Pemerintahan	880.350.000	024.05.465827	SEKRETARIAT DIJEN PENGCEGAHAN DAN PENGENDALIAN PENYAKIT	0	880.350.000
617	024.05.191335	DINAS KESEHATAN KAB. JENEPONTO	169122	Akumulasi Penyusutan Aset Tetap yang Tidak Digunakan dalam Operasi Pemerintahan	-141.899.520	024.05.465827	SEKRETARIAT DIJEN PENGCEGAHAN DAN PENGENDALIAN PENYAKIT	-141.899.520	0
618	024.05.191335	DINAS KESEHATAN KAB. JENEPONTO	133111	Gedung dan Bangunan	0	024.05.465827	SEKRETARIAT DIJEN PENGCEGAHAN DAN PENGENDALIAN PENYAKIT	880.350.000	-880.350.000
619	024.05.191437	DINAS KESEHATAN KAB. SELAYAR	134112	Irigasi	0	024.05.465827	SEKRETARIAT DIJEN PENGCEGAHAN DAN PENGENDALIAN PENYAKIT	821.357.000	-821.357.000
620	024.05.191437	DINAS KESEHATAN KAB. SELAYAR	169122	Akumulasi Penyusutan Aset Tetap yang Tidak Digunakan dalam Operasi Pemerintahan	-174.538.363	024.05.465827	SEKRETARIAT DIJEN PENGCEGAHAN DAN PENGENDALIAN PENYAKIT	-174.538.363	0
621	024.05.191437	DINAS KESEHATAN KAB. SELAYAR	166112	Aset Tetap yang tidak digunakan dalam Operasi Pemerintahan	821.357.000	024.05.465827	SEKRETARIAT DIJEN PENGCEGAHAN DAN PENGENDALIAN PENYAKIT	0	821.357.000
622	024.05.191701	DINAS KESEHATAN KAB. SIDENRENG RAPPANG	133111	Gedung dan Bangunan	0	024.05.465827	SEKRETARIAT DIJEN PENGCEGAHAN DAN PENGENDALIAN PENYAKIT	618.769.000	-618.769.000
623	024.05.191701	DINAS KESEHATAN KAB. SIDENRENG RAPPANG	166112	Aset Tetap yang tidak digunakan dalam Operasi Pemerintahan	797.769.000	024.05.465827	SEKRETARIAT DIJEN PENGCEGAHAN DAN PENGENDALIAN PENYAKIT	0	797.769.000
624	024.05.191701	DINAS KESEHATAN KAB. SIDENRENG RAPPANG	169122	Akumulasi Penyusutan Aset Tetap yang Tidak Digunakan dalam Operasi Pemerintahan	-259.439.970	024.05.465827	SEKRETARIAT DIJEN PENGCEGAHAN DAN PENGENDALIAN PENYAKIT	-259.439.970	0
625	024.05.191701	DINAS KESEHATAN KAB. SIDENRENG RAPPANG	132111	Peralatan dan Mesin	0	024.05.465827	SEKRETARIAT DIJEN PENGCEGAHAN DAN PENGENDALIAN PENYAKIT	179.000.000	-179.000.000
626	024.05.192134	DINAS KESEHATAN KAB. ENREKANG	132111	Peralatan dan Mesin	0	024.05.465827	SEKRETARIAT DIJEN PENGCEGAHAN DAN PENGENDALIAN PENYAKIT	36.500.000	-36.500.000
627	024.05.192134	DINAS KESEHATAN KAB. ENREKANG	166112	Aset Tetap yang tidak digunakan dalam Operasi Pemerintahan	36.500.000	024.05.465827	SEKRETARIAT DIJEN PENGCEGAHAN DAN PENGENDALIAN PENYAKIT	0	36.500.000
628	024.05.192134	DINAS KESEHATAN KAB. ENREKANG	169122	Akumulasi Penyusutan Aset Tetap yang Tidak Digunakan dalam Operasi Pemerintahan	-36.500.000	024.05.465827	SEKRETARIAT DIJEN PENGCEGAHAN DAN PENGENDALIAN PENYAKIT	-36.500.000	0
629	024.05.192295	DINAS KESEHATAN KAB. LUWU UTARA	133111	Gedung dan Bangunan	0	024.05.465827	SEKRETARIAT DIJEN PENGCEGAHAN DAN PENGENDALIAN PENYAKIT	75.090.000	-75.090.000
630	024.05.192295	DINAS KESEHATAN KAB. LUWU UTARA	169122	Akumulasi Penyusutan Aset Tetap yang Tidak Digunakan dalam Operasi Pemerintahan	-6.381.584	024.05.465827	SEKRETARIAT DIJEN PENGCEGAHAN DAN PENGENDALIAN PENYAKIT	-6.381.584	0
631	024.05.192295	DINAS KESEHATAN KAB. LUWU UTARA	166112	Aset Tetap yang tidak digunakan dalam Operasi Pemerintahan	75.090.000	024.05.465827	SEKRETARIAT DIJEN PENGCEGAHAN DAN PENGENDALIAN PENYAKIT	0	75.090.000
632	024.05.192513	DINAS KESEHATAN KAB. TORAJA UTARA	169122	Akumulasi Penyusutan Aset Tetap yang Tidak Digunakan dalam Operasi Pemerintahan	-160.213.350	024.05.465827	SEKRETARIAT DIJEN PENGCEGAHAN DAN PENGENDALIAN PENYAKIT	-160.213.350	0
633	024.05.192513	DINAS KESEHATAN KAB. TORAJA UTARA	134112	Irigasi	0	024.05.465827	SEKRETARIAT DIJEN PENGCEGAHAN DAN PENGENDALIAN PENYAKIT	324.960.000	-324.960.000
634	024.05.192513	DINAS KESEHATAN KAB. TORAJA UTARA	166112	Aset Tetap yang tidak digunakan dalam Operasi Pemerintahan	986.849.000	024.05.465827	SEKRETARIAT DIJEN PENGCEGAHAN DAN PENGENDALIAN PENYAKIT	0	986.849.000
635	024.05.192513	DINAS KESEHATAN KAB. TORAJA UTARA	133111	Gedung dan Bangunan	0	024.05.465827	SEKRETARIAT DIJEN PENGCEGAHAN DAN PENGENDALIAN PENYAKIT	661.889.000	-661.889.000
636	024.05.200357	DINAS KESEHATAN KAB. MUNA	166112	Aset Tetap yang tidak digunakan dalam Operasi Pemerintahan	2.353.891.000	024.05.465827	SEKRETARIAT DIJEN PENGCEGAHAN DAN PENGENDALIAN PENYAKIT	0	2.353.891.000
637	024.05.200357	DINAS KESEHATAN KAB. MUNA	169122	Akumulasi Penyusutan Aset Tetap yang Tidak Digunakan dalam Operasi Pemerintahan	-395.285.815	024.05.465827	SEKRETARIAT DIJEN PENGCEGAHAN DAN PENGENDALIAN PENYAKIT	-395.285.815	0
638	024.05.200357	DINAS KESEHATAN KAB. MUNA	133111	Gedung dan Bangunan	0	024.05.465827	SEKRETARIAT DIJEN PENGCEGAHAN DAN PENGENDALIAN PENYAKIT	1.609.891.000	-1.609.891.000
639	024.05.200357	DINAS KESEHATAN KAB. MUNA	134113	Jaringan	0	024.05.465827	SEKRETARIAT DIJEN PENGCEGAHAN DAN PENGENDALIAN PENYAKIT	744.000.000	-744.000.000
640	024.05.200402	DINAS KESEHATAN KAB. KOLAKA	169122	Akumulasi Penyusutan Aset Tetap yang Tidak Digunakan dalam Operasi Pemerintahan	-4.651.704	024.05.465827	SEKRETARIAT DIJEN PENGCEGAHAN DAN PENGENDALIAN PENYAKIT	-4.651.704	0
641	024.05.200402	DINAS KESEHATAN KAB. KOLAKA	166112	Aset Tetap yang tidak digunakan dalam Operasi Pemerintahan	55.239.000	024.05.465827	SEKRETARIAT DIJEN PENGCEGAHAN DAN PENGENDALIAN PENYAKIT	0	55.239.000
642	024.05.200402	DINAS KESEHATAN KAB. KOLAKA	133111	Gedung dan Bangunan	0	024.05.465827	SEKRETARIAT DIJEN PENGCEGAHAN DAN PENGENDALIAN PENYAKIT	55.239.000	-55.239.000

No	Kode	Uraian	Kode Akun	Uraian Akun	Transfer Keluar	Kode Masuk	Uraian Masuk	Transfer Masuk	Selisih
643	024.05.200941	DINAS KESEHATAN KAB. KONAWA	169122	Akumulasi Penyusutan Aset Tetap yang Tidak Digunakan dalam Operasi Pemerintahan	-23.400.000	024.05.465827	SEKRETARIAT DIJEN PENGCEGAHAN DAN PENGENDALIAN PENYAKIT	-23.400.000	0
644	024.05.200941	DINAS KESEHATAN KAB. KONAWA	166112	Aset Tetap yang tidak digunakan dalam Operasi Pemerintahan	180.000.000	024.05.465827	SEKRETARIAT DIJEN PENGCEGAHAN DAN PENGENDALIAN PENYAKIT	0	180.000.000
645	024.05.200941	DINAS KESEHATAN KAB. KONAWA	133111	Gedung dan Bangunan	0	024.05.465827	SEKRETARIAT DIJEN PENGCEGAHAN DAN PENGENDALIAN PENYAKIT	180.000.000	-180.000.000
646	024.05.210258	DINAS KESEHATAN KAB. MALUKU TENGGARA	166112	Aset Tetap yang tidak digunakan dalam Operasi Pemerintahan	680.761.000	024.05.465827	SEKRETARIAT DIJEN PENGCEGAHAN DAN PENGENDALIAN PENYAKIT	0	680.761.000
647	024.05.210258	DINAS KESEHATAN KAB. MALUKU TENGGARA	169122	Akumulasi Penyusutan Aset Tetap yang Tidak Digunakan dalam Operasi Pemerintahan	-102.114.150	024.05.465827	SEKRETARIAT DIJEN PENGCEGAHAN DAN PENGENDALIAN PENYAKIT	-102.114.150	0
648	024.05.210258	DINAS KESEHATAN KAB. MALUKU TENGGARA	133111	Gedung dan Bangunan	0	024.05.465827	SEKRETARIAT DIJEN PENGCEGAHAN DAN PENGENDALIAN PENYAKIT	680.761.000	-680.761.000
649	024.05.210301	DINAS KESEHATAN KAB. MALUKU TENGGARA BARAT	166112	Aset Tetap yang tidak digunakan dalam Operasi Pemerintahan	196.046.000	024.05.465827	SEKRETARIAT DIJEN PENGCEGAHAN DAN PENGENDALIAN PENYAKIT	0	196.046.000
650	024.05.210301	DINAS KESEHATAN KAB. MALUKU TENGGARA BARAT	169122	Akumulasi Penyusutan Aset Tetap yang Tidak Digunakan dalam Operasi Pemerintahan	-23.812.560	024.05.465827	SEKRETARIAT DIJEN PENGCEGAHAN DAN PENGENDALIAN PENYAKIT	-23.812.560	0
651	024.05.210301	DINAS KESEHATAN KAB. MALUKU TENGGARA BARAT	133111	Gedung dan Bangunan	0	024.05.465827	SEKRETARIAT DIJEN PENGCEGAHAN DAN PENGENDALIAN PENYAKIT	196.046.000	-196.046.000
652	024.05.210633	DINAS KESEHATAN KAB. SERAM BAGIAN BARAT	166112	Aset Tetap yang tidak digunakan dalam Operasi Pemerintahan	849.000.000	024.05.465827	SEKRETARIAT DIJEN PENGCEGAHAN DAN PENGENDALIAN PENYAKIT	0	849.000.000
653	024.05.210633	DINAS KESEHATAN KAB. SERAM BAGIAN BARAT	133111	Gedung dan Bangunan	0	024.05.465827	SEKRETARIAT DIJEN PENGCEGAHAN DAN PENGENDALIAN PENYAKIT	529.000.000	-529.000.000
654	024.05.210633	DINAS KESEHATAN KAB. SERAM BAGIAN BARAT	169122	Akumulasi Penyusutan Aset Tetap yang Tidak Digunakan dalam Operasi Pemerintahan	-139.350.000	024.05.465827	SEKRETARIAT DIJEN PENGCEGAHAN DAN PENGENDALIAN PENYAKIT	-139.350.000	0
655	024.05.210633	DINAS KESEHATAN KAB. SERAM BAGIAN BARAT	134112	Irigasi	0	024.05.465827	SEKRETARIAT DIJEN PENGCEGAHAN DAN PENGENDALIAN PENYAKIT	320.000.000	-320.000.000
656	024.05.220633	DINAS KESEHATAN KAB. BANGLI	134112	Irigasi	0	024.05.465827	SEKRETARIAT DIJEN PENGCEGAHAN DAN PENGENDALIAN PENYAKIT	250.405.000	-250.405.000
657	024.05.220633	DINAS KESEHATAN KAB. BANGLI	169122	Akumulasi Penyusutan Aset Tetap yang Tidak Digunakan dalam Operasi Pemerintahan	-27.441.648	024.05.465827	SEKRETARIAT DIJEN PENGCEGAHAN DAN PENGENDALIAN PENYAKIT	-27.441.648	0
658	024.05.220633	DINAS KESEHATAN KAB. BANGLI	166112	Aset Tetap yang tidak digunakan dalam Operasi Pemerintahan	250.405.000	024.05.465827	SEKRETARIAT DIJEN PENGCEGAHAN DAN PENGENDALIAN PENYAKIT	0	250.405.000
659	024.05.230150	DINAS KESEHATAN KAB. LOMBOK BARAT	132111	Peralatan dan Mesin	0	024.05.465827	SEKRETARIAT DIJEN PENGCEGAHAN DAN PENGENDALIAN PENYAKIT	118.690.000	-118.690.000
660	024.05.230150	DINAS KESEHATAN KAB. LOMBOK BARAT	166112	Aset Tetap yang tidak digunakan dalam Operasi Pemerintahan	118.690.000	024.05.465827	SEKRETARIAT DIJEN PENGCEGAHAN DAN PENGENDALIAN PENYAKIT	0	118.690.000
661	024.05.230150	DINAS KESEHATAN KAB. LOMBOK BARAT	169122	Akumulasi Penyusutan Aset Tetap yang Tidak Digunakan dalam Operasi Pemerintahan	-118.690.000	024.05.465827	SEKRETARIAT DIJEN PENGCEGAHAN DAN PENGENDALIAN PENYAKIT	-118.690.000	0
662	024.05.230244	DINAS KESEHATAN KAB. LOMBOK TENGAH	166112	Aset Tetap yang tidak digunakan dalam Operasi Pemerintahan	152.650.000	024.05.465827	SEKRETARIAT DIJEN PENGCEGAHAN DAN PENGENDALIAN PENYAKIT	0	152.650.000
663	024.05.230244	DINAS KESEHATAN KAB. LOMBOK TENGAH	169122	Akumulasi Penyusutan Aset Tetap yang Tidak Digunakan dalam Operasi Pemerintahan	-152.650.000	024.05.465827	SEKRETARIAT DIJEN PENGCEGAHAN DAN PENGENDALIAN PENYAKIT	-152.650.000	0
664	024.05.230244	DINAS KESEHATAN KAB. LOMBOK TENGAH	132111	Peralatan dan Mesin	0	024.05.465827	SEKRETARIAT DIJEN PENGCEGAHAN DAN PENGENDALIAN PENYAKIT	152.650.000	-152.650.000
665	024.05.230338	DINAS KESEHATAN KAB. LOMBOK TIMUR	169318	Akumulasi Amortisasi Aset Tak Berwujud yang tidak digunakan dalam Operasional Pemerintahan	-6.765.000	024.05.465827	SEKRETARIAT DIJEN PENGCEGAHAN DAN PENGENDALIAN PENYAKIT	-6.765.000	0
666	024.05.230338	DINAS KESEHATAN KAB. LOMBOK TIMUR	162151	Software	0	024.05.465827	SEKRETARIAT DIJEN PENGCEGAHAN DAN PENGENDALIAN PENYAKIT	6.765.000	-6.765.000
667	024.05.230338	DINAS KESEHATAN KAB. LOMBOK TIMUR	166112	Aset Tetap yang tidak digunakan dalam Operasi Pemerintahan	161.760.000	024.05.465827	SEKRETARIAT DIJEN PENGCEGAHAN DAN PENGENDALIAN PENYAKIT	0	161.760.000
668	024.05.230338	DINAS KESEHATAN KAB. LOMBOK TIMUR	132111	Peralatan dan Mesin	0	024.05.465827	SEKRETARIAT DIJEN PENGCEGAHAN DAN PENGENDALIAN PENYAKIT	161.760.000	-161.760.000
669	024.05.230338	DINAS KESEHATAN KAB. LOMBOK TIMUR	166113	Aset Tak Berwujud yang tidak digunakan dalam Operasional Pemerintahan	6.765.000	024.05.465827	SEKRETARIAT DIJEN PENGCEGAHAN DAN PENGENDALIAN PENYAKIT	0	6.765.000
670	024.05.230338	DINAS KESEHATAN KAB. LOMBOK TIMUR	169122	Akumulasi Penyusutan Aset Tetap yang Tidak Digunakan dalam Operasi Pemerintahan	-161.760.000	024.05.465827	SEKRETARIAT DIJEN PENGCEGAHAN DAN PENGENDALIAN PENYAKIT	-161.760.000	0
671	024.05.230442	DINAS KESEHATAN KAB. BIMA	166112	Aset Tetap yang tidak digunakan dalam Operasi Pemerintahan	1.869.537.000	024.05.465827	SEKRETARIAT DIJEN PENGCEGAHAN DAN PENGENDALIAN PENYAKIT	0	1.869.537.000
672	024.05.230442	DINAS KESEHATAN KAB. BIMA	133111	Gedung dan Bangunan	0	024.05.465827	SEKRETARIAT DIJEN PENGCEGAHAN DAN PENGENDALIAN PENYAKIT	1.869.537.000	-1.869.537.000
673	024.05.230442	DINAS KESEHATAN KAB. BIMA	169122	Akumulasi Penyusutan Aset Tetap yang Tidak Digunakan dalam Operasi Pemerintahan	-260.450.950	024.05.465827	SEKRETARIAT DIJEN PENGCEGAHAN DAN PENGENDALIAN PENYAKIT	-260.450.950	0
674	024.05.230575	DINAS KESEHATAN KAB. SUMBAWA	169122	Akumulasi Penyusutan Aset Tetap yang Tidak Digunakan dalam Operasi Pemerintahan	-129.966.564	024.05.465827	SEKRETARIAT DIJEN PENGCEGAHAN DAN PENGENDALIAN PENYAKIT	-129.966.564	0
675	024.05.230575	DINAS KESEHATAN KAB. SUMBAWA	133111	Gedung dan Bangunan	0	024.05.465827	SEKRETARIAT DIJEN PENGCEGAHAN DAN PENGENDALIAN PENYAKIT	999.742.800	-999.742.800
676	024.05.230575	DINAS KESEHATAN KAB. SUMBAWA	166112	Aset Tetap yang tidak digunakan dalam Operasi Pemerintahan	999.742.800	024.05.465827	SEKRETARIAT DIJEN PENGCEGAHAN DAN PENGENDALIAN PENYAKIT	0	999.742.800
677	024.05.230601	DINAS KESEHATAN KAB. DOMPU	166112	Aset Tetap yang tidak digunakan dalam Operasi Pemerintahan	964.484.000	024.05.465827	SEKRETARIAT DIJEN PENGCEGAHAN DAN PENGENDALIAN PENYAKIT	0	964.484.000
678	024.05.230601	DINAS KESEHATAN KAB. DOMPU	169122	Akumulasi Penyusutan Aset Tetap yang Tidak Digunakan dalam Operasi Pemerintahan	-125.382.920	024.05.465827	SEKRETARIAT DIJEN PENGCEGAHAN DAN PENGENDALIAN PENYAKIT	-125.382.920	0
679	024.05.230601	DINAS KESEHATAN KAB. DOMPU	133111	Gedung dan Bangunan	0	024.05.465827	SEKRETARIAT DIJEN PENGCEGAHAN DAN PENGENDALIAN PENYAKIT	964.484.000	-964.484.000
680	024.05.230810	DINAS KESEHATAN KAB. LOMBOK UTARA	169122	Akumulasi Penyusutan Aset Tetap yang Tidak Digunakan dalam Operasi Pemerintahan	-271.210.772	024.05.465827	SEKRETARIAT DIJEN PENGCEGAHAN DAN PENGENDALIAN PENYAKIT	-271.210.772	0
681	024.05.230810	DINAS KESEHATAN KAB. LOMBOK UTARA	133111	Gedung dan Bangunan	0	024.05.465827	SEKRETARIAT DIJEN PENGCEGAHAN DAN PENGENDALIAN PENYAKIT	949.134.300	-949.134.300
682	024.05.230810	DINAS KESEHATAN KAB. LOMBOK UTARA	134112	Irigasi	0	024.05.465827	SEKRETARIAT DIJEN PENGCEGAHAN DAN PENGENDALIAN PENYAKIT	756.391.000	-756.391.000
683	024.05.230810	DINAS KESEHATAN KAB. LOMBOK UTARA	166112	Aset Tetap yang tidak digunakan dalam Operasi Pemerintahan	1.705.525.300	024.05.465827	SEKRETARIAT DIJEN PENGCEGAHAN DAN PENGENDALIAN PENYAKIT	0	1.705.525.300
684	024.05.240272	DINAS KESEHATAN KAB. BELU	133111	Gedung dan Bangunan	0	024.05.465827	SEKRETARIAT DIJEN PENGCEGAHAN DAN PENGENDALIAN PENYAKIT	597.055.000	-597.055.000
685	024.05.240272	DINAS KESEHATAN KAB. BELU	169122	Akumulasi Penyusutan Aset Tetap yang Tidak Digunakan dalam Operasi Pemerintahan	-101.499.350	024.05.465827	SEKRETARIAT DIJEN PENGCEGAHAN DAN PENGENDALIAN PENYAKIT	-101.499.350	0
686	024.05.240272	DINAS KESEHATAN KAB. BELU	166112	Aset Tetap yang tidak digunakan dalam Operasi Pemerintahan	597.055.000	024.05.465827	SEKRETARIAT DIJEN PENGCEGAHAN DAN PENGENDALIAN PENYAKIT	0	597.055.000
687	024.05.240459	DINAS KESEHATAN KAB. TIMOR TENGAH SELATAN	134112	Irigasi	0	024.05.465827	SEKRETARIAT DIJEN PENGCEGAHAN DAN PENGENDALIAN PENYAKIT	923.330.000	-923.330.000
688	024.05.240459	DINAS KESEHATAN KAB. TIMOR TENGAH SELATAN	169122	Akumulasi Penyusutan Aset Tetap yang Tidak Digunakan dalam Operasi Pemerintahan	-196.207.626	024.05.465827	SEKRETARIAT DIJEN PENGCEGAHAN DAN PENGENDALIAN PENYAKIT	-196.207.626	0
689	024.05.240459	DINAS KESEHATAN KAB. TIMOR TENGAH SELATAN	166112	Aset Tetap yang tidak digunakan dalam Operasi Pemerintahan	923.330.000	024.05.465827	SEKRETARIAT DIJEN PENGCEGAHAN DAN PENGENDALIAN PENYAKIT	0	923.330.000

No	Kode	Uraian	Kode Akun	Uraian Akun	Transfer Keluar	Kode Masuk	Uraian Masuk	Transfer Masuk	Selisih
690	024.05.240558	DINAS KESEHATAN KAB. ALOR	166112	Aset Tetap yang tidak digunakan dalam Operasi Pemerintahan	96.426.000	024.05.465827	SEKRETARIAT DI TJEN PENCEGAHAN DAN PENGENDALIAN PENYAKIT	0	96.426.000
691	024.05.240558	DINAS KESEHATAN KAB. ALOR	169122	Akumulasi Penyusutan Aset Tetap yang Tidak Digunakan dalam Operasi Pemerintahan	-20.490.525	024.05.465827	SEKRETARIAT DI TJEN PENCEGAHAN DAN PENGENDALIAN PENYAKIT	-20.490.525	0
692	024.05.240558	DINAS KESEHATAN KAB. ALOR	134112	Irigasi	0	024.05.465827	SEKRETARIAT DI TJEN PENCEGAHAN DAN PENGENDALIAN PENYAKIT	96.426.000	-96.426.000
693	024.05.240854	DINAS KESEHATAN KABUPATEN ENDE	169122	Akumulasi Penyusutan Aset Tetap yang Tidak Digunakan dalam Operasi Pemerintahan	-86.456.390	024.05.465827	SEKRETARIAT DI TJEN PENCEGAHAN DAN PENGENDALIAN PENYAKIT	-86.456.390	0
694	024.05.240854	DINAS KESEHATAN KABUPATEN ENDE	133111	Gedung dan Bangunan	0	024.05.465827	SEKRETARIAT DI TJEN PENCEGAHAN DAN PENGENDALIAN PENYAKIT	508.567.000	-508.567.000
695	024.05.240854	DINAS KESEHATAN KABUPATEN ENDE	166112	Aset Tetap yang tidak digunakan dalam Operasi Pemerintahan	508.567.000	024.05.465827	SEKRETARIAT DI TJEN PENCEGAHAN DAN PENGENDALIAN PENYAKIT	0	508.567.000
696	024.05.241433	DINAS KESEHATAN KAB. ROTE NDAO	169122	Akumulasi Penyusutan Aset Tetap yang Tidak Digunakan dalam Operasi Pemerintahan	-71.975.597	024.05.465827	SEKRETARIAT DI TJEN PENCEGAHAN DAN PENGENDALIAN PENYAKIT	-71.975.597	0
697	024.05.241433	DINAS KESEHATAN KAB. ROTE NDAO	134112	Irigasi	0	024.05.465827	SEKRETARIAT DI TJEN PENCEGAHAN DAN PENGENDALIAN PENYAKIT	307.402.165	-307.402.165
698	024.05.241433	DINAS KESEHATAN KAB. ROTE NDAO	133111	Gedung dan Bangunan	0	024.05.465827	SEKRETARIAT DI TJEN PENCEGAHAN DAN PENGENDALIAN PENYAKIT	39.133.178	-39.133.178
699	024.05.241433	DINAS KESEHATAN KAB. ROTE NDAO	166112	Aset Tetap yang tidak digunakan dalam Operasi Pemerintahan	346.535.343	024.05.465827	SEKRETARIAT DI TJEN PENCEGAHAN DAN PENGENDALIAN PENYAKIT	0	346.535.343
700	024.05.241540	DINAS KESEHATAN KAB. MANGGARAI BARAT	169122	Akumulasi Penyusutan Aset Tetap yang Tidak Digunakan dalam Operasi Pemerintahan	-170.321.615	024.05.465827	SEKRETARIAT DI TJEN PENCEGAHAN DAN PENGENDALIAN PENYAKIT	-170.321.615	0
701	024.05.241540	DINAS KESEHATAN KAB. MANGGARAI BARAT	134112	Irigasi	0	024.05.465827	SEKRETARIAT DI TJEN PENCEGAHAN DAN PENGENDALIAN PENYAKIT	324.725.000	-324.725.000
702	024.05.241540	DINAS KESEHATAN KAB. MANGGARAI BARAT	133111	Gedung dan Bangunan	0	024.05.465827	SEKRETARIAT DI TJEN PENCEGAHAN DAN PENGENDALIAN PENYAKIT	595.985.600	-595.985.600
703	024.05.241540	DINAS KESEHATAN KAB. MANGGARAI BARAT	166112	Aset Tetap yang tidak digunakan dalam Operasi Pemerintahan	920.710.600	024.05.465827	SEKRETARIAT DI TJEN PENCEGAHAN DAN PENGENDALIAN PENYAKIT	0	920.710.600
704	024.05.241809	DINAS KESEHATAN KAB. SUMBA TENGAH	169122	Akumulasi Penyusutan Aset Tetap yang Tidak Digunakan dalam Operasi Pemerintahan	-101.981.300	024.05.465827	SEKRETARIAT DI TJEN PENCEGAHAN DAN PENGENDALIAN PENYAKIT	-101.981.300	0
705	024.05.241809	DINAS KESEHATAN KAB. SUMBA TENGAH	166112	Aset Tetap yang tidak digunakan dalam Operasi Pemerintahan	599.890.000	024.05.465827	SEKRETARIAT DI TJEN PENCEGAHAN DAN PENGENDALIAN PENYAKIT	0	599.890.000
706	024.05.241809	DINAS KESEHATAN KAB. SUMBA TENGAH	133111	Gedung dan Bangunan	0	024.05.465827	SEKRETARIAT DI TJEN PENCEGAHAN DAN PENGENDALIAN PENYAKIT	599.890.000	-599.890.000
707	024.05.245146	SATKER TIDAK ADA	132111	Peralatan dan Mesin	0	024.05.465827	SEKRETARIAT DI TJEN PENCEGAHAN DAN PENGENDALIAN PENYAKIT	373.443.344	-373.443.344
708	024.05.245146	SATKER TIDAK ADA	169122	Akumulasi Penyusutan Aset Tetap yang Tidak Digunakan dalam Operasi Pemerintahan	-373.443.344	024.05.465827	SEKRETARIAT DI TJEN PENCEGAHAN DAN PENGENDALIAN PENYAKIT	-373.443.344	0
709	024.05.245146	SATKER TIDAK ADA	166112	Aset Tetap yang tidak digunakan dalam Operasi Pemerintahan	398.633.344	024.05.465827	SEKRETARIAT DI TJEN PENCEGAHAN DAN PENGENDALIAN PENYAKIT	0	398.633.344
710	024.05.245146	SATKER TIDAK ADA	135121	Aset Tetap Lainnya	0	024.05.465827	SEKRETARIAT DI TJEN PENCEGAHAN DAN PENGENDALIAN PENYAKIT	25.190.000	-25.190.000
711	024.05.250156	DINAS KESEHATAN KAB. JAYAPURA	133111	Gedung dan Bangunan	0	024.05.465827	SEKRETARIAT DI TJEN PENCEGAHAN DAN PENGENDALIAN PENYAKIT	598.490.000	-598.490.000
712	024.05.250156	DINAS KESEHATAN KAB. JAYAPURA	166112	Aset Tetap yang tidak digunakan dalam Operasi Pemerintahan	598.490.000	024.05.465827	SEKRETARIAT DI TJEN PENCEGAHAN DAN PENGENDALIAN PENYAKIT	0	598.490.000
713	024.05.250156	DINAS KESEHATAN KAB. JAYAPURA	169122	Akumulasi Penyusutan Aset Tetap yang Tidak Digunakan dalam Operasi Pemerintahan	-101.743.300	024.05.465827	SEKRETARIAT DI TJEN PENCEGAHAN DAN PENGENDALIAN PENYAKIT	-101.743.300	0
714	024.05.250255	DINAS KESEHATAN KAB. BIAK NUMFOR	166112	Aset Tetap yang tidak digunakan dalam Operasi Pemerintahan	999.800.000	024.05.465827	SEKRETARIAT DI TJEN PENCEGAHAN DAN PENGENDALIAN PENYAKIT	0	999.800.000
715	024.05.250255	DINAS KESEHATAN KAB. BIAK NUMFOR	134112	Irigasi	0	024.05.465827	SEKRETARIAT DI TJEN PENCEGAHAN DAN PENGENDALIAN PENYAKIT	400.000.000	-400.000.000
716	024.05.250255	DINAS KESEHATAN KAB. BIAK NUMFOR	133111	Gedung dan Bangunan	0	024.05.465827	SEKRETARIAT DI TJEN PENCEGAHAN DAN PENGENDALIAN PENYAKIT	599.800.000	-599.800.000
717	024.05.250255	DINAS KESEHATAN KAB. BIAK NUMFOR	169122	Akumulasi Penyusutan Aset Tetap yang Tidak Digunakan dalam Operasi Pemerintahan	-186.966.000	024.05.465827	SEKRETARIAT DI TJEN PENCEGAHAN DAN PENGENDALIAN PENYAKIT	-186.966.000	0
718	024.05.250771	DINAS KESEHATAN KABUPATEN MERAUKE	133111	Gedung dan Bangunan	0	024.05.465827	SEKRETARIAT DI TJEN PENCEGAHAN DAN PENGENDALIAN PENYAKIT	99.360.000	-99.360.000
719	024.05.250771	DINAS KESEHATAN KABUPATEN MERAUKE	169122	Akumulasi Penyusutan Aset Tetap yang Tidak Digunakan dalam Operasi Pemerintahan	-14.904.000	024.05.465827	SEKRETARIAT DI TJEN PENCEGAHAN DAN PENGENDALIAN PENYAKIT	-14.904.000	0
720	024.05.250771	DINAS KESEHATAN KABUPATEN MERAUKE	166112	Aset Tetap yang tidak digunakan dalam Operasi Pemerintahan	99.360.000	024.05.465827	SEKRETARIAT DI TJEN PENCEGAHAN DAN PENGENDALIAN PENYAKIT	0	99.360.000
721	024.05.251067	DINAS KESEHATAN KABUPATEN NABIRE	166112	Aset Tetap yang tidak digunakan dalam Operasi Pemerintahan	94.753.000	024.05.465827	SEKRETARIAT DI TJEN PENCEGAHAN DAN PENGENDALIAN PENYAKIT	0	94.753.000
722	024.05.251067	DINAS KESEHATAN KABUPATEN NABIRE	169122	Akumulasi Penyusutan Aset Tetap yang Tidak Digunakan dalam Operasi Pemerintahan	-23.688.258	024.05.465827	SEKRETARIAT DI TJEN PENCEGAHAN DAN PENGENDALIAN PENYAKIT	-23.688.258	0
723	024.05.251067	DINAS KESEHATAN KABUPATEN NABIRE	134113	Jaringan	0	024.05.465827	SEKRETARIAT DI TJEN PENCEGAHAN DAN PENGENDALIAN PENYAKIT	94.753.000	-94.753.000
724	024.05.251737	DINAS KESEHATAN KAB. KEEROM	169122	Akumulasi Penyusutan Aset Tetap yang Tidak Digunakan dalam Operasi Pemerintahan	-84.362.500	024.05.465827	SEKRETARIAT DI TJEN PENCEGAHAN DAN PENGENDALIAN PENYAKIT	-84.362.500	0
725	024.05.251737	DINAS KESEHATAN KAB. KEEROM	134112	Irigasi	0	024.05.465827	SEKRETARIAT DI TJEN PENCEGAHAN DAN PENGENDALIAN PENYAKIT	397.000.000	-397.000.000
726	024.05.251737	DINAS KESEHATAN KAB. KEEROM	166112	Aset Tetap yang tidak digunakan dalam Operasi Pemerintahan	397.000.000	024.05.465827	SEKRETARIAT DI TJEN PENCEGAHAN DAN PENGENDALIAN PENYAKIT	0	397.000.000
727	024.05.260532	DINAS KESEHATAN KAB. KAUR	169122	Akumulasi Penyusutan Aset Tetap yang Tidak Digunakan dalam Operasi Pemerintahan	-136.680.000	024.05.465827	SEKRETARIAT DI TJEN PENCEGAHAN DAN PENGENDALIAN PENYAKIT	-136.680.000	0
728	024.05.260532	DINAS KESEHATAN KAB. KAUR	166112	Aset Tetap yang tidak digunakan dalam Operasi Pemerintahan	596.520.000	024.05.465827	SEKRETARIAT DI TJEN PENCEGAHAN DAN PENGENDALIAN PENYAKIT	0	596.520.000
729	024.05.260532	DINAS KESEHATAN KAB. KAUR	134113	Jaringan	0	024.05.465827	SEKRETARIAT DI TJEN PENCEGAHAN DAN PENGENDALIAN PENYAKIT	397.320.000	-397.320.000
730	024.05.260532	DINAS KESEHATAN KAB. KAUR	134112	Irigasi	0	024.05.465827	SEKRETARIAT DI TJEN PENCEGAHAN DAN PENGENDALIAN PENYAKIT	199.200.000	-199.200.000
731	024.05.269223	DINAS KESEHATAN KAB. REJANG LEBONG	134112	Irigasi	0	024.05.465827	SEKRETARIAT DI TJEN PENCEGAHAN DAN PENGENDALIAN PENYAKIT	7.259.662.800	-7.259.662.800
732	024.05.269223	DINAS KESEHATAN KAB. REJANG LEBONG	169122	Akumulasi Penyusutan Aset Tetap yang Tidak Digunakan dalam Operasi Pemerintahan	-746.293.915	024.05.465827	SEKRETARIAT DI TJEN PENCEGAHAN DAN PENGENDALIAN PENYAKIT	-746.293.915	0
733	024.05.269223	DINAS KESEHATAN KAB. REJANG LEBONG	133111	Gedung dan Bangunan	0	024.05.465827	SEKRETARIAT DI TJEN PENCEGAHAN DAN PENGENDALIAN PENYAKIT	151.573.000	-151.573.000
734	024.05.269223	DINAS KESEHATAN KAB. REJANG LEBONG	166112	Aset Tetap yang tidak digunakan dalam Operasi Pemerintahan	7.411.235.800	024.05.465827	SEKRETARIAT DI TJEN PENCEGAHAN DAN PENGENDALIAN PENYAKIT	0	7.411.235.800
735	024.05.280432	DINAS KESEHATAN KAB. HALMAHERA SELATAN	166112	Aset Tetap yang tidak digunakan dalam Operasi Pemerintahan	860.900.000	024.05.465827	SEKRETARIAT DI TJEN PENCEGAHAN DAN PENGENDALIAN PENYAKIT	0	860.900.000
736	024.05.280432	DINAS KESEHATAN KAB. HALMAHERA SELATAN	169122	Akumulasi Penyusutan Aset Tetap yang Tidak Digunakan dalam Operasi Pemerintahan	-215.224.991	024.05.465827	SEKRETARIAT DI TJEN PENCEGAHAN DAN PENGENDALIAN PENYAKIT	-215.224.991	0

No	Kode	Uraian	Kode Akun	Uraian Akun	Transfer Keluar	Kode Masuk	Uraian Masuk	Transfer Masuk	Selisih
737	024.05.280432	DINAS KESEHATAN KAB. HALMAHERA SELATAN	134113	Jaringan	0	024.05.465827	SEKRETARIAT DI TJEN PENCEGAHAN DAN PENGENDALIAN PENYAKIT	860.900.000	-860.900.000
738	024.05.280741	DINAS KESEHATAN KAB. HALMAHERA BARAT	166112	Aset Tetap yang tidak digunakan dalam Operasi Pemerintahan	801.430.500	024.05.465827	SEKRETARIAT DI TJEN PENCEGAHAN DAN PENGENDALIAN PENYAKIT	0	801.430.500
739	024.05.280741	DINAS KESEHATAN KAB. HALMAHERA BARAT	169122	Akumulasi Penyusutan Aset Tetap yang Tidak Digunakan dalam Operasi Pemerintahan	-200.357.621	024.05.465827	SEKRETARIAT DI TJEN PENCEGAHAN DAN PENGENDALIAN PENYAKIT	-200.357.621	0
740	024.05.280741	DINAS KESEHATAN KAB. HALMAHERA BARAT	134113	Jaringan	0	024.05.465827	SEKRETARIAT DI TJEN PENCEGAHAN DAN PENGENDALIAN PENYAKIT	801.430.500	-801.430.500
741	024.05.280814	DINAS KESEHATAN KAB. KEP. MOROTAI	166112	Aset Tetap yang tidak digunakan dalam Operasi Pemerintahan	895.197.000	024.05.465827	SEKRETARIAT DI TJEN PENCEGAHAN DAN PENGENDALIAN PENYAKIT	0	895.197.000
742	024.05.280814	DINAS KESEHATAN KAB. KEP. MOROTAI	134112	Irigasi	0	024.05.465827	SEKRETARIAT DI TJEN PENCEGAHAN DAN PENGENDALIAN PENYAKIT	895.197.000	-895.197.000
743	024.05.280814	DINAS KESEHATAN KAB. KEP. MOROTAI	169122	Akumulasi Penyusutan Aset Tetap yang Tidak Digunakan dalam Operasi Pemerintahan	-167.849.438	024.05.465827	SEKRETARIAT DI TJEN PENCEGAHAN DAN PENGENDALIAN PENYAKIT	-167.849.438	0
744	024.05.290270	DINAS KESEHATAN KAB. PANDEGLANG	166112	Aset Tetap yang tidak digunakan dalam Operasi Pemerintahan	1.077.223.000	024.05.465827	SEKRETARIAT DI TJEN PENCEGAHAN DAN PENGENDALIAN PENYAKIT	0	1.077.223.000
745	024.05.290270	DINAS KESEHATAN KAB. PANDEGLANG	133111	Gedung dan Bangunan	0	024.05.465827	SEKRETARIAT DI TJEN PENCEGAHAN DAN PENGENDALIAN PENYAKIT	1.077.223.000	-1.077.223.000
746	024.05.290270	DINAS KESEHATAN KAB. PANDEGLANG	169122	Akumulasi Penyusutan Aset Tetap yang Tidak Digunakan dalam Operasi Pemerintahan	-156.815.370	024.05.465827	SEKRETARIAT DI TJEN PENCEGAHAN DAN PENGENDALIAN PENYAKIT	-156.815.370	0
747	024.05.290360	DINAS KESEHATAN KAB. LEBAK	166112	Aset Tetap yang tidak digunakan dalam Operasi Pemerintahan	2.006.891.500	024.05.465827	SEKRETARIAT DI TJEN PENCEGAHAN DAN PENGENDALIAN PENYAKIT	0	2.006.891.500
748	024.05.290360	DINAS KESEHATAN KAB. LEBAK	134112	Irigasi	0	024.05.465827	SEKRETARIAT DI TJEN PENCEGAHAN DAN PENGENDALIAN PENYAKIT	322.300.000	-322.300.000
749	024.05.290360	DINAS KESEHATAN KAB. LEBAK	169122	Akumulasi Penyusutan Aset Tetap yang Tidak Digunakan dalam Operasi Pemerintahan	-1.753.080.250	024.05.465827	SEKRETARIAT DI TJEN PENCEGAHAN DAN PENGENDALIAN PENYAKIT	-1.753.080.250	0
750	024.05.290360	DINAS KESEHATAN KAB. LEBAK	132111	Peralatan dan Mesin	0	024.05.465827	SEKRETARIAT DI TJEN PENCEGAHAN DAN PENGENDALIAN PENYAKIT	1.684.591.500	-1.684.591.500
751	024.05.300334	DINAS KESEHATAN KAB. BANGKA BARAT	133111	Gedung dan Bangunan	0	024.05.465827	SEKRETARIAT DI TJEN PENCEGAHAN DAN PENGENDALIAN PENYAKIT	740.265.000	-740.265.000
752	024.05.300334	DINAS KESEHATAN KAB. BANGKA BARAT	166112	Aset Tetap yang tidak digunakan dalam Operasi Pemerintahan	740.265.000	024.05.465827	SEKRETARIAT DI TJEN PENCEGAHAN DAN PENGENDALIAN PENYAKIT	0	740.265.000
753	024.05.300334	DINAS KESEHATAN KAB. BANGKA BARAT	169122	Akumulasi Penyusutan Aset Tetap yang Tidak Digunakan dalam Operasi Pemerintahan	-111.039.751	024.05.465827	SEKRETARIAT DI TJEN PENCEGAHAN DAN PENGENDALIAN PENYAKIT	-111.039.751	0
754	024.05.310244	DINAS KESEHATAN KAB. BOALEMO	169122	Akumulasi Penyusutan Aset Tetap yang Tidak Digunakan dalam Operasi Pemerintahan	-147.818.064	024.05.465827	SEKRETARIAT DI TJEN PENCEGAHAN DAN PENGENDALIAN PENYAKIT	-147.818.064	0
755	024.05.310244	DINAS KESEHATAN KAB. BOALEMO	166112	Aset Tetap yang tidak digunakan dalam Operasi Pemerintahan	788.363.000	024.05.465827	SEKRETARIAT DI TJEN PENCEGAHAN DAN PENGENDALIAN PENYAKIT	0	788.363.000
756	024.05.310244	DINAS KESEHATAN KAB. BOALEMO	134112	Irigasi	0	024.05.465827	SEKRETARIAT DI TJEN PENCEGAHAN DAN PENGENDALIAN PENYAKIT	788.363.000	-788.363.000
757	024.05.310339	DINAS KESEHATAN KAB. POHUWATO	166112	Aset Tetap yang tidak digunakan dalam Operasi Pemerintahan	110.240.000	024.05.465827	SEKRETARIAT DI TJEN PENCEGAHAN DAN PENGENDALIAN PENYAKIT	0	110.240.000
758	024.05.310339	DINAS KESEHATAN KAB. POHUWATO	169122	Akumulasi Penyusutan Aset Tetap yang Tidak Digunakan dalam Operasi Pemerintahan	-9.483.008	024.05.465827	SEKRETARIAT DI TJEN PENCEGAHAN DAN PENGENDALIAN PENYAKIT	-9.483.008	0
759	024.05.310339	DINAS KESEHATAN KAB. POHUWATO	133111	Gedung dan Bangunan	0	024.05.465827	SEKRETARIAT DI TJEN PENCEGAHAN DAN PENGENDALIAN PENYAKIT	110.240.000	-110.240.000
760	024.05.330202	DINAS KESEHATAN KAB. SORONG	166112	Aset Tetap yang tidak digunakan dalam Operasi Pemerintahan	888.000.000	024.05.465827	SEKRETARIAT DI TJEN PENCEGAHAN DAN PENGENDALIAN PENYAKIT	0	888.000.000
761	024.05.330202	DINAS KESEHATAN KAB. SORONG	169122	Akumulasi Penyusutan Aset Tetap yang Tidak Digunakan dalam Operasi Pemerintahan	-115.440.000	024.05.465827	SEKRETARIAT DI TJEN PENCEGAHAN DAN PENGENDALIAN PENYAKIT	-115.440.000	0
762	024.05.330202	DINAS KESEHATAN KAB. SORONG	116212	Penyisihan Piutang Tidak Tertagih - Piutang Lainnya	-4.800.000	024.05.465827	SEKRETARIAT DI TJEN PENCEGAHAN DAN PENGENDALIAN PENYAKIT	-4.800.000	0
763	024.05.330202	DINAS KESEHATAN KAB. SORONG	133111	Gedung dan Bangunan	0	024.05.465827	SEKRETARIAT DI TJEN PENCEGAHAN DAN PENGENDALIAN PENYAKIT	888.000.000	-888.000.000
764	024.05.330202	DINAS KESEHATAN KAB. SORONG	115212	Piutang Lainnya	48.000.000	024.05.465827	SEKRETARIAT DI TJEN PENCEGAHAN DAN PENGENDALIAN PENYAKIT	48.000.000	0
765	024.05.330430	DINAS KESEHATAN KAB. SORONG SELATAN	169122	Akumulasi Penyusutan Aset Tetap yang Tidak Digunakan dalam Operasi Pemerintahan	-86.870.000	024.05.465827	SEKRETARIAT DI TJEN PENCEGAHAN DAN PENGENDALIAN PENYAKIT	-86.870.000	0
766	024.05.330430	DINAS KESEHATAN KAB. SORONG SELATAN	133111	Gedung dan Bangunan	0	024.05.465827	SEKRETARIAT DI TJEN PENCEGAHAN DAN PENGENDALIAN PENYAKIT	511.000.000	-511.000.000
767	024.05.330430	DINAS KESEHATAN KAB. SORONG SELATAN	166112	Aset Tetap yang tidak digunakan dalam Operasi Pemerintahan	511.000.000	024.05.465827	SEKRETARIAT DI TJEN PENCEGAHAN DAN PENGENDALIAN PENYAKIT	0	511.000.000
768	024.05.330634	DINAS KESEHATAN KAB. TELUK BINTUNI	166112	Aset Tetap yang tidak digunakan dalam Operasi Pemerintahan	596.296.000	024.05.465827	SEKRETARIAT DI TJEN PENCEGAHAN DAN PENGENDALIAN PENYAKIT	0	596.296.000
769	024.05.330634	DINAS KESEHATAN KAB. TELUK BINTUNI	169122	Akumulasi Penyusutan Aset Tetap yang Tidak Digunakan dalam Operasi Pemerintahan	-101.370.320	024.05.465827	SEKRETARIAT DI TJEN PENCEGAHAN DAN PENGENDALIAN PENYAKIT	-101.370.320	0
770	024.05.330634	DINAS KESEHATAN KAB. TELUK BINTUNI	133111	Gedung dan Bangunan	0	024.05.465827	SEKRETARIAT DI TJEN PENCEGAHAN DAN PENGENDALIAN PENYAKIT	596.296.000	-596.296.000
771	024.05.340184	DINAS KESEHATAN KAB. MAJENE	133111	Gedung dan Bangunan	0	024.05.465827	SEKRETARIAT DI TJEN PENCEGAHAN DAN PENGENDALIAN PENYAKIT	243.872.000	-243.872.000
772	024.05.340184	DINAS KESEHATAN KAB. MAJENE	166112	Aset Tetap yang tidak digunakan dalam Operasi Pemerintahan	243.872.000	024.05.465827	SEKRETARIAT DI TJEN PENCEGAHAN DAN PENGENDALIAN PENYAKIT	0	243.872.000
773	024.05.340184	DINAS KESEHATAN KAB. MAJENE	169122	Akumulasi Penyusutan Aset Tetap yang Tidak Digunakan dalam Operasi Pemerintahan	-20.536.591	024.05.465827	SEKRETARIAT DI TJEN PENCEGAHAN DAN PENGENDALIAN PENYAKIT	-20.536.591	0
774	024.05.340337	DINAS KESEHATAN KAB. MAMUJU UTARA	166112	Aset Tetap yang tidak digunakan dalam Operasi Pemerintahan	597.720.000	024.05.465827	SEKRETARIAT DI TJEN PENCEGAHAN DAN PENGENDALIAN PENYAKIT	0	597.720.000
775	024.05.340337	DINAS KESEHATAN KAB. MAMUJU UTARA	134113	Jaringan	0	024.05.465827	SEKRETARIAT DI TJEN PENCEGAHAN DAN PENGENDALIAN PENYAKIT	597.720.000	-597.720.000
776	024.05.340337	DINAS KESEHATAN KAB. MAMUJU UTARA	169122	Akumulasi Penyusutan Aset Tetap yang Tidak Digunakan dalam Operasi Pemerintahan	-149.429.996	024.05.465827	SEKRETARIAT DI TJEN PENCEGAHAN DAN PENGENDALIAN PENYAKIT	-149.429.996	0
777	024.05.340453	DINAS KESEHATAN KAB. POLEWALI MANDAR	166112	Aset Tetap yang tidak digunakan dalam Operasi Pemerintahan	1.177.603.000	024.05.465827	SEKRETARIAT DI TJEN PENCEGAHAN DAN PENGENDALIAN PENYAKIT	0	1.177.603.000
778	024.05.340453	DINAS KESEHATAN KAB. POLEWALI MANDAR	169122	Akumulasi Penyusutan Aset Tetap yang Tidak Digunakan dalam Operasi Pemerintahan	-142.304.024	024.05.465827	SEKRETARIAT DI TJEN PENCEGAHAN DAN PENGENDALIAN PENYAKIT	-142.304.024	0
779	024.05.340453	DINAS KESEHATAN KAB. POLEWALI MANDAR	133111	Gedung dan Bangunan	0	024.05.465827	SEKRETARIAT DI TJEN PENCEGAHAN DAN PENGENDALIAN PENYAKIT	1.177.603.000	-1.177.603.000
780	024.05.340501	DINAS KESEHATAN KAB. MAMASA	169122	Akumulasi Penyusutan Aset Tetap yang Tidak Digunakan dalam Operasi Pemerintahan	-144.739.920	024.05.465827	SEKRETARIAT DI TJEN PENCEGAHAN DAN PENGENDALIAN PENYAKIT	-144.739.920	0
781	024.05.340501	DINAS KESEHATAN KAB. MAMASA	133111	Gedung dan Bangunan	0	024.05.465827	SEKRETARIAT DI TJEN PENCEGAHAN DAN PENGENDALIAN PENYAKIT	1.113.384.000	-1.113.384.000
782	024.05.340501	DINAS KESEHATAN KAB. MAMASA	166112	Aset Tetap yang tidak digunakan dalam Operasi Pemerintahan	1.113.384.000	024.05.465827	SEKRETARIAT DI TJEN PENCEGAHAN DAN PENGENDALIAN PENYAKIT	0	1.113.384.000
783	024.05.401733	DIREKTORAT PENCEGAHAN DAN PENGENDALIAN MASALAH KESEHATAN JIWA DAN NAPZA	133111	Gedung dan Bangunan	0	024.01.465930	BIRO UMUM	201.518.154	-201.518.154

No	Kode	Uraian	Kode Akun	Uraian Akun	Transfer Keluar	Kode Masuk	Uraian Masuk	Transfer Masuk	Selisih
784	024.05.401733	DIREKTORAT Pencegahan dan Pengendalian Masalah Kesehatan Jiwa dan NAPZA	135111	Aset Tetap Renovasi	201.518.154	024.01.465930	BIRO UMUM	0	201.518.154
785	024.05.415752	KANTOR KESEHATAN PELABUHAN KELAS III DUMAI	117111	Barang Konsumsi	91.636.358	024.05.621911	BALAI TEKNIK KESEHATAN LINGKUNGAN DAN PENGENDALIAN PENYAKIT KELAS I PALEMBANG	91.636.358	0
786	024.05.415819	KANTOR KESEHATAN PELABUHAN KELAS III SAMBIT	117111	Barang Konsumsi	697.500	024.05.415800	KANTOR KESEHATAN PELABUHAN KELAS III PALANGKARAYA	697.500	0
787	024.05.415819	KANTOR KESEHATAN PELABUHAN KELAS III SAMBIT	117111	Barang Konsumsi	1.395.000	024.05.415825	KANTOR KESEHATAN PELABUHAN KELAS II SAMARINDA	1.395.000	0
788	024.05.415825	KANTOR KESEHATAN PELABUHAN KELAS II SAMARINDA	133111	Gedung dan Bangunan	1.655.096.000	022.04.287211	KANTOR KESYAHBANDARAN DAN OTORITAS PELABUHAN SAMARINDA	1.655.096.000	0
789	024.05.415825	KANTOR KESEHATAN PELABUHAN KELAS II SAMARINDA	132111	Akumulasi Penyusutan Gedung dan Bangunan	-537.499.090	022.04.287211	KANTOR KESYAHBANDARAN DAN OTORITAS PELABUHAN SAMARINDA	-537.499.090	0
790	024.05.415871	KANTOR KESEHATAN PELABUHAN KELAS I DENPASAR	117111	Barang Konsumsi	161.750.000	024.05.416120	KANTOR KESEHATAN PELABUHAN KELAS I SURABAYA	0	161.750.000
791	024.05.415871	KANTOR KESEHATAN PELABUHAN KELAS I DENPASAR	117114	Suku Cadang	0	024.05.416120	KANTOR KESEHATAN PELABUHAN KELAS I SURABAYA	161.750.000	-161.750.000
792	024.05.415871	KANTOR KESEHATAN PELABUHAN KELAS I DENPASAR	117199	Persediaan Lainnya	1.480.000	024.05.415975	KANTOR KESEHATAN PELABUHAN KELAS II PONTIANAK	1.480.000	0
793	024.05.415871	KANTOR KESEHATAN PELABUHAN KELAS I DENPASAR	117199	Persediaan Lainnya	88.800.000	024.05.416108	KANTOR KESEHATAN PELABUHAN KELAS I TANJUNGPRIOK	88.800.000	0
794	024.05.415950	KANTOR KESEHATAN PELABUHAN KELAS II BANTEN	117111	Barang Konsumsi	0	024.12.637615	POLITEKNIK KESEHATAN BANTEN	540.570.000	-540.570.000
795	024.05.415950	KANTOR KESEHATAN PELABUHAN KELAS II BANTEN	117111	Barang Konsumsi	540.570.000	024.05.637615	POLITEKNIK KESEHATAN BANTEN	0	540.570.000
796	024.05.416010	KANTOR KESEHATAN PELABUHAN KELAS II MANADO	117111	Barang Konsumsi	697.500	024.05.415981	KANTOR KESEHATAN PELABUHAN KELAS II BANJARMASIN	697.500	0
797	024.05.416032	KANTOR KESEHATAN PELABUHAN KELAS II JAYAPURA	117111	Barang Konsumsi	9.705.000	024.12.626380	BALAI TEKNIK KESEHATAN JAYAPURA PROPINSI PAPUA	9.705.000	0
798	024.05.416057	KANTOR KESEHATAN PELABUHAN KELAS III MERAUKE	117111	Barang Konsumsi	2.960.000	024.05.416072	KANTOR KESEHATAN PELABUHAN KELAS III MANOKWARI	2.960.000	0
799	024.05.416108	KANTOR KESEHATAN PELABUHAN KELAS I TANJUNGPRIOK	117199	Persediaan Lainnya	14.797.750	024.05.416139	KANTOR KESEHATAN PELABUHAN KELAS II MANADO	14.797.750	0
800	024.05.416108	KANTOR KESEHATAN PELABUHAN KELAS I TANJUNGPRIOK	117199	Persediaan Lainnya	295.955.000	024.05.416120	KANTOR KESEHATAN PELABUHAN KELAS I SURABAYA	295.955.000	0
801	024.05.416108	KANTOR KESEHATAN PELABUHAN KELAS I TANJUNGPRIOK	117111	Barang Konsumsi	330.650.000	024.12.632195	POLITEKNIK KESEHATAN JAKARTA I	330.650.000	0
802	024.05.416108	KANTOR KESEHATAN PELABUHAN KELAS I TANJUNGPRIOK	117199	Persediaan Lainnya	5.919.100	024.05.415887	KANTOR KESEHATAN PELABUHAN KELAS II MATARAM	5.919.100	0
803	024.05.416114	KANTOR KESEHATAN PELABUHAN KELAS I SOEKARNO HATTA	117199	Persediaan Lainnya	503.200.000	024.05.416108	KANTOR KESEHATAN PELABUHAN KELAS I TANJUNGPRIOK	503.200.000	0
804	024.05.416139	KANTOR KESEHATAN PELABUHAN KELAS II MANADO	117111	Barang Konsumsi	228.000	024.05.415840	KANTOR KESEHATAN PELABUHAN KELAS III BITUNG	228.000	0
805	024.05.465833	DIREKTORAT Pencegahan dan Pengendalian Penyakit Menular Langsung	132111	Peralatan dan Mesin	6.785.000.000	024.05.613132	BALAI TEKNIK KESEHATAN LINGKUNGAN DAN PENGENDALIAN PENYAKIT KELAS I MAKASSAR	6.785.000.000	0
806	024.05.465833	DIREKTORAT Pencegahan dan Pengendalian Penyakit Menular Langsung	137111	Akumulasi Penyusutan Peralatan dan Mesin	-468.349.644	024.05.613132	BALAI TEKNIK KESEHATAN LINGKUNGAN DAN PENGENDALIAN PENYAKIT KELAS I MAKASSAR	-468.349.644	0
807	024.05.465833	DIREKTORAT Pencegahan dan Pengendalian Penyakit Menular Langsung	117111	Barang Konsumsi	431.970.000	024.05.613132	BALAI TEKNIK KESEHATAN LINGKUNGAN DAN PENGENDALIAN PENYAKIT KELAS I MAKASSAR	431.970.000	0
808	024.05.465833	DIREKTORAT Pencegahan dan Pengendalian Penyakit Menular Langsung	117199	Persediaan Lainnya	0	024.04.415423	RUMAH SAKIT UMUM DR CIPTO MANGUN KUSUMO JAKARTA	2.030.000	-2.030.000
809	024.05.465833	DIREKTORAT Pencegahan dan Pengendalian Penyakit Menular Langsung	117128	Barang Persediaan Lainnya untuk Dijual/Diserahkan ke Masyarakat	2.030.000	024.04.415423	RUMAH SAKIT UMUM DR CIPTO MANGUN KUSUMO JAKARTA	0	2.030.000
810	024.05.465833	DIREKTORAT Pencegahan dan Pengendalian Penyakit Menular Langsung	117199	Persediaan Lainnya	0	024.05.415737	KANTOR KESEHATAN PELABUHAN KELAS II CILACAP	1.140.000	-1.140.000
811	024.05.465833	DIREKTORAT Pencegahan dan Pengendalian Penyakit Menular Langsung	117131	Bahan Baku	1.140.000	024.05.415737	KANTOR KESEHATAN PELABUHAN KELAS II CILACAP	0	1.140.000
812	024.05.465833	DIREKTORAT Pencegahan dan Pengendalian Penyakit Menular Langsung	117111	Barang Konsumsi	1.140.000	024.05.415825	KANTOR KESEHATAN PELABUHAN KELAS II SAMARINDA	1.140.000	0
813	024.05.465833	DIREKTORAT Pencegahan dan Pengendalian Penyakit Menular Langsung	117131	Bahan Baku	1.140.000	024.05.415768	KANTOR KESEHATAN PELABUHAN KELAS III TEMBILAHAN	0	1.140.000
814	024.05.465833	DIREKTORAT Pencegahan dan Pengendalian Penyakit Menular Langsung	117111	Barang Konsumsi	586.358.688	023.17.677512	UNIVERSITAS BRAWIJAYA	586.358.688	0
815	024.05.465833	DIREKTORAT Pencegahan dan Pengendalian Penyakit Menular Langsung	117111	Barang Konsumsi	1.710.000	024.05.416114	KANTOR KESEHATAN PELABUHAN KELAS I SOEKARNO HATTA	1.710.000	0
816	024.05.465833	DIREKTORAT Pencegahan dan Pengendalian Penyakit Menular Langsung	133111	Gedung dan Bangunan	0	024.04.520611	RUMAH SAKIT ANAK DAN BUNDA HARAPAN KITA	356.500.000	-356.500.000
817	024.05.465833	DIREKTORAT Pencegahan dan Pengendalian Penyakit Menular Langsung	135111	Aset Tetap Renovasi	356.500.000	024.04.520611	RUMAH SAKIT ANAK DAN BUNDA HARAPAN KITA	0	356.500.000
818	024.05.465833	DIREKTORAT Pencegahan dan Pengendalian Penyakit Menular Langsung	117128	Barang Persediaan Lainnya untuk Dijual/Diserahkan ke Masyarakat	128.163.500	024.05.559950	BALAI BESAR TEKNIK KESEHATAN LINGKUNGAN DAN PENGENDALIAN PENYAKIT JAKARTA	0	128.163.500
819	024.05.465833	DIREKTORAT Pencegahan dan Pengendalian Penyakit Menular Langsung	137111	Akumulasi Penyusutan Peralatan dan Mesin	-468.349.644	024.05.559950	BALAI BESAR TEKNIK KESEHATAN LINGKUNGAN DAN PENGENDALIAN PENYAKIT JAKARTA	-468.349.644	0
820	024.05.465833	DIREKTORAT Pencegahan dan Pengendalian Penyakit Menular Langsung	117111	Barang Konsumsi	491.206.000	024.05.559950	BALAI BESAR TEKNIK KESEHATAN LINGKUNGAN DAN PENGENDALIAN PENYAKIT JAKARTA	619.369.500	-128.163.500
821	024.05.465833	DIREKTORAT Pencegahan dan Pengendalian Penyakit Menular Langsung	132111	Peralatan dan Mesin	6.785.000.000	024.05.559950	BALAI BESAR TEKNIK KESEHATAN LINGKUNGAN DAN PENGENDALIAN PENYAKIT JAKARTA	6.785.000.000	0
822	024.05.465833	DIREKTORAT Pencegahan dan Pengendalian Penyakit Menular Langsung	117111	Barang Konsumsi	69.978.000.000	024.05.465858	DIREKTORAT KESEHATAN DAN KARANTINA KESEHATAN PERSAHABATAN	69.978.000.000	0
823	024.05.465833	DIREKTORAT Pencegahan dan Pengendalian Penyakit Menular Langsung	117199	Persediaan Lainnya	0	024.04.415448	RUMAH SAKIT UMUM PERSAHABATAN	99.282.920	-99.282.920
824	024.05.465833	DIREKTORAT Pencegahan dan Pengendalian Penyakit Menular Langsung	117128	Barang Persediaan Lainnya untuk Dijual/Diserahkan ke Masyarakat	99.282.920	024.04.415448	RUMAH SAKIT UMUM PERSAHABATAN	0	99.282.920
825	024.05.465833	DIREKTORAT Pencegahan dan Pengendalian Penyakit Menular Langsung	132111	Peralatan dan Mesin	574.260.606	024.04.415448	RUMAH SAKIT UMUM PERSAHABATAN	574.260.606	0
826	024.05.465833	DIREKTORAT Pencegahan dan Pengendalian Penyakit Menular Langsung	117111	Barang Konsumsi	206.266.280	024.04.415460	BALAI BESAR LABORATORIUM KESEHATAN JAKARTA	206.266.280	0
827	024.05.465833	DIREKTORAT Pencegahan dan Pengendalian Penyakit Menular Langsung	117111	Barang Konsumsi	1.710.000	024.05.415990	KANTOR KESEHATAN PELABUHAN KELAS II TARAKAN	1.710.000	0
828	024.05.465833	DIREKTORAT Pencegahan dan Pengendalian Penyakit Menular Langsung	137111	Akumulasi Penyusutan Peralatan dan Mesin	-4.620.000	024.04.415432	RUMAH SAKIT FATMAWATI JAKARTA	-4.620.000	0
829	024.05.465833	DIREKTORAT Pencegahan dan Pengendalian Penyakit Menular Langsung	117111	Barang Konsumsi	121.440.000	024.11.416160	PUSAT PENELITIAN DAN PENGEMBANGAN BIOMEDIS DAN TEKNOLOGI DASAR KESEHATAN	121.440.000	0
830	024.05.465833	DIREKTORAT Pencegahan dan Pengendalian Penyakit Menular Langsung	117128	Barang Persediaan Lainnya untuk Dijual/Diserahkan ke Masyarakat	128.163.500	024.05.613125	BALAI TEKNIK KESEHATAN LINGKUNGAN DAN PENGENDALIAN PENYAKIT KELAS I BATAM	0	128.163.500
831	024.05.465833	DIREKTORAT Pencegahan dan Pengendalian Penyakit Menular Langsung	137111	Akumulasi Penyusutan Peralatan dan Mesin	-468.349.644	024.05.613125	BALAI TEKNIK KESEHATAN LINGKUNGAN DAN PENGENDALIAN PENYAKIT KELAS I BATAM	-468.349.644	0
832	024.05.465833	DIREKTORAT Pencegahan dan Pengendalian Penyakit Menular Langsung	132111	Peralatan dan Mesin	6.785.000.000	024.05.613125	BALAI TEKNIK KESEHATAN LINGKUNGAN DAN PENGENDALIAN PENYAKIT KELAS I BATAM	6.785.000.000	0
833	024.05.465833	DIREKTORAT Pencegahan dan Pengendalian Penyakit Menular Langsung	117111	Barang Konsumsi	1.191.735.000	024.05.613125	BALAI TEKNIK KESEHATAN LINGKUNGAN DAN PENGENDALIAN PENYAKIT KELAS I BATAM	0	1.191.735.000
834	024.05.465833	DIREKTORAT Pencegahan dan Pengendalian Penyakit Menular Langsung	117131	Bahan Baku	0	024.05.613125	BALAI TEKNIK KESEHATAN LINGKUNGAN DAN PENGENDALIAN PENYAKIT KELAS I BATAM	1.319.898.500	-1.319.898.500
835	024.05.465833	DIREKTORAT Pencegahan dan Pengendalian Penyakit Menular Langsung	117111	Barang Konsumsi	1.710.000	024.05.415831	KANTOR KESEHATAN PELABUHAN KELAS II BALIKPAPAN	1.710.000	0
836	024.05.465833	DIREKTORAT Pencegahan dan Pengendalian Penyakit Menular Langsung	132111	Peralatan dan Mesin	92.681.818	024.04.415536	RSU DR KARIADI SEMARANG	92.681.818	0

No	Kode	Uraian	Kode Akun	Uraian Akun	Transfer Keluar	Kode Masuk	Uraian Masuk	Transfer Masuk	Selisih
837	024.05.465833	DIREKTORAT Pencegahan dan Pengendalian Penyakit Menular Langsung	117128	Barang Persediaan Lainnya untuk Dijual/Diserahkan ke Masyarakat	605.026.690	024.04.415536	RSU DR KARIADI SEMARANG	0	605.026.690
838	024.05.465833	DIREKTORAT Pencegahan dan Pengendalian Penyakit Menular Langsung	117199	Persediaan Lainnya	0	024.04.415536	RSU DR KARIADI SEMARANG	3.783.207.010	-3.783.207.010
839	024.05.465833	DIREKTORAT Pencegahan dan Pengendalian Penyakit Menular Langsung	137111	Akumulasi Penyusutan Peralatan dan Mesin	-46.340.909	024.04.415536	RSU DR KARIADI SEMARANG	-46.340.909	0
840	024.05.465833	DIREKTORAT Pencegahan dan Pengendalian Penyakit Menular Langsung	117111	Barang Konsumsi	3.178.180.320	024.04.415536	RSU DR KARIADI SEMARANG	0	3.178.180.320
841	024.05.465833	DIREKTORAT Pencegahan dan Pengendalian Penyakit Menular Langsung	117131	Bahan Baku	2.280.000	024.05.416026	KANTOR KESEHATAN PELABUHAN KELAS III KUPANG	0	2.280.000
842	024.05.465833	DIREKTORAT Pencegahan dan Pengendalian Penyakit Menular Langsung	132111	Peralatan dan Mesin	278.759.000	024.05.416026	KANTOR KESEHATAN PELABUHAN KELAS III KUPANG	278.759.000	0
843	024.05.465833	DIREKTORAT Pencegahan dan Pengendalian Penyakit Menular Langsung	137111	Akumulasi Penyusutan Peralatan dan Mesin	-32.941.128	024.05.416026	KANTOR KESEHATAN PELABUHAN KELAS III KUPANG	-32.941.128	0
844	024.05.465833	DIREKTORAT Pencegahan dan Pengendalian Penyakit Menular Langsung	117114	Suku Cadang	0	024.05.416026	KANTOR KESEHATAN PELABUHAN KELAS III KUPANG	2.280.000	-2.280.000
845	024.05.465833	DIREKTORAT Pencegahan dan Pengendalian Penyakit Menular Langsung	117131	Bahan Baku	0	024.05.415871	KANTOR KESEHATAN PELABUHAN KELAS I DENPASAR	1.710.000	-1.710.000
846	024.05.465833	DIREKTORAT Pencegahan dan Pengendalian Penyakit Menular Langsung	117111	Barang Konsumsi	1.710.000	024.05.415871	KANTOR KESEHATAN PELABUHAN KELAS I DENPASAR	0	1.710.000
847	024.05.465833	DIREKTORAT Pencegahan dan Pengendalian Penyakit Menular Langsung	169315	Akumulasi Amortisasi Software	-2.673.643.338	063.01.632420	PUSAT PENGEMBANGAN PENGUJIAN OBAT DAN MAKANAN NASIONAL	-2.673.643.338	0
848	024.05.465833	DIREKTORAT Pencegahan dan Pengendalian Penyakit Menular Langsung	162151	Software	4.277.829.341	063.01.632420	PUSAT PENGEMBANGAN PENGUJIAN OBAT DAN MAKANAN NASIONAL	4.277.829.341	0
849	024.05.465833	DIREKTORAT Pencegahan dan Pengendalian Penyakit Menular Langsung	132111	Peralatan dan Mesin	880.445.325	063.01.632420	PUSAT PENGEMBANGAN PENGUJIAN OBAT DAN MAKANAN NASIONAL	880.445.325	0
850	024.05.465833	DIREKTORAT Pencegahan dan Pengendalian Penyakit Menular Langsung	137111	Akumulasi Penyusutan Peralatan dan Mesin	-110.055.650	063.01.632420	PUSAT PENGEMBANGAN PENGUJIAN OBAT DAN MAKANAN NASIONAL	-110.055.650	0
851	024.05.465833	DIREKTORAT Pencegahan dan Pengendalian Penyakit Menular Langsung	132111	Peralatan dan Mesin	23.100.000	024.04.415401	BALAI BESAR KESEHATAN PARU MASYARAKAT SULAWESI SELATAN	23.100.000	0
852	024.05.465833	DIREKTORAT Pencegahan dan Pengendalian Penyakit Menular Langsung	137111	Akumulasi Penyusutan Peralatan dan Mesin	-4.620.000	024.04.415401	BALAI BESAR KESEHATAN PARU MASYARAKAT SULAWESI SELATAN	-4.620.000	0
853	024.05.465833	DIREKTORAT Pencegahan dan Pengendalian Penyakit Menular Langsung	117111	Barang Konsumsi	1.710.000	024.05.416145	KANTOR KESEHATAN PELABUHAN KELAS I MAKASSAR	1.710.000	0
854	024.05.465833	DIREKTORAT Pencegahan dan Pengendalian Penyakit Menular Langsung	117111	Barang Konsumsi	1.140.000	024.05.415752	KANTOR KESEHATAN PELABUHAN KELAS III DUMAI	1.140.000	0
855	024.05.465833	DIREKTORAT Pencegahan dan Pengendalian Penyakit Menular Langsung	117131	Bahan Baku	1.140.000	024.05.415800	KANTOR KESEHATAN PELABUHAN KELAS III PALANGKARAYA	0	1.140.000
856	024.05.465833	DIREKTORAT Pencegahan dan Pengendalian Penyakit Menular Langsung	117114	Suku Cadang	0	024.05.415800	KANTOR KESEHATAN PELABUHAN KELAS III PALANGKARAYA	1.140.000	-1.140.000
857	024.05.465833	DIREKTORAT Pencegahan dan Pengendalian Penyakit Menular Langsung	135111	Aset Tetap Renovasi	312.000.000	024.04.415551	RS PARU DR. ARIO WIRAWAN SALATIGA	312.000.000	0
858	024.05.465833	DIREKTORAT Pencegahan dan Pengendalian Penyakit Menular Langsung	137411	Akumulasi Penyusutan Aset Tetap Lainnya	-18.720.000	024.04.415551	RS PARU DR. ARIO WIRAWAN SALATIGA	-18.720.000	0
859	024.05.465833	DIREKTORAT Pencegahan dan Pengendalian Penyakit Menular Langsung	132111	Peralatan dan Mesin	74.242.424	024.04.415551	RS PARU DR. ARIO WIRAWAN SALATIGA	74.242.424	0
860	024.05.465833	DIREKTORAT Pencegahan dan Pengendalian Penyakit Menular Langsung	137111	Akumulasi Penyusutan Peralatan dan Mesin	-13.920.455	024.04.415551	RS PARU DR. ARIO WIRAWAN SALATIGA	-13.920.455	0
861	024.05.465833	DIREKTORAT Pencegahan dan Pengendalian Penyakit Menular Langsung	117111	Barang Konsumsi	1.140.000	024.05.415969	KANTOR KESEHATAN PELABUHAN KELAS II PROBOLINGGO	1.140.000	0
862	024.05.465833	DIREKTORAT Pencegahan dan Pengendalian Penyakit Menular Langsung	132111	Peralatan dan Mesin	23.100.000	024.04.415432	RUMAH SAKIT FATMAWATI JAKARTA	23.100.000	0
863	024.05.465833	DIREKTORAT Pencegahan dan Pengendalian Penyakit Menular Langsung	117111	Barang Konsumsi	473.000.000	063.01.432985	BALAI BESAR PENGAWAS OBAT DAN MAKANAN JAYAPURA	473.000.000	0
864	024.05.465833	DIREKTORAT Pencegahan dan Pengendalian Penyakit Menular Langsung	117111	Barang Konsumsi	1.140.000	024.05.415856	KANTOR KESEHATAN PELABUHAN KELAS III POSO	1.140.000	0
865	024.05.465833	DIREKTORAT Pencegahan dan Pengendalian Penyakit Menular Langsung	117111	Barang Konsumsi	1.140.000	024.05.415743	KANTOR KESEHATAN PELABUHAN KELAS III LHOK SEUMAWE	1.140.000	0
866	024.05.465833	DIREKTORAT Pencegahan dan Pengendalian Penyakit Menular Langsung	137111	Akumulasi Penyusutan Peralatan dan Mesin	-556.518.400	024.04.548890	RUMAH SAKIT KANKER "DHARMAIS" JAKARTA	-556.518.400	0
867	024.05.465833	DIREKTORAT Pencegahan dan Pengendalian Penyakit Menular Langsung	132111	Peralatan dan Mesin	556.518.400	024.04.548890	RUMAH SAKIT KANKER "DHARMAIS" JAKARTA	556.518.400	0
868	024.05.465833	DIREKTORAT Pencegahan dan Pengendalian Penyakit Menular Langsung	117131	Bahan Baku	384.000.000	024.04.548890	RUMAH SAKIT KANKER "DHARMAIS" JAKARTA	384.000.000	0
869	024.05.465833	DIREKTORAT Pencegahan dan Pengendalian Penyakit Menular Langsung	117131	Bahan Baku	0	024.04.015404	UNIT PELAYANAN KESEHATAN KEMENKES RI	591.168.375	-591.168.375
870	024.05.465833	DIREKTORAT Pencegahan dan Pengendalian Penyakit Menular Langsung	117111	Barang Konsumsi	1.566.148.753	024.04.015404	UNIT PELAYANAN KESEHATAN KEMENKES RI	974.980.380	591.168.375
871	024.05.465833	DIREKTORAT Pencegahan dan Pengendalian Penyakit Menular Langsung	137111	Akumulasi Penyusutan Peralatan dan Mesin	-468.349.644	024.05.560127	BALAI BESAR TEKNIK KESEHATAN LINGKUNGAN DAN PENGENDALIAN PENYAKIT SURABAYA	-468.349.644	0
872	024.05.465833	DIREKTORAT Pencegahan dan Pengendalian Penyakit Menular Langsung	117111	Barang Konsumsi	431.970.000	024.05.560127	BALAI BESAR TEKNIK KESEHATAN LINGKUNGAN DAN PENGENDALIAN PENYAKIT SURABAYA	431.970.000	0
873	024.05.465833	DIREKTORAT Pencegahan dan Pengendalian Penyakit Menular Langsung	117131	Bahan Baku	17.400.000	024.05.560127	BALAI BESAR TEKNIK KESEHATAN LINGKUNGAN DAN PENGENDALIAN PENYAKIT SURABAYA	17.400.000	0
874	024.05.465833	DIREKTORAT Pencegahan dan Pengendalian Penyakit Menular Langsung	132111	Peralatan dan Mesin	6.785.000.000	024.05.560127	BALAI BESAR TEKNIK KESEHATAN LINGKUNGAN DAN PENGENDALIAN PENYAKIT SURABAYA	6.785.000.000	0
875	024.05.465833	DIREKTORAT Pencegahan dan Pengendalian Penyakit Menular Langsung	132111	Peralatan dan Mesin	74.242.424	024.04.415602	BALAI BESAR LABORATORIUM KESEHATAN SURABAYA	74.242.424	0
876	024.05.465833	DIREKTORAT Pencegahan dan Pengendalian Penyakit Menular Langsung	137111	Akumulasi Penyusutan Peralatan dan Mesin	-13.920.455	024.04.415602	BALAI BESAR LABORATORIUM KESEHATAN SURABAYA	-13.920.455	0
877	024.05.465833	DIREKTORAT Pencegahan dan Pengendalian Penyakit Menular Langsung	117111	Barang Konsumsi	234.784.000	024.04.415602	BALAI BESAR LABORATORIUM KESEHATAN SURABAYA	234.784.000	0
878	024.05.465833	DIREKTORAT Pencegahan dan Pengendalian Penyakit Menular Langsung	117131	Bahan Baku	1.140.000	024.05.449962	KANTOR KESEHATAN PELABUHAN KELAS III TERNATE	1.140.000	0
879	024.05.465833	DIREKTORAT Pencegahan dan Pengendalian Penyakit Menular Langsung	137111	Akumulasi Penyusutan Peralatan dan Mesin	-32.941.128	024.05.415975	KANTOR KESEHATAN PELABUHAN KELAS II PONTIANAK	-32.941.128	0
880	024.05.465833	DIREKTORAT Pencegahan dan Pengendalian Penyakit Menular Langsung	117111	Barang Konsumsi	2.797.114.540	024.05.415975	KANTOR KESEHATAN PELABUHAN KELAS II PONTIANAK	2.797.114.540	0
881	024.05.465833	DIREKTORAT Pencegahan dan Pengendalian Penyakit Menular Langsung	132111	Peralatan dan Mesin	278.759.000	024.05.415975	KANTOR KESEHATAN PELABUHAN KELAS II PONTIANAK	278.759.000	0
882	024.05.465833	DIREKTORAT Pencegahan dan Pengendalian Penyakit Menular Langsung	117111	Barang Konsumsi	1.267.773.824	024.04.415655	BALAI BESAR LABORATORIUM KESEHATAN MAKASSAR	1.267.773.824	0
883	024.05.465833	DIREKTORAT Pencegahan dan Pengendalian Penyakit Menular Langsung	132111	Peralatan dan Mesin	6.785.000.000	024.05.621928	BALAI TEKNIK KESEHATAN LINGKUNGAN DAN PENGENDALIAN PENYAKIT KELAS I MANADO	6.785.000.000	0

No	Kode	Uraian	Kode Akun	Uraian Akun	Transfer Keluar	Kode Masuk	Uraian Masuk	Transfer Masuk	Selisih
884	024.05.465833	DIREKTORAT Pencegahan dan Pengendalian Penyakit Menular Langsung	137111	Akumulasi Penyusutan Peralatan dan Mesin	-468.349.644	024.05.621928	BALAI TEKNIK KESEHATAN LINGKUNGAN DAN PENGENDALIAN PENYAKIT KELAS I MANADO	-468.349.644	0
885	024.05.465833	DIREKTORAT Pencegahan dan Pengendalian Penyakit Menular Langsung	117111	Barang Konsumsi	431.970.000	024.05.621928	BALAI TEKNIK KESEHATAN LINGKUNGAN DAN PENGENDALIAN PENYAKIT KELAS I MANADO	431.970.000	0
886	024.05.465833	DIREKTORAT Pencegahan dan Pengendalian Penyakit Menular Langsung	117111	Barang Konsumsi	1.710.000	024.05.415981	KANTOR KESEHATAN PELABUHAN KELAS II BANJARMASIN	1.710.000	0
887	024.05.465833	DIREKTORAT Pencegahan dan Pengendalian Penyakit Menular Langsung	137111	Akumulasi Penyusutan Peralatan dan Mesin	-32.941.128	024.05.416057	KANTOR KESEHATAN PELABUHAN KELAS III MERAUKE	-32.941.128	0
888	024.05.465833	DIREKTORAT Pencegahan dan Pengendalian Penyakit Menular Langsung	117111	Barang Konsumsi	1.140.000	024.05.416057	KANTOR KESEHATAN PELABUHAN KELAS III MERAUKE	1.140.000	0
889	024.05.465833	DIREKTORAT Pencegahan dan Pengendalian Penyakit Menular Langsung	132111	Peralatan dan Mesin	278.759.000	024.05.416057	KANTOR KESEHATAN PELABUHAN KELAS III MERAUKE	278.759.000	0
890	024.05.465833	DIREKTORAT Pencegahan dan Pengendalian Penyakit Menular Langsung	117111	Barang Konsumsi	1.140.000	024.05.415819	KANTOR KESEHATAN PELABUHAN KELAS III SAMPIT	1.140.000	0
891	024.05.465833	DIREKTORAT Pencegahan dan Pengendalian Penyakit Menular Langsung	137111	Akumulasi Penyusutan Peralatan dan Mesin	-468.349.644	024.05.621932	BALAI TEKNIK KESEHATAN LINGKUNGAN DAN PENGENDALIAN PENYAKIT KELS II AMBON	-468.349.644	0
892	024.05.465833	DIREKTORAT Pencegahan dan Pengendalian Penyakit Menular Langsung	132111	Peralatan dan Mesin	6.785.000.000	024.05.621932	BALAI TEKNIK KESEHATAN LINGKUNGAN DAN PENGENDALIAN PENYAKIT KELS II AMBON	6.785.000.000	0
893	024.05.465833	DIREKTORAT Pencegahan dan Pengendalian Penyakit Menular Langsung	117111	Barang Konsumsi	431.970.000	024.05.621932	BALAI TEKNIK KESEHATAN LINGKUNGAN DAN PENGENDALIAN PENYAKIT KELS II AMBON	431.970.000	0
894	024.05.465833	DIREKTORAT Pencegahan dan Pengendalian Penyakit Menular Langsung	117111	Barang Konsumsi	4.560.000	024.05.416010	KANTOR KESEHATAN PELABUHAN KELAS II AMBON	4.560.000	0
895	024.05.465833	DIREKTORAT Pencegahan dan Pengendalian Penyakit Menular Langsung	117111	Barang Konsumsi	1.140.000	024.05.416041	KANTOR KESEHATAN PELABUHAN KELAS III BIAK	1.140.000	0
896	024.05.465833	DIREKTORAT Pencegahan dan Pengendalian Penyakit Menular Langsung	117111	Barang Konsumsi	1.710.000	024.05.416063	KANTOR KESEHATAN PELABUHAN KELAS III SORONG	1.710.000	0
897	024.05.465833	DIREKTORAT Pencegahan dan Pengendalian Penyakit Menular Langsung	117131	Bahan Baku	1.140.000	024.05.416072	KANTOR KESEHATAN PELABUHAN KELAS III MANOKWARI	1.140.000	0
898	024.05.465833	DIREKTORAT Pencegahan dan Pengendalian Penyakit Menular Langsung	117131	Bahan Baku	0	024.04.415582	RUMAH SAKIT UMUM DR SARDJITO YOGYAKARTA	908.051.520	-908.051.520
899	024.05.465833	DIREKTORAT Pencegahan dan Pengendalian Penyakit Menular Langsung	117111	Barang Konsumsi	908.051.520	024.04.415582	RUMAH SAKIT UMUM DR SARDJITO YOGYAKARTA	0	908.051.520
900	024.05.465833	DIREKTORAT Pencegahan dan Pengendalian Penyakit Menular Langsung	137111	Akumulasi Penyusutan Peralatan dan Mesin	-468.349.644	024.05.415686	BALAI BESAR TEHNIK KESEHATAN LINGKUNGAN DAN PENGENDALIAN PENYAKIT YOGYAKARTA	-468.349.644	0
901	024.05.465833	DIREKTORAT Pencegahan dan Pengendalian Penyakit Menular Langsung	117111	Barang Konsumsi	431.970.000	024.05.415686	BALAI BESAR TEHNIK KESEHATAN LINGKUNGAN DAN PENGENDALIAN PENYAKIT YOGYAKARTA	0	431.970.000
902	024.05.465833	DIREKTORAT Pencegahan dan Pengendalian Penyakit Menular Langsung	117131	Bahan Baku	0	024.05.415686	BALAI BESAR TEHNIK KESEHATAN LINGKUNGAN DAN PENGENDALIAN PENYAKIT YOGYAKARTA	431.970.000	-431.970.000
903	024.05.465833	DIREKTORAT Pencegahan dan Pengendalian Penyakit Menular Langsung	132111	Peralatan dan Mesin	6.785.000.000	024.05.415686	BALAI BESAR TEHNIK KESEHATAN LINGKUNGAN DAN PENGENDALIAN PENYAKIT YOGYAKARTA	6.785.000.000	0
904	024.05.465833	DIREKTORAT Pencegahan dan Pengendalian Penyakit Menular Langsung	117111	Barang Konsumsi	1.140.000	024.05.449978	KANTOR KESEHATAN PELABUHAN KELAS III GORONTALO	1.140.000	0
905	024.05.465833	DIREKTORAT Pencegahan dan Pengendalian Penyakit Menular Langsung	132111	Peralatan dan Mesin	6.785.000.000	024.05.613146	BALAI BESAR TEHNIK KESEHATAN LINGKUNGAN DAN PENGENDALIAN PENYAKIT BANJARBARU	6.785.000.000	0
906	024.05.465833	DIREKTORAT Pencegahan dan Pengendalian Penyakit Menular Langsung	137111	Akumulasi Penyusutan Peralatan dan Mesin	-468.349.644	024.05.613146	BALAI BESAR TEHNIK KESEHATAN LINGKUNGAN DAN PENGENDALIAN PENYAKIT BANJARBARU	-468.349.644	0
907	024.05.465833	DIREKTORAT Pencegahan dan Pengendalian Penyakit Menular Langsung	117131	Bahan Baku	0	024.05.613146	BALAI BESAR TEHNIK KESEHATAN LINGKUNGAN DAN PENGENDALIAN PENYAKIT BANJARBARU	553.410.000	-553.410.000
908	024.05.465833	DIREKTORAT Pencegahan dan Pengendalian Penyakit Menular Langsung	117199	Persediaan Lainnya	0	024.05.613146	BALAI BESAR TEHNIK KESEHATAN LINGKUNGAN DAN PENGENDALIAN PENYAKIT BANJARBARU	17.400.000	-17.400.000
909	024.05.465833	DIREKTORAT Pencegahan dan Pengendalian Penyakit Menular Langsung	117111	Barang Konsumsi	553.410.000	024.05.613146	BALAI BESAR TEHNIK KESEHATAN LINGKUNGAN DAN PENGENDALIAN PENYAKIT BANJARBARU	0	553.410.000
910	024.05.465833	DIREKTORAT Pencegahan dan Pengendalian Penyakit Menular Langsung	117128	Barang Persediaan Lainnya untuk Dijual/Diserahkan ke Masyarakat	17.400.000	024.05.613146	BALAI BESAR TEHNIK KESEHATAN LINGKUNGAN DAN PENGENDALIAN PENYAKIT BANJARBARU	0	17.400.000
911	024.05.465833	DIREKTORAT Pencegahan dan Pengendalian Penyakit Menular Langsung	117111	Barang Konsumsi	1.140.000	024.05.416001	KANTOR KESEHATAN PELABUHAN KELAS II KENDARI	1.140.000	0
912	024.05.465833	DIREKTORAT Pencegahan dan Pengendalian Penyakit Menular Langsung	117111	Barang Konsumsi	544.830.912	024.04.538815	RUMAH SAKIT UMUM PUSAT PROF.DR.R.D. KANDOU MANADO	0	544.830.912
913	024.05.465833	DIREKTORAT Pencegahan dan Pengendalian Penyakit Menular Langsung	117199	Persediaan Lainnya	0	024.04.538815	RUMAH SAKIT UMUM PUSAT PROF.DR.R.D. KANDOU MANADO	544.830.912	-544.830.912
914	024.05.465833	DIREKTORAT Pencegahan dan Pengendalian Penyakit Menular Langsung	117111	Barang Konsumsi	1.140.000	024.05.415887	KANTOR KESEHATAN PELABUHAN KELAS II MATARAM	1.140.000	0
915	024.05.465833	DIREKTORAT Pencegahan dan Pengendalian Penyakit Menular Langsung	117199	Persediaan Lainnya	0	024.05.416139	KANTOR KESEHATAN PELABUHAN KELAS II MANADO	570.000	-570.000
916	024.05.465833	DIREKTORAT Pencegahan dan Pengendalian Penyakit Menular Langsung	117131	Bahan Baku	570.000	024.05.416139	KANTOR KESEHATAN PELABUHAN KELAS II MANADO	0	570.000
917	024.05.465833	DIREKTORAT Pencegahan dan Pengendalian Penyakit Menular Langsung	117111	Barang Konsumsi	1.634.492.736	024.04.415661	RUMAH SAKIT UMUM SANGLAH DENPASAR	0	1.634.492.736
918	024.05.465833	DIREKTORAT Pencegahan dan Pengendalian Penyakit Menular Langsung	117128	Barang Persediaan Lainnya untuk Dijual/Diserahkan ke Masyarakat	450.736.320	024.04.415661	RUMAH SAKIT UMUM SANGLAH DENPASAR	0	450.736.320
919	024.05.465833	DIREKTORAT Pencegahan dan Pengendalian Penyakit Menular Langsung	132111	Peralatan dan Mesin	172.272.727	024.04.415661	RUMAH SAKIT UMUM SANGLAH DENPASAR	172.272.727	0
920	024.05.465833	DIREKTORAT Pencegahan dan Pengendalian Penyakit Menular Langsung	137111	Akumulasi Penyusutan Peralatan dan Mesin	-86.136.363	024.04.415661	RUMAH SAKIT UMUM SANGLAH DENPASAR	-86.136.363	0
921	024.05.465833	DIREKTORAT Pencegahan dan Pengendalian Penyakit Menular Langsung	117199	Persediaan Lainnya	0	024.04.415661	RUMAH SAKIT UMUM SANGLAH DENPASAR	2.085.229.056	-2.085.229.056
922	024.05.465833	DIREKTORAT Pencegahan dan Pengendalian Penyakit Menular Langsung	117111	Barang Konsumsi	1.140.000	024.05.415799	KANTOR KESEHATAN PELABUHAN KELAS II PANJANG	1.140.000	0
923	024.05.465833	DIREKTORAT Pencegahan dan Pengendalian Penyakit Menular Langsung	117111	Barang Konsumsi	1.140.000	024.05.513096	KANTOR KESEHATAN PELABUHAN KELAS III BENGKULU	1.140.000	0
924	024.05.465833	DIREKTORAT Pencegahan dan Pengendalian Penyakit Menular Langsung	132111	Peralatan dan Mesin	23.100.000	024.04.415381	BALAI BESAR KESEHATAN PARU MASYARAKAT BANDUNG	23.100.000	0
925	024.05.465833	DIREKTORAT Pencegahan dan Pengendalian Penyakit Menular Langsung	137111	Akumulasi Penyusutan Peralatan dan Mesin	-4.620.000	024.04.415381	BALAI BESAR KESEHATAN PARU MASYARAKAT BANDUNG	-4.620.000	0
926	024.05.465833	DIREKTORAT Pencegahan dan Pengendalian Penyakit Menular Langsung	132111	Peralatan dan Mesin	23.100.000	024.04.415485	RUMAH SAKIT PARU DR. H.A. ROTINSULU BANDUNG	23.100.000	0
927	024.05.465833	DIREKTORAT Pencegahan dan Pengendalian Penyakit Menular Langsung	137111	Akumulasi Penyusutan Peralatan dan Mesin	-4.620.000	024.04.415485	RUMAH SAKIT PARU DR. H.A. ROTINSULU BANDUNG	-4.620.000	0
928	024.05.465833	DIREKTORAT Pencegahan dan Pengendalian Penyakit Menular Langsung	117199	Persediaan Lainnya	0	024.04.415479	RUMAH SAKIT UMUM DR HASAN SADIKIN BANDUNG	4.086.231.840	-4.086.231.840
929	024.05.465833	DIREKTORAT Pencegahan dan Pengendalian Penyakit Menular Langsung	137111	Akumulasi Penyusutan Peralatan dan Mesin	-4.620.000	024.04.415479	RUMAH SAKIT UMUM DR HASAN SADIKIN BANDUNG	-4.620.000	0
930	024.05.465833	DIREKTORAT Pencegahan dan Pengendalian Penyakit Menular Langsung	117111	Barang Konsumsi	4.086.231.840	024.04.415479	RUMAH SAKIT UMUM DR HASAN SADIKIN BANDUNG	0	4.086.231.840

No	Kode	Uraian	Kode Akun	Uraian Akun	Transfer Keluar	Kode Masuk	Uraian Masuk	Transfer Masuk	Selisih
931	024.05.465833	DIREKTORAT Pencegahan dan Pengendalian Penyakit Menular Langsung	132111	Peralatan dan Mesin	23.100.000	024.04.415479	RUMAH SAKIT UMUM DR HASAN SADIKIN BANDUNG	23.100.000	0
932	024.05.465833	DIREKTORAT Pencegahan dan Pengendalian Penyakit Menular Langsung	137111	Akumulasi Penyusutan Peralatan dan Mesin	-50.301.818	024.04.415511	RUMAH SAKIT PARU DR.M.GOENAWAN PARTOWIDIGDO CISARUA	-50.301.818	0
933	024.05.465833	DIREKTORAT Pencegahan dan Pengendalian Penyakit Menular Langsung	132111	Peralatan dan Mesin	114.463.638	024.04.415511	RUMAH SAKIT PARU DR.M.GOENAWAN PARTOWIDIGDO CISARUA	114.463.638	0
934	024.05.465833	DIREKTORAT Pencegahan dan Pengendalian Penyakit Menular Langsung	132111	Peralatan dan Mesin	1.048.000.000	024.04.415397	RUMAH SAKIT UMUM PUSAT SURAKARTA	1.048.000.000	0
935	024.05.465833	DIREKTORAT Pencegahan dan Pengendalian Penyakit Menular Langsung	137111	Akumulasi Penyusutan Peralatan dan Mesin	-166.045.454	024.04.415397	RUMAH SAKIT UMUM PUSAT SURAKARTA	-166.045.454	0
936	024.05.465833	DIREKTORAT Pencegahan dan Pengendalian Penyakit Menular Langsung	117111	Barang Konsumsi	1.140.000	024.05.415893	KANTOR KESEHATAN PELABUHAN KELAS III BANDA ACEH	1.140.000	0
937	024.05.465833	DIREKTORAT Pencegahan dan Pengendalian Penyakit Menular Langsung	117111	Barang Konsumsi	1.816.103.040	024.04.532214	RUMAH SAKIT UMUM H. ADAM MALIK MEDAN	0	1.816.103.040
938	024.05.465833	DIREKTORAT Pencegahan dan Pengendalian Penyakit Menular Langsung	137111	Akumulasi Penyusutan Peralatan dan Mesin	-22.840.909	024.04.532214	RUMAH SAKIT UMUM H. ADAM MALIK MEDAN	-22.840.909	0
939	024.05.465833	DIREKTORAT Pencegahan dan Pengendalian Penyakit Menular Langsung	117199	Persediaan Lainnya	0	024.04.532214	RUMAH SAKIT UMUM H. ADAM MALIK MEDAN	1.816.103.040	-1.816.103.040
940	024.05.465833	DIREKTORAT Pencegahan dan Pengendalian Penyakit Menular Langsung	132111	Peralatan dan Mesin	182.727.272	024.04.532214	RUMAH SAKIT UMUM H. ADAM MALIK MEDAN	182.727.272	0
941	024.05.465833	DIREKTORAT Pencegahan dan Pengendalian Penyakit Menular Langsung	137111	Akumulasi Penyusutan Peralatan dan Mesin	-468.349.644	024.05.613111	BALAI TEKNIK KESEHATAN LINGKUNGAN DAN PENGENDALIAN PENYAKIT KELAS I MEDAN	-468.349.644	0
942	024.05.465833	DIREKTORAT Pencegahan dan Pengendalian Penyakit Menular Langsung	132111	Peralatan dan Mesin	6.785.000.000	024.05.613111	BALAI TEKNIK KESEHATAN LINGKUNGAN DAN PENGENDALIAN PENYAKIT KELAS I MEDAN	6.785.000.000	0
943	024.05.465833	DIREKTORAT Pencegahan dan Pengendalian Penyakit Menular Langsung	117111	Barang Konsumsi	431.970.000	024.05.613111	BALAI TEKNIK KESEHATAN LINGKUNGAN DAN PENGENDALIAN PENYAKIT KELAS I MEDAN	431.970.000	0
944	024.05.465833	DIREKTORAT Pencegahan dan Pengendalian Penyakit Menular Langsung	117111	Barang Konsumsi	1.140.000	024.05.415913	KANTOR KESEHATAN PELABUHAN KELAS II PEKANBARU	1.140.000	0
945	024.05.465833	DIREKTORAT Pencegahan dan Pengendalian Penyakit Menular Langsung	132111	Peralatan dan Mesin	23.100.000	024.04.415618	RUMAH SAKIT UMUM DR M JAMIL PADANG	23.100.000	0
946	024.05.465833	DIREKTORAT Pencegahan dan Pengendalian Penyakit Menular Langsung	117111	Barang Konsumsi	363.220.608	024.04.415618	RUMAH SAKIT UMUM DR M JAMIL PADANG	0	363.220.608
947	024.05.465833	DIREKTORAT Pencegahan dan Pengendalian Penyakit Menular Langsung	137111	Akumulasi Penyusutan Peralatan dan Mesin	-4.620.000	024.04.415618	RUMAH SAKIT UMUM DR M JAMIL PADANG	-4.620.000	0
948	024.05.465833	DIREKTORAT Pencegahan dan Pengendalian Penyakit Menular Langsung	117199	Persediaan Lainnya	0	024.04.415618	RUMAH SAKIT UMUM DR M JAMIL PADANG	363.220.608	-363.220.608
949	024.05.465833	DIREKTORAT Pencegahan dan Pengendalian Penyakit Menular Langsung	117199	Persediaan Lainnya	0	024.05.415907	KANTOR KESEHATAN PELABUHAN KELAS II PADANG	1.425.000	-1.425.000
950	024.05.465833	DIREKTORAT Pencegahan dan Pengendalian Penyakit Menular Langsung	117131	Bahan Baku	1.425.000	024.05.415907	KANTOR KESEHATAN PELABUHAN KELAS II PADANG	0	1.425.000
951	024.05.465833	DIREKTORAT Pencegahan dan Pengendalian Penyakit Menular Langsung	117111	Barang Konsumsi	2.850.000	024.05.415774	KANTOR KESEHATAN PELABUHAN KELAS II TANJUNG PINANG	2.850.000	0
952	024.05.465833	DIREKTORAT Pencegahan dan Pengendalian Penyakit Menular Langsung	137111	Akumulasi Penyusutan Peralatan dan Mesin	-468.349.644	024.05.621911	BALAI TEKNIK KESEHATAN LINGKUNGAN DAN PENGENDALIAN PENYAKIT KELAS I PALEMBANG	-468.349.644	0
953	024.05.465833	DIREKTORAT Pencegahan dan Pengendalian Penyakit Menular Langsung	132111	Peralatan dan Mesin	6.785.000.000	024.05.621911	BALAI TEKNIK KESEHATAN LINGKUNGAN DAN PENGENDALIAN PENYAKIT KELAS I PALEMBANG	6.785.000.000	0
954	024.05.465833	DIREKTORAT Pencegahan dan Pengendalian Penyakit Menular Langsung	117111	Barang Konsumsi	440.670.000	024.05.621911	BALAI TEKNIK KESEHATAN LINGKUNGAN DAN PENGENDALIAN PENYAKIT KELAS I PALEMBANG	440.670.000	0
955	024.05.465833	DIREKTORAT Pencegahan dan Pengendalian Penyakit Menular Langsung	137111	Akumulasi Penyusutan Peralatan dan Mesin	-13.920.455	024.04.415624	RUMAH SAKIT UMUM PUSAT DR. MOHAMMAD HOESIN PALEMBANG	-13.920.455	0
956	024.05.465833	DIREKTORAT Pencegahan dan Pengendalian Penyakit Menular Langsung	132111	Peralatan dan Mesin	74.242.424	024.04.415624	RUMAH SAKIT UMUM PUSAT DR. MOHAMMAD HOESIN PALEMBANG	74.242.424	0
957	024.05.465833	DIREKTORAT Pencegahan dan Pengendalian Penyakit Menular Langsung	117111	Barang Konsumsi	363.220.608	024.04.415624	RUMAH SAKIT UMUM PUSAT DR. MOHAMMAD HOESIN PALEMBANG	363.220.608	0
958	024.05.465833	DIREKTORAT Pencegahan dan Pengendalian Penyakit Menular Langsung	117131	Bahan Baku	0	024.04.415649	BALAI BESAR LABORATORIUM KESEHATAN PALEMBANG	178.112.000	-178.112.000
959	024.05.465833	DIREKTORAT Pencegahan dan Pengendalian Penyakit Menular Langsung	117111	Barang Konsumsi	178.112.000	024.04.415649	BALAI BESAR LABORATORIUM KESEHATAN PALEMBANG	0	178.112.000
960	024.05.465842	DIREKTORAT Pencegahan dan Pengendalian Penyakit Tular Vektor dan Zoonotik	117111	Barang Konsumsi	129.000	024.05.416114	KANTOR KESEHATAN PELABUHAN KELAS I SOEKARNO HATTA	129.000	0
961	024.05.465842	DIREKTORAT Pencegahan dan Pengendalian Penyakit Tular Vektor dan Zoonotik	117111	Barang Konsumsi	3.420.000	024.05.613111	BALAI TEKNIK KESEHATAN LINGKUNGAN DAN PENGENDALIAN PENYAKIT KELAS I MEDAN	3.420.000	0
962	024.05.465842	DIREKTORAT Pencegahan dan Pengendalian Penyakit Tular Vektor dan Zoonotik	117111	Barang Konsumsi	38.882.000	024.05.415938	KANTOR KESEHATAN PELABUHAN KELAS I BATAM	42.391.000	-3.509.000
963	024.05.465842	DIREKTORAT Pencegahan dan Pengendalian Penyakit Tular Vektor dan Zoonotik	117111	Barang Konsumsi	129.000	024.05.415913	KANTOR KESEHATAN PELABUHAN KELAS II PEKANBARU	129.000	0
964	024.05.465842	DIREKTORAT Pencegahan dan Pengendalian Penyakit Tular Vektor dan Zoonotik	117128	Barang Persediaan Lainnya untuk Dijual/Diserahkan ke Masyarakat	15.151.500	024.05.416120	KANTOR KESEHATAN PELABUHAN KELAS I SURABAYA	0	15.151.500
965	024.05.465842	DIREKTORAT Pencegahan dan Pengendalian Penyakit Tular Vektor dan Zoonotik	117111	Barang Konsumsi	0	024.05.416120	KANTOR KESEHATAN PELABUHAN KELAS I SURABAYA	15.151.500	-15.151.500
966	024.05.465842	DIREKTORAT Pencegahan dan Pengendalian Penyakit Tular Vektor dan Zoonotik	117128	Barang Persediaan Lainnya untuk Dijual/Diserahkan ke Masyarakat	12.626.250	024.05.416145	KANTOR KESEHATAN PELABUHAN KELAS I MAKASSAR	0	12.626.250
967	024.05.465842	DIREKTORAT Pencegahan dan Pengendalian Penyakit Tular Vektor dan Zoonotik	117111	Barang Konsumsi	0	024.05.416145	KANTOR KESEHATAN PELABUHAN KELAS I MAKASSAR	12.626.250	-12.626.250
968	024.05.465842	DIREKTORAT Pencegahan dan Pengendalian Penyakit Tular Vektor dan Zoonotik	137111	Akumulasi Penyusutan Peralatan dan Mesin	-52.920.000	024.12.325151	BALAI PELATIHAN KESEHATAN BATAM	-52.920.000	0
969	024.05.465842	DIREKTORAT Pencegahan dan Pengendalian Penyakit Tular Vektor dan Zoonotik	117111	Barang Konsumsi	16.076.000	024.12.325151	BALAI PELATIHAN KESEHATAN BATAM	16.076.000	0
970	024.05.465842	DIREKTORAT Pencegahan dan Pengendalian Penyakit Tular Vektor dan Zoonotik	132111	Peralatan dan Mesin	105.840.000	024.12.325151	BALAI PELATIHAN KESEHATAN BATAM	105.840.000	0
971	024.05.465842	DIREKTORAT Pencegahan dan Pengendalian Penyakit Tular Vektor dan Zoonotik	117128	Barang Persediaan Lainnya untuk Dijual/Diserahkan ke Masyarakat	36.890.300	024.11.520607	BALAI BESAR PENELITIAN DAN PENGEMBANGAN VEKTOR DAN RESERVOIR PENYAKIT SALATIGA	36.890.300	0
972	024.05.465842	DIREKTORAT Pencegahan dan Pengendalian Penyakit Tular Vektor dan Zoonotik	117128	Barang Persediaan Lainnya untuk Dijual/Diserahkan ke Masyarakat	2.020.200	024.05.415975	KANTOR KESEHATAN PELABUHAN KELAS II PONTIANAK	0	2.020.200
973	024.05.465842	DIREKTORAT Pencegahan dan Pengendalian Penyakit Tular Vektor dan Zoonotik	117111	Barang Konsumsi	0	024.05.415975	KANTOR KESEHATAN PELABUHAN KELAS II PONTIANAK	2.020.200	-2.020.200
974	024.05.465842	DIREKTORAT Pencegahan dan Pengendalian Penyakit Tular Vektor dan Zoonotik	117111	Barang Konsumsi	8.036.000	024.05.416057	KANTOR KESEHATAN PELABUHAN KELAS III MERAUKE	8.036.000	0
975	024.05.465842	DIREKTORAT Pencegahan dan Pengendalian Penyakit Tular Vektor dan Zoonotik	117128	Barang Persediaan Lainnya untuk Dijual/Diserahkan ke Masyarakat	20.202.000	024.05.416057	KANTOR KESEHATAN PELABUHAN KELAS III MERAUKE	20.202.000	0
976	024.05.465842	DIREKTORAT Pencegahan dan Pengendalian Penyakit Tular Vektor dan Zoonotik	117111	Barang Konsumsi	5.500.000	024.05.621932	BALAI TEKNIK KESEHATAN LINGKUNGAN DAN PENGENDALIAN PENYAKIT KELAS II AMBON	5.500.000	0
977	024.05.465842	DIREKTORAT Pencegahan dan Pengendalian Penyakit Tular Vektor dan Zoonotik	117128	Barang Persediaan Lainnya untuk Dijual/Diserahkan ke Masyarakat	2.020.200	024.05.416010	KANTOR KESEHATAN PELABUHAN KELAS II AMBON	0	2.020.200

No	Kode	Uraian	Kode Akun	Uraian Akun	Transfer Keluar	Kode Masuk	Uraian Masuk	Transfer Masuk	Selisih
978	024.05.465842	DIREKTORAT Pencegahan dan Pengendalian Penyakit Tular Vektor dan Zoonotik	117199	Persediaan Lainnya		024.05.416010	KANTOR KESEHATAN PELABUHAN KELAS II AMBON	2.020.200	-2.020.200
979	024.05.465842	DIREKTORAT Pencegahan dan Pengendalian Penyakit Tular Vektor dan Zoonotik	117128	Barang Persediaan Lainnya untuk Dijual/Diserahkan ke Masyarakat	18.511.700	024.05.613132	BALAI TEKNIK KESEHATAN LINGKUNGAN DAN PENGENDALIAN PENYAKIT KELAS I MAKASSAR	0	18.511.700
980	024.05.465842	DIREKTORAT Pencegahan dan Pengendalian Penyakit Tular Vektor dan Zoonotik	117111	Barang Konsumsi		024.05.613132	BALAI TEKNIK KESEHATAN LINGKUNGAN DAN PENGENDALIAN PENYAKIT KELAS I MAKASSAR	18.511.700	-18.511.700
981	024.05.465842	DIREKTORAT Pencegahan dan Pengendalian Penyakit Tular Vektor dan Zoonotik	117111	Barang Konsumsi	31.704.000	024.05.415907	KANTOR KESEHATAN PELABUHAN KELAS II PADANG	31.704.000	0
982	024.05.465842	DIREKTORAT Pencegahan dan Pengendalian Penyakit Tular Vektor dan Zoonotik	117128	Barang Persediaan Lainnya untuk Dijual/Diserahkan ke Masyarakat	10.101.000	024.05.415907	KANTOR KESEHATAN PELABUHAN KELAS II PADANG	0	10.101.000
983	024.05.465842	DIREKTORAT Pencegahan dan Pengendalian Penyakit Tular Vektor dan Zoonotik	117199	Persediaan Lainnya		024.05.415907	KANTOR KESEHATAN PELABUHAN KELAS II PADANG	10.101.000	-10.101.000
984	024.05.465842	DIREKTORAT Pencegahan dan Pengendalian Penyakit Tular Vektor dan Zoonotik	117111	Barang Konsumsi		024.05.416041	KANTOR KESEHATAN PELABUHAN KELAS III BIAK	5.050.500	-5.050.500
985	024.05.465842	DIREKTORAT Pencegahan dan Pengendalian Penyakit Tular Vektor dan Zoonotik	117128	Barang Persediaan Lainnya untuk Dijual/Diserahkan ke Masyarakat	5.050.500	024.05.416041	KANTOR KESEHATAN PELABUHAN KELAS III BIAK	0	5.050.500
986	024.05.465842	DIREKTORAT Pencegahan dan Pengendalian Penyakit Tular Vektor dan Zoonotik	117111	Barang Konsumsi	129.000	024.05.416063	KANTOR KESEHATAN PELABUHAN KELAS III SORONG	129.000	0
987	024.05.465842	DIREKTORAT Pencegahan dan Pengendalian Penyakit Tular Vektor dan Zoonotik	117111	Barang Konsumsi	129.000	024.05.416072	KANTOR KESEHATAN PELABUHAN KELAS III MANOKWARI	129.000	0
988	024.05.465842	DIREKTORAT Pencegahan dan Pengendalian Penyakit Tular Vektor dan Zoonotik	117111	Barang Konsumsi	129.000	024.05.416032	KANTOR KESEHATAN PELABUHAN KELAS II JAYAPURA	129.000	0
989	024.05.465842	DIREKTORAT Pencegahan dan Pengendalian Penyakit Tular Vektor dan Zoonotik	117111	Barang Konsumsi	4.656.000	024.12.626380	POLITEKNIK KESEHATAN JAYAPURA PROPINSI PAPUA	4.656.000	0
990	024.05.465842	DIREKTORAT Pencegahan dan Pengendalian Penyakit Tular Vektor dan Zoonotik	117131	Bahan Baku		024.05.415686	BALAI BESAR TEKNIK KESEHATAN LINGKUNGAN DAN PENGENDALIAN PENYAKIT YOGYAKARTA	10.451.000	-10.451.000
991	024.05.465842	DIREKTORAT Pencegahan dan Pengendalian Penyakit Tular Vektor dan Zoonotik	117199	Persediaan Lainnya	10.452.000	024.05.415686	BALAI BESAR TEKNIK KESEHATAN LINGKUNGAN DAN PENGENDALIAN PENYAKIT YOGYAKARTA	0	10.452.000
992	024.05.465842	DIREKTORAT Pencegahan dan Pengendalian Penyakit Tular Vektor dan Zoonotik	117111	Barang Konsumsi	91.111.776	024.05.415686	BALAI BESAR TEKNIK KESEHATAN LINGKUNGAN DAN PENGENDALIAN PENYAKIT YOGYAKARTA	93.527.776	-2.416.000
993	024.05.465842	DIREKTORAT Pencegahan dan Pengendalian Penyakit Tular Vektor dan Zoonotik	117128	Barang Persediaan Lainnya untuk Dijual/Diserahkan ke Masyarakat	2.415.000	024.05.415686	BALAI BESAR TEKNIK KESEHATAN LINGKUNGAN DAN PENGENDALIAN PENYAKIT YOGYAKARTA	0	2.415.000
994	024.05.465842	DIREKTORAT Pencegahan dan Pengendalian Penyakit Tular Vektor dan Zoonotik	117111	Barang Konsumsi		024.05.449978	KANTOR KESEHATAN PELABUHAN KELAS III GORONTALO	5.050.500	-5.050.500
995	024.05.465842	DIREKTORAT Pencegahan dan Pengendalian Penyakit Tular Vektor dan Zoonotik	117128	Barang Persediaan Lainnya untuk Dijual/Diserahkan ke Masyarakat	5.050.500	024.05.449978	KANTOR KESEHATAN PELABUHAN KELAS III GORONTALO	0	5.050.500
996	024.05.465842	DIREKTORAT Pencegahan dan Pengendalian Penyakit Tular Vektor dan Zoonotik	117199	Persediaan Lainnya	8.040.000	024.05.613146	BALAI BESAR TEKNIK KESEHATAN LINGKUNGAN DAN PENGENDALIAN PENYAKIT BANJARBARU	8.040.000	0
997	024.05.465842	DIREKTORAT Pencegahan dan Pengendalian Penyakit Tular Vektor dan Zoonotik	117128	Barang Persediaan Lainnya untuk Dijual/Diserahkan ke Masyarakat	5.050.500	024.05.415887	KANTOR KESEHATAN PELABUHAN KELAS II MATARAM	0	5.050.500
998	024.05.465842	DIREKTORAT Pencegahan dan Pengendalian Penyakit Tular Vektor dan Zoonotik	117111	Barang Konsumsi		024.05.415887	KANTOR KESEHATAN PELABUHAN KELAS II MATARAM	5.050.500	-5.050.500
999	024.05.465842	DIREKTORAT Pencegahan dan Pengendalian Penyakit Tular Vektor dan Zoonotik	117111	Barang Konsumsi	1.900.000	024.05.621928	BALAI TEKNIK KESEHATAN LINGKUNGAN DAN PENGENDALIAN PENYAKIT KELAS I MANADO	1.900.000	0
1000	024.05.465842	DIREKTORAT Pencegahan dan Pengendalian Penyakit Tular Vektor dan Zoonotik	117111	Barang Konsumsi	129.000	024.05.415799	KANTOR KESEHATAN PELABUHAN KELAS II PANJANG	129.000	0
1001	024.05.465842	DIREKTORAT Pencegahan dan Pengendalian Penyakit Tular Vektor dan Zoonotik	117111	Barang Konsumsi	129.000	024.05.415893	KANTOR KESEHATAN PELABUHAN KELAS III BANDA ACEH	129.000	0
1002	024.05.465842	DIREKTORAT Pencegahan dan Pengendalian Penyakit Tular Vektor dan Zoonotik	117128	Barang Persediaan Lainnya untuk Dijual/Diserahkan ke Masyarakat	3.509.000	024.05.415938	KANTOR KESEHATAN PELABUHAN KELAS I BATAM	0	3.509.000
1003	024.05.465858	DIREKTORAT SURVEILANS DAN KARANTINA KESEHATAN	117128	Barang Persediaan Lainnya untuk Dijual/Diserahkan ke Masyarakat	12.375.000.000	024.03.401737	DIREKTORAT PROMOSI KESEHATAN DAN PEMBERDAYAAN MASYARAKAT	0	12.375.000.000
1004	024.05.465858	DIREKTORAT SURVEILANS DAN KARANTINA KESEHATAN	117128	Barang Persediaan Lainnya untuk Dijual/Diserahkan ke Masyarakat	15.900.000	024.05.415737	KANTOR KESEHATAN PELABUHAN KELAS II CILACAP	0	15.900.000
1005	024.05.465858	DIREKTORAT SURVEILANS DAN KARANTINA KESEHATAN	117111	Barang Konsumsi	711.272.500	024.05.415737	KANTOR KESEHATAN PELABUHAN KELAS I CILACAP	727.172.500	-15.900.000
1006	024.05.465858	DIREKTORAT SURVEILANS DAN KARANTINA KESEHATAN	117111	Barang Konsumsi	493.653.500	024.05.415825	KANTOR KESEHATAN PELABUHAN KELAS II SAMARINDA	493.653.500	0
1007	024.05.465858	DIREKTORAT SURVEILANS DAN KARANTINA KESEHATAN	117111	Barang Konsumsi	1.395.000	024.05.415840	KANTOR KESEHATAN PELABUHAN KELAS III BITUNG	1.395.000	0
1008	024.05.465858	DIREKTORAT SURVEILANS DAN KARANTINA KESEHATAN	117199	Persediaan Lainnya	168.694.350	024.05.416114	KANTOR KESEHATAN PELABUHAN KELAS I SOEKARNO HATTA	168.694.350	0
1009	024.05.465858	DIREKTORAT SURVEILANS DAN KARANTINA KESEHATAN	117111	Barang Konsumsi	106.850.000	024.05.415922	KANTOR KESEHATAN PELABUHAN KELAS I TANJUNGPRIK	106.850.000	0
1010	024.05.465858	DIREKTORAT SURVEILANS DAN KARANTINA KESEHATAN	117114	Suku Cadang	231.707.600	024.05.559950	BALAI BESAR TEKNIK KESEHATAN LINGKUNGAN DAN PENGENDALIAN PENYAKIT JAKARTA	0	231.707.600
1011	024.05.465858	DIREKTORAT SURVEILANS DAN KARANTINA KESEHATAN	117111	Barang Konsumsi	989.933.675	024.05.559950	BALAI BESAR TEKNIK KESEHATAN LINGKUNGAN DAN PENGENDALIAN PENYAKIT JAKARTA	1.195.008.400	-205.074.725
1012	024.05.465858	DIREKTORAT SURVEILANS DAN KARANTINA KESEHATAN	137111	Akumulasi Penyusutan Peralatan dan Mesin	-4.640.626	024.05.559950	BALAI BESAR TEKNIK KESEHATAN LINGKUNGAN DAN PENGENDALIAN PENYAKIT JAKARTA	-4.640.626	0
1013	024.05.465858	DIREKTORAT SURVEILANS DAN KARANTINA KESEHATAN	117131	Bahan Baku		024.05.559950	BALAI BESAR TEKNIK KESEHATAN LINGKUNGAN DAN PENGENDALIAN PENYAKIT JAKARTA	26.632.875	-26.632.875
1014	024.05.465858	DIREKTORAT SURVEILANS DAN KARANTINA KESEHATAN	132111	Peralatan dan Mesin	1.403.775.000	024.05.559950	BALAI BESAR TEKNIK KESEHATAN LINGKUNGAN DAN PENGENDALIAN PENYAKIT JAKARTA	1.403.775.000	0
1015	024.05.465858	DIREKTORAT SURVEILANS DAN KARANTINA KESEHATAN	117114	Suku Cadang	1.103.600	024.05.613132	BALAI TEKNIK KESEHATAN LINGKUNGAN DAN PENGENDALIAN PENYAKIT KELAS I MAKASSAR	1.103.600	0
1016	024.05.465858	DIREKTORAT SURVEILANS DAN KARANTINA KESEHATAN	117111	Barang Konsumsi	3.487.500	024.05.415990	KANTOR KESEHATAN PELABUHAN KELAS II TARAKAN	3.487.500	0
1017	024.05.465858	DIREKTORAT SURVEILANS DAN KARANTINA KESEHATAN	117111	Barang Konsumsi	43.860.000	024.05.416108	KANTOR KESEHATAN PELABUHAN KELAS I TANJUNGPRIK	43.860.000	0
1018	024.05.465858	DIREKTORAT SURVEILANS DAN KARANTINA KESEHATAN	117199	Persediaan Lainnya	1.524.168.250	024.05.416108	KANTOR KESEHATAN PELABUHAN KELAS I TANJUNGPRIK	1.524.168.250	0
1019	024.05.465858	DIREKTORAT SURVEILANS DAN KARANTINA KESEHATAN	117111	Barang Konsumsi	192.996.000	024.11.416160	PUSAT PENELITIAN DAN PENGEMBANGAN BIOMEDIS DAN TEKNOLOGI DASAR KESEHATAN	0	192.996.000
1020	024.05.465858	DIREKTORAT SURVEILANS DAN KARANTINA KESEHATAN	117199	Persediaan Lainnya		024.11.416160	PUSAT PENELITIAN DAN PENGEMBANGAN BIOMEDIS DAN TEKNOLOGI DASAR KESEHATAN	192.996.000	-192.996.000
1021	024.05.465858	DIREKTORAT SURVEILANS DAN KARANTINA KESEHATAN	117128	Barang Persediaan Lainnya untuk Dijual/Diserahkan ke Masyarakat	530.000.000	024.05.415938	KANTOR KESEHATAN PELABUHAN KELAS I BATAM	0	530.000.000
1022	024.05.465858	DIREKTORAT SURVEILANS DAN KARANTINA KESEHATAN	117111	Barang Konsumsi		024.05.415938	KANTOR KESEHATAN PELABUHAN KELAS I BATAM	530.000.000	-530.000.000
1023	024.05.465858	DIREKTORAT SURVEILANS DAN KARANTINA KESEHATAN	117199	Persediaan Lainnya	29.595.500	024.05.415938	KANTOR KESEHATAN PELABUHAN KELAS I BATAM	29.595.500	0
1024	024.05.465858	DIREKTORAT SURVEILANS DAN KARANTINA KESEHATAN	117111	Barang Konsumsi	34.965.675	024.05.613125	BALAI TEKNIK KESEHATAN LINGKUNGAN DAN PENGENDALIAN PENYAKIT KELAS I BATAM	0	34.965.675
1025	024.05.465858	DIREKTORAT SURVEILANS DAN KARANTINA KESEHATAN	132111	Peralatan dan Mesin	887.288.320	024.05.613125	BALAI TEKNIK KESEHATAN LINGKUNGAN DAN PENGENDALIAN PENYAKIT KELAS I BATAM	887.288.320	0
1026	024.05.465858	DIREKTORAT SURVEILANS DAN KARANTINA KESEHATAN	117114	Suku Cadang	1.103.600	024.05.613125	BALAI TEKNIK KESEHATAN LINGKUNGAN DAN PENGENDALIAN PENYAKIT KELAS I BATAM	0	1.103.600
1027	024.05.465858	DIREKTORAT SURVEILANS DAN KARANTINA KESEHATAN	137111	Akumulasi Penyusutan Peralatan dan Mesin	-1.026.376	024.05.613125	BALAI TEKNIK KESEHATAN LINGKUNGAN DAN PENGENDALIAN PENYAKIT KELAS I BATAM	-1.026.376	0
1028	024.05.465858	DIREKTORAT SURVEILANS DAN KARANTINA KESEHATAN	117131	Bahan Baku		024.05.613125	BALAI TEKNIK KESEHATAN LINGKUNGAN DAN PENGENDALIAN PENYAKIT KELAS I BATAM	36.069.275	-36.069.275

No	Kode	Uraian	Kode Akun	Uraian Akun	Transfer Keluar	Kode Masuk	Uraian Masuk	Transfer Masuk	Selisih
1029	024.05.465858	DIREKTORAT SURVEILANS DAN KARANTINA KESEHATAN	117111	Barang Konsumsi	206.340.000	024.05.415831	KANTOR KESEHATAN PELABUHAN KELAS I BALIKPAPAN	232.840.000	-26.500.000
1030	024.05.465858	DIREKTORAT SURVEILANS DAN KARANTINA KESEHATAN	117128	Barang Persediaan Lainnya untuk Dijual/Diserahkan ke Masyarakat	26.500.000	024.05.415831	KANTOR KESEHATAN PELABUHAN KELAS II BALIKPAPAN	0	26.500.000
1031	024.05.465858	DIREKTORAT SURVEILANS DAN KARANTINA KESEHATAN	117199	Persediaan Lainnya	14.797.750	024.05.415831	KANTOR KESEHATAN PELABUHAN KELAS II BALIKPAPAN	14.797.750	0
1032	024.05.465858	DIREKTORAT SURVEILANS DAN KARANTINA KESEHATAN	117111	Barang Konsumsi	127.711.800	024.05.415871	KANTOR KESEHATAN PELABUHAN KELAS I DENPASAR	127.711.800	0
1033	024.05.465858	DIREKTORAT SURVEILANS DAN KARANTINA KESEHATAN	117111	Barang Konsumsi	22.722.000	024.05.415913	KANTOR KESEHATAN PELABUHAN KELAS II PEKANBARU	22.722.000	0
1034	024.05.465858	DIREKTORAT SURVEILANS DAN KARANTINA KESEHATAN	117199	Persediaan Lainnya	29.595.500	024.05.415871	KANTOR KESEHATAN PELABUHAN KELAS I DENPASAR	29.595.500	0
1035	024.05.465858	DIREKTORAT SURVEILANS DAN KARANTINA KESEHATAN	117114	Suku Cadang	0	024.05.416120	KANTOR KESEHATAN PELABUHAN KELAS I SURABAYA	655.400.000	-655.400.000
1036	024.05.465858	DIREKTORAT SURVEILANS DAN KARANTINA KESEHATAN	117199	Persediaan Lainnya	29.595.500	024.05.416120	KANTOR KESEHATAN PELABUHAN KELAS I SURABAYA	0	29.595.500
1037	024.05.465858	DIREKTORAT SURVEILANS DAN KARANTINA KESEHATAN	117111	Barang Konsumsi	8.772.000	024.05.416145	KANTOR KESEHATAN PELABUHAN KELAS I MAKASSAR	8.772.000	0
1038	024.05.465858	DIREKTORAT SURVEILANS DAN KARANTINA KESEHATAN	117199	Persediaan Lainnya	29.595.500	024.05.416145	KANTOR KESEHATAN PELABUHAN KELAS I MAKASSAR	29.595.500	0
1039	024.05.465858	DIREKTORAT SURVEILANS DAN KARANTINA KESEHATAN	117111	Barang Konsumsi	43.860.000	024.05.415752	KANTOR KESEHATAN PELABUHAN KELAS II DJUMAJA	43.860.000	0
1040	024.05.465858	DIREKTORAT SURVEILANS DAN KARANTINA KESEHATAN	117199	Persediaan Lainnya	14.797.750	024.05.415721	KANTOR KESEHATAN PELABUHAN KELAS I SEMARANG	37.957.750	-23.160.000
1041	024.05.465858	DIREKTORAT SURVEILANS DAN KARANTINA KESEHATAN	117111	Barang Konsumsi	128.612.000	024.05.415721	KANTOR KESEHATAN PELABUHAN KELAS II SEMARANG	105.452.000	23.160.000
1042	024.05.465858	DIREKTORAT SURVEILANS DAN KARANTINA KESEHATAN	117111	Barang Konsumsi	4.386.000	024.05.415800	KANTOR KESEHATAN PELABUHAN KELAS III PALANGKARAYA	4.386.000	0
1043	024.05.465858	DIREKTORAT SURVEILANS DAN KARANTINA KESEHATAN	117111	Barang Konsumsi	307.464.500	024.05.415969	KANTOR KESEHATAN PELABUHAN KELAS II PROBOLINGGO	307.464.500	0
1044	024.05.465858	DIREKTORAT SURVEILANS DAN KARANTINA KESEHATAN	117111	Barang Konsumsi	96.455.000	024.05.415856	KANTOR KESEHATAN PELABUHAN KELAS III POSO	96.455.000	0
1045	024.05.465858	DIREKTORAT SURVEILANS DAN KARANTINA KESEHATAN	117111	Barang Konsumsi	72.600.000	024.05.415743	KANTOR KESEHATAN PELABUHAN KELAS III LHOK SEUMAWA	72.600.000	0
1046	024.05.465858	DIREKTORAT SURVEILANS DAN KARANTINA KESEHATAN	132111	Peralatan dan Mesin	23.595.000	024.04.015404	UNIT PELAYANAN KESEHATAN KEMENKES RI	23.595.000	0
1047	024.05.465858	DIREKTORAT SURVEILANS DAN KARANTINA KESEHATAN	132111	Peralatan dan Mesin	2.460.079.640	024.05.560127	BALAI BESAR TEKNIK KESEHATAN LINGKUNGAN DAN PENGENDALIAN PENYAKIT SURABAYA	2.460.079.640	0
1048	024.05.465858	DIREKTORAT SURVEILANS DAN KARANTINA KESEHATAN	117114	Suku Cadang	231.707.600	024.05.560127	BALAI BESAR TEKNIK KESEHATAN LINGKUNGAN DAN PENGENDALIAN PENYAKIT SURABAYA	231.707.600	0
1049	024.05.465858	DIREKTORAT SURVEILANS DAN KARANTINA KESEHATAN	137111	Akumulasi Penyusutan Peralatan dan Mesin	-5.667.002	024.05.560127	BALAI BESAR TEKNIK KESEHATAN LINGKUNGAN DAN PENGENDALIAN PENYAKIT SURABAYA	-5.667.002	0
1050	024.05.465858	DIREKTORAT SURVEILANS DAN KARANTINA KESEHATAN	117111	Barang Konsumsi	58.633.675	024.05.560127	BALAI BESAR TEKNIK KESEHATAN LINGKUNGAN DAN PENGENDALIAN PENYAKIT SURABAYA	58.633.675	0
1051	024.05.465858	DIREKTORAT SURVEILANS DAN KARANTINA KESEHATAN	117111	Barang Konsumsi	200.416.000	024.04.415602	BALAI BESAR LABORATORIUM KESEHATAN SURABAYA	200.416.000	0
1052	024.05.465858	DIREKTORAT SURVEILANS DAN KARANTINA KESEHATAN	117111	Barang Konsumsi	676.828.000	024.05.449962	KANTOR KESEHATAN PELABUHAN KELAS III TERNATE	673.453.000	3.375.000
1053	024.05.465858	DIREKTORAT SURVEILANS DAN KARANTINA KESEHATAN	117199	Persediaan untuk Tujuan Strategis/Berjangka	0	024.05.449962	KANTOR KESEHATAN PELABUHAN KELAS III TERNATE	3.375.000	-3.375.000
1054	024.05.465858	DIREKTORAT SURVEILANS DAN KARANTINA KESEHATAN	117111	Barang Konsumsi	485.204.800	024.05.415975	KANTOR KESEHATAN PELABUHAN KELAS II PONTIANAK	485.204.800	0
1055	024.05.465858	DIREKTORAT SURVEILANS DAN KARANTINA KESEHATAN	117199	Persediaan Lainnya	14.797.750	024.05.415975	KANTOR KESEHATAN PELABUHAN KELAS II PONTIANAK	14.797.750	0
1056	024.05.465858	DIREKTORAT SURVEILANS DAN KARANTINA KESEHATAN	117111	Barang Konsumsi	23.668.000	024.04.415655	BALAI BESAR LABORATORIUM KESEHATAN MAKASSAR	23.668.000	0
1057	024.05.465858	DIREKTORAT SURVEILANS DAN KARANTINA KESEHATAN	117128	Barang Persediaan Lainnya untuk Dijual/Diserahkan ke Masyarakat	477.000.000	024.05.416120	BALAI BESAR TEKNIK KESEHATAN LINGKUNGAN DAN PENGENDALIAN PENYAKIT SURABAYA	0	477.000.000
1058	024.05.465858	DIREKTORAT SURVEILANS DAN KARANTINA KESEHATAN	117111	Barang Konsumsi	713.544.000	024.05.416120	KANTOR KESEHATAN PELABUHAN KELAS I SURABAYA	564.739.500	148.804.500
1059	024.05.465858	DIREKTORAT SURVEILANS DAN KARANTINA KESEHATAN	117111	Barang Konsumsi	253.440.000	024.05.415981	KANTOR KESEHATAN PELABUHAN KELAS II BANJARMASIN	253.440.000	0
1060	024.05.465858	DIREKTORAT SURVEILANS DAN KARANTINA KESEHATAN	117199	Persediaan Lainnya	14.797.750	024.05.415981	KANTOR KESEHATAN PELABUHAN KELAS II BANJARMASIN	14.797.750	0
1061	024.05.465858	DIREKTORAT SURVEILANS DAN KARANTINA KESEHATAN	132111	Peralatan dan Mesin	77.442.000	024.05.416057	KANTOR KESEHATAN PELABUHAN KELAS III MERALIKE	77.442.000	0
1062	024.05.465858	DIREKTORAT SURVEILANS DAN KARANTINA KESEHATAN	117111	Barang Konsumsi	355.540.480	024.05.416057	KANTOR KESEHATAN PELABUHAN KELAS III MERALIKE	355.540.480	0
1063	024.05.465858	DIREKTORAT SURVEILANS DAN KARANTINA KESEHATAN	117111	Barang Konsumsi	12.186.000	024.05.415819	KANTOR KESEHATAN PELABUHAN KELAS III SAMPTI	12.186.000	0
1064	024.05.465858	DIREKTORAT SURVEILANS DAN KARANTINA KESEHATAN	137111	Akumulasi Penyusutan Peralatan dan Mesin	-1.026.376	024.05.621932	BALAI TEKNIK KESEHATAN LINGKUNGAN DAN PENGENDALIAN PENYAKIT KELS II AMBON	-1.026.376	0
1065	024.05.465858	DIREKTORAT SURVEILANS DAN KARANTINA KESEHATAN	117111	Barang Konsumsi	34.965.675	024.05.621932	BALAI TEKNIK KESEHATAN LINGKUNGAN DAN PENGENDALIAN PENYAKIT KELS II AMBON	34.965.675	0
1066	024.05.465858	DIREKTORAT SURVEILANS DAN KARANTINA KESEHATAN	117114	Suku Cadang	1.103.600	024.05.621932	BALAI TEKNIK KESEHATAN LINGKUNGAN DAN PENGENDALIAN PENYAKIT KELS II AMBON	1.103.600	0
1067	024.05.465858	DIREKTORAT SURVEILANS DAN KARANTINA KESEHATAN	132111	Peralatan dan Mesin	1.137.288.320	024.05.621932	BALAI TEKNIK KESEHATAN LINGKUNGAN DAN PENGENDALIAN PENYAKIT KELS II AMBON	1.137.288.320	0
1068	024.05.465858	DIREKTORAT SURVEILANS DAN KARANTINA KESEHATAN	117111	Barang Konsumsi	6.975.000	024.05.416010	KANTOR KESEHATAN PELABUHAN KELAS II AMBON	6.975.000	0
1069	024.05.465858	DIREKTORAT SURVEILANS DAN KARANTINA KESEHATAN	132111	Peralatan dan Mesin	116.163.000	024.05.416041	KANTOR KESEHATAN PELABUHAN KELAS III BIAK	116.163.000	0
1070	024.05.465858	DIREKTORAT SURVEILANS DAN KARANTINA KESEHATAN	117111	Barang Konsumsi	363.000.000	024.04.449909	RUMAH SAKIT UMUM PUSAT (RSUP) Dr. J. LEIMENA AMBON	51.000.000	312.000.000
1071	024.05.465858	DIREKTORAT SURVEILANS DAN KARANTINA KESEHATAN	117199	Persediaan Lainnya	0	024.04.449909	RUMAH SAKIT UMUM PUSAT (RSUP) Dr. J. LEIMENA AMBON	312.000.000	-312.000.000
1072	024.05.465858	DIREKTORAT SURVEILANS DAN KARANTINA KESEHATAN	117111	Barang Konsumsi	34.965.675	024.05.613132	BALAI TEKNIK KESEHATAN LINGKUNGAN DAN PENGENDALIAN PENYAKIT KELAS I MAKASSAR	34.965.675	0
1073	024.05.465858	DIREKTORAT SURVEILANS DAN KARANTINA KESEHATAN	132111	Peralatan dan Mesin	870.866.320	024.05.613132	BALAI TEKNIK KESEHATAN LINGKUNGAN DAN PENGENDALIAN PENYAKIT KELAS I MAKASSAR	870.866.320	0
1074	024.05.465858	DIREKTORAT SURVEILANS DAN KARANTINA KESEHATAN	117111	Barang Konsumsi	0	024.03.401737	DIREKTORAT PROMOSI KESEHATAN DAN PEMBERDAYAAN MASYARAKAT	12.375.000.000	-12.375.000.000
1075	024.05.465858	DIREKTORAT SURVEILANS DAN KARANTINA KESEHATAN	117111	Barang Konsumsi	106.850.000	024.05.415780	KANTOR KESEHATAN PELABUHAN KELAS III JAMBI	106.850.000	0
1076	024.05.465858	DIREKTORAT SURVEILANS DAN KARANTINA KESEHATAN	117111	Barang Konsumsi	168.572.000	024.05.415907	KANTOR KESEHATAN PELABUHAN KELAS II PADANG	8.772.000	159.800.000
1077	024.05.465858	DIREKTORAT SURVEILANS DAN KARANTINA KESEHATAN	117199	Persediaan Lainnya	0	024.05.415907	KANTOR KESEHATAN PELABUHAN KELAS II PADANG	159.800.000	-159.800.000
1078	024.05.465858	DIREKTORAT SURVEILANS DAN KARANTINA KESEHATAN	117111	Barang Konsumsi	581.037.500	024.05.415774	KANTOR KESEHATAN PELABUHAN KELAS II TANJUNGPINANG	750.637.500	-169.600.000
1079	024.05.465858	DIREKTORAT SURVEILANS DAN KARANTINA KESEHATAN	117128	Barang Persediaan Lainnya untuk Dijual/Diserahkan ke Masyarakat	169.600.000	024.05.415774	KANTOR KESEHATAN PELABUHAN KELAS II TANJUNGPINANG	0	169.600.000
1080	024.05.465858	DIREKTORAT SURVEILANS DAN KARANTINA KESEHATAN	117131	Bahan Baku	0	024.04.415649	BALAI BESAR LABORATORIUM KESEHATAN PALEMBANG	39.916.000	-39.916.000
1081	024.05.465858	DIREKTORAT SURVEILANS DAN KARANTINA KESEHATAN	117111	Barang Konsumsi	39.916.000	024.04.415649	BALAI BESAR LABORATORIUM KESEHATAN PALEMBANG	0	39.916.000
1082	024.05.465858	DIREKTORAT SURVEILANS DAN KARANTINA KESEHATAN	117111	Barang Konsumsi	157.506.960	024.05.416041	KANTOR KESEHATAN PELABUHAN KELAS III BIAK	157.506.960	0
1083	024.05.465858	DIREKTORAT SURVEILANS DAN KARANTINA KESEHATAN	117111	Barang Konsumsi	72.600.000	024.05.416063	KANTOR KESEHATAN PELABUHAN KELAS III SORONG	72.600.000	0
1084	024.05.465858	DIREKTORAT SURVEILANS DAN KARANTINA KESEHATAN	132111	Peralatan dan Mesin	116.163.000	024.05.416032	KANTOR KESEHATAN PELABUHAN KELAS II JAYAPURA	116.163.000	0
1085	024.05.465858	DIREKTORAT SURVEILANS DAN KARANTINA KESEHATAN	117111	Barang Konsumsi	153.120.960	024.05.416032	KANTOR KESEHATAN PELABUHAN KELAS II JAYAPURA	153.120.960	0
1086	024.05.465858	DIREKTORAT SURVEILANS DAN KARANTINA KESEHATAN	117114	Suku Cadang	231.707.600	024.05.415686	BALAI BESAR TEKNIK KESEHATAN LINGKUNGAN DAN PENGENDALIAN PENYAKIT YOGYAKARTA	0	231.707.600
1087	024.05.465858	DIREKTORAT SURVEILANS DAN KARANTINA KESEHATAN	132111	Peralatan dan Mesin	1.711.339.040	024.05.415686	BALAI BESAR TEKNIK KESEHATAN LINGKUNGAN DAN PENGENDALIAN PENYAKIT YOGYAKARTA	1.711.339.040	0
1088	024.05.465858	DIREKTORAT SURVEILANS DAN KARANTINA KESEHATAN	117111	Barang Konsumsi	58.633.675	024.05.415686	BALAI BESAR TEKNIK KESEHATAN LINGKUNGAN DAN PENGENDALIAN PENYAKIT YOGYAKARTA	0	58.633.675
1089	024.05.465858	DIREKTORAT SURVEILANS DAN KARANTINA KESEHATAN	117131	Bahan Baku	0	024.05.415686	BALAI BESAR TEKNIK KESEHATAN LINGKUNGAN DAN PENGENDALIAN PENYAKIT YOGYAKARTA	290.341.275	-290.341.275
1090	024.05.465858	DIREKTORAT SURVEILANS DAN KARANTINA KESEHATAN	117111	Barang Konsumsi	79.407.675	024.05.613146	BALAI BESAR TEKNIK KESEHATAN LINGKUNGAN DAN PENGENDALIAN PENYAKIT BANJARBARU	79.407.675	0

No	Kode	Uraian	Kode Akun	Uraian Akun	Transfer Keluar	Kode Masuk	Uraian Masuk	Transfer Masuk	Selisih
1091	024.05.465858	DIREKTORAT SURVEILANS DAN KARANTINA KESEHATAN	132111	Peralatan dan Mesin	1.350.425.000	024.05.613146	BALAI BESAR TEKNIK KESEHATAN LINGKUNGAN DAN PENGENDALIAN PENYAKIT BANJARBARU	1.350.425.000	0
1092	024.05.465858	DIREKTORAT SURVEILANS DAN KARANTINA KESEHATAN	137111	Akumulasi Penyusutan Peralatan dan Mesin	-4.640.626	024.05.613146	BALAI BESAR TEKNIK KESEHATAN LINGKUNGAN DAN PENGENDALIAN PENYAKIT BANJARBARU	-4.640.626	0
1093	024.05.465858	DIREKTORAT SURVEILANS DAN KARANTINA KESEHATAN	117114	Suku Cadang	231.707.600	024.05.613146	BALAI BESAR TEKNIK KESEHATAN LINGKUNGAN DAN PENGENDALIAN PENYAKIT BANJARBARU	231.707.600	0
1094	024.05.465858	DIREKTORAT SURVEILANS DAN KARANTINA KESEHATAN	117111	Barang Konsumsi	733.873.500	024.05.415887	KANTOR KESEHATAN PELABUHAN KELAS II MATARAM	733.873.500	0
1095	024.05.465858	DIREKTORAT SURVEILANS DAN KARANTINA KESEHATAN	117199	Persediaan Lainnya	14.797.750	024.05.416094	KANTOR KESEHATAN PELABUHAN KELAS II PALEMBANG	14.797.750	0
1096	024.05.465858	DIREKTORAT SURVEILANS DAN KARANTINA KESEHATAN	117111	Barang Konsumsi	4.882.500	024.05.416094	KANTOR KESEHATAN PELABUHAN KELAS II PALEMBANG	4.882.500	0
1097	024.05.465858	DIREKTORAT SURVEILANS DAN KARANTINA KESEHATAN	117111	Barang Konsumsi	269.464.800	024.05.415799	KANTOR KESEHATAN PELABUHAN KELAS II PANJANG	269.464.800	0
1098	024.05.465858	DIREKTORAT SURVEILANS DAN KARANTINA KESEHATAN	117131	Bahan Baku	0	024.05.415944	KANTOR KESEHATAN PELABUHAN KELAS III PANGKAL PINANG	159.800.000	-159.800.000
1099	024.05.465858	DIREKTORAT SURVEILANS DAN KARANTINA KESEHATAN	117111	Barang Konsumsi	168.572.000	024.05.415944	KANTOR KESEHATAN PELABUHAN KELAS III PANGKAL PINANG	8.772.000	159.800.000
1100	024.05.465858	DIREKTORAT SURVEILANS DAN KARANTINA KESEHATAN	117111	Barang Konsumsi	24.367.500	024.05.513096	KANTOR KESEHATAN PELABUHAN KELAS II BANDUNG	24.367.500	0
1101	024.05.465858	DIREKTORAT SURVEILANS DAN KARANTINA KESEHATAN	117111	Barang Konsumsi	619.253.650	024.05.415950	KANTOR KESEHATAN PELABUHAN KELAS II BANTEN	619.253.650	0
1102	024.05.465858	DIREKTORAT SURVEILANS DAN KARANTINA KESEHATAN	117199	Persediaan Lainnya	8.880.000	024.05.415950	KANTOR KESEHATAN PELABUHAN KELAS II BANTEN	8.880.000	0
1103	024.05.465858	DIREKTORAT SURVEILANS DAN KARANTINA KESEHATAN	117111	Barang Konsumsi	69.978.000	024.05.415712	KANTOR KESEHATAN PELABUHAN KELAS II BANDUNG	69.978.000	0
1104	024.05.465858	DIREKTORAT SURVEILANS DAN KARANTINA KESEHATAN	117114	Suku Cadang	182.337.250	018.06.239520	BALAI VETERINER SUBANG	182.337.250	0
1105	024.05.465858	DIREKTORAT SURVEILANS DAN KARANTINA KESEHATAN	117111	Barang Konsumsi	135.835.650	024.05.040005	KANTOR KESEHATAN PELABUHAN (IKP) KELAS IV YOGYAKARTA	84.716.250	51.119.400
1106	024.05.465858	DIREKTORAT SURVEILANS DAN KARANTINA KESEHATAN	117199	Persediaan Lainnya	8.878.650	024.05.040005	KANTOR KESEHATAN PELABUHAN (IKP) KELAS IV YOGYAKARTA	59.998.050	-51.119.400
1107	024.05.465858	DIREKTORAT SURVEILANS DAN KARANTINA KESEHATAN	137111	Akumulasi Penyusutan Peralatan dan Mesin	-5.068.814	024.05.415686	BALAI BESAR TEKNIK KESEHATAN LINGKUNGAN DAN PENGENDALIAN PENYAKIT YOGYAKARTA	-5.068.814	0
1108	024.05.465858	DIREKTORAT SURVEILANS DAN KARANTINA KESEHATAN	117199	Persediaan Lainnya	29.595.500	024.05.416088	KANTOR KESEHATAN PELABUHAN KELAS I MEDAN	29.595.500	0
1109	024.05.465858	DIREKTORAT SURVEILANS DAN KARANTINA KESEHATAN	117111	Barang Konsumsi	65.423.500	024.05.416088	KANTOR KESEHATAN PELABUHAN KELAS I MEDAN	8.772.000	56.651.500
1110	024.05.465858	DIREKTORAT SURVEILANS DAN KARANTINA KESEHATAN	117114	Suku Cadang	0	024.05.416088	KANTOR KESEHATAN PELABUHAN KELAS I MEDAN	49.901.500	-49.901.500
1111	024.05.465858	DIREKTORAT SURVEILANS DAN KARANTINA KESEHATAN	117131	Bahan Baku	0	024.05.416088	KANTOR KESEHATAN PELABUHAN KELAS I MEDAN	6.750.000	-6.750.000
1112	024.05.465858	DIREKTORAT SURVEILANS DAN KARANTINA KESEHATAN	117111	Barang Konsumsi	34.965.675	024.05.613111	BALAI TEKNIK KESEHATAN LINGKUNGAN DAN PENGENDALIAN PENYAKIT KELAS I MEDAN	34.965.675	0
1113	024.05.465858	DIREKTORAT SURVEILANS DAN KARANTINA KESEHATAN	137111	Akumulasi Penyusutan Peralatan dan Mesin	-1.026.376	024.05.613111	BALAI TEKNIK KESEHATAN LINGKUNGAN DAN PENGENDALIAN PENYAKIT KELAS I MEDAN	-1.026.376	0
1114	024.05.465858	DIREKTORAT SURVEILANS DAN KARANTINA KESEHATAN	117114	Suku Cadang	1.103.600	024.05.613111	BALAI TEKNIK KESEHATAN LINGKUNGAN DAN PENGENDALIAN PENYAKIT KELAS I MEDAN	1.103.600	0
1115	024.05.465858	DIREKTORAT SURVEILANS DAN KARANTINA KESEHATAN	132111	Peralatan dan Mesin	1.137.288.320	024.05.613111	BALAI TEKNIK KESEHATAN LINGKUNGAN DAN PENGENDALIAN PENYAKIT KELAS I MEDAN	1.137.288.320	0
1116	024.05.559950	BALAI BESAR TEKNIK KESEHATAN LINGKUNGAN DAN PENGENDALIAN PENYAKIT JAKARTA	117114	Suku Cadang	2.046.000	024.05.416114	KANTOR KESEHATAN PELABUHAN KELAS I SOEKARNO HATTA	0	2.046.000
1117	024.05.559950	BALAI BESAR TEKNIK KESEHATAN LINGKUNGAN DAN PENGENDALIAN PENYAKIT JAKARTA	117111	Barang Konsumsi	42.940.000	024.05.416114	KANTOR KESEHATAN PELABUHAN KELAS I SOEKARNO HATTA	42.940.000	0
1118	024.05.559950	BALAI BESAR TEKNIK KESEHATAN LINGKUNGAN DAN PENGENDALIAN PENYAKIT JAKARTA	117131	Bahan Baku	0	024.05.416114	KANTOR KESEHATAN PELABUHAN KELAS I SOEKARNO HATTA	2.046.000	-2.046.000
1119	024.05.559950	BALAI BESAR TEKNIK KESEHATAN LINGKUNGAN DAN PENGENDALIAN PENYAKIT JAKARTA	117111	Barang Konsumsi	92.850.000	024.05.416108	KANTOR KESEHATAN PELABUHAN KELAS I TANJUNG PRIOK	4.092.000	88.758.000
1120	024.05.559950	BALAI BESAR TEKNIK KESEHATAN LINGKUNGAN DAN PENGENDALIAN PENYAKIT JAKARTA	117114	Suku Cadang	4.092.000	024.05.416108	KANTOR KESEHATAN PELABUHAN KELAS I TANJUNG PRIOK	92.850.000	-88.758.000
1121	024.05.559950	BALAI BESAR TEKNIK KESEHATAN LINGKUNGAN DAN PENGENDALIAN PENYAKIT JAKARTA	117111	Barang Konsumsi	28.440.000	024.05.415950	KANTOR KESEHATAN PELABUHAN KELAS II BANTEN	28.440.000	0
1122	024.05.559950	BALAI BESAR TEKNIK KESEHATAN LINGKUNGAN DAN PENGENDALIAN PENYAKIT JAKARTA	117111	Barang Konsumsi	4.148.000	024.12.632217	POLITEKNIK KESEHATAN JAKARTA III	4.148.000	0
1123	024.05.559950	BALAI BESAR TEKNIK KESEHATAN LINGKUNGAN DAN PENGENDALIAN PENYAKIT JAKARTA	117111	Barang Konsumsi	9.813.524.852	024.05.415975	KANTOR KESEHATAN PELABUHAN KELAS II PONTIANAK	2.933.124.852	6.880.400.000
1124	024.05.559950	BALAI BESAR TEKNIK KESEHATAN LINGKUNGAN DAN PENGENDALIAN PENYAKIT JAKARTA	117131	Bahan Baku	0	024.05.415975	KANTOR KESEHATAN PELABUHAN KELAS II PONTIANAK	6.880.400.000	-6.880.400.000
1125	024.05.560127	BALAI BESAR TEKNIK KESEHATAN LINGKUNGAN DAN PENGENDALIAN PENYAKIT SURABAYA	117114	Suku Cadang	0	024.05.416120	KANTOR KESEHATAN PELABUHAN KELAS I SURABAYA	38.600.000	-38.600.000
1126	024.05.560127	BALAI BESAR TEKNIK KESEHATAN LINGKUNGAN DAN PENGENDALIAN PENYAKIT SURABAYA	117111	Barang Konsumsi	129.400.000	024.05.416120	KANTOR KESEHATAN PELABUHAN KELAS I SURABAYA	90.800.000	38.600.000
1127	024.07.299003	DINAS KESEHATAN PROVINSI BANTEN	137111	Akumulasi Penyusutan Peralatan dan Mesin	-227.150.000	024.07.465895	SEKRETARIAT DITJEN KEFARMASIAN DAN ALAT KESEHATAN	-227.150.000	0
1128	024.07.299003	DINAS KESEHATAN PROVINSI BANTEN	132111	Peralatan dan Mesin	227.150.000	024.07.465895	SEKRETARIAT DITJEN KEFARMASIAN DAN ALAT KESEHATAN	227.150.000	0
1129	024.07.465895	SEKRETARIAT DITJEN KEFARMASIAN DAN ALAT KESEHATAN	132111	Peralatan dan Mesin	24.000.000	024.07.465992	DIREKTORAT TATA KELOLA OBAT PUBLIK DAN PERBEKALAN KESEHATAN	24.000.000	0
1130	024.07.465895	SEKRETARIAT DITJEN KEFARMASIAN DAN ALAT KESEHATAN	117111	Barang Konsumsi	90.000.000	024.07.465992	DIREKTORAT TATA KELOLA OBAT PUBLIK DAN PERBEKALAN KESEHATAN	90.000.000	0
1131	024.07.465895	SEKRETARIAT DITJEN KEFARMASIAN DAN ALAT KESEHATAN	132111	Peralatan dan Mesin	3.000.000	024.07.465983	DIREKTORAT PRODUKSI DAN DISTRIBUSI KEFARMASIAN BIRO UMUM	3.000.000	0
1132	024.07.465895	SEKRETARIAT DITJEN KEFARMASIAN DAN ALAT KESEHATAN	135111	Aset Tetap Renovasi	144.419.000	024.01.465930	BIRO UMUM	0	144.419.000
1133	024.07.465895	SEKRETARIAT DITJEN KEFARMASIAN DAN ALAT KESEHATAN	133111	Gedung dan Bangunan	0	024.01.465930	BIRO UMUM	144.419.000	-144.419.000
1134	024.07.465992	DIREKTORAT TATA KELOLA OBAT PUBLIK DAN PERBEKALAN KESEHATAN	117199	Persediaan Lainnya	3.432.000	024.04.415618	RUMAH SAKIT UMUM DR M JAMIL PADANG	3.432.000	0
1135	024.07.465992	DIREKTORAT TATA KELOLA OBAT PUBLIK DAN PERBEKALAN KESEHATAN	117111	Barang Konsumsi	0	024.04.415520	RUMAH SAKIT KUSTA SITANALA TANGERANG	2.026.104.200	-2.026.104.200
1136	024.07.465992	DIREKTORAT TATA KELOLA OBAT PUBLIK DAN PERBEKALAN KESEHATAN	117199	Persediaan Lainnya	2.026.104.200	024.04.415520	RUMAH SAKIT KUSTA SITANALA TANGERANG	0	2.026.104.200
1137	024.07.465992	DIREKTORAT TATA KELOLA OBAT PUBLIK DAN PERBEKALAN KESEHATAN	117131	Bahan Baku	0	024.04.415582	RUMAH SAKIT UMUM DR SARDJITO YOGYAKARTA	6.489.245.000	-6.489.245.000
1138	024.07.465992	DIREKTORAT TATA KELOLA OBAT PUBLIK DAN PERBEKALAN KESEHATAN	117199	Persediaan Lainnya	6.583.968.200	024.04.415582	RUMAH SAKIT UMUM DR SARDJITO YOGYAKARTA	94.723.200	6.489.245.000
1139	024.07.465992	DIREKTORAT TATA KELOLA OBAT PUBLIK DAN PERBEKALAN KESEHATAN	117199	Persediaan Lainnya	6.893.682.020	024.04.538815	RUMAH SAKIT UMUM PUSAT PROF DR R.D. KANDOU MANADO	6.893.682.020	0
1140	024.07.465992	DIREKTORAT TATA KELOLA OBAT PUBLIK DAN PERBEKALAN KESEHATAN	117199	Persediaan Lainnya	57.200.000	024.04.415661	RUMAH SAKIT UMUM SANGLAH DENPASAR	57.200.000	0
1141	024.07.465992	DIREKTORAT TATA KELOLA OBAT PUBLIK DAN PERBEKALAN KESEHATAN	117199	Persediaan Lainnya	481.138.000	024.04.415479	RUMAH SAKIT UMUM DR HASAN SADIKIN BANDUNG	481.138.000	0
1142	024.07.465992	DIREKTORAT TATA KELOLA OBAT PUBLIK DAN PERBEKALAN KESEHATAN	117199	Persediaan Lainnya	18.304.000	024.04.532214	RUMAH SAKIT UMUM H. ADAM MALIK MEDAN	18.304.000	0
1143	024.07.465992	DIREKTORAT TATA KELOLA OBAT PUBLIK DAN PERBEKALAN KESEHATAN	117111	Barang Konsumsi	0	024.05.465833	DIREKTORAT PENCEGAHAN DAN PENGENDALIAN PENYAKIT MENULAR LANGSUNG	358.545.651.080	-358.545.651.080
1144	024.07.465992	DIREKTORAT TATA KELOLA OBAT PUBLIK DAN PERBEKALAN KESEHATAN	117199	Persediaan Lainnya	429.390.000	024.04.415573	RSU PUSAT DR. SOERADJI TIRTONEGORO	89.100.000	340.290.000
1145	024.07.465992	DIREKTORAT TATA KELOLA OBAT PUBLIK DAN PERBEKALAN KESEHATAN	117111	Barang Konsumsi	0	024.04.415573	RSU PUSAT DR. SOERADJI TIRTONEGORO	340.290.000	-340.290.000
1146	024.07.465992	DIREKTORAT TATA KELOLA OBAT PUBLIK DAN PERBEKALAN KESEHATAN	117199	Persediaan Lainnya	10.221.263.900	024.04.415432	RUMAH SAKIT FATMAWATI JAKARTA	10.221.263.900	0
1147	024.07.465992	DIREKTORAT TATA KELOLA OBAT PUBLIK DAN PERBEKALAN KESEHATAN	117199	Persediaan Lainnya	2.986.148.500	024.04.548886	RUMAH SAKIT UMUM DR WAHIDIN SUDIRO-HUSODDOK MAKASSAR	2.986.148.500	0
1148	024.07.465992	DIREKTORAT TATA KELOLA OBAT PUBLIK DAN PERBEKALAN KESEHATAN	117111	Barang Konsumsi	0	024.04.015404	UNIT PELAYANAN KESEHATAN KEMENKES RI	801.570.480	-801.570.480
1149	024.07.465992	DIREKTORAT TATA KELOLA OBAT PUBLIK DAN PERBEKALAN KESEHATAN	117199	Persediaan Lainnya	801.570.480	024.04.015404	UNIT PELAYANAN KESEHATAN KEMENKES RI	0	801.570.480

No	Kode	Uraian	Kode Akun	Uraian Akun	Transfer Keluar	Kode Masuk	Uraian Masuk	Transfer Masuk	Selisih
1150	024.07.465992	DIREKTORAT TATA KELOLA OBAT PUBLIK DAN PERBEKALAN KESEHATAN	117199	Persediaan Lainnya	435.706.200	024.04.520628	RUMAH SAKIT JANTUNG HARAPAN KITA JAKARTA	435.706.200	0
1151	024.07.465992	DIREKTORAT TATA KELOLA OBAT PUBLIK DAN PERBEKALAN KESEHATAN	117199	Persediaan Lainnya	93.510.000	024.04.520611	RUMAH SAKIT ANAK DAN BUNDA HARAPAN KITA	0	93.510.000
1152	024.07.465992	DIREKTORAT TATA KELOLA OBAT PUBLIK DAN PERBEKALAN KESEHATAN	117111	Barang Konsumsi	0	024.04.520611	RUMAH SAKIT ANAK DAN BUNDA HARAPAN KITA	93.510.000	-93.510.000
1153	024.07.465992	DIREKTORAT TATA KELOLA OBAT PUBLIK DAN PERBEKALAN KESEHATAN	133111	Gedung dan Bangunan	0	024.01.465930	BIRO UMUM	834.040.319	-834.040.319
1154	024.07.465992	DIREKTORAT TATA KELOLA OBAT PUBLIK DAN PERBEKALAN KESEHATAN	135111	Aset Tetap Renovasi	834.040.319	024.01.465930	BIRO UMUM	0	834.040.319
1155	024.07.465992	DIREKTORAT TATA KELOLA OBAT PUBLIK DAN PERBEKALAN KESEHATAN	117111	Barang Konsumsi	0	024.05.465858	DIREKTORAT SURVEILANS DAN KARANTINA KESEHATAN	138.866.827.470	-138.866.827.470
1156	024.07.465992	DIREKTORAT TATA KELOLA OBAT PUBLIK DAN PERBEKALAN KESEHATAN	117199	Persediaan Lainnya	354.348.104.169	024.05.465858	DIREKTORAT SURVEILANS DAN KARANTINA KESEHATAN	215.481.276.699	138.866.827.470
1157	024.07.465992	DIREKTORAT TATA KELOLA OBAT PUBLIK DAN PERBEKALAN KESEHATAN	117199	Persediaan Lainnya	2.333.277.700	024.04.415448	RUMAH SAKIT UMUM PERSAHABATAN	2.333.277.700	0
1158	024.07.465992	DIREKTORAT TATA KELOLA OBAT PUBLIK DAN PERBEKALAN KESEHATAN	117199	Persediaan Lainnya	59.600.000	024.04.415454	RUMAH SAKIT JIWA DR. SOEHARTO HEERDJAN JAKARTA	59.600.000	0
1159	024.07.465992	DIREKTORAT TATA KELOLA OBAT PUBLIK DAN PERBEKALAN KESEHATAN	117199	Persediaan Lainnya	358.545.651.080	024.05.465833	DIREKTORAT PENCEGAHAN DAN PENGENDALIAN PENYAKIT MENULAR LANGSUNG	0	358.545.651.080
1160	024.07.465992	DIREKTORAT TATA KELOLA OBAT PUBLIK DAN PERBEKALAN KESEHATAN	117199	Persediaan Lainnya	1.071.000.000	024.05.465842	DIREKTORAT PENCEGAHAN DAN PENGENDALIAN PENYAKIT TULAR VEKTOR DAN ZOONOTIK	1.071.000.000	0
1161	024.07.465992	DIREKTORAT TATA KELOLA OBAT PUBLIK DAN PERBEKALAN KESEHATAN	117199	Persediaan Lainnya	41.726.498	024.12.632195	POLITEKNIK KESEHATAN JAKARTA 1	41.726.498	0
1162	024.07.465992	DIREKTORAT TATA KELOLA OBAT PUBLIK DAN PERBEKALAN KESEHATAN	117199	Persediaan Lainnya	621.651.000	024.04.415536	RSU DR KARIADI SEMARANG	621.651.000	0
1163	024.11.416151	SEKRETARIAT BADAN PENELITIAN DAN PENGEMBANGAN KESEHATAN	162121	Hak Cipta	1.200.000	024.11.416211	BALAI BESAR PENELITIAN DAN PENGEMBANGAN TANAMAN OBAT DAN OBAT TRADISIONAL TAWANGMANGU	1.200.000	0
1164	024.11.416151	SEKRETARIAT BADAN PENELITIAN DAN PENGEMBANGAN KESEHATAN	169312	Akumulasi Amortisasi Hak Cipta	-104.718	024.11.653535	PUSAT PENELITIAN DAN PENGEMBANGAN SUMBER DAYA DAN PELAYANAN KESEHATAN	-104.718	0
1165	024.11.416151	SEKRETARIAT BADAN PENELITIAN DAN PENGEMBANGAN KESEHATAN	162121	Hak Cipta	1.200.000	024.11.653572	BALAI PENELITIAN DAN PENGEMBANGAN KESEHATAN DONGGALA	1.200.000	0
1166	024.11.416151	SEKRETARIAT BADAN PENELITIAN DAN PENGEMBANGAN KESEHATAN	169312	Akumulasi Amortisasi Hak Cipta	-27.719	024.11.653572	BALAI PENELITIAN DAN PENGEMBANGAN KESEHATAN DONGGALA	-27.719	0
1167	024.11.416151	SEKRETARIAT BADAN PENELITIAN DAN PENGEMBANGAN KESEHATAN	162121	Hak Cipta	800.000	024.11.653547	LOKA PENELITIAN DAN PENGEMBANGAN KESEHATAN PANGANDARAN	800.000	0
1168	024.11.416151	SEKRETARIAT BADAN PENELITIAN DAN PENGEMBANGAN KESEHATAN	169312	Akumulasi Amortisasi Hak Cipta	-17.148	024.11.653547	LOKA PENELITIAN DAN PENGEMBANGAN KESEHATAN PANGANDARAN	-17.148	0
1169	024.11.416151	SEKRETARIAT BADAN PENELITIAN DAN PENGEMBANGAN KESEHATAN	169312	Akumulasi Amortisasi Hak Cipta	-4.287	024.11.653545	PUSAT PENELITIAN DAN PENGEMBANGAN HUMANIORA DAN MANAJEMEN KESEHATAN	-4.287	0
1170	024.11.416151	SEKRETARIAT BADAN PENELITIAN DAN PENGEMBANGAN KESEHATAN	162121	Hak Cipta	200.000	024.11.653545	PUSAT PENELITIAN DAN PENGEMBANGAN HUMANIORA DAN MANAJEMEN KESEHATAN	200.000	0
1171	024.11.416151	SEKRETARIAT BADAN PENELITIAN DAN PENGEMBANGAN KESEHATAN	162121	Hak Cipta	1.000.000	024.11.416176	PUSAT PENELITIAN DAN PENGEMBANGAN UPAYA KESEHATAN MASYARAKAT	1.000.000	0
1172	024.11.416151	SEKRETARIAT BADAN PENELITIAN DAN PENGEMBANGAN KESEHATAN	169312	Akumulasi Amortisasi Hak Cipta	-49.287	024.11.416176	PUSAT PENELITIAN DAN PENGEMBANGAN UPAYA KESEHATAN MASYARAKAT	-49.287	0
1173	024.11.416151	SEKRETARIAT BADAN PENELITIAN DAN PENGEMBANGAN KESEHATAN	162141	Paten	14.075.000	024.11.416160	PUSAT PENELITIAN DAN PENGEMBANGAN BIOMEDIS DAN TEKNOLOGI DASAR KESEHATAN	14.075.000	0
1174	024.11.416151	SEKRETARIAT BADAN PENELITIAN DAN PENGEMBANGAN KESEHATAN	169314	Akumulasi Amortisasi Paten	-4.857.500	024.11.416160	PUSAT PENELITIAN DAN PENGEMBANGAN BIOMEDIS DAN TEKNOLOGI DASAR KESEHATAN	-4.857.500	0
1175	024.11.416151	SEKRETARIAT BADAN PENELITIAN DAN PENGEMBANGAN KESEHATAN	117199	Persediaan Lainnya	5.702.400.000	024.11.416160	PUSAT PENELITIAN DAN PENGEMBANGAN BIOMEDIS DAN TEKNOLOGI DASAR KESEHATAN	5.702.400.000	0
1176	024.11.416151	SEKRETARIAT BADAN PENELITIAN DAN PENGEMBANGAN KESEHATAN	169312	Akumulasi Amortisasi Hak Cipta	-28.580	024.11.416160	PUSAT PENELITIAN DAN PENGEMBANGAN BIOMEDIS DAN TEKNOLOGI DASAR KESEHATAN	-28.580	0
1177	024.11.416151	SEKRETARIAT BADAN PENELITIAN DAN PENGEMBANGAN KESEHATAN	162121	Hak Cipta	1.400.000	024.11.416160	PUSAT PENELITIAN DAN PENGEMBANGAN BIOMEDIS DAN TEKNOLOGI DASAR KESEHATAN	1.400.000	0
1178	024.11.416151	SEKRETARIAT BADAN PENELITIAN DAN PENGEMBANGAN KESEHATAN	162141	Paten	3.000.000	024.11.520607	BALAI BESAR PENELITIAN DAN PENGEMBANGAN VEKTOR DAN RESERVOIR PENYAKIT SALATIGA	3.000.000	0
1179	024.11.416151	SEKRETARIAT BADAN PENELITIAN DAN PENGEMBANGAN KESEHATAN	169312	Akumulasi Amortisasi Hak Cipta	-191.012	024.11.520607	BALAI BESAR PENELITIAN DAN PENGEMBANGAN VEKTOR DAN RESERVOIR PENYAKIT SALATIGA	-191.012	0
1180	024.11.416151	SEKRETARIAT BADAN PENELITIAN DAN PENGEMBANGAN KESEHATAN	162121	Hak Cipta	4.100.000	024.11.520607	BALAI BESAR PENELITIAN DAN PENGEMBANGAN VEKTOR DAN RESERVOIR PENYAKIT SALATIGA	4.100.000	0
1181	024.11.416151	SEKRETARIAT BADAN PENELITIAN DAN PENGEMBANGAN KESEHATAN	169314	Akumulasi Amortisasi Paten	-675.000	024.11.520607	BALAI BESAR PENELITIAN DAN PENGEMBANGAN VEKTOR DAN RESERVOIR PENYAKIT SALATIGA	-675.000	0
1182	024.11.416151	SEKRETARIAT BADAN PENELITIAN DAN PENGEMBANGAN KESEHATAN	169312	Akumulasi Amortisasi Hak Cipta	-8.574	024.11.416161	BALAI PENELITIAN DAN PENGEMBANGAN KESEHATAN PAPUA	-8.574	0
1183	024.11.416151	SEKRETARIAT BADAN PENELITIAN DAN PENGEMBANGAN KESEHATAN	117199	Persediaan Lainnya	106.062.000	024.11.416161	BALAI PENELITIAN DAN PENGEMBANGAN KESEHATAN PAPUA	106.062.000	0
1184	024.11.416151	SEKRETARIAT BADAN PENELITIAN DAN PENGEMBANGAN KESEHATAN	162121	Hak Cipta	400.000	024.11.416161	BALAI PENELITIAN DAN PENGEMBANGAN KESEHATAN PAPUA	400.000	0
1185	024.11.416151	SEKRETARIAT BADAN PENELITIAN DAN PENGEMBANGAN KESEHATAN	162121	Hak Cipta	900.000	024.11.626046	BALAI PENELITIAN DAN PENGEMBANGAN KESEHATAN MAGELANG	900.000	0
1186	024.11.416151	SEKRETARIAT BADAN PENELITIAN DAN PENGEMBANGAN KESEHATAN	169312	Akumulasi Amortisasi Hak Cipta	-13.287	024.11.626046	BALAI PENELITIAN DAN PENGEMBANGAN KESEHATAN MAGELANG	-13.287	0
1187	024.11.416151	SEKRETARIAT BADAN PENELITIAN DAN PENGEMBANGAN KESEHATAN	162121	Hak Cipta	600.000	024.11.653551	BALAI PENELITIAN DAN PENGEMBANGAN KESEHATAN BANJARNEGARA	600.000	0
1188	024.11.416151	SEKRETARIAT BADAN PENELITIAN DAN PENGEMBANGAN KESEHATAN	169312	Akumulasi Amortisasi Hak Cipta	-8.287	024.11.653551	BALAI PENELITIAN DAN PENGEMBANGAN KESEHATAN BANJARNEGARA	-8.287	0
1189	024.11.416151	SEKRETARIAT BADAN PENELITIAN DAN PENGEMBANGAN KESEHATAN	162141	Paten	2.575.000	024.11.653535	PUSAT PENELITIAN DAN PENGEMBANGAN SUMBER DAYA DAN PELAYANAN KESEHATAN	2.575.000	0
1190	024.11.416151	SEKRETARIAT BADAN PENELITIAN DAN PENGEMBANGAN KESEHATAN	117199	Persediaan Lainnya	8.553.600.000	024.11.653535	PUSAT PENELITIAN DAN PENGEMBANGAN SUMBER DAYA DAN PELAYANAN KESEHATAN	8.553.600.000	0
1191	024.11.416151	SEKRETARIAT BADAN PENELITIAN DAN PENGEMBANGAN KESEHATAN	169314	Akumulasi Amortisasi Paten	-965.625	024.11.653535	PUSAT PENELITIAN DAN PENGEMBANGAN SUMBER DAYA DAN PELAYANAN KESEHATAN	-965.625	0
1192	024.11.416151	SEKRETARIAT BADAN PENELITIAN DAN PENGEMBANGAN KESEHATAN	162121	Hak Cipta	1.900.000	024.11.653535	PUSAT PENELITIAN DAN PENGEMBANGAN SUMBER DAYA DAN PELAYANAN KESEHATAN	1.900.000	0
1193	024.11.416151	SEKRETARIAT BADAN PENELITIAN DAN PENGEMBANGAN KESEHATAN	169312	Akumulasi Amortisasi Hak Cipta	-24.290	024.11.416211	BALAI BESAR PENELITIAN DAN PENGEMBANGAN TANAMAN OBAT DAN OBAT TRADISIONAL TAWANGMANGU	-24.290	0
1194	024.11.416160	PUSAT PENELITIAN DAN PENGEMBANGAN BIOMEDIS DAN TEKNOLOGI DASAR KESEHATAN	117199	Persediaan Lainnya	0	024.04.415511	RUMAH SAKIT PARU DR.M.GOENAWAN PARTOWIDIGDO CISARUA	130.944.000	-130.944.000
1195	024.11.416160	PUSAT PENELITIAN DAN PENGEMBANGAN BIOMEDIS DAN TEKNOLOGI DASAR KESEHATAN	117111	Barang Konsumsi	130.944.000	024.04.415511	RUMAH SAKIT PARU DR.M.GOENAWAN PARTOWIDIGDO CISARUA	0	130.944.000
1196	024.11.416160	PUSAT PENELITIAN DAN PENGEMBANGAN BIOMEDIS DAN TEKNOLOGI DASAR KESEHATAN	117111	Barang Konsumsi	1.152.000.000	012.24.344859	LANUD ADI SOEMARMO	1.152.000.000	0
1197	024.11.416160	PUSAT PENELITIAN DAN PENGEMBANGAN BIOMEDIS DAN TEKNOLOGI DASAR KESEHATAN	117199	Persediaan Lainnya	253.440.000	012.22.344238	KESDAM IV/DIP	253.440.000	0
1198	024.11.416160	PUSAT PENELITIAN DAN PENGEMBANGAN BIOMEDIS DAN TEKNOLOGI DASAR KESEHATAN	117111	Barang Konsumsi	1.741.340.000	012.22.344238	KESDAM IV/DIP	1.741.340.000	0
1199	024.11.416160	PUSAT PENELITIAN DAN PENGEMBANGAN BIOMEDIS DAN TEKNOLOGI DASAR KESEHATAN	117111	Barang Konsumsi	1.496.000.000	012.22.686129	KESDAM IM	1.496.000.000	0

No	Kode	Uraian	Kode Akun	Uraian Akun	Transfer Keluar	Kode Masuk	Uraian Masuk	Transfer Masuk	Selisih
1200	024.11.416160	PUSAT PENELITIAN DAN PENGEMBANGAN BIOMEDIS DAN TEKNOLOGI DASAR KESEHATAN	117111	Barang Konsumsi	6.533.461.304	024.11.653594	BALAI PENELITIAN DAN PENGEMBANGAN KESEHATAN ACEH	6.533.461.304	0
1201	024.11.416160	PUSAT PENELITIAN DAN PENGEMBANGAN BIOMEDIS DAN TEKNOLOGI DASAR KESEHATAN	117199	Persediaan Lainnya	3.507.262.000	024.11.653594	BALAI PENELITIAN DAN PENGEMBANGAN KESEHATAN ACEH	3.507.262.000	0
1202	024.11.416160	PUSAT PENELITIAN DAN PENGEMBANGAN BIOMEDIS DAN TEKNOLOGI DASAR KESEHATAN	117111	Barang Konsumsi	7.994.637.600	024.04.532214	RUMAH SAKIT UMUM H. ADAM MALIK MEDAN	7.994.637.600	0
1203	024.11.416160	PUSAT PENELITIAN DAN PENGEMBANGAN BIOMEDIS DAN TEKNOLOGI DASAR KESEHATAN	117111	Barang Konsumsi	4.976.480.000	060.01.679415	RUMKIT BHAYANGKARA PEKANBARU	4.976.480.000	0
1204	024.11.416160	PUSAT PENELITIAN DAN PENGEMBANGAN BIOMEDIS DAN TEKNOLOGI DASAR KESEHATAN	117111	Barang Konsumsi	160.000.000	063.01.432804	BALAI BESAR PENGAWAS OBAT DAN MAKANAN MEDAN	160.000.000	0
1205	024.11.416160	PUSAT PENELITIAN DAN PENGEMBANGAN BIOMEDIS DAN TEKNOLOGI DASAR KESEHATAN	117111	Barang Konsumsi	396.900.000	012.23.344613	RUMKITAL DR MUDIATO	396.900.000	0
1206	024.11.416160	PUSAT PENELITIAN DAN PENGEMBANGAN BIOMEDIS DAN TEKNOLOGI DASAR KESEHATAN	117111	Barang Konsumsi	4.413.500.000	018.06.239523	BALAI PENYIDIKAN DAN PENGUJIAN VETERINER REGIONAL II BUKITTINGGI	4.413.500.000	0
1207	024.11.416160	PUSAT PENELITIAN DAN PENGEMBANGAN BIOMEDIS DAN TEKNOLOGI DASAR KESEHATAN	117111	Barang Konsumsi	16.251.360.000	024.04.415624	RUMAH SAKIT UMUM PUSAT DR. MOHAMMAD HOESIN PALEMBANG	16.251.360.000	0
1208	024.11.416160	PUSAT PENELITIAN DAN PENGEMBANGAN BIOMEDIS DAN TEKNOLOGI DASAR KESEHATAN	117111	Barang Konsumsi	16.125.324.850	024.04.415649	BALAI BESAR LABORATORIUM KESEHATAN PALEMBANG	0	16.125.324.850
1209	024.11.416160	PUSAT PENELITIAN DAN PENGEMBANGAN BIOMEDIS DAN TEKNOLOGI DASAR KESEHATAN	117111	Barang Konsumsi	14.562.360.000	024.04.415602	BALAI BESAR LABORATORIUM KESEHATAN SURABAYA	14.562.360.000	0
1210	024.11.416160	PUSAT PENELITIAN DAN PENGEMBANGAN BIOMEDIS DAN TEKNOLOGI DASAR KESEHATAN	117111	Barang Konsumsi	2.090.490.148	025.04.423501	UIN SYARIF HIDAYATULLAH JAKARTA	2.090.490.148	0
1211	024.11.416160	PUSAT PENELITIAN DAN PENGEMBANGAN BIOMEDIS DAN TEKNOLOGI DASAR KESEHATAN	117131	Bahan Baku	0	024.05.415975	KANTOR KESEHATAN PELABUHAN KELAS II PONTIANAK	1.299.396.072	-1.299.396.072
1212	024.11.416160	PUSAT PENELITIAN DAN PENGEMBANGAN BIOMEDIS DAN TEKNOLOGI DASAR KESEHATAN	117199	Persediaan Lainnya	19.712.000	024.05.415975	KANTOR KESEHATAN PELABUHAN KELAS II PONTIANAK	0	19.712.000
1213	024.11.416160	PUSAT PENELITIAN DAN PENGEMBANGAN BIOMEDIS DAN TEKNOLOGI DASAR KESEHATAN	117111	Barang Konsumsi	10.392.491.195	024.05.415975	KANTOR KESEHATAN PELABUHAN KELAS II PONTIANAK	9.112.807.123	1.279.684.072
1214	024.11.416160	PUSAT PENELITIAN DAN PENGEMBANGAN BIOMEDIS DAN TEKNOLOGI DASAR KESEHATAN	117111	Barang Konsumsi	16.795.838.527	024.04.415655	BALAI BESAR LABORATORIUM KESEHATAN MAKASSAR	16.795.838.527	0
1215	024.11.416160	PUSAT PENELITIAN DAN PENGEMBANGAN BIOMEDIS DAN TEKNOLOGI DASAR KESEHATAN	117111	Barang Konsumsi	73.628.720	024.05.621928	BALAI TEKNIK KESEHATAN LINGKUNGAN DAN PENGENDALIAN PENYAKIT KELAS I MANADO	73.628.720	0
1216	024.11.416160	PUSAT PENELITIAN DAN PENGEMBANGAN BIOMEDIS DAN TEKNOLOGI DASAR KESEHATAN	117111	Barang Konsumsi	3.776.618.148	063.01.432948	BALAI PENGAWAS OBAT DAN MAKANAN AMBON	3.776.618.148	0
1217	024.11.416160	PUSAT PENELITIAN DAN PENGEMBANGAN BIOMEDIS DAN TEKNOLOGI DASAR KESEHATAN	117111	Barang Konsumsi	1.205.227.264	012.22.344326	KESDAM XIV/HASANUDDIN	1.205.227.264	0
1218	024.11.416160	PUSAT PENELITIAN DAN PENGEMBANGAN BIOMEDIS DAN TEKNOLOGI DASAR KESEHATAN	117111	Barang Konsumsi	71.813.635	012.23.344697	LANTAMAL IX AMBON	71.813.635	0
1219	024.11.416160	PUSAT PENELITIAN DAN PENGEMBANGAN BIOMEDIS DAN TEKNOLOGI DASAR KESEHATAN	117111	Barang Konsumsi	1.797.120.000	012.24.344838	LANUD ABD SALEH	1.797.120.000	0
1220	024.11.416160	PUSAT PENELITIAN DAN PENGEMBANGAN BIOMEDIS DAN TEKNOLOGI DASAR KESEHATAN	117131	Bahan Baku	0	024.04.415582	RUMAH SAKIT UMUM DR SARDJITO YOGYAKARTA	1.668.528.000	-1.668.528.000
1221	024.11.416160	PUSAT PENELITIAN DAN PENGEMBANGAN BIOMEDIS DAN TEKNOLOGI DASAR KESEHATAN	117111	Barang Konsumsi	1.668.528.000	024.04.415582	RUMAH SAKIT UMUM DR SARDJITO YOGYAKARTA	0	1.668.528.000
1222	024.11.416160	PUSAT PENELITIAN DAN PENGEMBANGAN BIOMEDIS DAN TEKNOLOGI DASAR KESEHATAN	117111	Barang Konsumsi	13.345.449.500	024.11.653572	BALAI PENELITIAN DAN PENGEMBANGAN KESEHATAN DONGGALA	13.345.449.500	0
1223	024.11.416160	PUSAT PENELITIAN DAN PENGEMBANGAN BIOMEDIS DAN TEKNOLOGI DASAR KESEHATAN	117199	Persediaan Lainnya	73.216.000	024.11.653572	BALAI PENELITIAN DAN PENGEMBANGAN KESEHATAN DONGGALA	73.216.000	0
1224	024.11.416160	PUSAT PENELITIAN DAN PENGEMBANGAN BIOMEDIS DAN TEKNOLOGI DASAR KESEHATAN	117111	Barang Konsumsi	408.000.000	012.23.344576	RUMKITAL DR RAMELAN	408.000.000	0
1225	024.11.416160	PUSAT PENELITIAN DAN PENGEMBANGAN BIOMEDIS DAN TEKNOLOGI DASAR KESEHATAN	117111	Barang Konsumsi	432.522.720	060.01.679972	RUMKIT BHAYANGKARA JAYAPURA	432.522.720	0
1226	024.11.416160	PUSAT PENELITIAN DAN PENGEMBANGAN BIOMEDIS DAN TEKNOLOGI DASAR KESEHATAN	117111	Barang Konsumsi	11.117.459.698	024.11.416161	BALAI PENELITIAN DAN PENGEMBANGAN KESEHATAN PAPUA	11.414.054.116	-296.594.418
1227	024.11.416160	PUSAT PENELITIAN DAN PENGEMBANGAN BIOMEDIS DAN TEKNOLOGI DASAR KESEHATAN	117111	Barang Konsumsi	2.590.842.720	060.01.651032	RUMKIT BHAYANGKARA SEMARANG	2.590.842.720	0
1228	024.11.416160	PUSAT PENELITIAN DAN PENGEMBANGAN BIOMEDIS DAN TEKNOLOGI DASAR KESEHATAN	117111	Barang Konsumsi	3.305.016.682	012.24.344809	RSPAU DR. S. HARDJOLUKITO	3.305.016.682	0
1229	024.11.416160	PUSAT PENELITIAN DAN PENGEMBANGAN BIOMEDIS DAN TEKNOLOGI DASAR KESEHATAN	117111	Barang Konsumsi	3.727.380.000	063.01.672859	BALAI PENGAWAS OBAT DAN MAKANAN DI GORONTALO	3.727.380.000	0
1230	024.11.416160	PUSAT PENELITIAN DAN PENGEMBANGAN BIOMEDIS DAN TEKNOLOGI DASAR KESEHATAN	117111	Barang Konsumsi	223.560.000	060.01.679710	RUMKIT BHAYANGKARA KUPANG	223.560.000	0
1231	024.11.416160	PUSAT PENELITIAN DAN PENGEMBANGAN BIOMEDIS DAN TEKNOLOGI DASAR KESEHATAN	117199	Persediaan Lainnya	0	024.04.538815	RUMAH SAKIT UMUM PUSAT PROF.DR.R.D. KANDOU MANADO	7.543.479.840	-7.543.479.840
1232	024.11.416160	PUSAT PENELITIAN DAN PENGEMBANGAN BIOMEDIS DAN TEKNOLOGI DASAR KESEHATAN	117111	Barang Konsumsi	7.543.479.840	024.04.538815	RUMAH SAKIT UMUM PUSAT PROF.DR.R.D. KANDOU MANADO	0	7.543.479.840
1233	024.11.416160	PUSAT PENELITIAN DAN PENGEMBANGAN BIOMEDIS DAN TEKNOLOGI DASAR KESEHATAN	117199	Persediaan Lainnya	59.136.000	024.05.415887	KANTOR KESEHATAN PELABUHAN KELAS II MATARAM	0	59.136.000
1234	024.11.416160	PUSAT PENELITIAN DAN PENGEMBANGAN BIOMEDIS DAN TEKNOLOGI DASAR KESEHATAN	117111	Barang Konsumsi	0	024.05.415887	KANTOR KESEHATAN PELABUHAN KELAS II MATARAM	59.136.000	-59.136.000
1235	024.11.416160	PUSAT PENELITIAN DAN PENGEMBANGAN BIOMEDIS DAN TEKNOLOGI DASAR KESEHATAN	117111	Barang Konsumsi	2.558.900.925	024.11.653568	BALAI PENELITIAN DAN PENGEMBANGAN KESEHATAN TANAH BUMBU	2.558.900.925	0
1236	024.11.416160	PUSAT PENELITIAN DAN PENGEMBANGAN BIOMEDIS DAN TEKNOLOGI DASAR KESEHATAN	117199	Persediaan Lainnya	506.880.000	012.22.344358	KESDAM IXUDY	506.880.000	0
1237	024.11.416160	PUSAT PENELITIAN DAN PENGEMBANGAN BIOMEDIS DAN TEKNOLOGI DASAR KESEHATAN	117111	Barang Konsumsi	779.254.540	012.22.344358	KESDAM IXUDY	779.254.540	0
1238	024.11.416160	PUSAT PENELITIAN DAN PENGEMBANGAN BIOMEDIS DAN TEKNOLOGI DASAR KESEHATAN	117111	Barang Konsumsi	7.025.750.000	024.04.415661	RUMAH SAKIT UMUM SANGLAH DENPASAR	0	7.025.750.000
1239	024.11.416160	PUSAT PENELITIAN DAN PENGEMBANGAN BIOMEDIS DAN TEKNOLOGI DASAR KESEHATAN	117199	Persediaan Lainnya	0	024.04.415661	RUMAH SAKIT UMUM SANGLAH DENPASAR	7.025.750.000	-7.025.750.000
1240	024.11.416160	PUSAT PENELITIAN DAN PENGEMBANGAN BIOMEDIS DAN TEKNOLOGI DASAR KESEHATAN	117111	Barang Konsumsi	2.603.784.360	060.01.679787	RUMKIT BHAYANGKARA BANJARMASIN	2.603.784.360	0
1241	024.11.416160	PUSAT PENELITIAN DAN PENGEMBANGAN BIOMEDIS DAN TEKNOLOGI DASAR KESEHATAN	117111	Barang Konsumsi	1.752.720.000	012.22.685440	KESDAM-I/BB	1.752.720.000	0
1242	024.11.416160	PUSAT PENELITIAN DAN PENGEMBANGAN BIOMEDIS DAN TEKNOLOGI DASAR KESEHATAN	117131	Bahan Baku	0	024.04.415649	BALAI BESAR LABORATORIUM KESEHATAN PALEMBANG	16.125.324.850	-16.125.324.850
1243	024.11.416160	PUSAT PENELITIAN DAN PENGEMBANGAN BIOMEDIS DAN TEKNOLOGI DASAR KESEHATAN	117199	Persediaan Lainnya	253.440.000	063.01.432835	BALAI PENGAWAS OBAT DAN MAKANAN JAMBI	253.440.000	0
1244	024.11.416160	PUSAT PENELITIAN DAN PENGEMBANGAN BIOMEDIS DAN TEKNOLOGI DASAR KESEHATAN	117111	Barang Konsumsi	202.500.000	060.01.641792	RUMKIT BHAYANGKARA BANDAR LAMPUNG	202.500.000	0
1245	024.11.416160	PUSAT PENELITIAN DAN PENGEMBANGAN BIOMEDIS DAN TEKNOLOGI DASAR KESEHATAN	117111	Barang Konsumsi	2.094.153.440	018.06.237856	BALAI PENYIDIKAN DAN PENGUJIAN VETERINER REGIONAL III BANDAR LAMPUNG	2.094.153.440	0
1246	024.11.416160	PUSAT PENELITIAN DAN PENGEMBANGAN BIOMEDIS DAN TEKNOLOGI DASAR KESEHATAN	117111	Barang Konsumsi	1.147.000.000	063.01.432850	BALAI BESAR PENGAWAS OBAT DAN MAKANAN BANDAR LAMPUNG	1.147.000.000	0

No	Kode	Uraian	Kode Akun	Uraian Akun	Transfer Keluar	Kode Masuk	Uraian Masuk	Transfer Masuk	Selisih
1247	024.11.416160	PUSAT PENELITIAN DAN PENGEMBANGAN BIOMEDIS DAN TEKNOLOGI DASAR KESEHATAN	117111	Barang Konsumsi	563.720.000	060.01.650772	RUMKIT BHAYANGKARA JAMBI	563.720.000	0
1248	024.11.416160	PUSAT PENELITIAN DAN PENGEMBANGAN BIOMEDIS DAN TEKNOLOGI DASAR KESEHATAN	117111	Barang Konsumsi	580.650.000	012.23.344573	RUMKITAL DR MINTOHARDJO	580.650.000	0
1249	024.11.416160	PUSAT PENELITIAN DAN PENGEMBANGAN BIOMEDIS DAN TEKNOLOGI DASAR KESEHATAN	117111	Barang Konsumsi	270.000.000	060.01.679457	RUMKIT BHAYANGKARA BENGKULU	270.000.000	0
1250	024.11.416160	PUSAT PENELITIAN DAN PENGEMBANGAN BIOMEDIS DAN TEKNOLOGI DASAR KESEHATAN	117199	Persediaan Lainnya	49.280.000	012.21.684047	PASPAMPRES	49.280.000	0
1251	024.11.416160	PUSAT PENELITIAN DAN PENGEMBANGAN BIOMEDIS DAN TEKNOLOGI DASAR KESEHATAN	117111	Barang Konsumsi	624.000.000	012.21.684047	PASPAMPRES	624.000.000	0
1252	024.11.416160	PUSAT PENELITIAN DAN PENGEMBANGAN BIOMEDIS DAN TEKNOLOGI DASAR KESEHATAN	117111	Barang Konsumsi	15.800.200.000	024.12.632221	POLITEKNIK KESEHATAN BANDUNG	15.800.200.000	0
1253	024.11.416160	PUSAT PENELITIAN DAN PENGEMBANGAN BIOMEDIS DAN TEKNOLOGI DASAR KESEHATAN	117199	Persediaan Lainnya	168.960.000	024.04.415479	RUMAH SAKIT UMUM DR HASAN SADIKIN BANDUNG	5.103.784.000	-4.934.824.000
1254	024.11.416160	PUSAT PENELITIAN DAN PENGEMBANGAN BIOMEDIS DAN TEKNOLOGI DASAR KESEHATAN	117111	Barang Konsumsi	4.934.824.000	024.04.415479	RUMAH SAKIT UMUM DR HASAN SADIKIN BANDUNG	0	4.934.824.000
1255	024.11.416160	PUSAT PENELITIAN DAN PENGEMBANGAN BIOMEDIS DAN TEKNOLOGI DASAR KESEHATAN	117111	Barang Konsumsi	846.760.000	060.01.642818	RUMKIT BHAYANGKARA BANDUNG	846.760.000	0
1256	024.11.416160	PUSAT PENELITIAN DAN PENGEMBANGAN BIOMEDIS DAN TEKNOLOGI DASAR KESEHATAN	117111	Barang Konsumsi	2.304.000.000	012.24.344818	LANUD ATANG SENDAJA	2.304.000.000	0
1257	024.11.416160	PUSAT PENELITIAN DAN PENGEMBANGAN BIOMEDIS DAN TEKNOLOGI DASAR KESEHATAN	117111	Barang Konsumsi	1.260.000.000	018.06.239520	BALAI VETERINER SUBANG	1.260.000.000	0
1258	024.11.416160	PUSAT PENELITIAN DAN PENGEMBANGAN BIOMEDIS DAN TEKNOLOGI DASAR KESEHATAN	117111	Barang Konsumsi	1.173.600.000	024.04.415448	RUMAH SAKIT UMUM PERSAHABATAN	0	1.173.600.000
1259	024.11.416160	PUSAT PENELITIAN DAN PENGEMBANGAN BIOMEDIS DAN TEKNOLOGI DASAR KESEHATAN	117199	Persediaan Lainnya	0	024.04.415448	RUMAH SAKIT UMUM PERSAHABATAN	1.173.600.000	-1.173.600.000
1260	024.11.416160	PUSAT PENELITIAN DAN PENGEMBANGAN BIOMEDIS DAN TEKNOLOGI DASAR KESEHATAN	117111	Barang Konsumsi	1.872.240.000	012.24.344808	RSAU DR. MOH. SALAMUN	1.872.240.000	0
1261	024.11.416160	PUSAT PENELITIAN DAN PENGEMBANGAN BIOMEDIS DAN TEKNOLOGI DASAR KESEHATAN	117111	Barang Konsumsi	3.418.269.440	024.04.415460	BALAI BESAR LABORATORIUM KESEHATAN JAKARTA	3.418.269.440	0
1262	024.11.416160	PUSAT PENELITIAN DAN PENGEMBANGAN BIOMEDIS DAN TEKNOLOGI DASAR KESEHATAN	117111	Barang Konsumsi	5.324.018.064	060.01.646307	RUMKIT BHAYANGKARA MAKASAR	5.324.018.064	0
1263	024.11.416160	PUSAT PENELITIAN DAN PENGEMBANGAN BIOMEDIS DAN TEKNOLOGI DASAR KESEHATAN	117111	Barang Konsumsi	600.000.000	060.01.651252	RUMKIT BHAYANGKARA MATARAM	600.000.000	0
1264	024.11.416160	PUSAT PENELITIAN DAN PENGEMBANGAN BIOMEDIS DAN TEKNOLOGI DASAR KESEHATAN	117199	Persediaan Lainnya	59.136.000	024.05.415990	KANTOR KESEHATAN PELABUHAN KELAS II TARAKAN	59.136.000	0
1265	024.11.416160	PUSAT PENELITIAN DAN PENGEMBANGAN BIOMEDIS DAN TEKNOLOGI DASAR KESEHATAN	117111	Barang Konsumsi	514.743.264	024.05.415990	KANTOR KESEHATAN PELABUHAN KELAS II TARAKAN	514.743.264	0
1266	024.11.416160	PUSAT PENELITIAN DAN PENGEMBANGAN BIOMEDIS DAN TEKNOLOGI DASAR KESEHATAN	117199	Persediaan Lainnya	0	024.04.415432	RUMAH SAKIT FATMAWATI JAKARTA	4.250.836.800	-4.250.836.800
1267	024.11.416160	PUSAT PENELITIAN DAN PENGEMBANGAN BIOMEDIS DAN TEKNOLOGI DASAR KESEHATAN	117111	Barang Konsumsi	4.250.836.800	024.04.415432	RUMAH SAKIT FATMAWATI JAKARTA	0	4.250.836.800
1268	024.11.416160	PUSAT PENELITIAN DAN PENGEMBANGAN BIOMEDIS DAN TEKNOLOGI DASAR KESEHATAN	117111	Barang Konsumsi	0	024.05.415938	KANTOR KESEHATAN PELABUHAN KELAS I BATAM	286.161.280	-286.161.280
1269	024.11.416160	PUSAT PENELITIAN DAN PENGEMBANGAN BIOMEDIS DAN TEKNOLOGI DASAR KESEHATAN	117199	Persediaan Lainnya	286.161.280	024.05.415938	KANTOR KESEHATAN PELABUHAN KELAS I BATAM	0	286.161.280
1270	024.11.416160	PUSAT PENELITIAN DAN PENGEMBANGAN BIOMEDIS DAN TEKNOLOGI DASAR KESEHATAN	117199	Persediaan Lainnya	168.960.000	024.05.613125	BALAI TEKNIK KESEHATAN LINGKUNGAN DAN PENGENDALIAN PENYAKIT KELAS I BATAM	168.960.000	0
1271	024.11.416160	PUSAT PENELITIAN DAN PENGEMBANGAN BIOMEDIS DAN TEKNOLOGI DASAR KESEHATAN	117111	Barang Konsumsi	664.423.484	024.05.613125	BALAI TEKNIK KESEHATAN LINGKUNGAN DAN PENGENDALIAN PENYAKIT KELAS I BATAM	664.423.484	0
1272	024.11.416160	PUSAT PENELITIAN DAN PENGEMBANGAN BIOMEDIS DAN TEKNOLOGI DASAR KESEHATAN	117111	Barang Konsumsi	1.267.200.000	112.01.568717	Badan Pengusahaan Kawasan Perdagangan Bebas dan Pelabuhan Bebas Batam	1.267.200.000	0
1273	024.11.416160	PUSAT PENELITIAN DAN PENGEMBANGAN BIOMEDIS DAN TEKNOLOGI DASAR KESEHATAN	117111	Barang Konsumsi	8.863.680.000	024.04.415536	RSU DR KARIADI SEMARANG	0	8.863.680.000
1274	024.11.416160	PUSAT PENELITIAN DAN PENGEMBANGAN BIOMEDIS DAN TEKNOLOGI DASAR KESEHATAN	117199	Persediaan Lainnya	0	024.04.415536	RSU DR KARIADI SEMARANG	8.863.680.000	-8.863.680.000
1275	024.11.416160	PUSAT PENELITIAN DAN PENGEMBANGAN BIOMEDIS DAN TEKNOLOGI DASAR KESEHATAN	117111	Barang Konsumsi	4.668.885.750	018.06.239544	BALAI BESAR VETERINER WATES YOGYAKARTA	4.668.885.750	0
1276	024.11.416160	PUSAT PENELITIAN DAN PENGEMBANGAN BIOMEDIS DAN TEKNOLOGI DASAR KESEHATAN	117199	Persediaan Lainnya	301.593.600	024.05.416120	KANTOR KESEHATAN PELABUHAN KELAS I SURABAYA	0	301.593.600
1277	024.11.416160	PUSAT PENELITIAN DAN PENGEMBANGAN BIOMEDIS DAN TEKNOLOGI DASAR KESEHATAN	117114	Suku Cadang	0	024.05.416120	KANTOR KESEHATAN PELABUHAN KELAS I SURABAYA	301.593.600	-301.593.600
1278	024.11.416160	PUSAT PENELITIAN DAN PENGEMBANGAN BIOMEDIS DAN TEKNOLOGI DASAR KESEHATAN	117199	Persediaan Lainnya	992.217.600	063.01.632420	PUSAT PENGEMBANGAN PENGUJIAN OBAT DAN MAKANAN NASIONAL	992.217.600	0
1279	024.11.416160	PUSAT PENELITIAN DAN PENGEMBANGAN BIOMEDIS DAN TEKNOLOGI DASAR KESEHATAN	117111	Barang Konsumsi	3.043.042.872	063.01.632420	PUSAT PENGEMBANGAN PENGUJIAN OBAT DAN MAKANAN NASIONAL	3.043.042.872	0
1280	024.11.416160	PUSAT PENELITIAN DAN PENGEMBANGAN BIOMEDIS DAN TEKNOLOGI DASAR KESEHATAN	117111	Barang Konsumsi	1.772.384.292	024.05.415752	KANTOR KESEHATAN PELABUHAN KELAS III DUMAI	1.772.384.292	0
1281	024.11.416160	PUSAT PENELITIAN DAN PENGEMBANGAN BIOMEDIS DAN TEKNOLOGI DASAR KESEHATAN	117199	Persediaan Lainnya	436.763.200	024.11.520607	BALAI BESAR PENELITIAN DAN PENGEMBANGAN VEKTOR DAN RESERVOIR PENYAKIT SALATIGA	436.763.200	0
1282	024.11.416160	PUSAT PENELITIAN DAN PENGEMBANGAN BIOMEDIS DAN TEKNOLOGI DASAR KESEHATAN	117111	Barang Konsumsi	23.792.995.360	024.11.520607	BALAI BESAR PENELITIAN DAN PENGEMBANGAN VEKTOR DAN RESERVOIR PENYAKIT SALATIGA	23.792.995.360	0
1283	024.11.416160	PUSAT PENELITIAN DAN PENGEMBANGAN BIOMEDIS DAN TEKNOLOGI DASAR KESEHATAN	117111	Barang Konsumsi	2.258.272.720	079.01.634242	PUSAT PEMANFAATAN DAN INOVASI ILMU PENGETAHUAN DAN TEKNOLOGI	2.258.272.720	0
1284	024.11.416160	PUSAT PENELITIAN DAN PENGEMBANGAN BIOMEDIS DAN TEKNOLOGI DASAR KESEHATAN	117111	Barang Konsumsi	9.137.904.000	060.01.651465	RUMKIT BHAYANGKARA PALANGKARAYA	9.137.904.000	0
1285	024.11.416160	PUSAT PENELITIAN DAN PENGEMBANGAN BIOMEDIS DAN TEKNOLOGI DASAR KESEHATAN	117199	Persediaan Lainnya	0	024.04.415573	RSU PUSAT DR. SOERADJI TIRTONEGORO	6.867.311.886	-6.867.311.886
1286	024.11.416160	PUSAT PENELITIAN DAN PENGEMBANGAN BIOMEDIS DAN TEKNOLOGI DASAR KESEHATAN	117111	Barang Konsumsi	6.867.311.886	024.04.415573	RSU PUSAT DR. SOERADJI TIRTONEGORO	0	6.867.311.886
1287	024.11.416160	PUSAT PENELITIAN DAN PENGEMBANGAN BIOMEDIS DAN TEKNOLOGI DASAR KESEHATAN	117199	Persediaan Lainnya	296.594.418	024.11.416161	BALAI PENELITIAN DAN PENGEMBANGAN KESEHATAN PAPUA	0	296.594.418
1288	024.11.416160	PUSAT PENELITIAN DAN PENGEMBANGAN BIOMEDIS DAN TEKNOLOGI DASAR KESEHATAN	117111	Barang Konsumsi	24.745.000.000	024.04.548886	RUMAH SAKIT UMUM DR WAHIDIN SUDIRO-HUSODO MAKASSAR	0	24.745.000.000
1289	024.11.416160	PUSAT PENELITIAN DAN PENGEMBANGAN BIOMEDIS DAN TEKNOLOGI DASAR KESEHATAN	117114	Suku Cadang	0	024.04.548886	RUMAH SAKIT UMUM DR WAHIDIN SUDIRO-HUSODO MAKASSAR	24.745.000.000	-24.745.000.000
1290	024.11.416160	PUSAT PENELITIAN DAN PENGEMBANGAN BIOMEDIS DAN TEKNOLOGI DASAR KESEHATAN	117199	Persediaan Lainnya	95.795.816	012.23.344673	LANTAMAL VU MAKASSAR	95.795.816	0
1291	024.11.416160	PUSAT PENELITIAN DAN PENGEMBANGAN BIOMEDIS DAN TEKNOLOGI DASAR KESEHATAN	117111	Barang Konsumsi	1.358.100.000	012.22.344462	KESDAM JAYA	1.358.100.000	0
1292	024.11.416160	PUSAT PENELITIAN DAN PENGEMBANGAN BIOMEDIS DAN TEKNOLOGI DASAR KESEHATAN	117111	Barang Konsumsi	263.636.360	024.04.015514	RS PUSAT OTAK NASIONAL	263.636.360	0
1293	024.11.416160	PUSAT PENELITIAN DAN PENGEMBANGAN BIOMEDIS DAN TEKNOLOGI DASAR KESEHATAN	117131	Bahan Baku	0	024.04.548890	RUMAH SAKIT KANKER "DHARMAIS" JAKARTA	1.999.296.000	-1.999.296.000

No	Kode	Uraian	Kode Akun	Uraian Akun	Transfer Keluar	Kode Masuk	Uraian Masuk	Transfer Masuk	Selisih
1284	024.11.416160	PUSAT PENELITIAN DAN PENGEMBANGAN BIOMEDIS DAN TEKNOLOGI DASAR KESEHATAN	117111	Barang Konsumsi	1.999.296.000	024.04.548890	RUMAH SAKIT KANKER "DHARMAIS" JAKARTA	0	1.999.296.000
1285	024.11.416160	PUSAT PENELITIAN DAN PENGEMBANGAN BIOMEDIS DAN TEKNOLOGI DASAR KESEHATAN	117111	Barang Konsumsi	1.465.000.000	063.01.432784	BALAI BESAR PENGAWAS OBAT DAN MAKANAN SURABAYA	1.465.000.000	0
1286	024.11.416160	PUSAT PENELITIAN DAN PENGEMBANGAN BIOMEDIS DAN TEKNOLOGI DASAR KESEHATAN	117111	Barang Konsumsi	3.087.360.000	012.22.418398	RUMKIT TK.II BANDA ACEH KESDAM IM	3.087.360.000	0
1287	024.11.416160	PUSAT PENELITIAN DAN PENGEMBANGAN BIOMEDIS DAN TEKNOLOGI DASAR KESEHATAN	117111	Barang Konsumsi	1.814.760.000	023.17.677527	UNIVERSITAS MATARAM	1.814.760.000	0
1288	024.11.416160	PUSAT PENELITIAN DAN PENGEMBANGAN BIOMEDIS DAN TEKNOLOGI DASAR KESEHATAN	117199	Persediaan Lainnya	211.200.000	023.17.677517	UNIVERSITAS TANJUNGPURA	211.200.000	0
1289	024.11.416160	PUSAT PENELITIAN DAN PENGEMBANGAN BIOMEDIS DAN TEKNOLOGI DASAR KESEHATAN	117111	Barang Konsumsi	6.654.335.000	023.17.677517	UNIVERSITAS TANJUNGPURA	6.654.335.000	0
1300	024.11.416160	PUSAT PENELITIAN DAN PENGEMBANGAN BIOMEDIS DAN TEKNOLOGI DASAR KESEHATAN	117111	Barang Konsumsi	1.485.000.000	023.17.677526	UNIVERSITAS UDAYANA	1.485.000.000	0
1301	024.11.416160	PUSAT PENELITIAN DAN PENGEMBANGAN BIOMEDIS DAN TEKNOLOGI DASAR KESEHATAN	117111	Barang Konsumsi	12.351.984.000	023.17.677519	UNIVERSITAS SAM RATULANGI	12.351.984.000	0
1302	024.11.416160	PUSAT PENELITIAN DAN PENGEMBANGAN BIOMEDIS DAN TEKNOLOGI DASAR KESEHATAN	117111	Barang Konsumsi	1.155.000.000	023.17.677570	UNIVERSITAS SYIAH KUALA	1.155.000.000	0
1303	024.11.416160	PUSAT PENELITIAN DAN PENGEMBANGAN BIOMEDIS DAN TEKNOLOGI DASAR KESEHATAN	117111	Barang Konsumsi	1.498.400.000	063.01.432923	BALAI BESAR PENGAWAS OBAT DAN MAKANAN MAKASSAR	1.498.400.000	0
1304	024.11.416160	PUSAT PENELITIAN DAN PENGEMBANGAN BIOMEDIS DAN TEKNOLOGI DASAR KESEHATAN	117111	Barang Konsumsi	3.474.550.000	024.04.415423	RUMAH SAKIT UMUM DR CIPTO MANGUN KUSUMO JAKARTA	0	3.474.550.000
1305	024.11.416160	PUSAT PENELITIAN DAN PENGEMBANGAN BIOMEDIS DAN TEKNOLOGI DASAR KESEHATAN	117199	Persediaan Lainnya	0	024.04.415423	RUMAH SAKIT UMUM DR CIPTO MANGUN KUSUMO JAKARTA	3.474.550.000	-3.474.550.000
1306	024.11.416160	PUSAT PENELITIAN DAN PENGEMBANGAN BIOMEDIS DAN TEKNOLOGI DASAR KESEHATAN	117111	Barang Konsumsi	1.397.253.575	063.01.432762	BALAI BESAR PENGAWAS OBAT DAN MAKANAN SEMARANG	1.397.253.575	0
1307	024.11.416160	PUSAT PENELITIAN DAN PENGEMBANGAN BIOMEDIS DAN TEKNOLOGI DASAR KESEHATAN	117199	Persediaan Lainnya	0	024.04.415706	RUMAH SAKIT PENYAKIT INFEKSI PROF.DR.SULIANTI SAROSO JAKARTA	408.753.600	-408.753.600
1308	024.11.416160	PUSAT PENELITIAN DAN PENGEMBANGAN BIOMEDIS DAN TEKNOLOGI DASAR KESEHATAN	117111	Barang Konsumsi	408.753.600	024.04.415706	RUMAH SAKIT PENYAKIT INFEKSI PROF.DR.SULIANTI SAROSO JAKARTA	0	408.753.600
1309	024.11.416160	PUSAT PENELITIAN DAN PENGEMBANGAN BIOMEDIS DAN TEKNOLOGI DASAR KESEHATAN	117111	Barang Konsumsi	21.506.100.000	060.01.648261	RUMKIT BHAYANGKARA PUSAT PUSDOKKES POLRI	21.506.100.000	0
1310	024.11.416160	PUSAT PENELITIAN DAN PENGEMBANGAN BIOMEDIS DAN TEKNOLOGI DASAR KESEHATAN	117199	Persediaan Lainnya	0	024.04.520628	RUMAH SAKIT JANTUNG HARAPAN KITA JAKARTA	2.881.878.960	-2.881.878.960
1311	024.11.416160	PUSAT PENELITIAN DAN PENGEMBANGAN BIOMEDIS DAN TEKNOLOGI DASAR KESEHATAN	117111	Barang Konsumsi	2.881.878.960	024.04.520628	RUMAH SAKIT JANTUNG HARAPAN KITA JAKARTA	0	2.881.878.960
1312	024.11.416160	PUSAT PENELITIAN DAN PENGEMBANGAN BIOMEDIS DAN TEKNOLOGI DASAR KESEHATAN	117131	Bahan Baku	0	042.06.401517	LBM EUKMAN	9.979.761.590	-9.979.761.590
1313	024.11.416160	PUSAT PENELITIAN DAN PENGEMBANGAN BIOMEDIS DAN TEKNOLOGI DASAR KESEHATAN	117199	Persediaan Lainnya	604.486.590	042.06.401517	LBM EUKMAN	0	604.486.590
1314	024.11.416160	PUSAT PENELITIAN DAN PENGEMBANGAN BIOMEDIS DAN TEKNOLOGI DASAR KESEHATAN	117111	Barang Konsumsi	9.375.275.000	042.06.401517	LBM EUKMAN	0	9.375.275.000
1315	024.11.416160	PUSAT PENELITIAN DAN PENGEMBANGAN BIOMEDIS DAN TEKNOLOGI DASAR KESEHATAN	117111	Barang Konsumsi	232.000.000	012.22.344206	KESDAM III/SLW	232.000.000	0
1316	024.11.416160	PUSAT PENELITIAN DAN PENGEMBANGAN BIOMEDIS DAN TEKNOLOGI DASAR KESEHATAN	117199	Persediaan Lainnya	198.660.000	024.11.653551	BALAI PENELITIAN DAN PENGEMBANGAN KESEHATAN BANJARNEGARA	0	198.660.000
1317	024.11.416160	PUSAT PENELITIAN DAN PENGEMBANGAN BIOMEDIS DAN TEKNOLOGI DASAR KESEHATAN	117111	Barang Konsumsi	0	024.11.653551	BALAI PENELITIAN DAN PENGEMBANGAN KESEHATAN BANJARNEGARA	198.660.000	-198.660.000
1318	024.11.416160	PUSAT PENELITIAN DAN PENGEMBANGAN BIOMEDIS DAN TEKNOLOGI DASAR KESEHATAN	117199	Persediaan Lainnya	1.971.200	024.11.653530	BALAI PENELITIAN DAN PENGEMBANGAN KESEHATAN BATURAJA	1.971.200	0
1319	024.11.416160	PUSAT PENELITIAN DAN PENGEMBANGAN BIOMEDIS DAN TEKNOLOGI DASAR KESEHATAN	117111	Barang Konsumsi	98.395.276.000	023.17.677513	UNIVERSITAS ANDALAS	98.395.276.000	0
1320	024.11.416160	PUSAT PENELITIAN DAN PENGEMBANGAN BIOMEDIS DAN TEKNOLOGI DASAR KESEHATAN	117111	Barang Konsumsi	1.543.000.000	023.17.677558	UNIVERSITAS JENDERAL SUDIRMAN	1.543.000.000	0
1321	024.11.416160	PUSAT PENELITIAN DAN PENGEMBANGAN BIOMEDIS DAN TEKNOLOGI DASAR KESEHATAN	117111	Barang Konsumsi	3.614.457.400	023.17.677512	UNIVERSITAS BRAWIJAYA	3.614.457.400	0
1322	024.11.416160	PUSAT PENELITIAN DAN PENGEMBANGAN BIOMEDIS DAN TEKNOLOGI DASAR KESEHATAN	117111	Barang Konsumsi	2.523.326.182	023.17.677567	UNIVERSITAS MULAWARMAN	2.523.326.182	0
1323	024.11.416160	PUSAT PENELITIAN DAN PENGEMBANGAN BIOMEDIS DAN TEKNOLOGI DASAR KESEHATAN	117111	Barang Konsumsi	1.909.912.752	063.01.419578	BALAI PENGAWAS OBAT DAN MAKANAN MAMUJU	1.909.912.752	0
1324	024.11.416160	PUSAT PENELITIAN DAN PENGEMBANGAN BIOMEDIS DAN TEKNOLOGI DASAR KESEHATAN	117111	Barang Konsumsi	3.027.273.600	060.01.641793	RUMKIT BHAYANGKARA BATAM	3.027.273.600	0
1325	024.11.416160	PUSAT PENELITIAN DAN PENGEMBANGAN BIOMEDIS DAN TEKNOLOGI DASAR KESEHATAN	117111	Barang Konsumsi	4.333.420.000	012.22.418378	RSPAD GATOT SOEBROTO DITKESAD	4.333.420.000	0
1326	024.11.416160	PUSAT PENELITIAN DAN PENGEMBANGAN BIOMEDIS DAN TEKNOLOGI DASAR KESEHATAN	117111	Barang Konsumsi	1.485.000.000	012.22.418379	RUMKIT TK.II PUTRI HIJAU KESDAM I/BB	1.485.000.000	0
1327	024.11.416160	PUSAT PENELITIAN DAN PENGEMBANGAN BIOMEDIS DAN TEKNOLOGI DASAR KESEHATAN	117111	Barang Konsumsi	521.901.850	012.22.418381	RUMKIT TK.II DR.AK GANI KESDAM II/SWJ	521.901.850	0
1328	024.11.416160	PUSAT PENELITIAN DAN PENGEMBANGAN BIOMEDIS DAN TEKNOLOGI DASAR KESEHATAN	117111	Barang Konsumsi	541.960.907	012.22.418382	RUMKIT TK.IV DR. BRATANATA UNANG KESDAM II/SWJ	541.960.907	0
1329	024.11.416160	PUSAT PENELITIAN DAN PENGEMBANGAN BIOMEDIS DAN TEKNOLOGI DASAR KESEHATAN	117111	Barang Konsumsi	2.019.160.000	012.22.418384	RUMKIT TK.III CIREMAI KESDAM III/SLW	2.019.160.000	0
1330	024.11.416160	PUSAT PENELITIAN DAN PENGEMBANGAN BIOMEDIS DAN TEKNOLOGI DASAR KESEHATAN	117199	Persediaan Lainnya	84.480.000	012.22.418385	RUMKIT TK.IV GUNTUR KESDAM III/SLW	84.480.000	0
1331	024.11.416160	PUSAT PENELITIAN DAN PENGEMBANGAN BIOMEDIS DAN TEKNOLOGI DASAR KESEHATAN	117111	Barang Konsumsi	5.183.348.175	012.22.418385	RUMKIT TK.IV GUNTUR KESDAM III/SLW	5.183.348.175	0
1332	024.11.416160	PUSAT PENELITIAN DAN PENGEMBANGAN BIOMEDIS DAN TEKNOLOGI DASAR KESEHATAN	117111	Barang Konsumsi	1.045.000.000	012.22.418386	RUMKIT TK.IV SALAK KEDAM III/SLW	1.045.000.000	0
1333	024.11.416160	PUSAT PENELITIAN DAN PENGEMBANGAN BIOMEDIS DAN TEKNOLOGI DASAR KESEHATAN	117111	Barang Konsumsi	2.163.940.000	012.22.418387	RUMKIT TK.II SOEDJONO KESDAM IV/DIP	2.163.940.000	0
1334	024.11.416160	PUSAT PENELITIAN DAN PENGEMBANGAN BIOMEDIS DAN TEKNOLOGI DASAR KESEHATAN	117111	Barang Konsumsi	2.128.000.000	012.22.418388	RUMKIT TK.III WJAYA KUSUMA KESDAM IV/DIP	2.128.000.000	0
1335	024.11.416160	PUSAT PENELITIAN DAN PENGEMBANGAN BIOMEDIS DAN TEKNOLOGI DASAR KESEHATAN	117111	Barang Konsumsi	1.958.640.000	012.22.418391	RUMKIT TK.II PELAMONIA DAM XIV/HASANUDDIN	1.958.640.000	0
1336	024.11.416160	PUSAT PENELITIAN DAN PENGEMBANGAN BIOMEDIS DAN TEKNOLOGI DASAR KESEHATAN	117111	Barang Konsumsi	616.440.000	012.22.418392	RUMKIT TK.III R.W. MONGINSIDI DAM XIII/MERDEKA	616.440.000	0
1337	024.11.416160	PUSAT PENELITIAN DAN PENGEMBANGAN BIOMEDIS DAN TEKNOLOGI DASAR KESEHATAN	117111	Barang Konsumsi	2.672.640.000	012.22.418393	RUMKIT TK.II UDAYANA KESDAM IX/UDY	2.672.640.000	0
1338	024.11.416160	PUSAT PENELITIAN DAN PENGEMBANGAN BIOMEDIS DAN TEKNOLOGI DASAR KESEHATAN	117111	Barang Konsumsi	2.415.220.000	012.22.418396	RUMKIT TK.II MARTHEN INDEY KESDAM XVII/CEN	2.415.220.000	0
1339	024.11.416160	PUSAT PENELITIAN DAN PENGEMBANGAN BIOMEDIS DAN TEKNOLOGI DASAR KESEHATAN	117111	Barang Konsumsi	3.967.340.000	012.22.418397	RUMKIT TK.II M. RIDWAN MEURAKSA KESDAM JAYA	3.967.340.000	0
1340	024.11.416160	PUSAT PENELITIAN DAN PENGEMBANGAN BIOMEDIS DAN TEKNOLOGI DASAR KESEHATAN	117111	Barang Konsumsi	290.942.720	012.23.344691	LANTAMAL VII KUPANG	290.942.720	0

No	Kode	Uraian	Kode Akun	Uraian Akun	Transfer Keluar	Kode Masuk	Uraian Masuk	Transfer Masuk	Selisih
1341	024.11.416160	PUSAT PENELITIAN DAN PENGEMBANGAN BIOMEDIS DAN TEKNOLOGI DASAR KESEHATAN	117111	Barang Konsumsi	789.068.000	024.04.520611	RUMAH SAKIT ANAK DAN BUNDA HARAPAN KITA	789.068.000	0
1342	024.11.416160	PUSAT PENELITIAN DAN PENGEMBANGAN BIOMEDIS DAN TEKNOLOGI DASAR KESEHATAN	117111	Barang Konsumsi	3.007.928.640	063.01.432901	BALAI BESAR PENGAWAS OBAT DAN MAKANAN MANADO	3.007.928.640	0
1343	024.11.416160	PUSAT PENELITIAN DAN PENGEMBANGAN BIOMEDIS DAN TEKNOLOGI DASAR KESEHATAN	117111	Barang Konsumsi	0	024.05.559950	BALAI BESAR TEKNIK KESEHATAN LINGKUNGAN DAN PENGEENDALIAN PENYAKIT JAKARTA	126.720.000	-126.720.000
1344	024.11.416160	PUSAT PENELITIAN DAN PENGEMBANGAN BIOMEDIS DAN TEKNOLOGI DASAR KESEHATAN	117199	Persediaan Lainnya	126.720.000	024.05.559950	BALAI BESAR TEKNIK KESEHATAN LINGKUNGAN DAN PENGEENDALIAN PENYAKIT JAKARTA	0	126.720.000
1345	024.11.416161	BALAI PENELITIAN DAN PENGEMBANGAN KESEHATAN PAPUA	117111	Barang Konsumsi	51.840.000	063.01.432985	BALAI BESAR PENGAWAS OBAT DAN MAKANAN JAYAPURA	51.840.000	0
1346	024.11.416176	PUSAT PENELITIAN DAN PENGEMBANGAN UPAYA KESEHATAN MASYARAKAT	117111	Barang Konsumsi	467.698.000	024.11.520607	BALAI BESAR PENELITIAN DAN PENGEMBANGAN VEKTOR DAN RESERVOIR PENYAKIT SALATIGA	467.698.000	0
1347	024.11.416176	PUSAT PENELITIAN DAN PENGEMBANGAN UPAYA KESEHATAN MASYARAKAT	137111	Akumulasi Penyusutan Peralatan dan Mesin	-72.205.000	024.11.653545	PUSAT PENELITIAN DAN PENGEMBANGAN HUMANIORA DAN MANAJEMEN KESEHATAN	-72.205.000	0
1348	024.11.416176	PUSAT PENELITIAN DAN PENGEMBANGAN UPAYA KESEHATAN MASYARAKAT	132111	Peralatan dan Mesin	72.205.000	024.11.653545	PUSAT PENELITIAN DAN PENGEMBANGAN HUMANIORA DAN MANAJEMEN KESEHATAN	72.205.000	0
1349	024.11.520607	BALAI BESAR PENELITIAN DAN PENGEMBANGAN VEKTOR DAN RESERVOIR PENYAKIT SALATIGA	117111	Barang Konsumsi	134.918.400	024.04.520611	RUMAH SAKIT ANAK DAN BUNDA HARAPAN KITA	134.918.400	0
1350	024.11.653535	PUSAT PENELITIAN DAN PENGEMBANGAN SUMBER DAYA DAN PELAYANAN KESEHATAN	117199	Persediaan Lainnya	92.727.888	024.11.416160	PUSAT PENELITIAN DAN PENGEMBANGAN BIOMEDIS DAN TEKNOLOGI DASAR KESEHATAN	92.727.888	0
1351	024.11.653535	PUSAT PENELITIAN DAN PENGEMBANGAN SUMBER DAYA DAN PELAYANAN KESEHATAN	137111	Akumulasi Penyusutan Peralatan dan Mesin	-163.291.250	024.11.416160	PUSAT PENELITIAN DAN PENGEMBANGAN BIOMEDIS DAN TEKNOLOGI DASAR KESEHATAN	-163.291.250	0
1352	024.11.653535	PUSAT PENELITIAN DAN PENGEMBANGAN SUMBER DAYA DAN PELAYANAN KESEHATAN	132111	Peralatan dan Mesin	1.357.150.000	024.11.416160	PUSAT PENELITIAN DAN PENGEMBANGAN BIOMEDIS DAN TEKNOLOGI DASAR KESEHATAN	1.357.150.000	0
1353	024.12.258490	PUSAT PENDIDIKAN SDM KESEHATAN	132111	Peralatan dan Mesin	222.452.000	024.12.632284	POLITEKNIK KESEHATAN KUPANG	222.452.000	0
1354	024.12.258490	PUSAT PENDIDIKAN SDM KESEHATAN	137111	Akumulasi Penyusutan Peralatan dan Mesin	-215.252.000	024.12.632284	POLITEKNIK KESEHATAN KUPANG	-215.252.000	0
1355	024.12.632111	POLITEKNIK KESEHATAN MEDAN	132111	Peralatan dan Mesin	488.955.698	024.12.632111	POLITEKNIK KESEHATAN MEDAN	488.955.698	0
1356	024.12.632111	POLITEKNIK KESEHATAN MEDAN	137111	Akumulasi Penyusutan Peralatan dan Mesin	-217.525.929	024.12.632111	POLITEKNIK KESEHATAN MEDAN	-217.525.929	0
1357	024.12.632111	POLITEKNIK KESEHATAN MEDAN	117111	Barang Konsumsi	148.463.881	024.12.632111	POLITEKNIK KESEHATAN MEDAN	148.463.881	0
1358	024.12.632111	POLITEKNIK KESEHATAN MEDAN	117113	Bahan untuk Pemeliharaan	82.214.000	024.12.632111	POLITEKNIK KESEHATAN MEDAN	82.214.000	0
1359	024.12.632111	POLITEKNIK KESEHATAN MEDAN	117131	Bahan Baku	9.273.000	024.12.632111	POLITEKNIK KESEHATAN MEDAN	9.273.000	0
1360	024.12.632160	POLITEKNIK KESEHATAN PALEMBANG	132111	Peralatan dan Mesin	76.521.500	024.12.632160	POLITEKNIK KESEHATAN PALEMBANG	76.521.500	0
1361	024.12.632160	POLITEKNIK KESEHATAN PALEMBANG	137111	Akumulasi Penyusutan Peralatan dan Mesin	-62.583.825	024.12.632160	POLITEKNIK KESEHATAN PALEMBANG	-62.583.825	0
1362	024.12.632181	POLITEKNIK KESEHATAN DENPASAR	133111	Gedung dan Bangunan	387.737.000	024.04.415661	RUMAH SAKIT UMUM SANGLAH DENPASAR	387.737.000	0
1363	024.12.632181	POLITEKNIK KESEHATAN DENPASAR	137211	Akumulasi Penyusutan Gedung dan Bangunan	-328.180.680	024.04.415661	RUMAH SAKIT UMUM SANGLAH DENPASAR	-328.180.680	0
1364	024.12.632200	POLITEKNIK KESEHATAN JAKARTA II	137211	Akumulasi Penyusutan Gedung dan Bangunan	-6.821.496.339	024.12.416226	SEKRETARIAT KONSIL TENAGA KESEHATAN INDONESIA	-6.821.496.339	0
1365	024.12.632200	POLITEKNIK KESEHATAN JAKARTA II	133111	Gedung dan Bangunan	15.428.892.500	024.12.416226	SEKRETARIAT KONSIL TENAGA KESEHATAN INDONESIA	15.428.892.500	0
1366	024.12.632221	POLITEKNIK KESEHATAN BANDUNG	137211	Akumulasi Penyusutan Gedung dan Bangunan	-483.966.608	024.12.632221	POLITEKNIK KESEHATAN BANDUNG	-483.966.608	0
1367	024.12.632221	POLITEKNIK KESEHATAN BANDUNG	133111	Gedung dan Bangunan	2.782.808.000	024.12.632221	POLITEKNIK KESEHATAN BANDUNG	2.782.808.000	0
1368	024.12.632238	POLITEKNIK KESEHATAN TASIKMALAYA	117113	Bahan untuk Pemeliharaan	2.431.400	024.12.632238	POLITEKNIK KESEHATAN TASIKMALAYA	2.431.400	0
1369	024.12.632238	POLITEKNIK KESEHATAN TASIKMALAYA	117111	Barang Konsumsi	10.155.290	024.12.632238	POLITEKNIK KESEHATAN TASIKMALAYA	10.155.290	0
1370	024.12.632242	POLITEKNIK KESEHATAN SEMARANG	137111	Akumulasi Penyusutan Peralatan dan Mesin	-678.065.507	024.12.632242	POLITEKNIK KESEHATAN SEMARANG	-678.065.507	0
1371	024.12.632242	POLITEKNIK KESEHATAN SEMARANG	132111	Peralatan dan Mesin	8.627.779.273	024.12.632242	POLITEKNIK KESEHATAN SEMARANG	8.627.779.273	0
1372	024.12.632259	POLITEKNIK KESEHATAN SURAKARTA	132111	Peralatan dan Mesin	169.492.000	024.12.632259	POLITEKNIK KESEHATAN SURAKARTA	169.492.000	0
1373	024.12.632259	POLITEKNIK KESEHATAN SURAKARTA	133111	Gedung dan Bangunan	369.406.000	024.12.632259	POLITEKNIK KESEHATAN SURAKARTA	369.406.000	0
1374	024.12.637588	BALAI PELAKSANA PENYEDIAAN PERUMAHAN JAWA I	132111	Peralatan dan Mesin	2.505.508.920	024.12.637588	POLITEKNIK KESEHATAN SURABAYA	2.505.508.920	0
1375	024.12.637588	BALAI PELAKSANA PENYEDIAAN PERUMAHAN JAWA I	137111	Akumulasi Penyusutan Peralatan dan Mesin	-269.400.000	024.12.637588	POLITEKNIK KESEHATAN SURABAYA	-269.400.000	0
1376	024.12.637615	BALAI PELAKSANA PENYEDIAAN PERUMAHAN JAWA I	132111	Peralatan dan Mesin	83.500.000	024.12.637615	POLITEKNIK KESEHATAN BANTEN	83.500.000	0
1377	033.07.420149	BALAI PELAKSANA PENYEDIAAN PERUMAHAN JAWA I	133111	Gedung dan Bangunan	10.942.337.380	024.04.415624	RUMAH SAKIT UMUM PUSAT DR. MOHAMMAD HOESIN PALEMBANG	10.942.337.380	0
1378	033.07.420149	BALAI PELAKSANA PENYEDIAAN PERUMAHAN JAWA I	137211	Akumulasi Penyusutan Gedung dan Bangunan	-875.386.991	024.04.415624	RUMAH SAKIT UMUM PUSAT DR. MOHAMMAD HOESIN PALEMBANG	-875.386.991	0
1379	040.05.190108	DINAS KEBUDAYAAN DAN PARIWISATA KABUPATEN PANGKEP	166112	Aset Tetap yang tidak digunakan dalam Operasi Pemerintahan	656.149.996	024.03.465909	SEKRETARIAT DI TJEN KESEHATAN MASYARAKAT	0	656.149.996
1380	040.05.190108	DINAS KEBUDAYAAN DAN PARIWISATA KABUPATEN PANGKEP	169122	Akumulasi Penyusutan Aset Tetap yang Tidak Digunakan dalam Operasi Pemerintahan	-655.957.996	024.03.465909	SEKRETARIAT DI TJEN KESEHATAN MASYARAKAT	-655.957.996	0
1381	040.05.190108	DINAS KEBUDAYAAN DAN PARIWISATA KABUPATEN PANGKEP	132111	Peralatan dan Mesin	0	024.03.465909	SEKRETARIAT DI TJEN KESEHATAN MASYARAKAT	656.149.996	-656.149.996
1382	063.01.432784	BALAI BESAR PENGAWAS OBAT DAN MAKANAN SURABAYA	117111	Barang Konsumsi	586.358.688	024.05.465833	DIREKTORAT PENCEGAHAN DAN PENGEENDALIAN PENYAKIT MENULAR LANGSUNG	586.358.688	0
1383	065.01.664869	KANTOR DEPUTI BIDANG KERJA SAMA PENANAMAN MODAL	117124	Peralatan dan Mesin untuk dijual atau diserahkan kepada Masyarakat	16.100.000	024.07.401739	DIREKTORAT PENGAWASAN ALAT KESEHATAN DAN PERBEKALAN KESEHATAN RUMAH TANGGA	16.100.000	0

**Hibah Langsung Kementerian Kesehatan
per 31 Desember 2021 Audited**

No.	Penerima Hibah	Bentuk Hibah	Sumber	Nilai Belanja Hibah	Sudah Disahkan	Keterangan	
1	Pusat Kesehatan Haji	Uang	WHO	391.358.000,00	391.358.000,00	kegiatan Pembimbingan dan Pengendalian Faktor Risiko kesehatan haji bagi jemaah haji dan petugas kesehatan haji	
		Jasa	WHO	1.145.185.440,00	1.145.185.440,00	kegiatan Pembimbingan dan Pengendalian Faktor Risiko Kesehatan haji	
2	Pusat Analisis Determinan Kesehatan	Uang	WHO, no. reg. 2RDCW17A	1.772.570.874,00	1.772.570.874,00	saldo awal Rp934.146.760,00; pendapatan Rp1.772.570.874,00; SP2HL Rp2.454.907.825,00; SP4HL Rp251.809.809,00; saldo akhir Rp0,00	
		Barang	Multi Donor, no. reg. 2DWPCQLQA	5.959.709.232,00	5.959.709.232,00	barang untuk kegiatan Bantuan Penanganan Pandemi Covid-19, Persetujuan MPHL-BJS tanggal 6 Agustus 2021 dan 11 November 2021	
3	Biro Perencanaan dan Anggaran	Uang	CDC Atlanta	1.349.233.274,00	1.349.233.274,00	saldo awal Rp1.517.971.327,00; pendapatan Rp1.349.233.274,00; SP2HL Rp1.879.096.000; SP4HL Rp948.967.000,00; saldo akhir Rp39.141.601,00	
		Jasa	UNICEF	307.500.000,00	307.500.000,00	kegiatan "Support in Developing The Revised MOH Strategic Plan 2020-2024", 1 Persetujuan MPHL-BJS tanggal 8 Desember 2021	
		Jasa	WHO	1.101.018.025,00	1.101.018.025,00	kegiatan "Work Plan WHO Biennium 2020-2021 Biro Perencanaan dan Anggaran", 3 Persetujuan MPHL-BJS tanggal 31 Desember 2021	
4	Biro Hukum dan Organisasi	Jasa	UNICEF (United Nations International Children's Emergency Fund)	423.250.000,00	423.250.000,00	penyediaan akomodasi, paket pertemuan, transportasi lokal dan honor keikutsertaan dalam pertemuan Penguatan Sistem Kesehatan	
5	Pusat Pembiayaan dan Jaminan Kesehatan	Barang	WHO, no. reg. 29NWDKEA	1.218.263.000,00	1.218.263.000,00	1 MPHL-BJS	
		Jasa	USAID, no. reg. 2MKPQYFA	69.488.566.311,00	69.488.566.311,00	5 MPHL-BJS	
		Jasa	WHO, no. reg. 29NWDKEA	2.260.105.240,00	2.260.105.240,00	3 MPHL-BJS	
6	Pusat Krisis Kesehatan	Barang, Dalam Negeri	Alfamart	4.608.000.000,00	4.608.000.000,00	400 unit Oxygen Concentrator 10 LPM	
			CorpLife Indonesia	603.750.000,00	603.750.000,00	150 unit Tabung Oksigen	
			Gerakan Warga Bantu Warga (WBW)	9.720.000.000,00	9.720.000.000,00	1.000 unit Oksigen Konsentrator (OC CANTA-OC-V5-WN-NS 10LPM)	
				4.464.000.000,00	4.464.000.000,00	500 unit Oxygen Concentrator (OC JUMAO-OC-JMC9A-10LPM)	
			Mayapada (Tahir Foundation)	2.400.000.000,00	2.400.000.000,00	450 unit Oksigen Concentrator	
			Oriflame	960.300.000,00	960.300.000,00	10.000 pcs Pulse Oximeter Fingertrip SDO-720	
			PT. Bank BTPN	1.942.844.000,00	1.942.844.000,00	6.000 unit Pulse Oxymeter Type LX-88 dan 3 unit High Flow Nasal Canula	
			PT. Cipta Kreasi Bumi Indonesia	50.000.000,00	50.000.000,00	2.000 pcs Masker N95	
			PT Eagle Indo Pharma (Donasi dari Singapore)	2.032.646.400,00	2.032.646.400,00	172.800 botol Handsanitizer	
			PT. Indolakto (Indofood CBP)	1.108.800.000,00	1.108.800.000,00	100 unit Oxygen Concentrator Model JAY 10	
			PT. Maselo Maju Mapan	55.000.000,00	55.000.000,00	1.000 pcs Gown	
6	Pusat Krisis Kesehatan	Barang, Dalam Negeri	PT. Merck	2.492.138.000,00	2.492.138.000,00	1 unit Ambulance Hi Ace Commuter Type Covid dan 100 unit Oksigen Konsentrator Philips 1020006	
			PT. Sun Cable	421.200.000,00	421.200.000,00	30 unit Oksigen Konsentrator 10L Longfian Jay-10	
			Shopee	13.586.975.000,00	13.586.975.000,00	1.000 unit Tabung Oksigen 50L + Isi, 2.500 unit Oksigen Regulator, 50 unit Oxygen Concentrator, dan 5.000 unit Tabung Oksigen (kosong)	
			Tanoto Foundation	19.454.950.000,00	19.454.950.000,00	2.000 unit Heyer Asano 10L Oxygen Concentrator dan 500 ton Liquid Oxygen	
			UOB Indonesia	1.399.999.496,00	1.399.999.496,00	532 unit Tabung Oksigen 7m3 47 liter	
			Yayasan Care Peduli	922.500.000,00	922.500.000,00	150 unit Tabung Oksigen	
			Barang, Luar Negeri	AEON	3.990.262.500,00	3.990.262.500,00	5 set Oxygen Generator
				Beijing Charity Association	417.736.000,00	417.736.000,00	5 unit HNFC dan 10 unit Oxygen Concentrator
				Big Start Global	108.000.000,00	108.000.000,00	3 unit HNFC
				Changi Airport Group	10.674.176.000,00	10.674.176.000,00	1.000 unit Philips Everflo Oxygen Concentrator
				Changi Cargo and Logistic	4.056.186.880,00	4.056.186.880,00	380 pcs Oxygen Concentrator
		Changsa		116.040.000,00	116.040.000,00	40.000 pcs masker	
		Chem-Gas Pte.Ltd (Binance Charity Foundation)	2.880.000.000,00	2.880.000.000,00	2 unit ISO Tank dan 36 ton liquid oxygen		
		Chungcheongbuk Province - Korea (untuk Jawa Tengah)	323.840.000,00	323.840.000,00	110.000 pcs Masker KF94		

No.	Penerima Hibah	Bentuk Hibah	Sumber	Nilai Belanja Hibah	Sudah Disahkan	Keterangan
			Direct Relief (Amerika)	9.708.061.200,00	9.708.061.200,00	487 unit Oxygen Concentrator System with Lithium, 34.800 pcs N95 Respirator Masks, dan 144.000 pcs KN95 Respirator Masks with Earloops, Non-Woven, Non-Sterile, Non-Latex
			Embassy of Japan (UNOPS)	59.068.800.000,00	59.068.800.000,00	2.800 unit Oxygen Concentrators with stickers MedAir-10LMP
			Gangbuk Province - Korea (untuk Pemkot Yogyakarta)	49.780.000,00	49.780.000,00	20.000 Masker KF94
			Government of Guangxi Zhuang Autonomous Region, China	349.809.460,00	349.809.460,00	35 unit Oxygen concentrator Yuwell-Jiangsu Medical Equipment & Supply 8F-5A dan 154 unit Pulse Oximeter Yuwell-Jiangsu Medical Equipment & Supply YX301
			Government of New Zealand	8.058.674.200,00	8.058.674.200,00	100 unit AIRVO2 Humidifier
			Guiyang City	302.350.000,00	302.350.000,00	50.000 pcs Surgical mask dan 2.000 pcs N95
			Jeollanamdo	367.159.000,00	367.159.000,00	52.000 pcs Masker (KF94) - (untuk Provinsi Jabar) dan 35.000 pcs Masker (KF94) - (untuk Provinsi Sulteng)
			Life After Mine	1.057.920.000,00	1.057.920.000,00	1.000 unit Tabung Oksigen 15 L
			Medecins Sans Frontieres (MSF) International, no. reg. 2CZBX1CA	68.750.000,00	68.750.000,00	Bantuan Penanganan Covid-19 berupa 1.000 pcs Masker Bedah dan 300 pcs Gaun Medis. Persetujuan MPHBJBS No. 1020698137 tanggal 26 Januari 2021
				135.647.306,00	135.647.306,00	bantuan penanganan Bencana Alam Erupsi Gunung Semeru
			Mind ID Trading (Singapura)	1.019.231.920,00	1.019.231.920,00	280 unit Oksigen Dalam Tabung
			Pemerintah Australia	106.393.612.310,00	106.393.612.310,00	1.000 unit Ventilator Resmed 150 VPAP ST-A, 99 unit Philips Everflo Oxygen Concentrators 5L, dan 198 unit Oxygen Concentrator Devilbiss (5 Liter)
				8.609.953.950,00	8.609.953.950,00	403 unit Owgels, Oxygen Concentrators - 10 L
				10.589.718.525,00	10.589.718.525,00	100 unit Infusion Pump, 100 unit Syringe Pump, 100 unit Mindray Patient Monitor, dan 175 unit G Size Oxygen Cylinder (Tabung Oksigen)
6	Pusat Krisis Kesehatan	Barang, Luar Negeri	Pemerintah Brunei	666.147.050,00	666.147.050,00	50 unit Oxygen Concentrator
			Pemerintah China	45.684.774.400,00	45.684.774.400,00	400 unit Oxygen Concentrator, 120 unit Ventilator, dan 10 unit ISO Tank
			Pemerintah China	878.328.000,00	878.328.000,00	180 ton Liquid Oxygen
			Pemerintah India	3.572.598.100,00	3.572.598.100,00	136 unit Oxygen Concentrator Type 8 LPM, 164 unit Oxygen Concentrator Type 10 LPM, dan 100 unit Liquid Medical Oxygen (LMO)
			Pemerintahan Korea Selatan	13.805.410.605,00	13.805.410.605,00	200 unit Everflo Phillips Respironics Oxygen Concentrators, 150 unit Everflo Phillips Respironics Oxygen Concentrators, dan 35 unit MV2000 Ventilator
			Pemerintah Malaysia	37.690.981.484,00	37.690.981.484,00	880 unit Oxygen Concentrator 10L, 327.550 pcs Isohex Gown, 1.000 pcs APD Coverall, 930.000 pcs Handscoon, 27.648 pcs Hand Sanitizer 500 ml, 229.000 pcs Face Shield, 858.250 pcs Masker Bedah, 2.000 pcs Masker Kain, 5.000 pcs Head Cover, 5 unit ISO Tank 20 feet, 1 unit ISO Tank 10 feet, dan 110 ton Oksigen Cair
			Pemerintah Singapura	22.608.000.000,00	22.608.000.000,00	24 unit ISO Tank dan 1.000 unit Oxygen Cylinder 50 L
			Pemerintah Swiss	14.342.082.592,00	14.342.082.592,00	600 unit Oxygen Concentrator Devilbiss; 4.975 pcs Protective Suit Tyvek 600 Plus, Size L; 7.279 pcs Protective Suit Tyvek 600 Plus, Size XL; 10.400 pcs N95 Respirator Mask, 34.750 pcs Masker Medis, dan 120.000 pcs Hygiene Mask FFP2 N95
			Pemerintah United Emirate Arab	130.082.284.720,00	130.082.284.720,00	450 unit Oxygen Cylinder 40 Liters, 125.000 dosis SARS-Cov-2 Vaccine Vero Cell, Inactivated Double, 150 buah BiPap, 7.800 buah Coverall, 18.000 buah Gown, 480.000 buah Mask, 33.600 buah Goggles, 832.000 buah G42 FFP2 Masks, 86.400 buah G42 Earloop Medical Masks, 144.000 buah G42 Earloop Disposable Masks, 12.000 buah G42 TCM, 10.500 buah Goggles - 3M, 12.480 buah Goggles - PG00038, 960 kit Seegeene PCR Kits, dan 12.000 kit "Disposable Specimen (Swab) Collection Kit - (Throat)"
			PT. Asahimas Chemical	98.000.000,00	98.000.000,00	40 ton Oxygen Liquid
			PT. Korea Tomorrow and Global Indonesia	1.915.320.000,00	1.915.320.000,00	10 unit Oxygen Concentrator dan 15.000 pcs Masker (KF94)
			PT. Reckitt	901.521.120,00	901.521.120,00	50 unit Oxygen Concentrator, 10.000 pcs Dettol Handsanitizer 50 ml, 5.040 pcs Dettol Antiseptic Soap, 2.520 pcs Hairpic Toilet 200 ml, dan 2.520 pcs Hairpic Bathroom 125 ml
			PT. Virtue Dragon Nickel Industrial Park (VDNIP)	1.564.999.680,00	1.564.999.680,00	995 unit Tabung Oksigen
			Shizouka (untuk Provinsi Jawa Barat)	63.559.600,00	63.559.600,00	200 pcs Coverall, 200 pcs Isolation Gown, 20.000 pcs Gloves, dan 2.400 N95
			Sunrich Enterprise Corporation (Diaspora Indonesia Taiwan)	492.263.996,00	492.263.996,00	41 unit Oxygen Concentrator dan 14.000 Medical Mask

No.	Penerima Hibah	Bentuk Hibah	Sumber	Nilai Belanja Hibah	Sudah Disahkan	Keterangan
			Taipei Economic and Trade Office (Taiwan)	1.926.000.000,00	1.926.000.000,00	150 unit Oxygen Concentrator dan 25 unit HFNC
			Taipei Economic and Trade Office (Taiwan)	1.061.524.000,00	1.061.524.000,00	1.000 unit Oxygen Cylinder
			Taiwan Meiloon	1.124.640.000,00	1.124.640.000,00	110 unit Oxygen Concentrator 90% 5L (CTB01-A00)
6	Pusat Krisis Kesehatan	Barang, Luar Negeri	Temasek Foundation	59.071.295.360,00	59.071.295.360,00	500 unit JIANGSU YUYUE-BreathCare PAP YH-830, 11 unit MultiFiltrate CiCa, 953 pcs MultiFiltrate Kit 4 CVVHD 600 Casette, 27.176 pcs MultiBic K + Ommol/L 5000ml, Asia Pacific (2pcs/Box), dan 2.156 pcs Filtrate bag 10L (40pcs/box)
			Temasek Foundation	132.537.600.000,00	132.537.600.000,00	1.000 unit Oxygen Concentrator 8F-5A, 500 unit Oxygen Concentrator 7F-10, 1.000 unit Oxygen Concentrator 8F-5A, 500 unit Oxygen Concentrator 7F-10, dan 9.505 unit Oxygen Concentrator 7F-10
			Trip.com via Kemenparekraf	1.036.800.000,00	1.036.800.000,00	180 unit Oxygen Concentrator (Shuangsheng OC)
			Turki	7.200.000.000,00	7.200.000.000,00	50 unit Ventilator
			WHO	8.877.437.100,00	8.877.437.100,00	700 unit Oksigen Konsentrat CANTA V8-WN-NS 8L
			Zhuhai Province - China (untuk Pemkot Solo)	200.813.050,00	200.813.050,00	50 unit Hepa Ventilation Units
		Jasa	UNICEF	220.000.000,00	220.000.000,00	pelaksanaan program kerjasama RI-UNICEF Periode 2021-2025
		Barang	UNICEF	18.837.000.000,00	18.837.000.000,00	hibah barang TAYL
		Barang	PT. Johnson & Johnson Indonesia	199.307.480,00	199.307.480,00	hibah barang TAYL
7	Biro Kerja Sama Luar Negeri	Jasa	WHO	12.947.211.029,00	12.947.211.029,00	untuk kegiatan Enhanced Training on Global Health Diplomacy for Future Global Health Leaders (1 MPHIL-BJS), kegiatan bantuan tenaga teknis WHO (2 MPHIL-BJS), kegiatan GHSA (1 MPHIL-BJS), dan Health Technical Assistance Project BANTU
8	Dit. Kesehatan Keluarga	Uang	UNFPA	3.535.685.281,00	3.535.685.281,00	SP2HL Rp3.535.685.281,00; SP4HL Rp244.089.520,00; saldo akhir Rp0,00
			UNICEF	3.847.944.055,00	3.847.944.055,00	SP2HL Rp3.847.944.055,00; SP4HL Rp484.422.336,00; saldo akhir Rp0,00
			WHO	576.799.960,00	576.799.960,00	SP2HL Rp576.799.960,00; SP4HL Rp297.723.960,00; saldo akhir Rp0,00
		Barang	JICA	13.750.000.000,00	13.750.000.000,00	hibah barang berupa persediaan
		Jasa	JALIN	32.914.665.630,00	32.914.665.630,00	hibah jasa
			Jhplego, no. reg. 2FSF3PPA	37.761.633.640,00	37.761.633.640,00	hibah jasa
			MSF	2.418.966.916,00	2.418.966.916,00	hibah jasa
			UNFPA	11.077.172.273,00	11.077.172.273,00	hibah jasa
			UNICEF	11.663.118.893,00	11.663.118.893,00	hibah jasa
			USAID DE JALIN	20.189.035.944,00	20.189.035.944,00	hibah jasa
			USAID MCGL	21.495.872.034,00	21.495.872.034,00	hibah jasa
			WHO, no. reg. 21EHNB7A	2.018.918.522,00	2.018.918.522,00	hibah jasa
9	Dit. Kesehatan Lingkungan	Barang	UNICEF, no. reg. 2SU3RWUA	3.395.923.250,00	3.395.923.250,00	hibah barang berupa persediaan, 3 MPHIL-BJS
		Jasa	USAID, no. reg. 26QQTTPZA	9.380.055.055,00	9.380.055.055,00	hibah jasa, 1 MPHIL-BJS
			WHO, no. reg. 2PL7L9VSA	30.394.768.143,00	30.394.768.143,00	hibah jasa, 1 MPHIL-BJS
			WHO, no. reg. 21EHNB7A	2.785.643.393,00	2.785.643.393,00	hibah jasa, 4 MPHIL-BJS
10	Dit. Promosi Kesehatan dan Pemberdayaan Masyarakat	Uang	UNICEF, no. reg. 24WJ3BWA	177.950.000,00	177.950.000,00	hibah uang, saldo awal Rp0,00; pendapatan Rp177.950.000,00; belanja Rp125.953.000,00; SP4HL Rp51.997.000; saldo akhir Rp0,00
10	Dit. Promosi Kesehatan dan Pemberdayaan Masyarakat	Jasa	UNICEF	559.810.506,00	559.810.506,00	hibah jasa
		Jasa	WHO	2.741.467.700,00	2.741.467.700,00	hibah jasa
11	Dit. Gizi Masyarakat	Uang	UNICEF	2.744.020.000,00	2.744.020.000,00	pendapatan Rp2.744.020.000; SP2HL Rp1.449.301.905,00; SP4HL Rp1.294.718.095; saldo akhir Rp0,00
			WHO	165.280.000,00	165.280.000,00	pendapatan Rp165.280.000; SP2HL Rp114.261.800,00; SP4HL Rp51.018.200,00; saldo akhir Rp0,00
		Barang	UNICEF	148.500.000,00	148.500.000,00	hibah barang berupa persediaan Pita LiLA
		Jasa	Global Alliance for Improve Nutrition (GAIN)	2.087.846.851,00	2.087.846.851,00	hibah jasa
			Nutrition International (NI)	5.409.000.494,00	5.409.000.494,00	hibah jasa
			UNICEF	11.791.095.211,00	11.791.095.211,00	hibah jasa
			WHO	149.226.000,00	149.226.000,00	hibah jasa
12	Dit. Kesehatan Kerja dan Olahraga	Uang	WHO, no. reg. 26QGAEHA	1.418.367.000,00	1.418.367.000,00	hibah uang untuk pembayaran belanja barang dan barang, WHO Biennium 2020 KESJAOR
		Jasa	WHO	160.900.000,00	160.900.000,00	hibah jasa dari WHO
13	LPPK Surakarta	Barang	Pemerintah Propinsi Jawa Tengah (RSUD dr. Moewardi), no. reg. 254XTWQA	8.630.000.000,00	8.630.000.000,00	berupa tanah, berdasarkan BAST Hibah Barang Milik Negara Pemerintah Propinsi Jawa Tengah kepada Kementerian Kesehatan RI, Nomor : 030/010/2021 tanggal 5 Februari 2021 dan Naskah Hibah Pemerintah Propinsi Jawa Tengah dengan Kementerian Kesehatan RI, Nomor: 030/009/2021 tanggal 5 Februari 2021
14	Dit. Mutu dan Akreditasi Pelayanan Kesehatan	Uang	UNICEF	80.000.000,00	80.000.000,00	hibah uang
			WHO	1.894.688.000,00	1.894.688.000,00	hibah uang
		Jasa	USAID	11.745.204.732,00	11.745.204.732,00	hibah jasa

No.	Penerima Hibah	Bentuk Hibah	Sumber	Nilai Belanja Hibah	Sudah Disahkan	Keterangan	
15	RSUP J. Leimena Ambon	Barang	PT. Global Dispomedica	6.000.000,00	6.000.000,00	Pengesahan hibah dalam bentuk barang triwulan ke III (1 unit laptop) untuk kegiatan layanan perkantoran sesuai dengan perjanjian hibah nomor KN.02.02/LVI/8098/2021 tanggal 10 Juni 2021	
16	Dit. Fasilitas Pelayanan Kesehatan	Uang	JAIF, no. reg. 2EW6ZLRA	12.142.608.200,00	12.142.608.200,00	saldo awal Rp0,00; pendapatan Rp12.142.608.200,00; belanja Rp5.322.867.383,00; saldo akhir Rp6.819.740.817,00. Hibah uang untuk kegiatan Pembelian Ambulance pada Papua dan Papua Barat (Pengadaan Saat ini untuk Lokus PON)	
			WHO, no. reg. 2F1SN8VA	484.788.000,00	484.788.000,00	saldo awal Rp0,00; pendapatan Rp484.788.000,00; belanja Rp484.788.000,00; saldo akhir Rp0,00. Hibah uang untuk kegiatan Pengembangan Aspek dan Survey Oksigen	
		Barang	UNDP (Batch 1), no. reg. 2DYRWBWA	1.275.745.920,00	1.275.745.920,00	hibah barang untuk kegiatan penanggulangan Pandemi Covid-19 Tahun 2021	
			UNDP (Batch 2), no. reg. 261C7FPA	1.188.865.792,00	1.188.865.792,00	hibah barang untuk kegiatan penanggulangan Pandemi Covid-19 Tahun 2021	
			UNOPS (Batch 1), no. reg. 2J7TG7VA	3.455.592.000,00	3.455.592.000,00	hibah barang untuk kegiatan penanggulangan Pandemi Covid-19 Tahun 2021	
			UNOPS (Batch 2), no. reg. 21W1VAAA	27.557.205.028,00	27.557.205.028,00	hibah barang untuk kegiatan penanggulangan Pandemi Covid-19 Tahun 2021	
			USAID, no. reg. 2MKPQYFA	2.375.818.200,00	2.375.818.200,00	hibah barang untuk kegiatan penanggulangan Pandemi Covid-19 Tahun 2021	
16	Dit. Fasilitas Pelayanan Kesehatan	Barang	TEMASEK FOUNDATION INTERNATIONAL CLG LTD, no. reg. 234H2U2A	40.071.557.466,00	40.071.557.466,00	hibah TAYL merupakan hibah barang dari TEMASEK FOUNDATION INTERNATIONAL CLG LTD kepada Direktorat Fasilitas Pelayanan Kesehatan berdasarkan surat perjanjian hibah nomor KS.01.04/V.2/4653/2021 tanggal 18 November 2021	
			Jasa	USAID, no. reg. 2MKPQYFA	5.190.481.800,00	5.190.481.800,00	hibah jasa untuk kegiatan Technical Assistance for Ventilators
17	Dit. Pelayanan Kesehatan Rujukan	Uang	UNICEF	14.428.000,00	14.428.000,00	Hibah Uang dari UNICEF TA. 2021	
			Barang	USAID, no. reg. 2MKPQYFA	7.018.980.000,00	7.018.980.000,00	Hibah Langsung Barang sesuai perjanjian Nomor497-040 tanggal 28 Desember 2020
		Jasa	WHO, no. reg. 2ULCP78A.	3.149.850.151,00	3.149.850.151,00	Hibah Langsung Jasa Konsultan sesuai dengan perjanjian nomor 497-040 tanggal 28 Desember 2021	
			WHO, no. reg. 2ULCP78A.	232.162.135,00	232.162.135,00	Hibah Langsung Jasa Konsultan sesuai perjanjian nomor 68/G2/271/2020/21 tanggal 22 Januari 2020	
18	Dit. Pelayanan Kesehatan Primer	Uang	WHO	553.496.000,00	553.496.000,00	hibah uang	
		Jasa	WHO	743.757.388,00	743.757.388,00	hibah jasa	
19	Dit. P2P MKJN	Jasa	UNICEF	214.869.375,00	214.869.375,00	hibah jasa	
			WHO, no. reg. 2QPK6MWA	648.202.000,00	648.202.000,00	Pembuatan Video animasi untuk: 1. Psychological First Aid (PFA) Tutorial for Covid-19 Response; 2. Three animated video on prevention and control of Substance Abuse amid Covid-19 Pandemic	
20	BTKLPP Yogyakarta	Barang	Dinas Kesehatan Provinsi Jawa Tengah	1.808.946.000,00	1.808.946.000,00	Berupa 2 unit peralatan dan mesin alat lab PCR Extraction dari Dinkes Prov. Jateng. Nomor registrasi masih dalam proses pengajuan ke Kanwil	
21	KKP Kelas II Balikpapan	Barang	Dinas Kesehatan Provinsi Kalimantan Timur	89.550.000,00	89.550.000,00	hibah barang berupa Rapid Test Antigen,VTM dan Rapid Test Antigen	
22	KKP Kelas II Tarakan	Barang	Dinas Kesehatan Provinsi Kalimantan Utara, no. reg. 22L GJFLA	382.800.000,00	382.800.000,00	hibah barang berupa pemindai suhu mobile/standing	
23	Dit. P2P Menular Langsung	Uang	GF Komp. HIV, no. reg. 2E6AZTKA	283.861.906.904,00	283.861.906.904,00	saldo akhir carry over ke 2022 Rp250.678.407.336,00	
			GF Komp. TB	231.967.608.384,00	231.967.608.384,00	saldo akhir carry over ke 2022 Rp39.795.773.293,00	
			UNFPA, no. reg. 2FE655YA	588.297.567,00	588.297.567,00	saldo akhir carry over ke 2022 Rp106.676.117,00	
			WHO, no. reg. 2ZK93XCA	1.894.957.951,00	1.894.957.951,00	pendapatan Rp1.894.957.951,00; SP4HL Rp394.177.701,00	
			GF-KPAN, no. reg. 71436401	-	-	SP4HL No. 00079 tanggal 10 September 2021 Rp6.382.068,00	
			UNICEF, no. reg. 2PHFDNDA	-	-	SP4HL No. 00080 tanggal 10 September 2021 Rp18.287.647,00	
			Barang	GF HIV, no. reg. 2E6AZTKA	33.590.725.551,00	33.590.725.551,00	berupa barang-barang dari GF HIV, Persetujuan MPH-BJS No. 1046626397 tanggal 15 Juni 2021
				8.084.690.938,00	8.084.690.938,00	Covid-19 Test Kit (Wantai, Elisa), SARS	
				GF TB	39.064.766.907,00	39.064.766.907,00	Obat GF TB
				46.299.612.654,00	46.299.612.654,00	Obat TBC	
		67.487.099.601,00		67.487.099.601,00	Obat TBC		
KNCV	1.264.901.717,00	1.264.901.717,00	Rifampetin				
PATH/PSI III	3.535.600.000,00	3.535.600.000,00	Oragquick HIV				
23	Dit. P2P Menular Langsung	Barang	USAID/LINKAGES	211.584.347,00	211.584.347,00	Barang GHSc-PSM Covid-19	
			880.919.000,00	880.919.000,00	MDR-TB		
		WHO, no. reg. 2ZK93XCA	69.978.000.000,00	69.978.000.000,00	berupa RDT Antigens untuk Subdit ISPA, Persetujuan MPH-BJS No. 1035672504 tanggal 16 April 2021		
		WHO, no. reg. 2ZK93XCA	1.133.440.000,00	1.133.440.000,00	Test Kit Covid-19, Persetujuan MPH-BJS No. 1061492684 tanggal 2 September 2021		
1.941.553.152,00	1.941.553.152,00	MB Adult 360 Kit INT, Persetujuan MPH-BJS No. 1065932456 tanggal 21 September 2021					

No.	Penerima Hibah	Bentuk Hibah	Sumber	Nilai Belanja Hibah	Sudah Disahkan	Keterangan
				2.218.917.888,00	2.218.917.888,00	MB Adult 360 kit INT
				2.409.163.776,00	2.409.163.776,00	MB Adult 360 Kit INT
				22.160.368.024,00	22.160.368.024,00	MB Adult 360 Kit INT
		Jasa	CHAI	810.761.926,00	810.761.926,00	Jasa P2P
			GF HIV, no. reg. 2E6AZTKA	255.411.183,00	255.411.183,00	jasa import obat, MPHIL-BJS: 00037/465833/2021
			GF TB	11.247.859.476,00	11.247.859.476,00	Jasa TB NFM
			NLR	4.672.588.199,00	4.672.588.199,00	Program Kusta
			USAID/LINKAGES, no. reg. 2MKPQYFA	5.279.059.296,00	5.279.059.296,00	USAID Linkages Across The Continuum of HIV Service for Key Population (LINKAGES)
				81.105.435.320,00	81.105.435.320,00	Jasa USAID Linkages Program HIV
				4.967.153.282,00	4.967.153.282,00	Jasa STAR
				6.169.053.436,00	6.169.053.436,00	Jasa Mandiri TB
				46.254.658.631,00	46.254.658.631,00	Jasa TBPS
				64.603.819.098,00	64.603.819.098,00	Jasa EPIC
				3.734.579.678,00	3.734.579.678,00	Jasa GHSc-PSM Covid-19
				25.663.944.674,00	25.663.944.674,00	Jasa GHSc-PSM Covid-19
				3.792.786.998,00	3.792.786.998,00	Jasa MDR-TB
		WHO		4.827.165.359,00	4.827.165.359,00	Workplan WHO Biennium 2020-2021
				2.327.173.313,00	2.327.173.313,00	Jasa PTML
				6.250.444.693,00	6.250.444.693,00	Jasa TB
				23.295.000,00	23.295.000,00	Jasa HIV
24	Dit. P2P Tular Vektor Zoonotik	Uang	GF Malaria, no. reg. 71097101	74.384.407.772,00	74.384.407.772,00	saldo akhir GF carry over ke 2022 Rp24.368.609.256,00
			WHO, no. reg. 25XDMRHA	746.547.530,00	746.547.530,00	SP4HL WHO Rp163.334.330,00
		Barang	GF Malaria, no. reg. 71097101	176.641.352.713,00	176.641.352.713,00	hibah barang berupa persediaan
			UNICEF	1.005.857.450,00	1.005.857.450,00	hibah barang berupa persediaan
			WHO	8.219.618.192,00	8.219.618.192,00	hibah barang berupa persediaan
		Jasa	CDC	590.400,00	590.400,00	hibah barang berupa persediaan
			Pemerintah Australia (AIHSP)	18.286.964.979,00	18.286.964.979,00	hibah barang berupa persediaan
			UNICEF	22.214.599.175,00	22.214.599.175,00	hibah barang berupa persediaan
			USAID	13.937.098.630,00	13.937.098.630,00	hibah barang berupa persediaan
			WHO	11.651.767.021,00	11.651.767.021,00	hibah barang berupa persediaan
25	Dit. Surveilans dan Karantina Kesehatan	Uang	PT. Bio Farma, no. reg. 2LD8AZGA	1.035.250.818,00	1.035.250.818,00	saldo awal Rp0,00; pendapatan Rp1.035.250.818,00; belanja Rp682.040.064,00; saldo akhir carry over ke 2022 Rp352.326.977,00
			GAVI, no. reg. 70913301	959.907.618,00	959.907.618,00	saldo awal Rp40.965.814.818,00; pendapatan Rp959.907.618,00; belanja Rp5.167.567.940,00; saldo carry over ke 2022 Rp36.758.154.496,00
25	Dit. Surveilans dan Karantina Kesehatan	Uang	UNICEF, no. reg. 2QBLZN8A	369.098.000,00	369.098.000,00	saldo awal Rp349.709,00; pendapatan Rp369.098.000,00; belanja Rp369.098.000,00; jasa giro sudah disetor Rp349.709,00; saldo akhir Rp0,00
			WHO, no reg. 23JSG8MA	10.866.362.068,00	10.866.362.068,00	saldo awal Rp1.877.693.374,00; pendapatan Rp10.866.362.068,00; belanja Rp10.866.361.068,00; SP4HL Rp1.872.846.196,00; jasa giro sudah disetor Rp4.848.178,00; saldo akhir Rp0,00
		Barang	ALERTAsia Foundation, no. reg. 2WVHT6KA	288.546.720,00	288.546.720,00	hibah barang alat penunjang pemeriksaan Covid-19
			ALERTAsia Foundation, no. reg. 227KQ4UA	103.450.000,00	103.450.000,00	hibah barang untuk Program Surveilans
			Direct Relief Australia	2.328.134.400,00	2.328.134.400,00	hibah barang berupa persediaan
			JICA Indonesia	288.554.200,00	288.554.200,00	hibah barang berupa persediaan
				2.546.064.240,00	2.546.064.240,00	hibah barang berupa peralatan dan mesin
				5.200.000.000,00	5.200.000.000,00	hibah barang berupa peralatan dan mesin
				72.539.000,00	72.539.000,00	hibah barang berupa peralatan dan mesin
			PT. Unilever	16.197.243.296,00	16.197.243.296,00	hibah barang berupa persediaan
				29.077.904,00	29.077.904,00	hibah barang berupa peralatan dan mesin
			UNICEF	11.210.211.000,00	11.210.211.000,00	hibah barang berupa persediaan
				22.352.774.175,00	22.352.774.175,00	hibah barang berupa persediaan
			USAID	7.809.512.549,00	7.809.512.549,00	hibah barang berupa persediaan
			USAID	2.851.200.000,00	2.851.200.000,00	hibah barang berupa peralatan dan mesin
			WHO	2.504.807.200,00	2.504.807.200,00	berupa barang persediaan untuk surveilans
				4.197.457.600,00	4.197.457.600,00	hibah barang untuk Program Surveilans
				350.878.540,00	350.878.540,00	hibah barang berupa persediaan
				66.395.595.000,00	66.395.595.000,00	hibah barang berupa persediaan
			Yayasan EMS Indoapliances	320.000.000,00	320.000.000,00	hibah barang berupa persediaan
		Jasa	CHAI	9.444.440.406,00	9.444.440.406,00	hibah jasa
			UNDP	22.379.068.944,00	22.379.068.944,00	hibah jasa
			UNICEF	73.166.000,00	73.166.000,00	hibah jasa
			UNICEF	54.435.000,00	54.435.000,00	hibah jasa
			USAID	4.557.829.810,00	4.557.829.810,00	hibah jasa
			USAID	10.197.936.000,00	10.197.936.000,00	hibah jasa
			USAID	4.689.111.518,00	4.689.111.518,00	hibah jasa
26	Dit. P2P Tidak Menular	Uang	UNION, no. reg. 2EWS9C7A	429.926.237,00	429.926.237,00	saldo akhir carry over ke 2022 Rp7.589.099,00
		Uang	WHO, no. reg. 2W61W91A	485.270.000,00	485.270.000,00	SP2HL Rp485.270.000,00; SP4HL Rp163.641.305,00;
		Jasa	NLR, no. reg. 2B8TVPDA	5.532.011.446,00	5.532.011.446,00	hibah jasa program Kusta
		Jasa	UNICEF, no. reg. 29D63PMA	359.200.000,00	359.200.000,00	hibah jasa program nutrisi
		Jasa	WHO, no. reg. 2W61W91A	1.135.376.498,00	1.135.376.498,00	hibah jasa Workplan WHO Biennium 2020-2021
27	BBTCLPP Surabaya	Barang	PT. Biogen Scientific, no. reg. 2K62KYQA	1.200.000.000,00	1.200.000.000,00	Persetujuan MPHIL-BJS No. 1065281938 tanggal 17 September 2021

No.	Penerima Hibah	Bentuk Hibah	Sumber	Nilai Belanja Hibah	Sudah Disahkan	Keterangan
			PT. Biogen Scientific, no. reg. 2K7JZLDA	5.899.000,00	5.899.000,00	hibah barang
			PT. Biogen Scientific, no. reg. 24HB9BBA	975.000.000,00	975.000.000,00	hibah barang berupa 1 unit real time PCR System Merk Quant Studio, Peretujuan MPH-L-BJS no. 1087950083 tgl 27 Desember 2021
27	BBTKLPP Surabaya	Barang	PT. Buana Intiprima Medika, no. reg. 2TVB3N4A	222.826.175,00	222.826.175,00	hibah barang berupa 1 unit semi-micro balance XPR205 Merk/Type Meattler Toledo, Peretujuan MPH-L-BJS no. 1085899351 tgl 16 Desember 2021
			PT. Dimensi Citra Semesta, no. reg. 2EN4AKCA	21.498.000,00	21.498.000,00	hibah barang berupa 1 unit display cooler Merk/Type GEA/Expo-1300AH/CN dan 1 unit UPS, Peretujuan MPH-L-BJS no. 1082365122 tgl 6 Desember 2021
			PT. Elo Karsa Utama, no. reg. 2PVVBAZA	1.367.792.500,00	1.367.792.500,00	hibah barang berupa alat laboratorium, Peretujuan MPH-L-BJS No. 1087949797 tgl 27 Desember 2021
			PT. Harsen Laboratories, no. reg. 2RZYJ5A	835.000.000,00	835.000.000,00	Peretujuan MPH-L-BJS No. 1062798163 tanggal 7 September 2021
			PT. HAS Putra Indonesia, no. reg. 2KDT9M5A	21.000.000,00	21.000.000,00	hibah barang berupa 1 unit P.C. unit Merk/Type Lenovo/Aio 3 15-10400T dan 1 unit UPS, Peretujuan MPH-L-BJS no. 1069285706 tgl 8 Oktober 2021
			PT. HAS Putra Indonesia, no. reg. 2Z2EC2EA	17.400.000,00	17.400.000,00	hibah barang
			PT. Intisumber Hasil Sempurna Global, no. reg. 27QXE26A	11.500.000,00	11.500.000,00	hibah barang berupa alat sterilisasi UV 5 lampu, Peretujuan MPH-L-BJS no. 1087950202 tgl 27 Desember 2021
			PT. Intisumber Hasil Sempurna Global, no. reg. 2FNAKJ2A	13.552.196,00	13.552.196,00	hibah barang berupa Asus UX425EABM551TS, MPH-L-BJS No. 01229 tanggal 24 Desember 2021
			PT. Medquest Jaya Global, no. reg. 2FHXEJ7A	574.266.625,00	574.266.625,00	hibah barang
			PT. Medquest Jaya Global, no. reg. 2FKC7SRA	321.418.534,00	321.418.534,00	hibah barang
28	BTKLPP Kelas I Manado	Barang	PT.Harsen Laboratories Jakarta, no. reg. 2P1R25NA	430.000.000,00	430.000.000,00	1 unit Mesin Ekstraksi (ALLSHENG)
29	Dit. Pelayanan Kefarmasian	Uang	WHO	2.285.327.000,00	2.285.327.000,00	SP2HL Rp2.285.327.000,00; SP4HL Rp66.363.000,00. hibah uang untuk kegiatan "monitoring resistensi anti microba" dan "evaluasi, implementasi standar pelayanan kefarmasian di fasilitas pelayanan kesehatan"
30	Dit. Tata Kelola Obat Publik dan Perbekalan Kesehatan	Uang	GAVI, no. reg. 70913301	118.435.915.616,00	118.435.915.616,00	saldo awal Rp8.841.765.787,00; pendapatan Rp118.435.915.616,00; belanja Rp116.893.298.340; saldo akhir Rp10.384.383.063,00 carry over ke Tahun 2022. Hibah uang untuk penediaan vaksin
		Uang	WHO, no. reg. 2K1C2M9A	577.385.000,00	577.385.000,00	saldo awal Rp3.972.500,00; pendapatan dan belanja Rp577.385.000,00; SP4HL Rp3.972.500,00; saldo akhir Rp0,00. untuk kegiatan Pemutakhiran Modul Pelatihan Pengelolaan Obat di Dinas Kesehatan Kabupaten/Kota Tahap III
		Barang	COVAX (GAVI Multilateral)	79.423.977.600,00	79.423.977.600,00	Pengesahan Hibah dalam bentuk barang
				3.177.316.800,00	3.177.316.800,00	Triwulan III untuk Kegiatan Percepatan Penanganan Covid-19
				64.098.816.000,00	64.098.816.000,00	
				223.246.512.000,00	223.246.512.000,00	
		Barang	COVAX (GAVI Multilateral)	438.996.958.335,00	438.996.958.335,00	4.555.980 dosis Vaksin Covid-19 Pfizer
				5.791.397.316,00	5.791.397.316,00	547.800 dosis NaCl (Diluent Vaksin Covid-19 Pfizer)
				97.170.612.000,00	97.170.612.000,00	1.236.000 dosis Vaksin Covid-19 Coronavac
				957.991.293.600,00	957.991.293.600,00	2.343.400 dosis Vaksin Covid-19 Moderna
			COVAX (GAVI German & Yunani)	243.515.219.200,00	243.515.219.200,00	4.244.200 dosis Vaksin Covid-19 AstraZeneca
		Barang	COVAX (GAVI Multilateral), no. reg. 2HMAA4MA	305.628.575.200,00	305.628.575.200,00	hibah barang berupa Vaksin Covid-19 AstraZeneca. Pengesahan no. 1089598128
30	Dit. Tata Kelola Obat Publik dan Perbekalan Kesehatan	Barang	COVAX (GAVI Multilateral), no. reg. 2HMAA4MA	847.650.936.000,00	847.650.936.000,00	hibah barang berupa Vaksin Covid-19 Coronavac. Pengesahan no. 1089598128
		Barang	COVAX (GAVI Multilateral), no. reg. 2HR4VT5A	522.469.843.944,00	522.469.843.944,00	hibah barang berupa Vaksin Covid-19 Pfizer. Pengesahan no. 1089700434
		Barang	COVAX (GAVI Multilateral), no. reg. 2HR4VT5A	6.367.210.825,00	6.367.210.825,00	hibah barang berupa NaCl (Diluent Vaksin Covid-19 Pfizer). Pengesahan no. 1089700434
		Barang	COVAX (GAVI Multilateral), no. reg. 2EUEMZKA	336.770.620.583,00	336.770.620.583,00	hibah barang berupa Vaksin Covid-19 Pfizer. Pengesahan no. 1090339604
		Barang	COVAX (GAVI Multilateral), no. reg. 2EUEMZKA	7.128.453.380,00	7.128.453.380,00	hibah barang berupa NaCl (Diluent Vaksin Covid-19 Pfizer). Pengesahan no. 1090339604
		Barang	COVAX (GAVI Multilateral), no. reg. 2EUEMZKA	60.638.306.400,00	60.638.306.400,00	hibah barang berupa Vaksin Covid-19 AstraZeneca. Pengesahan no. 1090339604
		Barang	COVAX (Moderna), no. reg. 2ZZNEJBA	3.121.545.583.200,00	3.121.545.583.200,00	hibah barang berupa Vaksin Covid-19 Moderna. Pengesahan no. 1090254244

No.	Penerima Hibah	Bentuk Hibah	Sumber	Nilai Belanja Hibah	Sudah Disahkan	Keterangan
		Barang	COVAX (Pemerintah Italy), no. reg. 2HMAA4MA	45.417.600.000,00	45.417.600.000,00	hibah barang berupa Vaksin Covid-19 AstraZeneca. Pengesahan no. 1089598128
		Barang	COVAX (Pemerintah New Zealand), no. reg. 2HMAA4MA	38.649.436.800,00	38.649.436.800,00	hibah barang berupa Vaksin Covid-19 AstraZeneca. Pengesahan no. 1089598128
		Barang	COVAX (Pemerintah Prancis), no. reg. 2HMAA4MA	185.406.608.160,00	185.406.608.160,00	hibah barang berupa Vaksin Covid-19 AstraZeneca. Pengesahan no. 1089598128
		Barang	COVAX (Pfizer), no. reg. 2QY4XHHA	14.452.033.815,00	14.452.033.815,00	hibah barang berupa NaCl (Diluent Vaksin Covid-19 Pfizer). Pengesahan no. 1090339606
		Barang	COVAX (Pfizer), no. reg. 2QY4XHHA	905.851.905.660,00	905.851.905.660,00	hibah barang berupa Vaksin Covid-19 Pfizer. Pengesahan no. 1090339606
		Barang	COVAX (UNICEF), no. reg. 2CDVF4LA	128.233.232.000,00	128.233.232.000,00	hibah barang berupa Vaksin Covid-19 AstraZeneca. Pengesahan no. 1090254250
		Barang	COVAX (US Government), no. reg. 2VGVHPQA	100.373.935.936,00	100.373.935.936,00	hibah barang berupa Vaksin Covid-19 Moderna. Pengesahan no. 1089598134
		Barang	COVAX (US Government), no. reg. 2FEDGVZA	21.409.427.200,00	21.409.427.200,00	hibah barang berupa Vaksin Covid-19 Moderna. Pengesahan no. 1090254252
		Barang	Pemerintah Australia(Bilateral), no. reg. 2VDD4SCA	250.532.310.980,00	250.532.310.980,00	hibah barang berupa Vaksin Covid-19 AstraZeneca. Pengesahan no. 1090254254
		Barang	Pemerintah Australia(Bilateral), no. reg. 2D9DPC1A	58.311.173.235,00	58.311.173.235,00	hibah barang berupa Vaksin Covid-19 AstraZeneca. Pengesahan no. 1090254258
		Barang	Pemerintah Belanda (Bilateral), no. reg. 2LNS4PMA	844.362.916.936,00	844.362.916.936,00	hibah barang berupa Vaksin Covid-19 AstraZeneca. Pengesahan no. 1089598126
		Barang	Pemerintah Belanda (Bilateral), no. reg. 2LNS4PMA	77.264.085.045,00	77.264.085.045,00	hibah barang berupa Vaksin Covid-19 Janssen. Pengesahan no. 1089598126
		Barang	Pemerintah Belanda (Bilateral), no. reg. 21Q21YGA	47.755.370.095,00	47.755.370.095,00	hibah barang berupa Vaksin Covid-19 Janssen. Pengesahan no. 1090339602
		Barang	Pemerintah Jepang (Bilateral), no. reg. 2QKLPBJA	177.313.326.268,00	177.313.326.268,00	hibah barang berupa Vaksin Covid-19 AstraZeneca. Pengesahan no. 1089700432
		Barang	Pemerintah Jepang (Bilateral), no. reg. 2NU2BGAA	159.629.582.839,00	159.629.582.839,00	hibah barang berupa Vaksin Covid-19 AstraZeneca. Pengesahan no. 1089598136
30	Dit. Tata Kelola Obat Publik dan Perbekalan Kesehatan	Barang	Pemerintah Prancis (Bilateral), no. reg. 2Q9AWSWA	17.839.711.800,00	17.839.711.800,00	hibah barang berupa Vaksin Covid-19 AstraZeneca. Pengesahan no. 1089598138
		Barang	Pemerintah RRT (Bilateral), no. reg. 26UJMJ7A	138.043.355.094,00	138.043.355.094,00	hibah barang berupa Vaksin Covid-19 Coronavac. Pengesahan no. 1089598142
		Barang	Pemerintah RRT (Bilateral), no. reg. 2E8EKNQA	142.154.464.900,00	142.154.464.900,00	hibah barang berupa Vaksin Covid-19 Coronavac. Pengesahan no. 1090254242
		Barang	Pemerintah Singapore (Bilateral), no. reg. 2VQXW1UA	7.317.325.800,00	7.317.325.800,00	hibah barang berupa Vaksin Covid-19 AstraZeneca. Pengesahan no. 1089598150
		Barang	Pemerintah UEA (Bilateral), no. reg. 2PRTRCNA	110.477.453.370,00	110.477.453.370,00	hibah barang berupa Vaksin Covid-19 Sinopharm. Pengesahan no. 1089598130
		Barang	Pemerintah UK (Bilateral), no. reg. 2Q2PWVZA	88.467.380.687,00	88.467.380.687,00	hibah barang berupa Vaksin Covid-19 AstraZeneca. Pengesahan no. 1089598132
		Barang	Red Cross of Society China, no. reg. 2X8BCKQA	14.558.976.000,00	14.558.976.000,00	hibah barang berupa Vaksin Covid-19 Sinopharm. Pengesahan no. 1089598140
		Barang	Sinovac Life Science Co., Ltd, no. reg. 2L17DPGA	44.239.600.000,00	44.239.600.000,00	hibah barang berupa Vaksin Covid-19 Coronavac. Pengesahan no. 1089598154
		Barang	UNICEF, no. reg. 2C52MUNA	73.202.371,00	73.202.371,00	hibah barang berupa PCV (Prevenar 13) Vaccine (@2ml (4x0,5ml dose). Pengesahan no. 1090254246
		Barang	Indonesia Chamber of Commerce in China (Inacham), no. reg. 21BNHLCA	2.314.574.795,00	2.314.574.795,00	hibah barang berupa obat Ridsivir. Pengesahan No. 1089700442
		Barang	Kementerian Kesehatan Belanda, no. reg. 29QUN55A	120.355.372.672,00	120.355.372.672,00	hibah barang berupa obat Veklury Pengesahan No. 1089700440
		Barang	Kementerian Luar Negeri Bangladesh, no. reg. 2VN9UN7A	75.725.760,00	75.725.760,00	hibah barang berupa obat D-Gain 40000 Capsule, Favipira 200 Tablet, Imuzin 20 Tablet, Ninavir 100 IV Infusion, dan Simpli-3 Tablet. Pengesahan No. 1089700438
		Barang	Kementerian Kesehatan Turki, no. reg. 2G9X3MUA	104.000.400.000,00	104.000.400.000,00	hibah barang berupa obat Favipiravir 200 mg. Pengesahan No. 1089700444
		Barang	Direct Relief, no. reg. 29ZA9WLA	743.020.158.168,00	743.020.158.168,00	hibah barang berupa obat Bamlanivimab, Olumiant, Etesevimab, Azitromisin. Pengesahan No. 1089700448
		Barang	Gilead Sciences Inc, no. reg. no. reg. 29ZA9WLA	277.855.500.000,00	277.855.500.000,00	hibah barang berupa obat Veklury. Pengesahan No. 1089700448

No.	Penerima Hibah	Bentuk Hibah	Sumber	Nilai Belanja Hibah	Sudah Disahkan	Keterangan
		Barang	UNICEF, no. reg. 2BB972A	4.971.360.290,00	4.971.360.290,00	hibah barang berupa obat Dexamethasone Phos 4mg/ml 1ml amp/BOX-50. Pengesahan No. 1089700446
		Barang	Pemerintah Australia(Bilateral), no. reg. 2VDD4SCA	496.207.731,00	496.207.731,00	hibah barang berupa Vaksin Covid-19 AstraZeneca. Pengesahan no. 1090254254
		Barang	Pemerintah Australia(Bilateral), no. reg. 2N6NLXXA	4.066.613.210,00	4.066.613.210,00	hibah barang berupa Auto Disable Syringe 0,5 ml. Pengesahan no. 1090114130
		Barang	UNICEF, no. reg. 2G15VEYA	98.036.290.595,00	98.036.290.595,00	hibah barang berupa Ultra Cold Chain Medical Upright Freezer & Spare Parts, Safety Box 5 Liter, Auto Disable Syringe 0,5 ml, Auto Disable Syringe 0,3 ml, dan Auto Disable Syringe 3 ml. Pengesahan no. 1090254248
		Barang	UNICEF, no. reg. 2CDVF4LA	660.642.236,00	660.642.236,00	hibah barang berupa Auto Disable Syringe 0,3 ml dan Auto Disable Syringe 3 ml. Pengesahan no. 1090254250
30	Dit. Tata Kelola Obat Publik dan Perbekalan Kesehatan	Barang	Pemerintah Australia (Bilateral), no. reg. 2D9DPC1A	1.058.732.125,00	1.058.732.125,00	hibah barang berupa Auto Disable Syringe 0,5 ml. Pengesahan no. 1090254258
31	Set. Badan Litbang Kesehatan	Barang	KOICA, no. reg. 2NWM8R6A	14.256.000.000,00	14.256.000.000,00	hibah barang berupa persediaan
32	Pusat Biomedis dan Teknologi Dasar Kesehatan	Uang, Luar Negeri	WHO, no. reg. 2562DWQA	859.177.667,00	859.177.667,00	saldo awal Rp4.750.881,00; pendapatan Rp859.177.667,00; SP2HL Rp262.690.600,00; SP4HL Rp601.237.948,00; saldo akhir Rp0,00
32	Pusat Biomedis dan Teknologi Dasar Kesehatan	Barang, Luar Negeri	WHO, no. reg. 2562DWQA	21.986.084.596,00	21.986.084.596,00	hibah persediaan Rp21.897.644.596,00 dan peralatan dan mesin Rp88.440.000,00
32		Barang, Luar Negeri	Illumina, no. reg. 23CAKCYA	6.076.790.790,00	6.076.790.790,00	hibah persediaan Rp6.034.103.430,00 dan aset lainnya Rp42.687.360,00
32		Barang, Luar Negeri	KOFIH, no. reg. 232KCN1A	7.428.849.424,00	7.428.849.424,00	hibah persediaan Rp4.956.223.708,00 dan peralatan dan mesin Rp2.472.625.716,00
32		Barang, Luar Negeri	UNOPS, no. reg. 21BGH5KA	6.045.852.285,00	6.045.852.285,00	hibah persediaan Rp4.884.266.830,00 dan peralatan dan mesin Rp1.161.585.455,00
32		Barang, Dalam Negeri	PT. Pandu Biosains, no. reg. 229NDZLA	3.584.000.000,00	3.584.000.000,00	hibah barang berupa persediaan
32		Barang, Luar Negeri	UK, no. reg. 2SSNWY9A	866.661.671,00	866.661.671,00	hibah persediaan Rp100.895.000,00; peralatan dan mesin Rp588.496.600,00; dan aset lainnya Rp177.270.071,00
32		Jasa, LN		347.234.411,00	347.234.411,00	hibah jasa
33	Balai Litbang Kesehatan Papua	Uang	Yayasan NLR Indonesia, no. reg. 294PQPNA	567.853.696,00	567.853.696,00	saldo awal Rp0,00; pendapatan Rp567.853.696,00; SP2HL Rp566.361.876,00; SP4HL Rp1.491.820,00. Hibah uang untuk kegiatan Implementasi Sistem Hypersensitivity Dapsone (DHS) Prediktif Uji Biomolekuler untuk mengurangi insiden DHS di antara Penderita Leprosi di Papua Tahun 2021
33		Barang	Multi Donor, no. reg. 29G7ABSA	5.464.225.101,00	5.464.225.101,00	hibah barang, sesuai NPH No. 020/Aset-Dinkes/BAST/II/2021 tanggal 19 Februari 2021
34	Puslitbang Upaya Kesehatan Masyarakat	Uang, Luar Negeri	UNICEF, no. reg. 23HHQHQA	507.960.500,00	507.960.500,00	saldo awal Rp0,00; pendapatan Rp507.960.500,00; SP2HL Rp507.960.500,00; saldo akhir Rp0,00
34		Uang, Luar Negeri	WHO, no. reg. 2BLZHYKA	3.110.701.308,00	3.110.701.308,00	saldo awal Rp 1.105.636.580,00; pendapatan Rp3.110.701.308,00; SP2HL Rp3.408.902.643,00; SP4HL Rp807.435.245; saldo akhir Rp0,00
34		Barang, LN		467.698.000,00	467.698.000,00	hibah barang
34		Jasa, Luar Negeri		11.058.250,00	11.058.250,00	hibah jasa
34		Jasa, Luar Negeri	UNICEF, no. reg. 23HHQHQA	506.832.560,00	506.832.560,00	hibah jasa
35	B2P2VRP Salatiga	Uang	USAID, no. reg. 2KXCENBA	243.832.050,00	243.832.050,00	hibah uang untuk kegiatan Development of an antigen-capture immunoassay for the rapid diagnosis of acute leptospirosis
35		Barang	Dinas Kesehatan Provinsi Jawa Tengah, no. reg. 2LGPGYHA	1.700.000.000,00	1.700.000.000,00	hibah barang untuk kegiatan percepatan penanganan pandemi COVID-19
35		Barang	Dinas Kesehatan Provinsi Jawa Tengah, no. reg. 2X66LSXA	157.100.000,00	157.100.000,00	hibah langsung barang untuk kegiatan Percepatan Penanganan Wabah Virus Corona (COVID-19)
36	Puslitbang Sumber Daya dan Pelayanan Kesehatan	Uang, Luar Negeri	Liverpool University, no. reg. 2QFHVW2A	402.217.624,00	402.217.624,00	saldo awal Rp179.753.212,00; pendapatan Rp402.217.624,00; SP2HL Rp506.030.737,00; SP4HL Rp75.940.099,00; saldo akhir Rp0,00
36	Puslitbang Sumber Daya dan Pelayanan Kesehatan	Uang, Luar Negeri	UNICEF, no. reg. 2VC75J1A	482.420.000,00	482.420.000,00	saldo awal Rp0,00; pendapatan Rp482.420.000,00; SP2HL Rp70.862.273; SP4HL Rp411.557.727; saldo akhir Rp0,00
36		Uang, Luar Negeri	WHO, no. reg. 2XV8ZUYA	1.395.364.574,00	1.395.364.574,00	saldo awal Rp965.942.461,00; pendapatan Rp1.395.364.574,00; SP2HL Rp1.740.412.365 SP4HL Rp620.894.670,00; saldo akhir Rp0,00
36		Barang	Indofarma, no. reg. 2X4EYQJA	4.065.600.000,00	4.065.600.000,00	hibah barang berupa persediaan
37	Balai Litbang Kesehatan Donggala	Barang	PT. Prodia DiaCRO Laboratories, no. reg. 2APH4SJA	102.176.932,00	102.176.932,00	hibah barang untuk validasi tes urin cepat Schistosomiasis point of care circulating cathodic antigen (POC-CCA) untuk deteksi kualitatif schistosoma japonicum (INA 105)
38	Pusat Pendidikan SDM Kesehatan	Uang	United Nation Population Fund, no. reg. 2B86W84A	1.816.328.000,00	1.816.328.000,00	hibah uang untuk Penguatan Program Kesehatan Ibu dan Kebidanan
38		Jasa		2.790.966.662,00	2.790.966.662,00	hibah jasa untuk Penguatan Program Kesehatan Ibu dan Kebidanan
39	Politeknik Kesehatan Gorontalo	Uang	Pemerintah Daerah Kabupaten Bone Bolango	162.000.000,00	162.000.000,00	hibah uang untuk Penerimaan Beasiswa Bone Bolango Cemerlang Tahun 2021
40	Set. Badan PPSDM Kesehatan	Uang	WHO	454.226.000,00	454.226.000,00	hibah uang
40		Barang	Pemerintah Provinsi	1.561.450.000,00	1.561.450.000,00	hibah tanah TAYL (Bapelkes Mataram)

No.	Penerima Hibah	Bentuk Hibah	Sumber	Nilai Belanja Hibah	Sudah Disahkan	Keterangan
			Nusa Tenggara Barat	1.465.839.000,00	1.465.839.000,00	hibah peralatan dan mesin TAYL (Bapelkes Mataram)
				2.950.771.184,00	2.950.771.184,00	hibah gedung dan bangunan TAYL (Bapelkes Mataram)
				484.669.400,00	484.669.400,00	hibah irigasi TAYL (Bapelkes Mataram)
		Jasa	USAID, no. reg. 2MKPQYFA	11.556.696.000,00	11.556.696.000,00	hibah jasa, BAST: 03/USAID-INA
			WHO, no. reg. 2Z76EY5A	155.442.468,00	155.442.468,00	hibah jasa, BAST No: 02/12BAST-HSS Tanggal 06 Desember 2021
41	Politeknik Kesehatan Jambi	Barang	Pemerintah Provinsi Jambi, no. reg. 2PLKQZPA	430.766.000,00	430.766.000,00	hibah tanah, hibah TAYL
42	Politeknik Kesehatan Palembang	Barang	Aldi Putra Dinata, no. reg. 2SHFC9TA	7.900.000,00	7.900.000,00	49 eksemplar buku dan 1 unit kamera
			Haidir Ali, no. reg. 29RH47HA	4.400.000,00	4.400.000,00	1 set peralatan audio
			Hary Akbar, no. reg. 2AA4TU6A	17.791.700,00	17.791.700,00	1 buah manikin dan 3 set kursi
			Picky Pernanda, A.Md Farm, no. reg. 2797C6BA	3.450.000,00	3.450.000,00	45 buah buku
			Picky Pernanda, A.Md Farm, no. reg. 2346SLHA	7.900.000,00	7.900.000,00	1 unit kamera dan 1 unit handy cam
			Ridwan, no. reg. 236N6W8A	220.000,00	220.000,00	4 buah buku
			Risa Devita, S.ST., M.Kes, no. reg. 2UMHYM9A	2.939.800,00	2.939.800,00	2 unit metal detector dan 2 unit thermogun
			Riza Nurahma Dilla, no. reg. 2C5N81CA	11.200.000,00	11.200.000,00	56 buku dan 4 buah jurnal
			Sunita Nabila, no. reg. 2NCBBM6A	2.956.680,00	2.956.680,00	21 buah buku
			Tri Risma Melinia, no. reg. 2CBALVXA	1.639.500,00	1.639.500,00	21 buah buku
Jumlah				15.432.172.975.104,00	15.432.172.975.104,00	

**RINCIAN PENGESAHAN HIBAH LANGSUNG
PER SATKER
S.D 31 DESEMBER 2021**

NO.	KODE	NAMA SATKER	PENGESAHAN HIBAH LANGSUNG	PENGESAHAN HIBAH LANGSUNG TAYL	PENGEMBALIAN HIBAH LANGSUNG
1	024.01.258531	PUSAT KESEHATAN HAJI	- 1.536.543.440	-	-
2	024.01.401734	PUSAT ANALISIS DETERMINAN KESEHATAN	- 7.732.280.106	-	251.809.809
3	024.01.465915	BIRO PERENCANAAN DAN ANGGARAN	- 2.757.751.299	-	948.967.000
4	024.01.465946	BIRO HUKUM DAN ORGANISASI	- 423.250.000	-	-
5	024.01.466040	PUSAT PEMBIAYAAN DAN JAMINAN KESEHATAN	- 72.966.934.551	-	-
6	024.01.625922	PUSAT KRISIS KESEHATAN	- 782.191.193.004	- 19.036.307.480	-
7	024.01.648428	BIRO KERJA SAMA LUAR NEGERI	- 12.947.211.029	-	-
8	024.03.401735	DIREKTORAT KESEHATAN KELUARGA	- 161.249.813.148	-	1.026.235.816
9	024.03.401736	DIREKTORAT KESEHATAN LINGKUNGAN	- 45.956.389.841	-	-
10	024.03.401737	DIREKTORAT PROMOSI KESEHATAN DAN PEMBERDAYAAN MASYARAKAT	- 3.479.228.206	-	51.997.000
11	024.03.466034	DIREKTORAT GIZI MASYARAKAT	- 22.494.968.556	-	1.345.736.295
12	024.03.466467	DIREKTORAT KESEHATAN KERJA DAN OLAHRAGA	- 1.579.267.000	-	-
13	024.04.035659	LOKA PENGAMANAN FASILITAS KESEHATAN (LPFK) SURAKARTA	- 8.630.000.000	-	-
14	024.04.401732	DIREKTORAT MUTU DAN AKREDITASI PELAYANAN KESEHATAN	- 13.719.892.732	-	-
15	024.04.449009	RUMAH SAKIT UMUM PUSAT (RSUP) Dr. J. LEIMENA AMBON	- 6.000.000	-	-
16	024.04.465760	DIREKTORAT FASILITAS PELAYANAN KESEHATAN	- 54.168.872.790	- 40.071.557.466	-
17	024.04.465791	DIREKTORAT PELAYANAN KESEHATAN RUJUKAN	- 10.415.420.286	-	-
18	024.04.466071	DIREKTORAT PELAYANAN KESEHATAN PRIMER	- 1.297.253.388	-	-
19	024.05.401733	DIREKTORAT PENCEGAHAN DAN PENGENDALIAN MASALAH KESEHATAN JIWA DAN NAPZA	- 863.071.375	-	-
20	024.05.415686	BALAI BESAR TEHNIK KESEHATAN LINGKUNGAN DAN PENGENDALIAN PENYAKIT YOGYAKARTA	- 1.808.946.000	-	-
21	024.05.415831	KANTOR KESEHATAN PELABUHAN KELAS II BALIKPAPAN	- 89.550.000	-	-
22	024.05.415990	KANTOR KESEHATAN PELABUHAN KELAS II TARAKAN	- 382.800.000	-	-
23	024.05.465833	DIREKTORAT PENCEGAHAN DAN PENGENDALIAN PENYAKIT MENULAR LANGSUNG	- 1.090.559.303.923	-	394.177.701
24	024.05.465842	DIREKTORAT PENCEGAHAN DAN PENGENDALIAN PENYAKIT TULAR VEKTOR DAN ZOONOTIK	- 327.088.803.862	-	163.334.330
25	024.05.465858	DIREKTORAT SURVEILANS DAN KARANTINA KESEHATAN	- 209.672.652.006	-	1.872.845.196
26	024.05.465889	DIREKTORAT PENCEGAHAN DAN PENGENDALIAN PENYAKIT TIDAK MENULAR	- 7.941.784.181	-	163.641.305
27	024.05.560127	BALAI BESAR TEKNIK KESEHATAN LINGKUNGAN DAN PENGENDALIAN PENYAKIT SURABAYA	- 5.587.153.030	-	-
28	024.05.621928	BALAI TEKNIK KESEHATAN LINGKUNGAN DAN PENGENDALIAN PENYAKIT KELAS I MANADO	- 430.000.000	-	-
29	024.07.465977	DIREKTORAT PELAYANAN KEFARMASIAN	- 2.285.327.000	-	66.363.000
30	024.07.465992	DIREKTORAT TATA KELOLA OBAT PUBLIK DAN PERBEKALAN KESEHATAN	- 12.415.670.925.572	-	3.972.500
31	024.11.416151	SEKRETARIAT BADAN PENELITIAN DAN PENGEMBANGAN KESEHATAN	- 14.256.000.000	-	-
32	024.11.416160	PUSAT PENELITIAN DAN PENGEMBANGAN BIOMEDIS DAN TEKNOLOGI DASAR KESEHATAN	- 47.194.650.844	-	601.237.948
33	024.11.416161	BALAI PENELITIAN DAN PENGEMBANGAN KESEHATAN PAPUA	- 6.032.078.797	-	1.491.820
34	024.11.416176	PUSAT PENELITIAN DAN PENGEMBANGAN UPAYA KESEHATAN MASYARAKAT	- 7.211.530.618	-	807.435.245
35	024.11.520607	BALAI BESAR PENELITIAN DAN PENGEMBANGAN VEKTOR DAN RESERVOIR PENYAKIT	- 2.100.932.050	-	-
36	024.11.653535	PUSAT PENELITIAN DAN PENGEMBANGAN SUMBER DAYA DAN PELAYANAN KESEHATAN	- 6.345.602.198	-	1.108.392.496
37	024.11.653572	BALAI PENELITIAN DAN PENGEMBANGAN KESEHATAN DONGGALA	- 102.176.932	-	-
38	024.12.258490	PUSAT PENDIDIKAN SDM KESEHATAN	- 4.607.294.662	-	-
39	024.12.447560	POLITEKNIK KESEHATAN GORONTALO	- 162.000.000	-	-
40	024.12.630870	SEKRETARIAT BADAN PENGEMBANGAN DAN PEMBERDAYAAN SDM KESEHATAN	- 12.166.364.468	- 6.462.729.584	-
41	024.12.632149	POLITEKNIK KESEHATAN JAMBI	-	- 430.766.000	-
42	024.12.632160	POLITEKNIK KESEHATAN PALEMBANG	- 60.397.680	-	-
TOTAL			- 15.366.171.614.574	- 66.001.360.530	8.807.637.461

Anggaran dan Realisasi Anggaran Operasional Penanganan/Pencegahan COVID-19 di Lingkungan Kementerian Kesehatan

Tabel Identifikasi atas alokasi anggaran dan realisasi					
No	Akun (dalam 6 digit)	Jenis Akun	Alokasi Anggaran/DIPA	Realisasi Kas	Keterangan
A. Menggunakan Akun Khusus COVID-19					
1	521131	Belanja Barang	39.617.388.000	34.331.212.661	
2	521241	Belanja Barang	94.241.687.831.000	93.697.407.248.138	
3	521841	Belanja Barang	3.706.529.584.000	3.393.068.563.292	
4	522192	Belanja Barang	664.087.653.000	583.935.151.067	
5	523114	Belanja Barang	7.743.000.000	7.655.677.698	
6	524115	Belanja Barang	223.527.131.000	187.193.425.541	
7	525152	Belanja Barang	52.023.223.000	40.907.485.877	
8	525153	Belanja Barang	409.132.980.000	265.257.815.112	
9	525154	Belanja Barang	4.881.537.000	2.892.244.509	
10	525155	Belanja Barang	11.001.170.000	2.709.247.378	
11	525156	Belanja Barang	3.807.480.000	3.381.047.267	
12	526132	Belanja Barang	359.035.048.000	339.031.714.872	
13	526321	Belanja Barang	20.020.998.000	7.040.107.942	
14	526322	Belanja Barang	36.527.150.890.000	35.663.683.936.754	
15	532119	Belanja Modal	331.027.649.000	325.910.854.671	
16	533119	Belanja Modal	145.200.883.000	142.229.004.052	
17	536118	Belanja Modal	389.120.000	63.930.000	
18	537122	Belanja Modal	146.042.302.000	110.761.843.888	
19	537123	Belanja Modal	22.951.514.000	20.272.074.603	
20	537125	Belanja Modal	604.210.000	527.272.727	
Total Anggaran Menggunakan Akun Khusus COVID-19			136.916.461.591.000	134.828.259.858.049	
B. Tidak Menggunakan Akun Khusus COVID-19					
1	521115	Belanja Barang	23.150.000	22.070.000	
2	521211	Belanja Barang	255.617.000	215.990.726	
3	521213	Belanja Barang	95.510.000	77.860.000	
4	521219	Belanja Barang	107.200.000	82.233.000	
5	521811	Belanja Barang	68.376.000	64.795.700	
6	521832	Belanja Barang	1.349.000	-	
7	522151	Belanja Barang	102.400.000	27.300.000	
8	522191	Belanja Barang	183.420.000	161.528.400	
9	524111	Belanja Barang	2.440.560.000	1.928.131.429	
10	524113	Belanja Barang	93.060.000	88.230.000	
11	524114	Belanja Barang	212.120.000	93.060.000	
12	524119	Belanja Barang	498.900.000	391.146.272	
13	526311	Belanja Barang	16.439.680.000	16.439.680.000	
14	532111	Belanja Modal	6.467.312.000	6.275.397.884	
15	533111	Belanja Modal	2.801.635.000	2.685.206.407	
16	533113	Belanja Modal	38.393.000	37.000.000	
17	533115	Belanja Modal	266.546.000	263.530.250	
18	533121	Belanja Modal	5.575.022.000	5.551.804.354	
19	536111	Belanja Modal	26.642.000	26.642.000	
Total Anggaran Tidak Menggunakan Akun Khusus COVID-19			35.696.892.000	34.431.606.422	
Total Anggaran dan Realisasi Anggaran Operasional Penanganan/Pencegahan COVID-19			136.952.158.483.000	134.862.691.464.471	

Anggaran dan Realisasi Anggaran Program Pemulihan Ekonomi Nasional pada Kementerian Kesehatan

Tabel identifikasi atas alokasi anggaran dan realisasi					
No	Akun (dalam 6 digit)	Jenis Akun	Alokasi Anggaran/DIPA	Realisasi Kas	Keterangan
A. Menggunakan Akun Khusus COVID-19					
1	521131	Belanja Barang	8.997.625.000	7.611.223.115	
2	521241	Belanja Barang	94.142.393.905.000	93.644.935.167.059	
3	521841	Belanja Barang	3.603.782.523.000	3.339.898.092.633	
4	522192	Belanja Barang	568.887.846.000	503.777.003.190	
5	523114	Belanja Barang	7.743.000.000	7.655.677.698	
6	524115	Belanja Barang	111.488.635.000	91.382.343.713	
7	526132	Belanja Barang	343.331.968.000	323.382.900.053	
8	526321	Belanja Barang	19.719.537.000	19.719.537.000	
9	526322	Belanja Barang	36.436.292.990.000	35.572.842.831.889	
10	532119	Belanja Modal	145.689.688.000	143.875.927.712	
11	533119	Belanja Modal	2.259.924.000	2.246.963.200	
12	536118	Belanja Modal	360.120.000	35.430.000	
Total Anggaran Tidak Menggunakan Akun Khusus COVID-19			135.390.947.761.000	133.657.363.097.262	
B. Tidak Menggunakan Akun Khusus COVID-19					
1	521115	Belanja Barang	23.150.000	22.070.000	
2	521211	Belanja Barang	255.617.000	215.990.726	
3	521213	Belanja Barang	95.510.000	77.860.000	
4	521219	Belanja Barang	107.200.000	82.233.000	
5	521811	Belanja Barang	68.376.000	64.795.700	
6	521832	Belanja Barang	1.349.000	-	
7	522151	Belanja Barang	102.400.000	27.300.000	
8	522191	Belanja Barang	183.420.000	161.528.400	
9	524111	Belanja Barang	2.440.560.000	1.928.131.429	
10	524113	Belanja Barang	93.060.000	88.230.000	
11	524114	Belanja Barang	212.120.000	93.060.000	
12	524119	Belanja Barang	498.900.000	391.146.272	
13	526311	Belanja Barang	16.439.680.000	16.439.680.000	
14	532111	Belanja Modal	6.467.312.000	6.275.397.884	
15	533111	Belanja Modal	2.801.635.000	2.685.206.407	
16	533113	Belanja Modal	38.393.000	37.000.000	
17	533115	Belanja Modal	266.546.000	263.530.250	
18	533121	Belanja Modal	5.575.022.000	5.551.804.354	
19	536111	Belanja Modal	26.642.000	26.642.000	
Total Anggaran Tidak Menggunakan Akun Khusus COVID-19			35.696.892.000	34.431.606.422	
Total Anggaran dan Realisasi Anggaran Operasional			135.426.644.653.000	133.691.794.703.684	

Alokasi dan Realisasi DLI I-SPHERE

Unit Eselon I	Program	Kegiatan	Alokasi	Realisasi		
024.01 Sekretariat Jenderal	Program Dukungan Manajemen	2036	Perencanaan dan Penganggaran Program Pembangunan Kesehatan	40.535.798.000	36.552.820.120	
		2038	Pengelolaan Data dan Informasi Kesehatan	449.949.040.000	395.921.507.568	
		5831	Peningkatan Analisis Determinan Kesehatan	9.134.003.000	8.665.731.631	
024.02 Inspektorat Jenderal	Program Dukungan Manajemen	2052	Peningkatan Pengawasan Internal atas Penerapan Tata Kelola - Manajemen Risiko dan Pengendalian Internal	69.547.062.000	61.362.381.121	
		2056	Peningkatan Pengawasan melalui Audit Investigasi dan Penanganan Pengaduan Masyarakat	2.950.565.000	2.849.857.156	
		2073	Dukungan Manajemen Pelaksanaan Program di Inspektorat Jenderal	51.749.667.000	50.645.095.262	
024.03 Ditjen Kesehatan Masyarakat	Program Kesehatan Masyarakat	5832	Pembinaan Kesehatan Keluarga	176.884.426.000	171.976.161.862	
		5833	Promosi Kesehatan dan Pemberdayaan Masyarakat	136.135.999.000	129.557.861.574	
		5834	Penyehatan Lingkungan	258.210.848.000	254.911.327.675	
024.04 Ditjen Pelayanan Kesehatan	Program Pelayanan Kesehatan dan JKN	2087	Pembinaan Pelayanan Kesehatan Primer	43.889.909.000	39.541.411.351	
		2090	Pembinaan Pelayanan Kesehatan Rujukan	83.720.449.060.000	83.467.159.979.716	
		5836	Mutu dan Akreditasi Pelayanan Kesehatan	15.365.880.000	14.589.035.144	
024.05 Ditjen Pencegahan dan Pengendalian Penyakit	Program Pencegahan dan Pengendalian Penyakit	2060	Pencegahan dan pengendalian Penyakit Menular Langsung	1.567.947.650.000	1.517.794.885.190	
		2061	Pencegahan dan pengendalian Penyakit Tidak Menular	90.823.909.000	86.415.082.608	
		4815	Dukungan Manajemen Pelaksanaan Program di Ditjen Pencegahan dan Pengendalian Penyakit	1.003.499.681.000	969.690.178.748	
024.12 Badan PPSDM Kes	Program Riset, Inovasi, Ilmu Pengetahuan dan Teknologi	2075	Peningkatan Mutu SDM Kesehatan	155.522.318.000	152.617.074.095	
		2076	Pelatihan SDM Kesehatan	160.257.382.000	140.007.218.866	
		2077	Pendidikan SDM Kesehatan	55.340.790.000	50.778.218.415	
	Program Pendidikan dan Pelatihan Vokasi	2078	Perencanaan dan Pendayagunaan SDM Kesehatan	87.831.657.000	65.113.762.325	
		Program Dukungan Manajemen	4817	Dukungan Manajemen Pelaksanaan Program di Badan Pengembangan dan Pemberdayaan Sumber Daya Manusia Kesehatan	12.389.722.583.000	12.014.515.468.667
			5234	Pelaksanaan Intership Tenaga Kesehatan	473.263.272.000	399.925.300.293
TOTAL			100.959.011.599.000	100.030.590.359.387		

**IKHTISAR LAPORAN KEUANGAN PINJAMAN/HIBAH LUAR NEGERI (LKPHLN)
PER 31 DESEMBER 2021**

NO	URAIAN	RSUP dr Wahidin Sudirohusodo	RSUP dr. Hasan Sadikin	Setditjen Yankes	RS Kanked Dharmais	RSUP Persahabatan
1	Nama PHLN	Strengthening of National Referral Hospitals and Vertical Technical Units	Strengthening of National Referral Hospitals and Vertical Technical Units	Strengthening of National Referral Hospitals and Vertical Technical Units	Strengthening of National Referral Hospitals and Vertical Technical Units	Strengthening of National Referral Hospitals and Vertical Technical Units
2	Pemberi Pinjaman	Islamic Development Bank	Islamic Development Bank	Islamic Development Bank	Islamic Development Bank	Islamic Development Bank
3	Nama Proyek	Strengthening of National Referral Hospitals and Vertical Technical Units Project	Strengthening of National Referral Hospitals and Vertical Technical Units	Strengthening of National Referral Hospitals and Vertical Technical Units	Strengthening of National Referral Hospitals and Vertical Technical Units	Strengthening of National Referral Hospitals and Vertical Technical Units Project
4	Loan ID	IDN-1031	IDN-1031	IDN-1031	IDN-1031	IDN-1031
5	No. Register	1NAPT2PA	1NAPT2PA	1NAPT2PA	1NAPT2PA	1NAPT2PA
6	Date Sign	08 December 2020	8 Desember 2020	8 Desember 2020	8 Desember 2020	8 Desember 2020
7	Date Effective	18 Maret 2021	18 Maret 2021	18 Maret 2021	18 Maret 2021	18 Maret 2021
8	Closing Date	06 Juni 2026	6 Juni 2026	6 Juni 2026	6 Juni 2026	6 Juni 2026
9	Loan Amount	USD 48.970.000	USD 42.974.000	USD 582.000	USD 55.388.000	USD 45.080.000
10	Disbursement s.d. 2020	USD 0	USD 0	USD 0	USD 0	USD 0
11	Disbursement pada tahun 2021	USD 0	USD 0	USD 0	USD 0	USD 0
12	Belanja Tahun 2021 (Rupiah)					
	a. Belanja Pegawai	Rp0	Rp0	Rp0	Rp0	Rp0
	b. Belanja Barang (521)	Rp0	Rp0	Rp763.541.156	Rp0	Rp0
	c. Belanja Modal (531)	Rp0	Rp0	Rp0	Rp0	Rp0
	d. Belanja Bansos	Rp0	Rp0	Rp0	Rp0	Rp0
13	Neraca (Rupiah)					
	a. Aset Lancar	Rp0	Rp0	Rp0	Rp0	Rp0
	b. Aset Tetap	Rp0	Rp0	Rp0	Rp0	Rp0
	c. Aset Lainnya	Rp0	Rp0	Rp0	Rp0	Rp0
	d. Kewajiban	Rp0	Rp0	Rp0	Rp0	Rp0
14	Executing Agency	Direktorat Jenderal Pelayanan Kesehatan Kementerian Kesehatan Republik Indonesia	Direktorat Jenderal Pelayanan Kesehatan Kementerian Kesehatan Republik Indonesia	Direktorat Jenderal Pelayanan Kesehatan Kementerian Kesehatan Republik Indonesia	Direktorat Jenderal Pelayanan Kesehatan Kementerian Kesehatan Republik Indonesia	Direktorat Jenderal Pelayanan Kesehatan Kementerian Kesehatan Republik Indonesia
15	Pemeriksa (BPK/BPKP/KAP)	BPK	BPK	BPK	BPK	BPK

**IKHTISAR LAPORAN KEUANGAN PINJAMAN/HIBAH LUAR NEGERI (LKPHLN)
PER 31 DESEMBER 2021**

NO	URAIAN	RSUP dr. Sardjito	RSUP Sanglah Denpasar	PLN ISDB	Dit. Fasyankes
1	Nama PHLN	Strengthening of National Referral Hospitals and Vertical Technical Units	Strengthening of National Referral Hospitals and Vertical Technical Units	Strengthening of National Referral Hospitals and Vertical Technical Units	Indonesia Supporting Primary Health Care Reform (I-SPHERE) Program / Indonesia Supporting Primary and Referral Health Care Reform (I-SPHERE) Program
2	Pemberi Pinjaman	Islamic Development Bank	Islamic Development Bank	THE ISLAMIC DEVELOPMENT BANK	Bank Dunia
3	Nama Proyek	Strengthening of National Referral Hospitals and Vertical Technical Units Project	Strengthening of National Referral Hospitals and Vertical Technical Units Project	Strengthening of National Referral Hospitals and Vertical Technical Units	Indonesia Supporting Primary Health Care Reform (I-SPHERE) Program / Indonesia Supporting Primary and Referral Health Care Reform (I-SPHERE) Program
4	Loan ID	IDN-1031	IDN-1031	IDN-1031	IBRD-8873-ID
5	No. Register	1NAPT2PA	1NAPT2PA	1NAPT2PA	1B4ND8ZA
6	Date Sign	8 Desember 2020	8 Desember 2020	8 Desember 2020	17 Juli 2018
7	Date Effective	18 Maret 2021	18 Maret 2021	18 Maret 2021	09 Oktober 2018
8	Closing Date	6 Juni 2026	6 Juni 2026	6 Juni 2026	30 April 2024
9	Loan Amount	USD 39.918.000	USD 28.806.000	USD 261.718.000	USD 150.000.000
10	Disbursement s.d. 2020	USD 0	USD 0	Rp.0	USD49.297.500. (Rp698.194.192.500)
11	Disbursement pada tahun 2021	USD 0	USD 0	Rp0	USD 0
12	Belanja Tahun 2021 (Rupiah)				
	a. Belanja Pegawai	Rp0	Rp0	Rp0	Rp0
	b. Belanja Barang (521)	Rp0	Rp0	Rp0	Rp0
	c. Belanja Modal (531)	Rp0	Rp0	Rp0	Rp160.241.674.377
	d. Belanja Bansos	Rp0	Rp0	Rp0	Rp0
13	Neraca (Rupiah)				
	a. Aset Lancar	Rp0	Rp0	Rp0	Rp541.837.569.620
	b. Aset Tetap	Rp0	Rp0	Rp0	Rp861.166.065.038
	c. Aset Lainnya	Rp0	Rp0	Rp0	Rp3.195.684.702
	d. Kewajiban	Rp0	Rp0	Rp0	Rp0
14	Executing Agency	Direktorat Jenderal Pelayanan Kesehatan Kementerian Kesehatan Republik Indonesia	Direktorat Jenderal Pelayanan Kesehatan Kementerian Kesehatan Republik Indonesia	Direktorat Jenderal Pelayanan Kesehatan Kementerian Kesehatan Republik Indonesia	Direktorat Jenderal Pelayanan Kesehatan Kementerian Kesehatan Republik Indonesia
15	Pemeriksa (BPK/BPKP/KAP)	BPK	BPK	BPK	BPK

Daftar Program dan Kegiatan Terkait Program Indonesia Emergency Response to COVID-19

KDBAES1	KDPROGRAM	URAIAN PROGRAM	KDKEGIATAN	URAIAN KEGIATAN	DIPA STLH REV	REALISASI
02401	WA	Program Dukungan Manajemen	2033	Perumusan Produk Hukum dan Organisasi	311.581.000	310.215.953
02401	WA	Program Dukungan Manajemen	2036	Perencanaan dan Penganggaran Program Pembangunan Kesehatan	491.613.000	141.869.325
02401	WA	Program Dukungan Manajemen	2037	Pengelolaan Ketatausahaan Kementerian	15.513.781.000	12.451.670.941
02401	WA	Program Dukungan Manajemen	2041	Peningkatan Kesehatan Jemaah Haji	236.980.000	220.859.450
02401	WA	Program Dukungan Manajemen	2042	Pengelolaan Komunikasi Publik dan Pelayanan Masyarakat	198.600.000	146.155.017
02401	WA	Program Dukungan Manajemen	2044	Pengelolaan Krisis Kesehatan	1.020.223.630.000	970.223.989.551
02401	WA	Program Dukungan Manajemen	2049	Pengelolaan Konsil Kedokteran Indonesia	630.350.000	554.182.980
02401	WA	Program Dukungan Manajemen	4398	Pengembangan Pembiayaan dan Jaminan Kesehatan	1.002.020.000	916.426.241
02401	WA	Program Dukungan Manajemen	5831	Peningkatan Analisis Determinan Kesehatan	239.450.000	202.295.405
02401 Total					1.038.848.005.000	985.167.664.863
02403	DD	Program Kesehatan Masyarakat	2080	Pembinaan Gizi Masyarakat	873.858.000	424.763.794
02403	DD	Program Kesehatan Masyarakat	2089	Pembinaan Upaya Kesehatan Kerja dan Olahraga	432.013.000	355.294.475
02403	DD	Program Kesehatan Masyarakat	5832	Pembinaan Kesehatan Keluarga	1.261.523.000	984.770.373
02403	DD	Program Kesehatan Masyarakat	5833	Promosi Kesehatan dan Pemberdayaan Masyarakat	25.162.610.000	24.895.929.803
02403	DD	Program Kesehatan Masyarakat	5834	Penyehatan Lingkungan	799.875.000	523.927.768
02403	WA	Program Dukungan Manajemen	4812	Dukungan Manajemen Pelaksanaan Program di Ditjen Kesehatan Masyarakat	4.105.816.000	3.918.421.453
02403 Total					32.635.695.000	31.103.107.666
02404	DG	Program Pelayanan Kesehatan dan JKN	2051	Pembinaan Fasilitas Pelayanan Kesehatan	279.398.355.000	273.872.506.742
02404	DG	Program Pelayanan Kesehatan dan JKN	2087	Pembinaan Pelayanan Kesehatan Primer	406.700.000	382.454.300
02404	DG	Program Pelayanan Kesehatan dan JKN	2090	Pembinaan Pelayanan Kesehatan Rujukan	83.518.208.007.000	83.289.623.277.320
02404	DG	Program Pelayanan Kesehatan dan JKN	5835	Pembinaan Pelayanan Kesehatan Tradisional	3.025.000.000	2.878.001.958
02404	DG	Program Pelayanan Kesehatan dan JKN	5836	Mutu dan Akreditasi Pelayanan Kesehatan	2.803.315.000	2.604.977.777
02404	DG	Program Pelayanan Kesehatan dan JKN	6388	Dukungan Pelayanan Kesehatan Unit Pelaksana Teknis Ditjen Yankes	659.388.109.000	457.574.895.215
02404	WA	Program Dukungan Manajemen	4813	Dukungan Manajemen Pelaksanaan Program di Ditjen Pelayanan Kesehatan	72.019.746.000	64.581.533.701
02404 Total					84.535.249.232.000	84.091.517.647.013
02405	DO	Program Pencegahan dan Pengendalian Penyakit	2058	Surveilans dan Karantina Kesehatan	1.861.947.007.000	1.840.634.765.039
02405	DO	Program Pencegahan dan Pengendalian Penyakit	2059	Pencegahan dan Pengendalian Penyakit Tular Vektor dan Zoonotik	1.781.561.000	1.311.949.076
02405	DO	Program Pencegahan dan Pengendalian Penyakit	2060	Pencegahan dan Pengendalian Penyakit Menular Langsung	205.605.717.000	204.925.804.782
02405	DO	Program Pencegahan dan Pengendalian Penyakit	2061	Pencegahan dan Pengendalian Penyakit Tidak Menular	942.239.000	739.445.750
02405	DO	Program Pencegahan dan Pengendalian Penyakit	4249	Dukungan Pelayanan Kekearifan di Pintu Masuk Negara dan Wilayah	84.535.785.000	82.287.677.614
02405	DO	Program Pencegahan dan Pengendalian Penyakit	4250	Dukungan Pelayanan Surveilans dan Laboratorium Kesehatan Masyarakat untuk Pencegahan dan Pengendalian Penyakit	320.429.093.000	318.108.623.564
02405	DO	Program Pencegahan dan Pengendalian Penyakit	5837	Pencegahan dan Pengendalian Masalah Kesehatan Jiwa dan NAPZA	460.980.000	340.833.255
02405	WA	Program Dukungan Manajemen	4815	Dukungan Manajemen Pelaksanaan Program di Ditjen Pencegahan dan Pengendalian Penyakit	17.826.368.000	16.001.325.097
02405 Total					2.493.528.750.000	2.464.350.424.177
02407	DG	Program Pelayanan Kesehatan dan JKN	2065	Peningkatan Pengelolaan Obat Publik dan Perbekalan Kesehatan	35.333.175.277.000	34.470.092.993.353
02407	DG	Program Pelayanan Kesehatan dan JKN	2067	Peningkatan Produksi dan Distribusi Kefarmasian	824.218.000	690.492.100
02407	DG	Program Pelayanan Kesehatan dan JKN	5838	Peningkatan Penilaian Alat Kesehatan (Alkes) dan Perbekalan Kesehatan Rumah Tangga (PKRT)	793.800.000	682.068.997
02407	WA	Program Dukungan Manajemen	4814	Dukungan Manajemen Pelaksanaan Program di Ditjen Kefarmasian dan Alat Kesehatan	571.558.000	506.205.558
02407 Total					35.335.364.853.000	34.471.971.760.008
02411	KB	Program Riset dan Inovasi Ilmu Pengetahuan dan Teknologi	2069	Penelitian dan Pengembangan Biomedis dan Teknologi Dasar Kesehatan	2.169.975.851.000	1.907.181.228.684
02411	KB	Program Riset dan Inovasi Ilmu Pengetahuan dan Teknologi	2070	Penelitian dan Pengembangan Upaya Kesehatan Masyarakat	33.258.141.000	30.039.534.459
02411	KB	Program Riset dan Inovasi Ilmu Pengetahuan dan Teknologi	2071	Penelitian dan Pengembangan Sumber Daya dan Pelayanan Kesehatan	132.626.730.000	81.871.300.938
02411	KB	Program Riset dan Inovasi Ilmu Pengetahuan dan Teknologi	2072	Penelitian dan Pengembangan Humaniora dan Manajemen Kesehatan	14.998.001.000	14.622.866.342
02411	WA	Program Dukungan Manajemen	4816	Dukungan Manajemen Pelaksanaan Program di Badan Penelitian dan Pengembangan Kesehatan	4.943.873.000	4.307.954.364
02411 Total					2.355.802.596.000	2.038.022.884.787
02412	DG	Program Pelayanan Kesehatan dan JKN	2078	Perencanaan dan Pendayagunaan SDM Kesehatan	17.508.000	17.154.300
02412	DL	Program Pendidikan dan Pelatihan Vokasi	2076	Pelatihan Sumber Daya Manusia Kesehatan	8.647.994.000	7.921.718.768
02412	DL	Program Pendidikan dan Pelatihan Vokasi	5034	Pembinaan dan Pengelolaan Pendidikan Tinggi	85.754.882.000	74.647.794.170
02412	WA	Program Dukungan Manajemen	4399	Tata Kelola SDM	214.228.000	207.293.175
02412	WA	Program Dukungan Manajemen	4817	Dukungan Manajemen Pelaksanaan Program di Badan Pengembangan dan Pemberdayaan Sumber Daya Manusia Kesehatan	10.664.887.889.000	10.353.500.223.853
02412 Total					10.759.522.501.000	10.436.294.184.266
Grand Total					136.550.951.632.000	134.518.427.672.780

Alokasi dan Realisasi Program Percepatan Penurunan Stunting Kementerian Kesehatan Tahun 2021

I. KINERJA ANGGARAN DAN OUTPUT

No.	PROGRAM/KEGIATAN/RO				Alokasi	Realisasi	%	
1	2				5			
A	Jenis Intervensi (Intervensi Gizi Spesifik)				2.369.507.257.000	2.284.775.879.307	96,42	
	024 03 DD	Program Kesehatan Masyarakat			292.360.947.000	265.625.186.274	90,86	
		2080	Pembinaan Gizi Masyarakat		292.360.947.000	265.625.186.274	90,86	
	02403	2080	1	AEA 001	Koordinasi dan Advokasi dalam Pembinaan Gizi Masyarakat			
					6.176.781.000	5.821.706.191	94,25	
	02403	2080	2	AFA 001	NSPK terkait Peningkatan Mutu dan Kecukupan Gizi			
	02403	2080	3	AFA 002	NSPK terkait Kewaspadaan Gizi	130.123.000	129.990.500	99,90
	02403	2080	4	AFA 003	NSPK terkait Pedoman Penanggulangan Masalah Gizi	95.020.000	93.070.000	97,95
	02403	2080	5	AFA 004	NSPK terkait Pengelolaan Konsumsi Gizi	112.980.000	83.940.000	74,30
	02403	2080	6	AFA 005	NSPK terkait Jabatan Fungsional dan Kegiatan Gizi Lainnya	61.770.000	61.670.000	99,84
	02403	2080	7	CAB 001	Buku dan Media KIE terkait Pembinaan Gizi Masyarakat	2.786.018.000	2.664.191.200	95,63
	02403	2080	8	FAE 001	Laporan Monitoring dan Evaluasi Kegiatan Pembinaan Gizi Masyarakat	1.406.000.000	254.132.272	18,07
	02403	2080	9	FBA 005	Provinsi/Kabupaten/Kota yang dilakukan bimbingan teknis kegiatan gizi masyarakat	1.826.571.000	1.605.408.928	87,89
	02403	2080	10	QEA 001	Ibu Hamil Kurang Energi Kronis (KEK) yang mendapat makanan tambahan	62.745.053.000	60.951.009.737	97,14
	02403	2080	11	QEA 002	Balita kurus yang mendapat Makanan Tambahan	107.420.912.000	103.031.146.403	95,91
	02403	2080	12	QEA 003	Anak balita yang mendapat Suplementasi Gizi Mikro	5.266.996.000	5.261.407.200	99,91
	02403	2080	13	QEA 004	Ibu hamil dan balita yang diberikan Pendidikan Gizi melalui Pemberian Makanan Tambahan Lokal	11.011.080.000	7.845.917.929	71,25
	02403	2080	14	QEA 005	Balita yang ditingkatkan Asupan Gizi Seimbang dalam rangka Percepatan Penanggulangan TB	70.505.960.000	58.307.616.104	82,70
	02403	2080	15	OKA 504	Surveilans gizi yang ditingkatkan kualitasnya	12.365.664.000	9.705.286.831	78,49
	02403	2080	16	SCI 001	Tenaga Kesehatan yang dilatih Konseling Pemberian Makan Bayi dan Anak (PMBA)	3.006.874.000	2.824.705.337	93,94
	02403	2080	17	SCI 002	Tenaga kesehatan yang dilatih Pencegahan dan Tatalaksana Balita Gizi Buruk pada Balita	4.755.928.000	4.348.411.612	91,43
	02403	2080	18	SCI 003	Tenaga Kesehatan yang diorientasi Proses Asuhan Gizi Puskesmas			
	02403	2080	19	SCI 004	Tenaga kesehatan yang dilatih/Orientasi teknis Percepatan Penurunan Stunting dan Kegiatan Gizi Masyarakat	2.688.177.000	2.635.576.030	98,04
	024 07 DG	Program Pelayanan Kesehatan dan JKN			1.355.872.149.000	1.352.059.909.281	99,72	
	02407	2065	Peningkatan Pengelolaan Obat Publik dan Perbekalan Kesehatan		1.355.872.149.000	1.352.059.909.281	99,72	
	02407	2065	20	QEC 508	Paket Penyediaan Obat dan Perbekalan Kesehatan Program Kesehatan Ibu dan Anak	2.506.360.000	1.778.802.867	70,97
	02407	2065	21	QEC 509	Paket Penyediaan Obat dan Perbekalan Kesehatan Program Penyakit Tropis Terabakan	69.282.795.000	66.300.590.660	95,70
	02407	2065	22	QEC 516	Paket Penyediaan Vaksin Imunisasi Rutin	1.062.261.650.000	1.062.261.649.955	100,00
	02407	2065	23	QEC 518	Paket Penyediaan obat gizi	221.821.344.000	221.718.875.799	99,95
	024 DO	Program Pencegahan dan Pengendalian Penyakit			721.274.161.000	667.090.763.752	92,49	
	02405	2060	Pencegahan dan Pengendalian Penyakit Menular Langsung		421.727.396.000	410.530.798.889	97,35	
	02405	2060	24	BAH 003-	Pelaksanaan Sistem Kewaspadaan Dini dan Respon Cepat KLB Penyakit PISP	256.628.000	255.826.900	99,69
	02405	2060	25	RAB 003-	Pengadaan Alat dan Bahan Kesehatan Pencegahan dan Pengendalian Penyakit TB	421.470.768.000	410.274.971.989	97,34
	02405	2058	Surveilans dan Karantina Kesehatan		181.815.863.000	170.804.673.327	93,94	
	02405	2058	26	PEA 005-	Koordinasi pelaksanaan imunisasi di Papua dan Papua Barat	144.466.000	132.620.000	91,80
	02405	2058	27	PEA 002-	Koordinasi pelaksanaan imunisasi	7.282.550.000	4.165.804.017	57,20
	02405	2058	28	PEF 002-	Sosialisasi pelaksanaan imunisasi	321.723.000	265.896.502	82,65
	02405	2058	29	PFA 002-	NSPK Imunisasi	486.600.000	380.688.922	78,23
	02405	2058	30	QAH 003-	Pelaksanaan Imunisasi di Daerah Sulit	0	0	
	02405	2058	31	QAH 002-	surveilans kipi	2.304.164.000	1.146.810.510	49,77
	02405	2058	32	QAH 006-	suveilans kipi di papua papua barat	101.400.000	89.980.000	88,74
	02405	2058	33	RAB 006-	Alat dan bahan kesehatan pendukung imunisasi (PEN)	152.881.680.000	151.008.280.000	98,77
	02405	2058	34	RAB 002-	Alat dan bahan kesehatan pendukung imunisasi	1.750.308.000	1.750.307.201	100,00
	02405	2058	35	TAM 002-	Pendidikan dan pelatihan bidang Imunisasi	6.347.537.000	4.463.443.084	70,32
	02405	2058	36	TAM 005-	Pendidikan dan pelatihan bidang Imunisasi di Papua dan Papua Barat	715.128.000	715.128.000	100,00
	02405	2058	37	UBA 002-	Bimbingan teknis imunisasi	9.120.075.000	6.370.011.091	69,85
	02405	2058	38	UBA 005-	Bimbingan teknis imunisasi di Papua dan Papua Barat	360.232.000	315.704.000	87,64
	02405	2059	Pencegahan dan Pengendalian Penyakit Tular Vektor dan Zoonotik		117.730.902.000	85.755.311.536	72,84	
	02405	2059	39	PEA 002-	Koordinasi pelaksanaan pencegahan dan pengendalian penyakit malaria di Papua dan Papua Barat	1.994.080.000	1.937.980.000	97,19
	02405	2059	40	PEA 001-	Koordinasi pelaksanaan pencegahan dan pengendalian penyakit malaria	20.864.231.000	1.004.486.700	4,81
	02405	2059	41	PEA 005-	PKoordinasi pelaksanaan pencegahan dan pengendalian penyakit filiarisis dan kecacingan di Papua dan Papua Barat	83.210.000	83.110.000	99,88
	02405	2059	42	PEA 004-	Koordinasi pelaksanaan pencegahan dan pengendalian Penyakit Filariasis dan Kecacingan	2.926.055.000	2.757.822.958	94,25
	02405	2059	43	PEF 001-	Sosialisasi pencegahan dan pengendalian penyakit malaria	708.645.000	648.645.500	91,53
	02405	2059	44	PEF 002-	Sosialisasi pencegahan dan pengendalian penyakit malaria di Papua dan Papua Barat			
	02405	2059	45	PEF 004-	Sosialisasi pencegahan dan pengendalian penyakit Filariasis dan Kecacingan	529.129.000	498.818.000	94,27
	02405	2059	46	PEF 007-	Sosialisasi pencegahan dan pengendalian penyakit Filariasis dan Kecacingan Papua dan Papua Barat			
	02405	2059	47	PFA 001-	NSPK pencegahan dan pengendalian penyakit malaria	135.732.000	126.148.500	92,94
	02405	2059	48	QAH 001-	Surveilans dan deteksi dini penyakit Filariasis dan Kecacingan	1.601.167.000	1.445.266.800	90,26
	02405	2059	49	QAH 004-	Layanan Investigasi KLB Malaria	6.821.754.000	129.597.150	1,90
	02405	2059	50	QAH 005-	Surveilans dan deteksi dini penyakit malaria Tingkat Provinsi	3.043.762.000	2.675.486.958	87,90
	02405	2059	51	QAH 006-	IRS/Indoor Residual Spraying (Penyemprotan insektisida pada dinding rumah)	74.800.000	47.700.000	63,77
	02405	2059	52	QAH 007	IRS Indoor Residual Spraying (Penyemprotan insektisida pada dinding rumah) di daerah sulit katagori I (daerah sulit selain Provinsi Papua dan Papua Barat)	72.600.000	28.200.000	38,84
	02405	2059	53	QAH 008-	Survei Darah Massal Malaria (angka parasite rate)	724.250.000	595.850.000	82,27
	02405	2059	54	QAH 009-	Survei Darah Massal Malaria (angka parasite rate) di daerah sulit	344.456.000	307.951.000	89,40
	02405	2059	55	QAH 011-	Surveilans dan deteksi dini penyakit Filariasis dan Kecacingan di Papua dan Papua Barat	49.880.000	49.380.000	99,00
	02405	2059	56	QAH 021-	Surveilans dan deteksi dini penyakit malaria Tingkat Provinsi Papua dan Papua Barat			
	02405	2059	57	QAH 022-	IRS/Indoor Residual Spraying (Penyemprotan insektisida pada dinding rumah) Papua dan Papua Barat	26.300.000	25.425.000	96,67
	02405	2059	58	QAH 023-	IRS/Indoor Residual Spraying (Penyemprotan insektisida pada dinding rumah) di daerah sulit katagori II (Provinsi Papua dan Papua Barat)			
	02405	2059	59	QAH 024-	Survei Darah Massal Malaria (angka parasite rate) Papua dan Papua Barat	90.000.000	87.700.000	97,44
	02405	2059	60	QAH 025-	Survei Darah Massal Malaria (angka parasite rate) di daerah sulit Papua dan Papua Barat	170.000.000	167.700.000	98,65
	02405	2059	61	QAH 031-	Pelaksanaan POPM Filariasis dan Kecacingan	8.791.269.000	8.059.177.200	91,67

No.	PROGRAM/KEGIATAN/RO					Alokasi	Realisasi	%
1	2					5		
02405	2059	62	QAH 032-	SBK Pelaksanaan Survei Prevalensi Mikrofilaria (Pre TAS) daerah sulit/non sulit		529.661.000	450.647.412	85,08
02405	2059	63	QAH 034-	Pelaksanaan POPM Filariasis dan Kecacingan di Papua dan Papua Barat		2.487.733.000	2.052.571.250	82,51
02405	2059	64	RAB 001-	Pengadaan alat dan bahan kesehatan pencegahan dan pengendalian penyakit malaria		41.607.942.000	40.459.196.729	97,24
02405	2059	65	RAB 004-	Pengadaan alat dan bahan kesehatan pencegahan dan pengendalian penyakit Filariasis dan Kecacingan		3.677.225.000	3.671.292.700	99,84
02405	2059	66	RCB-OM 001-	Pengembangan /pemeliharaan Sistrim Informasi Penyakit pencegahan dan pengendalian penyakit malaria				
02405	2059	67	RCB-OM 004-	Pengembangan /pemeliharaan Sistrim Informasi Penyakit pencegahan dan pengendalian penyakit filariasis dan kecacingan		57.000.000	57.000.000	100,00
02405	2059	68	TAM 001-	Pendidikan dan pelatihan SDM Malaria		8.838.848.000	7.859.159.323	88,93
02405	2059	69	TAM 004-	Pendidikan dan pelatihan SDM Kab/Kota Endemis Tinggi Malaria		1.030.646.000	1.025.309.950	99,48
02405	2059	70	TAM 006-	Pendidikan dan pelatihan SDM Pencegahan dan Pengendalian Filariasis dan Kecacingan		1.022.790.000	977.493.202	95,57
02405	2059	71	TAM 007-	Peningkatan SDM Pengendalian Filariasis dan Kecacingan di Papua dan Papua Barat				
02405	2059	72	TAM 008-	Peningkatan SDM Malaria di Papua dan Papua Barat				
02405	2059	73	TAM 009-	Peningkatan SDM Kab/Kota Endemis Tinggi Malaria Papua dan Papua Barat		1.134.742.000	1.127.364.000	99,35
02405	2059	74	UBA 001-	Bimbingan teknis pencegahan dan pengendalian penyakit malaria		5.181.932.000	4.808.879.612	92,80
02405	2059	75	UBA 002-	Bimbingan teknis pencegahan dan pengendalian penyakit malaria di Papua dan Papua Barat		120.000.000	116.980.000	97,48
02405	2059	76	UBA-004	Facilitasi Asesment Program Filariasis dan Kecacingan		481.600.000	475.628.300	98,76
02405	2059	77	UBA 005-	Bimbingan teknis pencegahan dan pengendalian penyakit Filariasis dan Kecacingan di Papua dan Papua Barat		173.102.000	164.135.000	94,82
02405	2059	78	UBA 010-	Assesment Eliminasi Malaria		1.792.574.000	1.543.007.808	86,08
02405	2059	79	UBA 011-	Pra Assesment eliminasi malaria Kab/Kota		543.787.000	490.200.484	90,15
02405	2059	80	UBA 012-	Pra Assesment eliminasi malaria Kab/Kota Papua dan Papua Barat				
B	Jenis Intervensi (Intervensi Gizi Sensitif)					45.756.806.540.000	45.083.297.830.142	98,53
	024	03	DD	Program Kesehatan Masyarakat		298.592.775.000	293.963.624.632	98,45
	02403	5832		Pembinaan Kesehatan Keluarga		71.070.987.000	69.213.168.480	97,39
02403	5832	1	AEA 001-	Komitmen/Kesepahaman Kab/Kota Terhadap Peningkatan Pelayanan Kesehatan Maternal dan Neonatal		2.974.598.000	2.827.779.426	95,06
02403	5832	2	AEA 006-	Komitmen/Kesepahaman dalam pelayanan kesehatan balita		270.337.000	260.260.000	96,27
02403	5832	3	AEA 009	Koordinasi pelaksanaan pelayanan kesehatan balita		202.960.000	196.345.900	96,74
02403	5832	4	AEA 004-	Ibu Hamil Terinformasi Terkait Kesehatan Masa Kehamilan, Persalinan, Nifas, KB dan Perawatan BBL		40.650.000	26.050.000	64,08
02403	5832	5	AEA 007-	Komitmen/Kesepahaman Kab/Kota dalam Kesehatan Reproduksi		44.150.000	17.700.000	40,09
02403	5832	6	AEA 010-	Ibu balita kelompok rentan terinformasi pencegahan TB melalui kemas Ibu Balita (TB)		261.286.000	257.241.000	98,45
02403	5832	7	CAB 003-	Buku Kesehatan Ibu dan Anak (KIA)		23.886.720.000	23.880.499.500	99,97
02403	5832	8	CAB 007-	Paket penanganan kasus gangguan tumbuh kembang balita tingkat rujukan				
02403	5832	9	CAB 008-	Buku Paket Kesehatan Maternal dan Neonatal				
02403	5832	10	CAB 009-	Alat Bantu Pelatihan Penanganan Kegawatdaruratan Maternal Neonatal				
02403	5832	11	CAB 010-	Kurikulum dan Modul Penanganan Kegawatdaruratan Maternal Neonatal				
02403	5832	12	CAB 014-	Kit pemantauan kesehatan balita dengan disabilitas				
02403	5832	13	DCI 001-	Tenaga Kesehatan Terlatih Kegawatdaruratan Maternal dan Neonatal		9.948.708.000	9.812.899.471	98,63
02403	5832	14	DCI 003-	Tenaga Kesehatan Terorientasi Audit Maternal Perinatal Surveilans dan Respon		1.195.250.000	858.635.900	71,84
02403	5832	15	DCI 005-	Tenaga Kesehatan Terorientasi SDM Dalam Pelayanan Kesehatan Maternal dan Neonatal		3.225.040.000	3.005.283.040	93,19
02403	5832	16	DCI 010-	Tenaga Kesehatan Terorientasi Pelayanan Kesehatan Reproduksi Calon Pengantin		774.187.000	626.717.700	80,95
02403	5832	17	DCI 019-	Tenaga kesehatan terorientasi pelayanan kesehatan balita		1.154.503.000	1.092.413.100	94,62
02403	5832	18	DCI 006-	Tenaga Kesehatan Terorientasi Penyediaan Fasilitas untuk Kab/Kota Lokus Penurunan AKI AKB		128.800.000	128.800.000	100,00
02403	5832	19	DCI 007-	Tenaga Kesehatan Terorientasi Pelayanan Kesehatan Peduli Remaja				
02403	5832	20	DCI 008-	Tenaga Kesehatan Terorientasi Pelayanan Kesehatan Usia Sekolah dan Remaja		161.075.000	157.875.000	98,01
02403	5832	21	DCI 013-	Tenaga Kesehatan Terlatih Pelayanan Keluarga Berencana		6.882.973.000	6.340.143.974	94,87
02403	5832	22	DCI 009-	Tenaga Kesehatan Terorientasi Deteksi Dini TB pada Anak Usia Sekolah dan Remaja (TB)		454.522.000	425.623.000	93,64
02403	5832	23	DCI 020-	Tenaga kesehatan terorientasi latalaksana penyebab terbanyak kematian bayi		1.791.783.000	1.782.103.718	99,46
02403	5832	24	FBA 001-	Model Sekolah/Madrasah Sehat		1.057.305.000	1.012.635.950	95,78
02403	5832	25	FBA 009-	Kab/kota melaksanakan pemantauan kesehatan balita dengan disabilitas		139.174.000	138.680.000	99,65
02403	5832	26	FBA 007-	Kab/Kota melaksanakan pelayanan kesehatan balita terintegrasi		14.803.462.000	14.570.856.401	98,43
02403	5832	27	FBA 008-	Kab/kota menggunakan kohort bayi dan balita untuk pemantauan wilayah setempat		877.485.000	865.267.000	98,61
02403	5832	28	FBA 005-	Puskesmas Mampu PKPR dalam upaya pencegahan dan pengendalian TB (TB)		996.019.000	929.358.500	93,31
02403	5833			Promosi Kesehatan dan Pemberdayaan Masyarakat		24.124.303.000	23.339.602.398	96,75
02403	5833	29	PEH 002	Promosi Peningkatan Literasi Peningkatan Posyandu Aktif melalui berbagai media		0	0	
02403	5833	30	PEH 003	Promosi Peningkatan Literasi Pencegahan Stunting melalui berbagai media		12.877.752.000	12.587.285.786	97,74
02403	5833	31	ODD 003-	Kelompok Masyarakat yang Diberdayakan dalam Pencegahan Stunting		11.246.551.000	10.752.316.612	95,61
02403	5833	32	SCI 002	Kursus Instruktur Saka Bakti Husada Tk Provinsi dan Kab/Kota Lokus Stunting				
02403	5833	33	SCI 001-	Standarisasi Fasilitator Orientasi Komunikasi Antar Pribadi Dalam Komunikasi Perubahan Perilaku Pencegahan Stunting				
02403	5834			Penyehatan Lingkungan		203.397.485.000	201.410.853.654	99,02
02403	5834	34	PEA 001	Koordinasi Pelaksanaan Sanitasi Total Berbasis Masyarakat (STBM)		3.245.158.000	2.886.938.748	88,96
02403	5834	35	PEA 003	Koordinasi Pengawasan Sarana Air Minum (SAM)		3.644.000.000	3.415.674.903	93,73
02403	5834	36	PEA 005	Kerjasama Dukungan Edukasi Dalam Penanggulangan TB Dengan Organisasi Profesi dan Poltekkes		2.252.400.000	2.252.400.000	100,00
02403	5834	37	PEA 006	Koordinasi, Monitoring Evaluasi Pelaksanaan PKTD Penanggulangan TB		8.478.321.000	7.308.802.453	86,21
02403	5834	38	PEF 001	Orang yang diberi Sosialisasi dan Diseminasi Pelaksanaan Sanitasi Total Berbasis Masyarakat (STBM)		54.000.000	20.000.000	37,04
02403	5834	39	PEF 003	Orang yang diberi Sosialisasi dan Diseminasi terkait Pengawasan Sarana Air Minum		439.390.000	421.130.000	95,84
02403	5834	40	PEG 001	Konferensi dan Event Pelaksanaan Sanitasi Total Berbasis Masyarakat (STBM)		827.666.000	729.340.500	88,12
02403	5834	41	PEG 003	Konferensi dan Event Pengawasan Sarana Air		11.750.000	4.120.000	35,06
02403	5834	42	PFA 001	Instrumen Inspeksi Kesehatan Lingkungan Sarana Sanitasi		46.900.000	35.000.000	74,63
02403	5834	43	PFA 002	Modul Orientasi Penguatan KPSPAM mendukung sanitasi sekolah dan ODF Desa/Kelurahan		11.900.000	0	-
02403	5834	44	PFA 003	Katalog Sanitasi		46.900.000	42.200.000	89,98
02403	5834	45	PFA 004	Panduan Pembiayaan Sanitasi		46.900.000	44.300.000	94,46
02403	5834	46	PFA 005	Panduan Media KIE Sanitasi		46.900.000	42.000.000	89,55
02403	5834	47	PFA 006	Panduan Aplikasi EHRA		46.900.000	41.800.000	89,13

No.	PROGRAM/KEGIATAN/RO				Alokasi	Realisasi	%
1	2				5		
02403	5834	48	PFA 007	Pedoman Melaksanakan Audit RPAM	11.900.000	7.000.000	58,82
02403	5834	49	PFA 008	Modul PJJ Penyusunan RPAM bagi Penyelenggara Air Minum	11.900.000	7.000.000	58,82
02403	5834	50	PFA 009	Modul PJJ Pelatihan RPAM bagi Kab/Kota	11.900.000	7.000.000	58,82
02403	5834	51	PFA 010	Panduan Media KIE PAMRT untuk Kader	11.900.000	7.000.000	58,82
02403	5834	52	PFA 011	Panduan Media KIE PAMRT untuk Masyarakat	11.900.000	7.000.000	58,82
02403	5834	53	PFA 012	Standar Baku Mutu Media Air (Parameter Kimia-Biologi) terhadap Dampak Kesehatan Masyarakat	11.900.000	8.034.750	67,52
02403	5834	54	QEG 001	Regensia dan Peralatan Surveilans Kualitas Air Minum	1.102.000.000	1.099.112.300	99,74
02403	5834	55	QEG 002	Teknologi Tepat Guna Penyehatan Lingkungan dan Sanitasi	13.575.000.000	13.575.000.000	100,00
02403	5834	56	QEG 003	Teknologi Tepat Guna Penyehatan Lingkungan dan Air Minum	3.000.000.000	3.000.000.000	100,00
02403	5834	57	QEH 001	PKTD STBM plus	153.150.000.000	153.150.000.000	100,00
02403	5834	58	QEH 003	PKTD Daerah Sulit	13.300.000.000	13.300.000.000	100,00
024 04 DG	Program Pelayanan Kesehatan dan JKN				38.150.213.000	31.820.973.946	82,62
02404	2087		Pembinaan Pelayanan Kesehatan Primer		38.150.213.000	31.820.973.946	82,62
02404	2087	59	PEA 006	Kesepakatan dalam koordinasi untuk peningkatan akses pelayanan kesehatan di DTPK melalui Pelayanan Kesehatan Bergerak (PKB)	536.853.000	526.455.542	98,06
02404	2087	60	PEA 007	Kesepakatan dalam Koordinasi Pelaksanaan Program Indonesia Sehat Dengan Pendekatan Keluarga	928.203.000	894.185.025	96,34
02404	2087	61	QAH 001	Pelaksanaan Pelayanan Kesehatan Bergerak (PKB) Dekonsentrasi	34.164.103.000	27.799.031.187	81,37
02404	2087	62	UBA 001	Pembinaan Pelayanan Kesehatan Bergerak (PKB) Tingkat Provinsi (Dekonsentrasi)	474.247.000	435.565.600	91,84
02404	2087	63	UBA 002	Pembinaan pelaksanaan Program Indonesia Sehat dengan Pendekatan Keluarga (PIS-PK) tingkat Provinsi (Dekonsentrasi)	2.046.807.000	1.865.736.592	91,15
024 01 DG	Program Pelayanan Kesehatan dan JKN				45.413.329.504.000	44.752.988.445.200	98,55
02401	5610		Pembiayaan JKN/KIS		45.413.329.504.000	44.752.988.445.200	98,55
02401	5610	64	QEA 001	Cakupan penduduk yang menjadi Penerima Bantuan Iuran (PBI) dalam JKN/KIS	45.413.329.504.000	44.752.988.445.200	98,55
024. DO	Program Pencegahan dan Pengendalian Penyakit				6.734.048.000	4.824.786.464	71,65
02405	2058		Surveilans dan Karantina Kesehatan		3.399.265.000	2.419.331.966	71,17
02405	2058	65	QMA 002-	Media komunikasi, informasi, edukasi imunisasi	3.399.265.000	2.419.331.966	71,17
02405	2059		Pencegahan dan Pengendalian Penyakit Tular Vektor dan Zoonotik		3.334.783.000	2.405.454.498	72,13
02405	2059	66	QMA 001-	Media komunikasi, informasi, edukasi pencegahan dan pengendalian penyakit malaria	2.634.011.000	1.745.672.498	66,27
02405	2059	67	QMA 004-	Media komunikasi, informasi, edukasi pencegahan dan pengendalian penyakit Filariasis dan Kecacingan	497.240.000	497.240.000	100,00
02405	2059	68	QMA 009-	Media komunikasi, informasi, edukasi pencegahan dan pengendalian penyakit Filariasis dan Kecacingan Papua Papua Barat	203.532.000	162.542.000	79,86
C	Jenis Intervensi (Pendampingan, Koordinasi dan Dukungan Teknis)				280.982.655.000	254.707.487.942	90,65
024 03 DD	Program Kesehatan Masyarakat				6.769.225.000	6.538.429.200	96,59
02403	5833		Promosi Kesehatan dan Pemberdayaan Masyarakat		5.390.117.000	5.240.161.100	97,22
02403	5833	1	PEA 002	Koordinasi LPLS Peningkatan Posyandu Aktif	5.196.274.000	5.051.953.100	97,22
02403	5833	2	PEA 003	Koordinasi LPLS Pencegahan Stunting	193.843.000	188.208.000	97,09
02403	5834		Penyehatan Lingkungan		1.379.108.000	1.298.268.100	94,14
02403	5834	3	UBA 001	Kab/kota yang difasilitasi dan dibina dalam Pelaksanaan Sanitasi Total Berbasis Masyarakat (STBM)	984.306.000	905.794.100	92,02
02403	5834	4	UBA 003	Kab/kota yang difasilitasi dan dibina dalam Pengawasan Sarana Air Minum (SAM)	394.802.000	392.474.000	99,41
024 01 WA	Program Dukungan Manajemen				13.812.437.000	11.903.774.120	86,18
02401	2038		Pengelolaan Data dan Informasi		13.812.437.000	11.903.774.120	86,18
02401	2038	5	EAJ 003-	Pengelolaan Profil Kesehatan	49.200.000	13.760.000	27,97
02401	2038	6	EAJ 005-	Analisis dan validasi data kesehatan	1.304.150.000	1.065.821.120	81,73
02401	2038	7	EAJ 008-	Diseminasi infodatin dan infografis data kesehatan	5.547.095.000	4.964.798.790	89,50
02401	2038	8	EAJ 017-	Layanan pengelolaan data informasi kesehatan (dekonsentrasi)	4.411.062.000	3.940.691.162	89,34
02401	2038	9	TAJ 001-	Peningkatan kualitas data rutin kesehatan	2.500.930.000	1.918.703.058	76,72
024 11 KB	Program Riset dan Inovasi Ilmu Pengetahuan dan Teknologi				173.611.678.000	165.018.463.029	95,05
02411	2069		Penelitian dan Pengembangan Biomedis dan Teknologi Dasar Kesehatan		28.915.601.000	26.412.393.754	91,34
02411	2069	10	SDA 002	Produk hasil Penelitian dan Pengembangan Biomedis dan Gizi Masyarakat pada Riset Kesehatan Nasional	5.470.788.000	5.262.303.809	96,19
02411	2069	11	DDA 001-	produk hasil penelitian dan pengembangan bidang biomedis dan dan Teknologi Dasar Kesehatan	19.129.318.000	17.823.801.172	93,18
02411	2069	12	DDC 001-	model hasil penelitian dan pengembangan bidang biomedis dan teknologi dasar kesehatan	4.315.495.000	3.326.288.773	77,08
02411	2070		Penelitian dan Pengembangan Upaya Kesehatan Masyarakat		82.274.224.000	80.395.856.477	97,72
02411	2070	13	SDA 001	Produk Hasil Riset Status Kesehatan Masyarakat pada Riset Kesehatan Nasional Wilayah II	50.215.214.000	49.269.413.241	98,12
02411	2070	14	SDA 002	Produk Hasil Riset Status Kesehatan Masyarakat pada Riset Kesehatan Nasional Wilayah V	13.568.633.000	13.256.252.912	97,70
02411	2070	15	SDA 003	Produk Hasil Riset Evaluasi Intervensi Kesehatan Bidang Upaya Kesehatan Masyarakat	3.000.000.000	2.804.646.030	93,49
02411	2070	16	DDA 001-	produk hasil penelitian dan pengembangan bidang upaya kesehatan masyarakat	13.234.007.000	12.840.491.062	97,03
02411	2070	17	DDC 001-	model hasil penelitian dan pengembangan bidang upaya kesehatan masyarakat	2.256.370.000	2.225.053.233	98,61
02411	2071		Penelitian dan Pengembangan Sumber Daya dan Pelayanan Kesehatan		36.820.664.000	33.153.253.807	90,04
02411	2071	18	SDA 001	Produk Hasil Riset Status Kesehatan Masyarakat pada Riset Kesehatan Nasional Wilayah I	19.021.755.000	18.669.328.526	97,62
02411	2071	19	SDA 002	Produk Hasil Riset Status Kesehatan Masyarakat pada Riset Kesehatan Nasional Wilayah IV	13.101.142.000	12.331.302.543	94,12
02411	2071	20	DDC 001-	model hasil penelitian dan pengembangan Bidang SDPK	4.697.767.000	2.252.624.738	47,95
02411	2072		Penelitian dan Pengembangan Humaniora dan Manajemen Kesehatan		25.601.189.000	25.058.958.991	97,87
02411	2072	21	SDA 001	Produk Hasil Riset Status Kesehatan Masyarakat pada Riset Kesehatan Nasional Wilayah III	19.104.446.000	18.902.398.982	98,94
02411	2072	22	SDC 001	Model Penguatan sistem pencatatan kelahiran, kematian, dan penyebab kematian	6.496.743.000	6.154.560.009	94,73
024 12 DG	Program Pelayanan Kesehatan dan JKN				65.515.258.000	52.459.970.600	80,07
02412	2078		Perencanaan dan Pendetaygunaan SDM Kesehatan		65.515.258.000	52.459.970.600	80,07
02412	2078	23	QAA 001	Penugasan Khusus Tenaga Kesehatan Secara Tim	21.296.527.072	21.296.527.072	100,00
02412	2078	24	QAA 002	Penugasan Khusus Tenaga Kesehatan di Papua dan Papua Barat	4.155.420.000	3.039.403.426	73,14
02412	2078	25	QAA 003	Penugasan khusus tenaga kesehatan secara individu	34.468.165.000	28.124.040.102	81,59
024 12 DL	Program Pendidikan dan Pelatihan Vokasi				21.076.657.000	18.590.470.993	88,20
02412	2076		Pelatihan Sumber Daya Manusia Kesehatan		21.076.657.000	18.590.470.993	88,20
02412	2076	26	SCJ 052	Pelatihan Penguasaan Khusus Tenaga Kesehatan Secara Individu	11.554.806.000	9.899.721.314	85,68
02412	2076	27	SCJ 053	Pelatihan Penguasaan Khusus Tenaga Kesehatan Secara Team	6.915.620.000	6.902.481.579	99,81
02412	2076	28	SCJ 054	Pelatihan Sanitasi Total Berbasis Masyarakat	2.439.610.000	1.662.977.100	68,17
02412	2076	29	DCJ 024-	Pelatihan Manajemen Terpadu Balita Sakit	45.097.000	42.157.900	93,48
02412	2076	30	DCJ 025-	Pelatihan SDIDTK bagi petugas kesehatan dan pemantauan pertumbuhan	64.564.000	42.629.000	66,03

No.	PROGRAM/KEGIATAN/RO				Alokasi	Realisasi	%
1	2				5		
02412	2076	31	DCJ 030-	Pelatihan manajemen berat bayi lahir rendah	56.960.000	40.504.100	71,11
02412	2076	32	DCJ 032-	Pelatihan manajemen gizi buruk	0		
024.DO-	Program Pencegahan dan Pengendalian Penyakit				197.400.000	196.350.000	99,47
02405	2058		Surveilans dan Karantina Kesehatan		197.400.000	196.350.000	99,47
02405	2058	33	RCB 002-	Pengembangan /pemeliharaan Sistem Informasi imunisasi	197.400.000	196.350.000	99,47
TOTAL					48.407.296.452.000	47.622.781.167.391	98,38

Selisih Reklasifikasi Aset

Kode Satker	Uraian	Reklas Keluar Aset	Reklas Masuk Aset	Selisih Aset	Reklas Keluar Persediaan	Reklas Masuk Persediaan	Selisih Persediaan	Selisih Absolute
024.04.415397.000	RUMAH SAKIT UMUM PUSAT SURAKARTA	6.792.379.374	7.206.225.164	413.845.790	611.521.989	611.520.189	1.800	413.843.990
024.04.415582.000	RUMAH SAKIT UMUM DR SARDJITO YOGYAKARTA	1.041.340.922	5.028.694.072	3.987.353.150	5.568.877.010	3.239.663.149	2.329.213.861	1.658.139.289
024.04.415598.000	RUMAH SAKIT JIWA DR. RADJIMAN WEDIODININGRAT LAWANG	5.054.156.822	5.395.582.238	341.425.416			-	341.425.416
024.04.548886.000	RUMAH SAKIT UMUM DR WAHIDIN SUDIRO-HUSODO MAKASSAR	6.624.942.362	9.350.326.265	2.725.383.903	2.941.854.448	187.447.517	2.754.406.931	(29.023.028)
024.04.415618.000	RUMAH SAKIT UMUM DR M JAMIL PADANG	1.323.973.000	5.747.172.550	4.423.199.550	4.681.072.550	257.873.000	4.423.199.550	-
024.04.415661.000	RUMAH SAKIT UMUM SANGLAH DENPASAR	2.351.847.652	4.403.734.738	2.051.887.086	2.309.760.086	257.873.000	2.051.887.086	-
024.04.415706.000	RUMAH SAKIT PENYAKIT INFEKSI PROF.DR.SULIANTI SAROSO JAKARTA	0	125.995.008	125.995.008		131.055.008	125.995.008	-
024.05.465833.000	DIREKTORAT PENCEGAHAN DAN PENGENDALIAN PENYAKIT MENCULAR LANGSUNG	67.850.000.000	70.009.084.332	2.159.084.332	94.110.647.300	91.951.562.968	2.159.084.332	-
024.04.465760.000	DIREKTORAT FASILITAS PELAYANAN KESEHATAN	58.836.169.090	87.974.659.174	29.138.490.084	66.769.750.084	37.631.260.000	29.138.490.084	-
024.04.257847.000	RUMAH SAKIT STROKE NASIONAL BUKITTINGGI	14.725.428.700	15.521.574.120	796.145.420	796.145.420	-	796.145.420	-
024.04.415454.000	RUMAH SAKIT JIWA DR. SOEHARTO HEERDJAN JAKARTA	177942050	1314209684	1136267634	1.136.267.634	-	1.136.267.634	-
024.04.415485.000	RUMAH SAKIT PARU DR. H.A. ROTINSULU BANDUNG	0	64.120.320	64.120.320	64.120.320	-	64.120.320	-
024.04.415491.000	RUMAH SAKIT MATA CICENDO BANDUNG	2.043.913.000	2.178.819.880	134.906.880	134.906.880	-	134.906.880	-
024.04.415536.000	RSU DR KARIADI SEMARANG	1.227.227.265	11.643.874.601	10.416.647.336	10.416.647.336	-	10.416.647.336	-
024.04.415542.000	RS JIWA PROF. DR. SOEROYO MAGELANG	2.808.860.000	3.589.488.250	780.628.250	780.628.250	-	780.628.250	-
024.04.415551.000	RS PARU DR. ARIO WIRAWAN SALATIGA	3.421.760.202	4.138.693.767	716.933.565	716.933.565	-	716.933.565	-
024.04.415567.000	RS ORTHOPAEDI PROF. DR.R. SOEHARSO SURAKARTA	0	649.397.565	649.397.565	649.397.565	-	649.397.565	-
024.04.415573.000	RSU PUSAT DR. SOERADJI TIRTONEGORO	214.595.397.256	215.665.691.776	1.070.294.520	1.070.294.520	-	1.070.294.520	-
024.04.415624.000	RUMAH SAKIT UMUM PUSAT DR. MOHAMMAD HOESIN PALEMBANG	132.915.500.622	138.444.092.058	5.528.591.436	5.528.591.436	-	5.528.591.436	-
024.04.449009.000	RUMAH SAKIT UMUM PUSAT (RSUP) Dr. J. LEIMENA AMBON	490.173.819.846	491.101.902.030	928.082.184	928.082.184	-	928.082.184	-
024.04.520628.001	RUMAH SAKIT JANTUNG HARAPAN KITA JAKARTA	803.000.000	4.951.042.379	4.148.042.379	4.148.042.379	-	4.148.042.379	-
024.05.415686.000	BALAI BESAR TEHNIK KESEHATAN LINGKUNGAN DAN PENGENDALIAN PENYAKIT YOGYAKARTA	10.801.750.419	10.818.888.419	17.138.000	17.138.000	-	17.138.000	-
024.07.401739.000	DIREKTORAT PENGAWASAN ALAT KESEHATAN DAN PERBEKALAN KESEHATAN RUMAH TANGGA	0	16.100.000	16.100.000	16.100.000	-	16.100.000	-
024.04.415479.000	RUMAH SAKIT UMUM DR HASAN SADIKIN BANDUNG	179.357.344.726	184.219.249.018	4.861.904.292	4.861.904.292	-	4.861.904.292	-
024.03.401736.000	DIREKTORAT KESEHATAN LINGKUNGAN	2.226.453.500	579.700.000	-1.646.753.500	-	1.646.753.500	(1.646.753.500)	-
	Total selisih	1.205.153.206.808	1.280.138.317.408	74.985.110.600	208.389.738.256	135.789.013.323	72.600.724.933	2.384.385.667

Nilai Hibah BMN Dana Dekonsentrasi dan Tugas Pembantuan

Eselon 1	Uraian Transaksi	2020 Audited	Mutasi Tambah	Mutasi Kurang	2021 Audited
Sekretariat Jenderal	Hibah Keluar (BMN yang dihentikan)			(310.569.600)	
	Hibah Keluar BMN yang Dihentikan (semester II dokumen semester I)			(7.083.365.005)	
	Penghapusan (BMN yang dihentikan)			(740.591.500)	
	Transfer Keluar (BMN yang dihentikan)			(73.935.040.802)	
	Transaksi Semu Perubahan K3 - Mitra		166.234.000		
	Sub Total		166.234.000	(82.069.566.907)	
Ditjen Kesmas	Hibah Keluar (BMN yang dihentikan)			(1.292.200.000)	
	Hibah Keluar BMN yang Dihentikan (semester II dokumen semester I)			(29.883.050.000)	
	Hibah Keluar BMN yang Dihentikan (semester II dokumen TAYL)			(566.300.000)	
	Koreksi Pencatatan (BMN yang dihentikan)			(158.097.500)	
	Penghapusan (BMN yang dihentikan)			(10.548.260.099)	
	Penghapusan BMN yang Dihentikan (semester I dokumen TAYL)			(3.931.086.850)	
	Penghapusan BMN yang Dihentikan (semester II dokumen semester I)			(507.038.400)	
	Penghapusan BMN yang Dihentikan (semester II dokumen TAYL)			(4.590.100.900)	
	Penghentiaan Aset Dari Penggunaan			(2.800.000)	
	Perolehan hasil Tindak Lanjut Normalisasi		2.800.000		
	Reklasifikasi Dari Aset Tetap ke Aset Lainnya		2.800.000		
	Transaksi Normalisasi BMN				
	Transaksi Normalisasi BMN (BMN Yang Dihentikan)			(2.800.000)	
	Transfer Keluar (BMN yang dihentikan)			(1.232.044.463)	
Transaksi Semu Perubahan K3 - Mitra			356.026.240		
	Sub Total		361.626.240	(52.713.778.212)	
Ditjen Yankes	Hibah (Keluar)			(3.511.025.000)	
	Hibah Keluar (BMN yang dihentikan)			(3.412.392.952.577)	
	Hibah Keluar (semester I dokumen TAYL)			(115.324.000)	
	Hibah Keluar BMN yang Dihentikan (semester I dokumen TAYL)			(125.557.996.811)	
	Hibah Keluar BMN yang Dihentikan (semester II dokumen semester I)			(114.553.280.939)	
	Hibah Keluar BMN yang Dihentikan (semester II dokumen TAYL)			(66.601.507.242)	
	Hibah Keluar KDP			(88.557.986.571)	
	Hibah Keluar KDP (semester II dokumen TAYL)			(6.607.298.600)	
	Koreksi Pencatatan (BMN yang dihentikan)			(4.375.000.000)	
	Koreksi Pencatatan Nilai/Kuantitas			(15.104.880.000)	
	Koreksi Saldo Awal			4.150.424.100	
	Penggunaan kembali BMN yang sudah dihentikan penggunaan aktif			(15.120.000.000)	
	Penghapusan (BMN yang dihentikan)			(27.779.695.970)	
	Penghapusan BMN yang Dihentikan (semester I dokumen TAYL)			(155.641.200)	
	Penghapusan Tindak Lanjut Normalisasi				
	Penghapusan/ Penghentian KDP			(3.189.987.500)	
	Penghapusan/Penghentian KDP (semester II dokumen TAYL)			(33.355.930.491)	
	Penghentiaan Aset Dari Penggunaan			(58.433.683.100)	
	Perolehan hasil Tindak Lanjut Normalisasi		57.779.164.000		
	Reklasifikasi Dari Aset Lainnya ke Aset Tetap		15.120.000.000		
	Reklasifikasi Dari Aset Tetap ke Aset Lainnya		58.433.683.100		
Transaksi Normalisasi BMN			115.324.000		
Transaksi Normalisasi BMN (BMN Yang Dihentikan)			(59.242.424.650)		
Transaksi Semu Perubahan K3 - Mitra			(29.174.244.390)		
Transaksi KDP			36.545.917.991		
	Sub Total		172.144.513.191	(4.063.828.859.041)	
Ditjen P2P	Hibah Keluar (BMN yang dihentikan)			(13.996.128.299)	
	Koreksi Pencatatan (BMN yang dihentikan)			(845.339.300)	
	Penghapusan (BMN yang dihentikan)			(2.806.311.672)	
	Penghapusan BMN yang Dihentikan (semester II dokumen TAYL)			(61.160.000)	
	Penghentiaan Aset Dari Penggunaan			(597.293.000)	
	Perolehan hasil Tindak Lanjut Normalisasi		589.328.000		
	Reklasifikasi Dari Aset Tetap ke Aset Lainnya		597.293.000		
	Reklasifikasi Keluar (BMN yang dihentikan)			(7.965.000)	
	Reklasifikasi Masuk			7.965.000	
	Transaksi Normalisasi BMN				
	Transaksi Normalisasi BMN (BMN Yang Dihentikan)			(589.328.000)	
Transfer Keluar (BMN yang dihentikan)			(143.924.913.617)		
Transfer Keluar KDP			-		
	Sub Total		1.186.621.000	(162.820.473.888)	
Ditjen Farmalikes	Penggunaan kembali BMN yang sudah dihentikan penggunaan aktif			(227.150.000)	
	Reklasifikasi Dari Aset Lainnya ke Aset Tetap	227.150.000	227.150.000		
	Transfer Keluar			(227.150.000)	
	Sub Total		227.150.000	(454.300.000)	
Badan PPSDM Kesehatan		5.982.798.187			5.982.798.187
	Grand Total	11.474.413.228.125	174.086.144.431	(4.361.886.978.048)	7.315.264.378.658

Mutasi Dropping BMN Pengadaan Pusat Tahun 2021

Unit Eselon 1	URAIAN	Saldo per 1/12/2021	Tahun 2021			Saldo per 31/12/2021
			Mutasi Tambah	Mutasi Kurang	Selisih	
Sekretariat Jenderal	Barang Usang	4.093.444.010		1.412.640.000	(1.412.640.000)	1.708.001.160
	Penyerahan kepada Masyarakat			972.802.850	(972.802.850)	
Ditjen Kesmas	Barang Rusak	1.424.519.604.036		997.926.927	(997.926.927)	1.130.774.859.055
	Barang Usang			294.722.685	(294.722.685)	
	Penyerahan kepada Masyarakat			468.992.942.756	(468.992.942.756)	
	Pembelian		176.540.847.387		176.540.847.387	
Ditjen Yankes	Hasil Opname Fisik Lebih	532.919.881.053		27.300.000	(27.300.000)	623.011.843.646
	Penghapusan Lainnya			42.560.000	(42.560.000)	
	Penyerahan kepada Masyarakat			17.864.799.614	(17.864.799.614)	
	Reklas Keluar			85.759.706.942	(85.759.706.942)	
	Transfer Keluar			3.719.527.700	(3.719.527.700)	
	Hasil Opname Fisik kurang			27.300.000	27.300.000	
	Hibah (Masuk)			7.018.980.000	7.018.980.000	
	Pembelian			147.784.792.905	147.784.792.905	
	Reklas Masuk			37.891.330.000	37.891.330.000	
	Transfer Masuk			4.783.453.944	4.783.453.944	
Ditjen P2P	Barang Rusak	5.595.806.240.724		48.163.438.696	(48.163.438.696)	5.478.832.172.717
	Barang Usang			60.077.000	(60.077.000)	
	Hasil Opname Fisik Lebih			139.864.046.000	(139.864.046.000)	
	Penghapusan Lainnya			55.200.216.446	(55.200.216.446)	
	Penyerahan kepada Masyarakat			1.187.924.217.809	(1.187.924.217.809)	
	Reklas Keluar			1.301.110.860.599	(1.301.110.860.599)	
	Transfer Keluar			15.163.401.580	(15.163.401.580)	
	Hibah (Masuk)			268.869.541.565	268.869.541.565	
	Pembelian			2.319.738.274.814	2.319.738.274.814	
	Reklas Masuk			41.884.171.744	41.884.171.744	
Transfer Masuk		20.202.000	20.202.000			
Ditjen Farmalkes	Barang Usang	2.362.642.884.557		75.971.204.428	(75.971.204.428)	6.453.576.610.007
	Hasil Opname Fisik Lebih			27.468.498.359.274	(27.468.498.359.274)	
	Penyerahan kepada Masyarakat			2.155.584.833.472	(2.155.584.833.472)	
	Reklas Keluar			190.056.903.208	(190.056.903.208)	
	Pembelian			33.933.117.496.984	33.933.117.496.984	
	Reklas Masuk			47.911.428.848	47.911.428.848	
Transfer Masuk		16.100.000	16.100.000			
Grand Total		9.919.982.054.380	36.985.603.920.191	33.217.682.487.986	3.767.921.432.205	13.687.903.486.585

Rekap Data Anomali Tahun 2021

Lampiran 55

No	Uraian	Aset Tetap (NUP)							Jumlah NUP	Nilai Buku (Rp)
		Tanah	Peralatan dan Mesin	Gedung Bangunan	Jalan, Irigasi dan Jaringan	Aset Tetap Lainnya	KDP	ATB		
1	Nilai Aset Minus	-	6	1	-	-	22	-	29	(3.669.567.840)
2	Nilai Buku Minus	-	4.030	1	-	-	22	6	4.059	(12.579.243.195)
3	Nilai Penyusutan atau Amortisasi Positif	-	18	3	-	-	-	-	21	193.284.324
4	Aset Tercatat Ganda	-	-	1.940	-	-	-	-	1.940	0
5	KDP yang masih bersaldo	-	-	-	-	-	28	-	28	(3.390.676.450)
6	KDP Tanpa Perolehan Awal	-	-	-	-	-	23	-	23	(3.390.676.450)
7	Masa manfaat kosong / Melebihi ketentuan	-	55.306	102	6	-	-	39	55.453	0
8	Validasi Kuantitas Aset	1	2	7	-	-	-	-	10	3.729.924.804
	Jumlah NUP	1	59.362	2.054	6	-	95	45	61.563	(19.106.954.807)

Rincian Selisih Rekonsiliasi Internal per 31 Desember 2021

No	Kode Satker	Nama Satker	Akun	Uraian	Rph Saiba	Rph Simak	Rph Selisih	Ket
1	024.01.300005	DINAS KESEHATAN PROVINSI BANGKA BELITUNG	169122	Akumulasi Penyusutan Aset Tetap yang Tidak Digunakan dalam Operasi Pemerintahan	0	-419.976	419.976	Secara aplikasi offline sudah sama
2	024.03.030018	DINAS KESEHATAN PROPINSI JAWA TENGAH	166112	Aset Tetap yang tidak digunakan dalam Operasi Pemerintahan	0	31.090.048.249	-31.090.048.249	Secara aplikasi offline sudah sama
3	024.03.039022	DINAS KESEHATAN PROPINSI JAWA TENGAH	166112	Aset Tetap yang tidak digunakan dalam Operasi Pemerintahan	1.817.801.000	14.610.438.750	-12.792.637.750	Secara aplikasi offline sudah sama
4	024.03.039022	DINAS KESEHATAN PROPINSI JAWA TENGAH	166113	Aset Tak Berwujud yang tidak digunakan dalam Operasional Pemerintahan	0	43.549.000	-43.549.000	Secara aplikasi offline sudah sama
5	024.03.039651	DINAS KESEHATAN KOTA PEKALONGAN	169122	Akumulasi Penyusutan Aset Tetap yang Tidak Digunakan dalam Operasi Pemerintahan	0	-537.517.335	537.517.335	Secara aplikasi offline sudah sama
6	024.03.039651	DINAS KESEHATAN KOTA PEKALONGAN	166112	Aset Tetap yang tidak digunakan dalam Operasi Pemerintahan	0	537.517.335	-537.517.335	Secara aplikasi offline sudah sama
7	024.03.050009	DINAS KESEHATAN PROVINSI JAWA TIMUR	166112	Aset Tetap yang tidak digunakan dalam Operasi Pemerintahan	0	26.748.782.150	-26.748.782.150	Secara aplikasi offline sudah sama
8	024.03.051531	uraian satker tidak ada	166112	Aset Tetap yang tidak digunakan dalam Operasi Pemerintahan	0	248.698.700	-248.698.700	Secara aplikasi offline sudah sama
9	024.03.059572	DINAS KESEHATAN KAB. TULUNGAGUNG	166112	Aset Tetap yang tidak digunakan dalam Operasi Pemerintahan	0	359.022.000	-359.022.000	Secara aplikasi offline sudah sama
10	024.03.059655	DINAS KESEHATAN KAB. LAMONGAN	166112	Aset Tetap yang tidak digunakan dalam Operasi Pemerintahan	0	375.826.000	-375.826.000	Secara aplikasi offline sudah sama
11	024.03.070028	DINAS KESEHATAN PROVINSI SUMATERA UTARA	166112	Aset Tetap yang tidak digunakan dalam Operasi Pemerintahan	0	7.947.887.500	-7.947.887.500	Secara aplikasi offline sudah sama
12	024.03.080125	uraian satker tidak ada	166112	Aset Tetap yang tidak digunakan dalam Operasi Pemerintahan	0	259.702.401	-259.702.401	Secara aplikasi offline sudah sama
13	024.03.080525	uraian satker tidak ada	166112	Aset Tetap yang tidak digunakan dalam Operasi Pemerintahan	0	126.405.000	-126.405.000	Secara aplikasi offline sudah sama
14	024.03.081106	uraian satker tidak ada	166112	Aset Tetap yang tidak digunakan dalam Operasi Pemerintahan	0	622.697.700	-622.697.700	Secara aplikasi offline sudah sama
15	024.03.081209	uraian satker tidak ada	166112	Aset Tetap yang tidak digunakan dalam Operasi Pemerintahan	0	661.960.000	-661.960.000	Secara aplikasi offline sudah sama
16	024.03.085707	uraian satker tidak ada	166112	Aset Tetap yang tidak digunakan dalam Operasi Pemerintahan	0	718.073.500	-718.073.500	Secara aplikasi offline sudah sama
17	024.03.090546	DINAS KESEHATAN DHS (ADB) KAB. INDRAGIRI HILIR	166112	Aset Tetap yang tidak digunakan dalam Operasi Pemerintahan	0	68.000.000	-68.000.000	Secara aplikasi offline sudah sama
18	024.03.100410	uraian satker tidak ada	166112	Aset Tetap yang tidak digunakan dalam Operasi Pemerintahan	0	57.868.544	-57.868.544	Secara aplikasi offline sudah sama
19	024.03.100910	uraian satker tidak ada	166112	Aset Tetap yang tidak digunakan dalam Operasi Pemerintahan	0	1.307.895.000	-1.307.895.000	Secara aplikasi offline sudah sama
20	024.03.109000	DINAS KESEHATAN PROVINSI JAMBI	132111	Peralatan dan Mesin	0	4.450.000	-4.450.000	Secara aplikasi offline sudah sama
21	024.03.109000	DINAS KESEHATAN PROVINSI JAMBI	166112	Aset Tetap yang tidak digunakan dalam Operasi Pemerintahan	0	4.416.362.157	-4.416.362.157	Secara aplikasi offline sudah sama
22	024.03.109228	DINAS KESEHATAN KAB. TANJUNG JABUNG BARAT	166112	Aset Tetap yang tidak digunakan dalam Operasi Pemerintahan	0	368.362.726	-368.362.726	Secara aplikasi offline sudah sama
23	024.03.110413	uraian satker tidak ada	166112	Aset Tetap yang tidak digunakan dalam Operasi Pemerintahan	0	1.339.373.504	-1.339.373.504	Secara aplikasi offline sudah sama
24	024.03.110534	uraian satker tidak ada	166112	Aset Tetap yang tidak digunakan dalam Operasi Pemerintahan	0	583.495.000	-583.495.000	Secara aplikasi offline sudah sama
25	024.03.110812	uraian satker tidak ada	166112	Aset Tetap yang tidak digunakan dalam Operasi Pemerintahan	0	1.888.634.250	-1.888.634.250	Secara aplikasi offline sudah sama
26	024.03.111105	uraian satker tidak ada	166112	Aset Tetap yang tidak digunakan dalam Operasi Pemerintahan	0	49.800.000	-49.800.000	Secara aplikasi offline sudah sama
27	024.03.111208	uraian satker tidak ada	166112	Aset Tetap yang tidak digunakan dalam Operasi Pemerintahan	0	112.491.500	-112.491.500	Secara aplikasi offline sudah sama
28	024.03.115309	uraian satker tidak ada	166112	Aset Tetap yang tidak digunakan dalam Operasi Pemerintahan	0	830.783.211	-830.783.211	Secara aplikasi offline sudah sama
29	024.03.130211	uraian satker tidak ada	166112	Aset Tetap yang tidak digunakan dalam Operasi Pemerintahan	0	10.517.165.510	-10.517.165.510	Secara aplikasi offline sudah sama
30	024.03.130628	uraian satker tidak ada	166112	Aset Tetap yang tidak digunakan dalam Operasi Pemerintahan	0	1.892.477.582	-1.892.477.582	Secara aplikasi offline sudah sama
31	024.03.140010	DINAS KESEHATAN PROVINSI KALIMANTAN TENGAH	166112	Aset Tetap yang tidak digunakan dalam Operasi Pemerintahan	0	6.447.402.100	-6.447.402.100	Secara aplikasi offline sudah sama
32	024.03.165234	uraian satker tidak ada	166112	Aset Tetap yang tidak digunakan dalam Operasi Pemerintahan	0	467.091.500	-467.091.500	Secara aplikasi offline sudah sama
33	024.03.169200	DINAS KESEHATAN KAB. B E R A U	166112	Aset Tetap yang tidak digunakan dalam Operasi Pemerintahan	0	356.114.000	-356.114.000	Secara aplikasi offline sudah sama
34	024.03.180006	DINAS KESEHATAN PROPINSI SULAWESI TENGAH	166112	Aset Tetap yang tidak digunakan dalam Operasi Pemerintahan	0	4.226.306.000	-4.226.306.000	Secara aplikasi offline sudah sama
35	024.03.180245	DINAS KESEHATAN DHS (ADB) KABUPATEN DONGGALA	166112	Aset Tetap yang tidak digunakan dalam Operasi Pemerintahan	0	218.909.595	-218.909.595	Secara aplikasi offline sudah sama

No	Kode Satker	Nama Satker	Akun	Uraian	Rph Saiba	Rph Simak	Rph Selisih	Ket
36	024.03.189000	DINAS KESEHATAN PROPINSI SULAWESI TENGAH	166112	Aset Tetap yang tidak digunakan dalam Operasi Pemerintahan	7.374.422.240	34.157.531.321	-26.783.109.081	Secara aplikasi offline sudah sama
37	024.03.189000	DINAS KESEHATAN PROPINSI SULAWESI TENGAH	132111	Peralatan dan Mesin	0	20.000.000	-20.000.000	Secara aplikasi offline sudah sama
38	024.03.190108	DINAS KEBUDAYAAN DAN PARIWISATA KABUPATEN PANGKEP	166112	Aset Tetap yang tidak digunakan dalam Operasi Pemerintahan	0	656.149.996	-656.149.996	Secara aplikasi offline sudah sama
39	024.03.190211	uraian satker tidak ada	166112	Aset Tetap yang tidak digunakan dalam Operasi Pemerintahan	0	1.663.237.300	-1.663.237.300	Secara aplikasi offline sudah sama
40	024.03.190731	uraian satker tidak ada	166112	Aset Tetap yang tidak digunakan dalam Operasi Pemerintahan	0	1.187.226.000	-1.187.226.000	Secara aplikasi offline sudah sama
41	024.03.191110	uraian satker tidak ada	166112	Aset Tetap yang tidak digunakan dalam Operasi Pemerintahan	0	123.975.000	-123.975.000	Secara aplikasi offline sudah sama
42	024.03.191312	uraian satker tidak ada	166112	Aset Tetap yang tidak digunakan dalam Operasi Pemerintahan	0	1.521.773.996	-1.521.773.996	Secara aplikasi offline sudah sama
43	024.03.191528	uraian satker tidak ada	166112	Aset Tetap yang tidak digunakan dalam Operasi Pemerintahan	0	893.125.100	-893.125.100	Secara aplikasi offline sudah sama
44	024.03.191609	uraian satker tidak ada	166112	Aset Tetap yang tidak digunakan dalam Operasi Pemerintahan	0	190.998.000	-190.998.000	Secara aplikasi offline sudah sama
45	024.03.199000	DINAS KESEHATAN PROPINSI SULAWESI SELATAN	166112	Aset Tetap yang tidak digunakan dalam Operasi Pemerintahan	8.456.849.536	13.766.854.536	-5.310.005.000	Secara aplikasi offline sudah sama
46	024.03.199000	DINAS KESEHATAN PROPINSI SULAWESI SELATAN	166113	Aset Tak Berwujud yang tidak digunakan dalam Operasional Pemerintahan	0	422.400.000	-422.400.000	Secara aplikasi offline sudah sama
47	024.03.209208	DINAS KESEHATAN KAB. BUTON	166112	Aset Tetap yang tidak digunakan dalam Operasi Pemerintahan	0	359.415.100	-359.415.100	Secara aplikasi offline sudah sama
48	024.03.209236	DINAS KESEHATAN KAB. KOLAKA UTARA	166112	Aset Tetap yang tidak digunakan dalam Operasi Pemerintahan	0	345.682.300	-345.682.300	Secara aplikasi offline sudah sama
49	024.03.220006	DINAS KESEHATAN PROPINSI BALI	166112	Aset Tetap yang tidak digunakan dalam Operasi Pemerintahan	0	940.943.300	-940.943.300	Secara aplikasi offline sudah sama
50	024.03.230310	uraian satker tidak ada	166112	Aset Tetap yang tidak digunakan dalam Operasi Pemerintahan	0	1.640.762.075	-1.640.762.075	Secara aplikasi offline sudah sama
51	024.03.235129	uraian satker tidak ada	166112	Aset Tetap yang tidak digunakan dalam Operasi Pemerintahan	0	239.022.727	-239.022.727	Secara aplikasi offline sudah sama
52	024.03.240436	uraian satker tidak ada	166112	Aset Tetap yang tidak digunakan dalam Operasi Pemerintahan	0	504.669.000	-504.669.000	Secara aplikasi offline sudah sama
53	024.03.249406	DINAS KESEHATAN KAB. SUMBA TENGAH	166112	Aset Tetap yang tidak digunakan dalam Operasi Pemerintahan	0	377.345.000	-377.345.000	Secara aplikasi offline sudah sama
54	024.03.249424	DINAS KESEHATAN KOTA KUPANG	166112	Aset Tetap yang tidak digunakan dalam Operasi Pemerintahan	0	7.500.000	-7.500.000	Secara aplikasi offline sudah sama
55	024.03.250079	DINAS KESEHATAN SCHS (UE) PROPINSI PAPUA	166112	Aset Tetap yang tidak digunakan dalam Operasi Pemerintahan	0	4.937.991.298	-4.937.991.298	Secara aplikasi offline sudah sama
56	024.03.259356	DINAS KESEHATAN KAB. SORONG SELATAN	166112	Aset Tetap yang tidak digunakan dalam Operasi Pemerintahan	0	590.104.650	-590.104.650	Secara aplikasi offline sudah sama
57	024.03.260243	DINAS KESEHATAN DHS (ADB) KAB. BENGKULU SELATAN	166112	Aset Tetap yang tidak digunakan dalam Operasi Pemerintahan	0	4.712.751.853	-4.712.751.853	Secara aplikasi offline sudah sama
58	024.03.260339	DINAS KESEHATAN DHS (ADB) KAB. REJANG LEBONG	166112	Aset Tetap yang tidak digunakan dalam Operasi Pemerintahan	0	1.044.203.750	-1.044.203.750	Secara aplikasi offline sudah sama
59	024.03.260415	DINAS KESEHATAN DHS (ADB) KAB. SELUMA	166112	Aset Tetap yang tidak digunakan dalam Operasi Pemerintahan	0	268.000.130	-268.000.130	Secara aplikasi offline sudah sama
60	024.03.260415	DINAS KESEHATAN DHS (ADB) KAB. SELUMA	169122	Akumulasi Penyusutan Aset Tetap yang Tidak Digunakan dalam Operasi Pemerintahan	0	-268.000.000	268.000.000	Secara aplikasi offline sudah sama
61	024.03.260817	DINAS KESEHATAN DHS (ADB) KAB. KEPAHANG	166112	Aset Tetap yang tidak digunakan dalam Operasi Pemerintahan	0	1.577.786.000	-1.577.786.000	Secara aplikasi offline sudah sama
62	024.03.265138	uraian satker tidak ada	166112	Aset Tetap yang tidak digunakan dalam Operasi Pemerintahan	0	453.736.800	-453.736.800	Secara aplikasi offline sudah sama
63	024.03.310112	uraian satker tidak ada	166112	Aset Tetap yang tidak digunakan dalam Operasi Pemerintahan	0	344.328.000	-344.328.000	Secara aplikasi offline sudah sama
64	024.03.340414	uraian satker tidak ada	166112	Aset Tetap yang tidak digunakan dalam Operasi Pemerintahan	0	390.958.525	-390.958.525	Secara aplikasi offline sudah sama
65	024.03.415372	DIREKTORAT JENDERAL BINA GIZI KESEHATAN IBU DAN ANAK	166112	Aset Tetap yang tidak digunakan dalam Operasi Pemerintahan	0	119.168.299.965	-119.168.299.965	Secara aplikasi offline sudah sama
66	024.03.466420	DIREKTORAT JENDERAL BINA KESEHATAN MASYARAKAT (SCHS-UE)	166112	Aset Tetap yang tidak digunakan dalam Operasi Pemerintahan	0	142.890.000	-142.890.000	Secara aplikasi offline sudah sama
67	024.04.099014	DINAS KESEHATAN PROPINSI RIAU	169122	Akumulasi Penyusutan Aset Tetap yang Tidak Digunakan dalam Operasi Pemerintahan	-12.739.369.000	-14.311.772.383	1.572.403.383	Data SIMAK beda dgn saldo awal erekon
68	024.04.099014	DINAS KESEHATAN PROPINSI RIAU	166112	Aset Tetap yang tidak digunakan dalam Operasi Pemerintahan	13.113.369.000	14.692.980.000	-1.579.611.000	Data SIMAK beda dgn saldo awal erekon
69	024.04.180276	DINAS KESEHATAN KABUPATEN DONGGALA	169122	Akumulasi Penyusutan Aset Tetap yang Tidak Digunakan dalam Operasi Pemerintahan	-9.747.762.408	-9.583.858.766	-163.903.642	Secara aplikasi offline sudah sama
70	024.04.180545	DINKES KAB BUOL	169122	Akumulasi Penyusutan Aset Tetap yang Tidak Digunakan dalam Operasi Pemerintahan	-10.557.271.934	-31.197.593.181	20.640.321.247	Data BMN pada e rekon tidak sesuai dengan data SIMAK BMN, rekonsiliasi internal SIMAK SAIBA secara offline sudah sesuai
71	024.04.180545	DINKES KAB BUOL	166112	Aset Tetap yang tidak digunakan dalam Operasi Pemerintahan	14.259.183.195	41.853.816.585	-27.594.633.390	
72	024.04.249008	DINAS KESEHATAN PROPINSI NUSA TENGGARA TIMUR	169122	Akumulasi Penyusutan Aset Tetap yang Tidak Digunakan dalam Operasi Pemerintahan	-58.431.046.870	-58.431.046.994	124	Data SIMAK beda dgn saldo awal erekon
73	024.04.257847	RUMAH SAKIT STROKE NASIONAL BUKITTINGGI	117199	Persediaan Lainnya	4.154.991.893	4.154.944.383	47.510	perbedaan data aplikasi persediaan dengan aplikasi SIMAK BMN, rekonsiliasi internal SAIBA

No	Kode Satker	Nama Satker	Akun	Uraian	Rph Saiba	Rph Simak	Rph Selisih	Ket
74	024.04.415397	RUMAH SAKIT UMUM PUSAT SURAKARTA	117131	Bahan Baku	28.042.440	34.542.440	-6.500.000	aplikasi SIMAK BMN, rekon internal SAIBA dengan Persediaan sudah sesuai
75	024.04.415397	RUMAH SAKIT UMUM PUSAT SURAKARTA	117111	Barang Konsumsi	433.299.453	463.218.653	-29.919.200	
76	024.04.415397	RUMAH SAKIT UMUM PUSAT SURAKARTA	117199	Persediaan Lainnya	4.981.511.158	4.964.099.341	17.411.817	
77	024.04.415397	RUMAH SAKIT UMUM PUSAT SURAKARTA	117131	Bahan untuk Pemeliharaan	246.001.219	226.993.836	19.007.383	
78	024.04.415423	RUMAH SAKIT UMUM DR CIPTO MANGUN KUSUMO JAKARTA	117111	Barang Konsumsi	61.390.808.149	63.783.970.912	-2.393.162.763	perbedaan data aplikasi persediaan dengan
79	024.04.415423	RUMAH SAKIT UMUM DR CIPTO MANGUN KUSUMO JAKARTA	117131	Bahan Baku	166.531.999	166.620.630	-88.631	aplikasi SIMAK BMN, rekon internal SAIBA dengan Persediaan sudah sesuai
80	024.04.415423	RUMAH SAKIT UMUM DR CIPTO MANGUN KUSUMO JAKARTA	117131	Bahan untuk Pemeliharaan	3.510.572.591	3.482.955.697	27.616.894	
81	024.04.415423	RUMAH SAKIT UMUM DR CIPTO MANGUN KUSUMO JAKARTA	117199	Persediaan Lainnya	156.593.632.892	152.562.213.953	4.031.418.939	
82	024.04.415485	RUMAH SAKIT PARU DR. H.A. ROTINSULU BANDUNG	117199	Persediaan Lainnya	13.409.899.862	13.439.023.299	-29.123.437	perbedaan data aplikasi persediaan dengan
83	024.04.415485	RUMAH SAKIT PARU DR. H.A. ROTINSULU BANDUNG	117114	Suku Cadang	443.412.726	414.289.289	29.123.437	aplikasi SIMAK BMN, rekon internal SAIBA
84	024.04.415520	RUMAH SAKIT KUSTA SITANALA TANGERANG	117111	Barang Konsumsi	2.292.441.938	2.286.940.125	5.501.813	perbedaan saldo awal pada aplikasi Persediaan
85	024.04.415520	RUMAH SAKIT KUSTA SITANALA TANGERANG	117131	Bahan untuk Pemeliharaan	79.573.980	85.075.793	-5.501.813	
86	024.04.415706	RUMAH SAKIT PENYAKIT INFEKSI PROF.DR.SULIANTI SAROSO JAKARTA	117111	Barang Konsumsi	5.751.435.854	3.059.717.441	2.691.718.413	perbedaan saldo awal pada aplikasi Persediaan
87	024.04.415706	RUMAH SAKIT PENYAKIT INFEKSI PROF.DR.SULIANTI SAROSO JAKARTA	117131	Bahan untuk Pemeliharaan	1.221.878.352	1.218.505.202	3.373.150	
88	024.04.415706	RUMAH SAKIT PENYAKIT INFEKSI PROF.DR.SULIANTI SAROSO JAKARTA	117114	Suku Cadang	2.304.352.044	2.210.468.278	93.883.766	
89	024.04.415706	RUMAH SAKIT PENYAKIT INFEKSI PROF.DR.SULIANTI SAROSO JAKARTA	117199	Persediaan Lainnya	14.554.347.137	16.473.887.755	-1.919.540.618	
90	024.04.415706	RUMAH SAKIT PENYAKIT INFEKSI PROF.DR.SULIANTI SAROSO JAKARTA	117131	Bahan Baku	183.217.342	186.462.253	-3.244.911	
91	024.04.465791	DIREKTORAT PELAYANAN KESEHATAN RUJUKAN	133111	Gedung dan Bangunan	121.043.870.120	363.131.610.360	-242.087.740.240	Data BMN pada e rekon tidak sesuai dengan data
92	024.04.465791	DIREKTORAT PELAYANAN KESEHATAN RUJUKAN	169122	Akumulasi Penyusutan Aset Tetap yang Tidak Digunakan dalam Operasi Pemerintahan	-352.431.810.085	-1.055.806.432.306	703.374.622.221	SIMAK BMN, setelah rekonsiliasi internal SIMAK SAIBA secara offline sudah sesuai
93	024.04.465791	DIREKTORAT PELAYANAN KESEHATAN RUJUKAN	137211	Akumulasi Penyusutan Gedung dan Bangunan	-14.400.541.472	-38.359.869.616	23.959.328.144	
94	024.04.465791	DIREKTORAT PELAYANAN KESEHATAN RUJUKAN	132111	Peralatan dan Mesin	172.655.445.929	384.210.498.098	-211.555.052.169	
95	024.04.465791	DIREKTORAT PELAYANAN KESEHATAN RUJUKAN	137111	Akumulasi Penyusutan Peralatan dan Mesin	-49.152.652.216	-118.569.745.265	69.417.093.049	
96	024.04.465791	DIREKTORAT PELAYANAN KESEHATAN RUJUKAN	166112	Aset Tetap yang tidak digunakan dalam Operasi Pemerintahan	353.362.920.592	1.060.116.295.413	-706.753.374.821	
97	024.04.465791	DIREKTORAT PELAYANAN KESEHATAN RUJUKAN	136111	Konstruksi Dalam pengerjaan	1.897.660.456	5.692.981.368	-3.795.320.912	
98	024.04.466080	SEKRETARIAT DI TJEN PELAYANAN KESEHATAN	137111	Akumulasi Penyusutan Peralatan dan Mesin	-216.530.886.150	-216.520.722.150	-10.164.000	SAIBA dan SIMAK offline sudah sama
99	024.04.466080	SEKRETARIAT DI TJEN PELAYANAN KESEHATAN	132111	Peralatan dan Mesin	225.198.097.174	225.187.933.174	10.164.000	
100	024.04.520628	RUMAH SAKIT JANTUNG HARAPAN KITA JAKARTA	117199	Persediaan Lainnya	47.462.089.696	47.462.089.716	-20	Selisih pembulatan,persediaan dengan aplikasi SIMAK BMN, rekon internal SAIBA dengan
101	024.04.548890	RUMAH SAKIT KANKER "DHARMAIS" JAKARTA	117199	Persediaan Lainnya	28.887.660.088	28.887.661.989	-1.901	pembulatan nilai persediaan dari penggunaan
102	024.04.548890	RUMAH SAKIT KANKER "DHARMAIS" JAKARTA	117111	Barang Konsumsi	1.543.470.837	1.543.470.836	1	aplikasi bridging sebelumnya
103	024.04.548890	RUMAH SAKIT KANKER "DHARMAIS" JAKARTA	117131	Bahan Baku	25.382.573.777	25.382.574.077	-300	
104	024.05.465827	SEKRETARIAT DI TJEN PENCEGAHAN DAN PENGENDALIAN PENYAKIT	136111	Konstruksi Dalam pengerjaan	0	792.839.344.840	-792.839.344.840	Reklasifikasi aset flu burung dari yang semula merupakan Konstruksi Dalam Pengerjaan (KDP) menjadi Aset Tetap yang tidak digunakan dalam operasional pemerintah senilai Rp 792.839.344.840
105	024.05.465827	SEKRETARIAT DI TJEN PENCEGAHAN DAN PENGENDALIAN PENYAKIT	166112	Aset Tetap yang tidak digunakan dalam Operasi Pemerintahan	958.674.654.237	165.835.309.397	792.839.344.840	Reklasifikasi aset flu burung dari yang semula merupakan Konstruksi Dalam Pengerjaan (KDP) menjadi Aset Tetap yang tidak digunakan dalam operasional pemerintah senilai Rp 792.839.344.840
106	024.12.637618	POLITEKNIK KESEHATAN MAMUJU	117131	Bahan untuk Pemeliharaan	0	7.214.050	-7.214.050	Secara rincian berbeda dikarenakan saldo awal pada erekon berbeda dengan Aplikasi Persediaan, SAIBA dan SIMAK-BMN
107	024.12.637618	POLITEKNIK KESEHATAN MAMUJU	117114	Suku Cadang	0	3.078.500	-3.078.500	Secara rincian berbeda dikarenakan saldo awal pada erekon berbeda dengan Aplikasi Persediaan, SAIBA dan SIMAK-BMN
108	024.12.637618	POLITEKNIK KESEHATAN MAMUJU	117131	Bahan Baku	0	27.525.500	-27.525.500	Secara rincian berbeda dikarenakan saldo awal pada erekon berbeda dengan Aplikasi Persediaan, SAIBA dan SIMAK-BMN
109	024.12.637618	POLITEKNIK KESEHATAN MAMUJU	117111	Barang Konsumsi	64.931.913	57.752.513	7.179.400	Secara rincian berbeda dikarenakan saldo awal pada erekon berbeda dengan Aplikasi Persediaan, SAIBA dan SIMAK-BMN
110	024.12.637618	POLITEKNIK KESEHATAN MAMUJU	117199	Persediaan Lainnya	31.994.241	1.355.591	30.638.650	Secara rincian berbeda dikarenakan saldo awal pada erekon berbeda dengan Aplikasi Persediaan, SAIBA dan SIMAK-BMN
111	024.55.555024	SATKER KONSOLIDASI KEMENTERIAN KESEHATAN	166112	Aset Tetap yang tidak digunakan dalam Operasi Pemerintahan	-950.979.935.579	0	-950.979.935.579	Eliminasi Aset DK/TP yang masih proses pemindahtanganan
112	024.55.555024	SATKER KONSOLIDASI KEMENTERIAN KESEHATAN	117128	Barang Persediaan Lainnya untuk Dijual/Diserahkan ke Masyarakat	1.549.488.096	0	1.549.488.096	Pencatatan Sisa persediaan Vaksin COVID-19 pada RS Vertikal menurut harga Ditjen Farmakes
113	024.55.555024	SATKER KONSOLIDASI KEMENTERIAN KESEHATAN	117111	Barang Konsumsi	-90.920.727	0	-90.920.727	Eliminasi Sisa persediaan Vaksin COVID-19 di RS Vertikal
114	024.55.555024	SATKER KONSOLIDASI KEMENTERIAN KESEHATAN	117199	Persediaan Lainnya	-274.561.688	0	-274.561.688	Eliminasi Sisa persediaan Vaksin COVID-19 di RS Vertikal
115	024.55.555024	SATKER KONSOLIDASI KEMENTERIAN KESEHATAN	169122	Akumulasi Penyusutan Aset Tetap yang Tidak Digunakan dalam Operasi Pemerintahan	950.979.935.579	0	950.979.935.579	Eliminasi Aset DK/TP yang masih proses pemindahtanganan

DATA PERKARA PERDATA KEMENTERIAN KESEHATAN PER 31 DESEMBER 2021

No	Deskripsi Perkara	Status Perkara	Jumlah Tuntutan		Potensi Pengeluaran Negara	Keterangan
			Materil	Immateril		
1	<ul style="list-style-type: none"> - No. Perkara : 118/Pdt.G/2016/PN.PIK - Tanggal Pendaftaran Gugatan : - - Pokok Gugatan : Gugatan Perbuatan Melawan Hukum Penguasa melalui mekanisme gugatan Warga negara (citizen law suit)terkait dengan kebakaran hutan dan lahan di Provinsi Kalimantan Tengah - Amar Putusan : PN = KEMKES MENANG PT = KEMKES KALAH MA = KEMKES KALAH - Lembaga Peradilan : PN Palangkaraya - Penggugat : Arie Rompas, dkk - Tergugat : 1. Negara RI Cq. Presiden RI 2. Negara RI Cq. Presiden RI Cq. Menteri KLH dan Kehutanan RI 3. Negara RI Cq. Presiden RI Cq. Menteri Pertanian RI 4. Negara RI Cq. Presiden RI Cq. Menteri Agraria dan Tata Ruang RI 5. Negara RI Cq. Presiden RI Cq. Menteri Kesehatan RI 	KemenLH sedang mengajukan PK	Membuat Rumah Sakit Khusus Paru di Kalteng	-	-	PK , Kemenkes sedang mengupayakan untuk mencari novum (bukti baru) untuk mengajukan PK
2	<ul style="list-style-type: none"> - No. Perkara : 836/Pdt.G/2017/PN.Jkt.Sel - Tanggal Pendaftaran Gugatan : 30 November 2017 - Pokok Gugatan : 1 (satu) unit tanah dan bangunan seluas 5.400 m2 yang terletak di Jalan Hang Jebat III Blok F3 Kebayoran Baru Jakarta Selatan yang tercatat dalam aset BMN di Badan PPSDM Kesehatan - Amar Putusan : PN = KEMKES MENANG - Lembaga Peradilan : PN Jakarta Selatan - Penggugat : Perkumpulan Keluarga Berencana Indonesia (PKBI) - Tergugat : 1. Menteri Kesehatan 2. Walikota Jakarta Selatan - Turut Tergugat : Negara RI Cq. Kepala Daerah/Gubernur Provinsi DKI Jakarta 	Menunggu putusan Banding	tanah seluas 5.400 m ² dwangsom @Rp.1.000.000.000			BANDING , dalam proses pemeriksaan

No	Deskripsi Perkara	Status Perkara	Jumlah Tuntutan		Potensi Pengeluaran Negara	Keterangan
			Materil	Immateril		
3	<ul style="list-style-type: none"> - No. Perkara : 317/Pdt.G/2018/PN.Bdg - Tanggal Pendaftaran Gugatan : 26 Juli 2018 - Pokok Gugatan : Gugatan Perbuatan Melawan Hukum atas penghunian Rumah Negara tanpa izin di lingkungan Poltekkes Kemenkes Bandung yg berlokasi di Jalan Babakan Cianjur, Kel. Campaka, Kec. Andir, Kota Bandung, SHP No. 4 tanggal 14 Juli 2014 atas nama Pemerintah RI cq. Kementerian Kesehatan - Amar Putusan : PN = KEMKES MENANG PT = KEMKES MENANG - Lembaga Peradilan : PN Bandung - Penggugat : Pemerintah RI Cq. Kementerian Kesehatan RI - Tergugat : 1. Atjih Suwarsih; 2. M. Djuangsih; 3. Usep Rahmat; 4. Nurmala; 5. H.E. Sumarna; 6. Ooh Sariah; 7. Sutjahyo; 8. Rahmat Wirayudha. 	Menunggu Putusan Kasasi	Rp. 4.322.000.000	Rp. 8.000.000.000	Rp. 4.322.000.000	KASASI , dalam proses pemeriksaan
4	<ul style="list-style-type: none"> - No. Perkara : 880/Pdt.G/2018/PN.Sby - Tanggal Pendaftaran Gugatan : - - Pokok Gugatan : Gugatan Perbuatan Melawan Hukum atas penghunian tanpa izin rumah negara di lingkungan Poltekkes Surabaya yang berlokasi di Jalan Pucang Jajar Timur II/6, Kelurahan Kertajaya, Kecamatan Gubeng, Kota Surabaya, SHP No. 1/K tanggal 24 Oktober 1981 atas nama Departemen Kesehatan - Amar Putusan : PN = KEMKES MENANG PT = KEMKES MENANG MA = KEMKES MENANG - Lembaga Peradilan : PN Surabaya - Penggugat : Pemerintah RI Cq. Kementerian Kesehatan RI - Tergugat : Yani Maryatni (Janda Alm. Loedang Djiwo Oetomo) 	Perkara Selesai	Rp.13.030.000.000	Rp. 1000	Rp.13.030.000.000	Belum dilakukan eksekusi karena: 1. Sampai dengan saat ini Tergugat tidak mau keluar dari rumah negara. 2. Saat ini sedang dilakukan upaya persuasif kepada Tergugat dengan memberikan surat peringatan dan mencarikan panti sosial agar Tergugat mau keluar dari rumah negara tersebut. 3. Jika Tergugat tetap tidak mau keluar dari rumah negara, Kemenkes akan mengajukan permohonan eksekusi melalui Pengadilan Negeri Surabaya

No	Deskripsi Perkara	Status Perkara	Jumlah Tuntutan		Potensi Pengeluaran Negara	Keterangan
			Materil	Immateril		
5	<ul style="list-style-type: none"> - No. Perkara : 864/Pdt.G/2019/PN.Jkt.Brt - Tanggal Pendaftaran Gugatan : 29 Oktober 2019 - Pokok Gugatan : Dugaan malpraktik di RS Grha Kedoya - Amar Putusan : PN = KEMKES MENANG - Lembaga Peradilan : PN Jakarta Barat - Penggugat : Selfy - Tergugat : 1. PT. Kedoya Adyaraya (RS Grha Kedoya) 2. dr. Hardi Susanto, Sp. OG 3. dr. Doro Soendoro 4. Menteri Kesehatan 5. Gubernur DKI Jakarta Cq. Kepala Dinas Kesehatan Provinsi DKI Jakarta 	Perkara Selesai	Rp. 100.000.000 (dwangsom, tanggung renteng)		Rp. 100.000.000	INKRACHT pada tingkat Pertama (Pengadilan Negeri)
6	<ul style="list-style-type: none"> - No. Perkara : 374/Pdt.G/LH/2019/PN.Jkt.Pst - Tanggal Pendaftaran Gugatan : - - Pokok Gugatan : Gugatan Warga Negara (Citizen law suit) atas pencemaran udara di wilayah DKI Jakarta - Amar Putusan : PN = KEMKES KALAH - Lembaga Peradilan : PN Jakarta pUSAT - Penggugat : Tim Advokasi Gerakan Ibukota - Tergugat : 1. Presiden RI 2. Menteri LHK 2. Menteri Dalam Negeri 3. Menteri Kesehatan 4. Gubernur DKI Jakarta - Turut Tergugat : 1. Gubernur Banten 2. Gubernur Jawa Barat 	Sedang menunggu Putusan Banding		Menghukum Kemenkes untuk melakukan penghitungan penurunan dampak kesehatan akibat pencemaran udara di Prov. DKI Jakarta, Banten dan Jawa Barat sebagai dasar pertimbangan penyusunan startegi dan rencana aksi pencemaran udara.	-	BANDING , dalam proses pemeriksaan
7	<ul style="list-style-type: none"> - No. Perkara : 8/Pdt.G/2019/PN.Mbo - Tanggal Pendaftaran Gugatan : 24 Oktober 2019 - Pokok Gugatan : Perbuatan Melawan Hukum terkait peminjaman uang Penggugat sebesar Rp.36.918.750,- oleh Tergugat II untuk membeli tanah yang kemudian ditukar dengan tanah Tergugat I, uang tersebut dipinjam tahun 1994 dan belum dibayar hingga sekarang. - Amar Putusan : PN = KEMKES MENANG PT = KEMKES MENANG - Lembaga Peradilan : PN Meulaboh - Penggugat : dr. H. Rustam Effendi Roni, SH (pensiunan PNS) - Tergugat : 1. Tergugat I: Kepala Dinas Kesehatan Kabupaten Aceh Barat; 2. Tergugat II: Menteri Kesehatan RI. - Turut Tergugat : - 	Sedang menunggu Putusan Kasasi	Rp. 1.044.853.000	Rp. 3.000.000.000	Rp. 4.044.853.000	KASASI , dalam proses pemeriksaan

No	Deskripsi Perkara	Status Perkara	Jumlah Tuntutan		Potensi Pengeluaran Negara	Keterangan
			Materil	Immateril		
8	<ul style="list-style-type: none"> - No. Perkara : 87/Pdt.G/2020/PN.Bgr - Tanggal Pendaftaran Gugatan : 10 Juli 2020 - Pokok Gugatan : 1. Tanah seluas 387.419 m² berikut bangunan di atasnya yang terletak di Jl. dr. Sumeru 114 Kota Bogor (Tanah yang digunakan RSMM) 2. Tanah seluas 227.070 m² berikut bangunan di atasnya yang skrg telah menjadi perumahan bumi menteng asri - Amar Putusan : PN = KEMKES MENANG - Lembaga Peradilan : PN Bogor - Penggugat : Nurhelis - Tergugat : 1. Pemerintah Republik Indonesia Cq. RSMM 2. PT.Runakana - Turut Tergugat : BPN Cq. Kanwil Pertanahan Jawa Barat Cq. Kantor Pertanahan Kota Bogor 	Selesai	tanah seluas 387.418 m ²		tanah seluas 387.418 m ²	INKRACHT pada tingkat Pertama (Pengadilan Negeri)
9	<ul style="list-style-type: none"> - No. Perkara : 45/Pdt.G/2020/PN.Trt - Tanggal Pendaftaran Gugatan : 20 Juli 2020 - Pokok Gugatan : Gugatan Perbuatan Melawan Hukum terkait sengketa kepemilikan dan penguasaan atas tanah milik Pemda Kab. Tarutung yang digunakan dan dimanfaatkan sebagai RSUD Tarutung - Amar Putusan : PN = KEMKES MENANG - Lembaga Peradilan : PN Tarutung - Penggugat : Huria Kristen Batak Protestan Tarutung Sumatera Utara - Tergugat : 1. Pemkab Tapanuli Utara 2. Kantor Pertanahan Kab. Tapanuli Utara 3. Direktur RSUD Tarutung 4. DPRD Kab. Tarutung - Turut Tergugat : 1. Kepala Desa Kelurahan Hutatoruan X 2. Kejaksaan Negeri Tapanuli Utara 3. Pemprov. Sumatera Utara 4. Kanwil BPN Prov. Sumatera Utara 5. Kementerian Agraria dan Tata Ruang/Ka BPN RI 6. Kemenkes RI 	Sedang menunggu Putusan Banding	Tanah dan bangunan seluas 50.000 m ²		Tanah dan bangunan seluas 50.000 m ²	BANDING , dalam proses pemeriksaan

No	Deskripsi Perkara	Status Perkara	Jumlah Tuntutan		Potensi Pengeluaran Negara	Keterangan
			Materil	Immateril		
10	<ul style="list-style-type: none"> - No. Perkara : 247/Pdt.G/2020/PN.Jkt Pst - Tanggal Pendaftaran Gugatan : 14 Mei 2020 - Pokok Gugatan : Perbuatan Melawan Hukum atas pelayanan kesehatan di RSJ Prof. DR. Soerojo Magelang - Amar Putusan : - - Lembaga Peradilan : PN Jakarta Pusat - Penggugat : R Kusmanto - Tergugat : 1. Hyginus Hermato JM 2. Ignatius Kusnanto 3. Prof. Dr. Thomas Suyatno 4. Johannes Octavius 5. Sunarto 6. Mari Margareta K 7. Rudy Harjanto 8. M Natsir - Turut Tergugat : Eniarti (Dirut RSJ Dr Soerojo) 	Perkara Selesai pada 30 Desember 2021	Rp. 10.000.000.000	Rp. 100.000.000.000	Rp. 110.000.000.000	INKRACHT pada tingkat Pertama (Pengadilan Negeri)
11	<ul style="list-style-type: none"> - No. Perkara : 551/Pdt.G/2020/PN.Jkt.Sel - Tanggal Pendaftaran Gugatan : 20 Juli 2020 - Pokok Gugatan : 1 (satu) unit rumah negara milik Poltekkes Kemenkes Bandung yg berlokasi di Jalan Babakan Cianjur, Kel. Campaka, Kec. Andir, Kota Bandung, SHP No. 4 tanggal 14 Juli 2014 atas nama Pemerintah RI cq. Kementerian Kesehatan - Amar Putusan : KEMKES MENANG - Lembaga Peradilan : PN Jakarta Selatan - Penggugat : Tri Sulastri - Tergugat : 1. Pemerintah Republik Indonesia cq. Menteri Kesehatan Republik Indonesia 2. Kepala Kantor Pertanahan Kota Bandung 3. Kepala Kelurahan Campaka/Lurah Campaka - Turut Tergugat : 1. Bapak Ence (Ahli Waris Bapak Husen) 2. Menteri Agraria dan Tata Ruang 3. Kepala Kelurahan Cibeureum/Lurah Cibeureum 4. Pemerintah RI Cq. Menteri Keuangan RI 5. Pemerintah RI Cq. Menteri PUPR 	Perkara Selesai	Rp. 450.000.000 dwang som Rp. 100.000/hari	Rp. 2.000.000.000	Rp. 2.450.000.000 dwang som Rp. 100.000/hari	INKRACHT pada tingkat Pertama (Pengadilan Negeri)

No	Deskripsi Perkara	Status Perkara	Jumlah Tuntutan		Potensi Pengeluaran Negara	Keterangan
			Materil	Immateril		
12	<ul style="list-style-type: none"> - No. Perkara : 74/Pdt.G/2020/PN.Bkn - Tanggal Pendaftaran Gugatan : 24 Agustus 2020 - Pokok Gugatan : Perbuatan Melawan Hukum terkait dengan tidak dibayarkannya hak Penggugat selaku PNS Kabupaten Kampar (yang ditempatkan di Puskesmas Tapung Hilir I) berupa Dana Jaspel, Dana SHU Koperasi, dan Dana Tambahan Penghasilan - Amar Putusan : 1. PN = KEMKES MENANG 2. PT = KEMKES MENANG 3. MA = KEMKES MENAG - Lembaga Peradilan : PN Bangkinang - Penggugat : Yasfinarti, Amk - Tergugat : 1. Tergugat I: Martina Zakir selaku pribadi dengan jabatan Kepala Puskesmas Tapung Hilir I; 2. Tergugat II: Kepala Dinas Kesehatan Kabupaten Kampar - Turut Tergugat : 1. Turut Tergugat I: Kepala Tata Usaha Puskesmas Tapung Hilir I; 2. Turut Tergugat II: Bendahara JKN Puskesmas Tapung Hilir I; 3. Turut Tergugat III: Kepala Badan Kepegawaian dan Pengembangan SDM Kabupaten Kampar; 4. Turut Tergugat IV: Pejabat Kepala Dinas Kesehatan Kabupaten Kampar Periode 2018-2019; 5. Turut Tergugat V: Bupati Kampar; 6. Turut Tergugat VI: Menteri Kesehatan RI 	Perkara Selesai		Rp. 38.302.560,77	Rp. 1.000.000.000	INKRACHT pada tingkat Kasasi (Mahkamah Agung) tidak perlu eksekusi karena tidak ada tuntutan Penggugat yang dikabulkan
13	<ul style="list-style-type: none"> - No. Perkara : 248/Pdt.G/2020/PN.Jap - Tanggal Pendaftaran Gugatan : 10-Dec-20 - Pokok Gugatan : Tanah seluas 36.00 m2 yang di atasnya berdiri bangunan Poltekkes Kemenkes Jayapura dan Bapelkes Provinsi Papua, yang terletak di Jl. Padang Bulan II Abepura Jayapura - Amar Putusan : - - Lembaga Peradilan : PN Jayapura - Penggugat : Jhon Salomon Pulalo - Tergugat : 1. Politeknik Kesehatan Jayapura 2. Dinas Kesehatan Prov. Papua 3. Pemerintah Prov. Papua 4. BPN Kota Jayapura - Turut Tergugat : - 	Menunggu putusan banding	Tanah seluas 36.000 m2 Rp32.976.000.000 (tanggung renteng)	-	Tanah seluas 36.000 m2 Rp32.976.000.000 (tanggung renteng)	BANDING , dalam proses pemeriksaan

No	Deskripsi Perkara	Status Perkara	Jumlah Tuntutan		Potensi Pengeluaran Negara	Keterangan
			Materil	Immateril		
14	<ul style="list-style-type: none"> - No. Perkara : 241/Pdt.G/2020/PN.Plg - Tanggal Pendaftaran Gugatan : 1 Desember 2020 - Pokok Gugatan : Perbuatan Melawan Hukum atas dugaan manipulasi Surat Hasil Pemeriksaan Tes Covid 19 a.n. Ahmad - Amar Putusan : Gugatan Dicabut - Lembaga Peradilan : PN Palembang - Penggugat : Deni Bin Ahmad, dkk - Tergugat : 1. Dir. RS Bari Palembang 2. Kepala BBLK Palembang 3. Walikota Palembang (Turut Tergugat) - Turut Tergugat : - 	Perkara selesai	Rp. 500.000.000	Rp. 500.000.000	Rp. 1.000.000.000	INKRACHT pada tingkat Pertama (Pengadilan Negeri)
15	<ul style="list-style-type: none"> - No. Perkara : 46/Pdt.G/2020/PN.Pkb - Tanggal Pendaftaran Gugatan : 21 Desember 2020 - Pokok Gugatan : Perbuatan Melawan Hukum atas Pemutusan Kontrak Kerja secara sepihak - Amar Putusan : 1. PN = KEMKES MENANG 2. PT = KEMKES MENANG - Lembaga Peradilan : PN Pangkalan Balai - Penggugat : PT.Adik Abang Qanita Pratama - Tergugat : 1. dr. Alwi Samy (PPK RS dr. Rivai Abdullah) 2. dr. Zubaidah Elvia (KPA/Dirut RS dr.Rivai Abdullah) 3. Sugeng Riyati (Kacab Manajemen Konstruksi PT. Yodya Karya) 4. Ahmad Rizal Lutfi (Team Leader Manaiemen Konstruksi) - Turut Tergugat : - 	Perkara Selesai	Rp. 3.000.000.000 dwang som Rp. 1.000.000/hari	Rp. 100.000.000.000	Rp. 103.000.000.000 dwang som Rp. 1.000.000/hari	INKRACHT pada tingkat Banding (Pengadilan Tinggi)
16	<ul style="list-style-type: none"> - No. Perkara : 143/Pdt.G/2020/PN.Mksr - Tanggal Pendaftaran Gugatan : - - Pokok Gugatan : Gugatan Perbuatan Melawan Hukum atas Pemberian/pembagian sembako oleh Tergugat I yang berasal dari Pemerintah/ Turut Tergugat kepada penerima bantuan pada saat pelaksanaan Konsolidasi Cabup – Cawabup MEP-VT di Kelurahan Rumoong Bawah Kecamatan Amurang Barat Kabupaten Minahasa Selatan - Amar Putusan : 1. PN = KEMKES MENANG 2. PT = KEMKES MENANG - Lembaga Peradilan : PN Palu - Penggugat : Dr. Sahlan diwakili Kantor Hukum Hartawan Supu & Partners - Tergugat : 1. Kepala/ Direktur RS Woodward Palu 2. Gubernur Provinsi Sulawesi Tengah Cq. Kepala/ Direktur RSD Madani 3. Presiden Republik Indonesia Cq Menteri Kesehatan Republik Indonesia - Turut Tergugat : - 	Perkara Selesai	Rp5.000.000.000	Rp100.000.000.000	Rp105.000.000.000	INKRACHT , di tingkat pertama (Pengadilan Negeri)

No	Deskripsi Perkara	Status Perkara	Jumlah Tuntutan		Potensi Pengeluaran Negara	Keterangan
			Materil	Immateril		
17	<ul style="list-style-type: none"> - No. Perkara : 125/Pdt.G/2020/PN.Pal - Tanggal Pendaftaran Gugatan : 28-Dec-20 - Pokok Gugatan : Perbuatan Melawan Hukum atas pelayanan kesehatan di RS Woodward Palu dan RSD Madani yang mengakibatkan pasien meninggal dunia - Amar Putusan : 1. PN = KEMKES MENANG 2. PT = KEMKES MENANG - Lembaga Peradilan : PN Palu - Penggugat : Dr. Sahlan diwakili Kantor Hukum Hartawan Supu & Partners - Tergugat : 1. Kepala/ Direktur RS Woodward Palu 2. Gubernur Provinsi Sulawesi Tengah Cq. Kepala/ Direktur RSD Madani 3. Presiden Republik Indonesia Cq. Menteri Kesehatan Republik Indonesia - Turut Tergugat : - 	Penggugat mengajukan Kasasi	Rp300.000.000 dwang som = Rp. 10.000.000/hari tanggung renteng	Rp100.000.000.000 secara tanggung renteng	Rp100.300.000.000 Dwang som = Rp. 10.000.000/hari	KASASI , Penggugat belum menyerahkan Memori Kasasi
18	<ul style="list-style-type: none"> - No. Perkara : 154/Pdt.G/2020/PN.Mks - Tanggal Pendaftaran Gugatan : 5 Mei 2020 - Pokok Gugatan : tanah seluas 1,8 Ha milik Kementerian Kesehatan Cq. Poltekkes Kemenkes Makassar, yang terletak di Jl. Monumen Emmy Saelan III No. 2 Tidung, Kota Makassar - Amar Putusan : 1. Tingkat Pertama Kemenkes Menang 2. Tingkat Banding Kemenkes Menang - Lembaga Peradilan : PN Makassar - Penggugat : 1. Andi Hasan Machmud; 2. H. Datu Muhammad Sulaiman Mallingkaan - Tergugat : Pemerintah Republik Indonesia cq. Kementerian Kesehatan Republik Indonesia cq. Direktur Politeknik Kesehatan Kementerian Kesehatan Makassar - Turut Tergugat : Pemerintah RI Cq. Kementerian Agraria dan Tata Ruang RI Cq. Kantor Wilayah BPN Provinsi Sulawesi Selatan Cq. Kantor Pertanahan Kota makassar 	Kasasi	Rp. 43.240.000.000,-		Rp. 43.240.000.000,-	KASASI , dalam proses pemeriksaan
19	<ul style="list-style-type: none"> - No. Perkara : 14/Pdt.G/2020/PN.Enr - Tanggal Pendaftaran Gugatan : 01-Oct-20 - Pokok Gugatan : GUGATAN PMH terkait penghentian pendidikan Penggugat yang merupakan PNS Pemda Kabupaten Enrekang sebagai peserta PPDS Kemenkes pada Fakultas Kedokteran Univ. Hasanuddin - Amar Putusan : PN = KEMKES MENANG - Lembaga Peradilan : PN Enrekang - Penggugat : dr. Adiany Adil - Tergugat : Tergugat 1. Unhas 2. Menkes cq. Kepala Puskat Mutu - Turut Tergugat : - 	Perkara Selesai	Rp8.080.000.000 secara tanggung renteng	Rp10.000.000.000		INKRACHT pada tingkat Pertama (Pengadilan Negeri)

No	Deskripsi Perkara	Status Perkara	Jumlah Tuntutan		Potensi Pengeluaran Negara	Keterangan
			Materil	Immateril		
20	<ul style="list-style-type: none"> - No. Perkara : 256/Pdt.G/2020/PN.Plg - Tanggal Pendaftaran Gugatan : 14-Dec-20 - Pokok Gugatan : Perbuatan Melawan Hukum telah melakukan pemutusan kontrak sepihak dan mengenakan sanksi Daftar Hitam - Amar Putusan : PN = KEMKES MENANG - Lembaga Peradilan : PN Palembang - Penggugat : PT. Tirta Dhea Addonics Pratama - Tergugat : 1. PPK Belanja Modal pada pekerjaan fisik pembangunan gedung pelayanan terpadu gedung B RSUP dr. Rivai Abdullah Palembang 2. PT Pinangsiang Putra Cemerlang 3. PT Bank Sumsel Babel Syariah Kantor Cabang Palembang Sumsel 4. Kelompok Kerja Pemilihan Jasa Konstruksi Kementerian Kesehatan RI pada paket pekerjaan fisik bangunan pembangunan gedung pelayanan terpadu gedung B TA 2020 dan TA herikutnya - Turut Tergugat : - 	Masih berproses di Pengadilan Tinggi Palembang	Rp23.027.471.100 secara tanggung renteng Dwang som = Rp. 10.000.000/ hari tanggung renteng	Rp10.000.000.000 secara tanggung renteng		BANDING , dalam proses pemeriksaan
21	<ul style="list-style-type: none"> - No. Perkara : 135/Pdt.G/2021/PN Mks - Tanggal Pendaftaran Gugatan : 19-Apr-21 - Pokok Gugatan : Tanah seluas 6.500 m di atas tanah Kemenkes milik BBLK Makassar berdasarkan SHP Nomor 20002/Tamalanrea, yang terletak di Jl. Perintis Kemerdekaan KM 11 Kota Makassar - Amar Putusan : GUGATAN DICABUT - Lembaga Peradilan : PN Makassar - Penggugat : Muhammad Mochtar Sae - Tergugat : 1. Suhaemi Hamid 2. Kementerian Kesehatan RI 3. Drs. H. Aminuddin, MM - Turut Tergugat : 1. Kepala Kantor BPN Kota Makassar 2. Dewo 	Perkara Selesai	Rp13.030.000.000 secara tanggung renteng Tanah seluas 6.500m2	Rp1.000		INKRACHT pada tingkat Pertama (Pengadilan Negeri)

No	Deskripsi Perkara	Status Perkara	Jumlah Tuntutan		Potensi Pengeluaran Negara	Keterangan
			Materil	Immateril		
22	<ul style="list-style-type: none"> - No. Perkara : 63/Pdt.G/2021/PN Blg - Tanggal Pendaftaran Gugatan : 07-Jun-21 - Pokok Gugatan : Gugatan Perbuatan Melawan Hukum atas tanah seluas 500,000m2 yang merupakan Tanah dan Bangunan bekas Rumah Sakit Hutasalem atau Rumah Sakit Kusta Hutasalem - Amar Putusan : - - Lembaga Peradilan : PN Balige - Penggugat : Huria Kristen Batak Protestan (HKBP) - Tergugat : 1. Pemprov Sumut 2. Dinkes Provinsi Sumut 3. Dinsos Provinsi Sumut 4. UPT Dinsos Lau Simomo-Huasalem - Turut Tergugat : 1. Kemenkes RI 2. Kantor Pertanahan Kabupaten Toba 	Masih berproses di PN Balige	Tanah dan bangunan seluas 500,000m2 serta Dwangsom: Rp. 4,000,000,- /hari dari Putusan			PENGADILAN NEGERI, masih proses pemeriksaan
23	<ul style="list-style-type: none"> - No. Perkara : 5/Pdt.G/2021/PN Enr - Tanggal Pendaftaran Gugatan : 31-May-21 - Pokok Gugatan : GUGATAN PMH terkait penghentian pendidikan Penggugat yang merupakan PNS Pemda Kabupaten Enrekang sebagai peserta PPDS Kemenkes pada Fakultas Kedokteran Univ. Hasanuddin - Amar Putusan : PN = KEMKES MENANG - Lembaga Peradilan : PN Enrekang - Penggugat : Adiany Adil - Tergugat : 1. PTN BH Univ. Hasanuddin 2. Kemenkes RI cq. Kapuskat Mutu SDM Kesehatan 3. Pemda Kab. Enrekang - Turut Tergugat : - 	Perkara selesai	Rp8.970.000	Rp17.000.000		INKRACHT, pada tingkat Pertama (Pengadilan Negeri)
24	<ul style="list-style-type: none"> - No. Perkara : 97/Pdt.G/2021/PN Pdg - Tanggal Pendaftaran Gugatan : 16-Jun-21 - Pokok Gugatan : Perbuatan Melawan Hukum atas Pemutusan kontrak sepihak yang dilakukan oleh PPK RM/APBN RSUP dr. M Djamil Padang - Amar Putusan : PN = KEMKES KALAH - Lembaga Peradilan : PN Padang - Penggugat : Ir. Tasman - Tergugat : PPK RM/APBN RSUP Dr. M Djamil Padang - Turut Tergugat : 1. Presiden RI 2. Menkes RI 3. Dirut RSUP M.Dajamil 	Proses Banding	Rp2.077.873.771	Rp500.000.000	Rp2.577.873.771	PROSES BANDING

No	Deskripsi Perkara	Status Perkara	Jumlah Tuntutan		Potensi Pengeluaran Negara	Keterangan
			Materil	Immateril		
25	<ul style="list-style-type: none"> - No. Perkara : 214/Pdt.G/2021/PN.Mks - Tanggal Pendaftaran Gugatan : 29-Jul-21 - Pokok Gugatan : Gugatan Perbuatan Melawan Hukum atas Klaim Penggugat terhadap tanah seluas ± 6.500 M2 yang terletak dahulu di Desa Tamalanrea, Kecamatan Biringkanaya, Kota Madya Ujung Pandang milik Kementerian Kesehatan yang digunakan untuk Kantor Balai Besar Laboratorium Kesehatan (BBLK) Makassar - Amar Putusan : - - Lembaga Peradilan : PN Makassar - Penggugat : Muhammad Mochtar Sese - Tergugat : 1. Suhaemi Hamid 2. Kementerian Kesehatan 3. Drs. H. Aminuddin, MM - Turut Tergugat : 1. Kepala Kantor Badan Pertanahan Nasional Kota Makassar 2. Dewo 	Masih berproses di PN Makassar	Rp13.000.000	Rp1.000	Rp13.001.000	PENGADILAN NEGERI , masih proses pemeriksaan

DATA PERKARA INKRACHT KEMENTERIAN KESEHATAN YANG BELUM DIANGGARKAN / PROSES PENGHAPUSAN (EKSEKUSI)

No	Deskripsi Perkara	Status Perkara	Jumlah Tuntutan		Potensi Pengeluaran Negara	Keterangan
			Materil	Immateril		
1	<ul style="list-style-type: none"> - No. Perkara : 06/Pdt.G/2016/PN.Cjr - Tanggal Pendaftaran Gugatan : - - Pokok Gugatan : Gugatan perbuatan melawan hukum terkait pembangunan gedung BBPK Ciloto - Amar Putusan : MA = KEMKES KALAH - Lembaga Peradilan : PN Cianjur - Penggugat : Lasmono - Tergugat : 1. Kementerian Kesehatan 2. Kementerian Agraria Dan Tata Ruang/Bpn 3. Badan Pelayanan Perijinan Terpadu dan Penanaman Modal 	Inkracht	Tanah seluas 500 m ²	-	-	<p>Telah dilaksanakan <i>aanmaning</i> pada 21 Oktober 2021, namun Kemenkes tidak ingin melaksanakan putusan pengadilan karena Kemenkes menilai putusan PN Cianjur tidak jelas</p> <p>Kemenkes telah bersurat kepada Kemenkeu untuk mengajukan upaya perlawanan</p>
2	<ul style="list-style-type: none"> - No. Perkara : 66/PDT.G/2011/PN.Mks - Tanggal Pendaftaran Gugatan : - - Pokok Gugatan : Sengketa tanah di RS Wahidin Sudirohusodo Makasar - Amar Putusan : MA = KEMKES KALAH - Lembaga Peradilan : PN Makasar - Penggugat : 1. Nurul C 2. H. Muh. Yusuf, BA - Tergugat : 1. Kanwil Bpn Sulsel C.Q. Bpn Kota Makasar 2. Kementerian Kesehatan 3. Suhaemi Hamid - Turut Tergugat : - 	Inkracht	tanah seluas 2.980 m ²	-	-	
3	<ul style="list-style-type: none"> - No. Perkara : 67/Pdt.G/2016/PN.Pdg - Tanggal Pendaftaran Gugatan : - - Pokok Gugatan : Gugatan perbuatan melawan hukum terkait diizinkan penggugat untuk memberikan pelayanan dan tindakan medis kepada pasien di RSUP Dr. M. Djamil Padang - Amar Putusan : MA = KEMKES KALAH - Lembaga Peradilan : PN Padang - Penggugat : dr. Noverial, Sp. OT - Tergugat : Kementerian Kesehatan 	Inkracht	Rp. 480.000.000 Rp10.000.000 per bulan sampai dengan putusan dilaksanakan	Rp. 8.000.000.000	Rp. 4.322.000.000	<p>Belum dilaksanakan eksekusi karena terdapat perbedaan penafsiran terhadap Putusan Pengadilan.</p> <p>Penanganan Perkara oleh Jaksa Pengacara Negara (JPN) Kejari/Kejati Padang</p>

DATA PERKARA TUN KEMENTERIAN KESEHATAN PER 31 DESEMBER 2021

No	Deskripsi Perkara	Status Perkara	Jumlah Tuntutan		Potensi Pengeluaran Negara	Keterangan
			Materil	Immateril		
1	<ul style="list-style-type: none"> - No. Perkara : 192/G/2020/PTUN.JKT - Tanggal Pendaftaran Gugatan : 20-Oct-20 - Pokok Gugatan : 1. Surat Pengumuman Nomor KT.05.03/VI/1255/2020 tanggal 28 Juli 2020 tentang Hasil Asesmen Potensi dan Kompetensi Calon Anggota Konsil Masing-Masing Tenaga Kesehatan Tahun 2020, yang ditandatangani oleh Kepala Badan PPSDM Kesehatan selaku Ketua Panitia Seleksi. 2. Surat Pengumuman Nomor KT.05.03/VI/1395/2020 tanggal 24 Agustus 2020 tentang Daftar Nama Calon Anggota Konsil Masing-Masing Tenaga Kesehatan Yang Diusulkan Kepada Menteri Kesehatan, yang ditandatangani oleh Kepala Badan PPSDM Kesehatan selaku Ketua Panitia Seleksi - Amar Putusan : PTUN = KEMKES MENANG PTTUN=KEMKES MENANG - Lembaga Peradilan : PTUN Jakarta - Penggugat : I Ketut Sukartayasa - Tergugat : Kepala Badan PPSDM Kesehatan selaku Ketua Panitia Seleksi - Turut Tergugat : - 	Perkara telah selesai	Rp0	Rp0	Rp0	INKRACHT, pada tingkat Banding (PTTUN)
2	<ul style="list-style-type: none"> - No. Perkara : 204/G/2020/PTUN-JKT - Tanggal Pendaftaran Gugatan : 09-Nov-20 - Pokok Gugatan : Keppres No. 55/M/2020 tanggal 11 Agustus 2020 tentang Pemberhentian dan Pengangkatan Keanggotaan KKI - Amar Putusan : PTUN = KEMKES MENANG PTTUN=KEMKES MENANG - Lembaga Peradilan : PTUN Jakarta - Penggugat : PB IDI, dkk - Tergugat : Presiden RI - Turut Tergugat : - 	Perkara telah selesai	Rp0	Rp0	Rp0	INKRACHT, pada tingkat Banding (PTTUN)
3	<ul style="list-style-type: none"> - No. Perkara : 212/G/2020/PTUN-JKT - Tanggal Pendaftaran Gugatan : 19-Nov-20 - Pokok Gugatan : Penggugat meminta Kemenkes mencabut Kepmenkes No. KP.04.01/Menkes/269/2020 tanggal 21 April 2020 tentang Penjatuhan Hukuman Disiplin berupa Penurunan Pangkat Setingkat Lebih Rendah Selama 3 Tahun terhadap Ahmad Abdullah Hay - Amar Putusan : PTUN = KEMKES MENANG PTTUN=KEMKES MENANG - Lembaga Peradilan : PTUN Jakarta - Penggugat : Ahmad Abdul Hay - Tergugat : Menteri Kesehatan - Turut Tergugat : - 	Sedang menunggu putusan Kasasi	Rp5.000.000		Rp5.000.000	KASASI, dalam proses pemeriksaan

No	Deskripsi Perkara	Status Perkara	Jumlah Tuntutan		Potensi Pengeluaran Negara	Keterangan
			Materil	Immateril		
4	<ul style="list-style-type: none"> - No. Perkara : 159/G/2021/PTUN.Jkt - Tanggal Pendaftaran Gugatan : 05-Jul-21 - Pokok Gugatan : Berita Acara Hasil Pemilihan (BAHP) Pelelangan Umum Pekerjaan Konstruksi Renovasi IGD Terpadu Lantai 1 RSAB Harapan Kita - Amar Putusan : PTUN = KEMKES MENANG - Lembaga Peradilan : PTUN Jakarta - Penggugat : PT. Budi Graha Perkasa - Tergugat : Kelompok Kerja Pemilihan Jasa ULP RSAB Harapan Kita Kemenkes - Turut Tergugat : - 	Perkara telah selesai	Rp0	Rp0	Rp0	INKRACHT , pada tingkat Pengadilan Pertama (PTUN)

DATA PERKARA UJI MATERIIL KEMENTERIAN KESEHATAN PER 31 DESEMBER 2021

No.	Deskripsi Perkara	Status Perkara	Jumlah Tuntutan		Potensi Pengeluaran Negara	Keterangan
			Materil	Immateril		
1	<ul style="list-style-type: none"> - No. Perkara : 39 P/HUM/2020 - Tanggal Pendaftaran Gugatan : 28-May-21 - Pokok Gugatan : Pengujian materiil Pasal 34, Pasal 42 ayat (3) huruf a, Pasal 5 s/d 9 Perpres 64/2020 dianggap bertentangan dengan UU No.40 Tahun 2004 tentang Sistem Jaminan Sosial Nasional. - Amar Putusan : KEMKES MENANG - Lembaga Peradilan : Mahkamah Agung - Pemohon : Komunitas Pasien Cuci Darah Indonesia (KPCDI) - Termohon : Presiden RI diwakili Menteri Hukum dan HAM, Menteri Kesehatan, dan Menteri Keuangan. - Turut Tergugat : - 	Perkara telah selesai	Rp0	Rp0	Rp0	INKRACHT , diputus pada tanggal 6 Agustus 2021
2	<ul style="list-style-type: none"> - No. Perkara : 106/PUU-XVIII/2020 - Tanggal Pendaftaran Gugatan : 23-Nov-20 - Pokok Gugatan : Pengujian materiil atas UU Nomor 35 Tahun 2009 tentang Narkotika terkait Penjelasan Pasal 6 ayat (1) huruf a dan Pasal 8 ayat (1) - Amar Putusan : - - Lembaga Peradilan : Mahkamah Konstitusi - Pemohon : 1. Dwi Pertiwi 2. Santi Warastuti 3. Nafiah Murhayanti, A.Md 4. Perkumpulan Rumah Cemara 5. Institute for Criminal Justice Reform (ICJR) 6. Perkumpulan Lembaga Bantuan Hukum Masyarakat atau Lembaga Bantuan Hukum Masyarakat (LBHM) - Termohon : Presiden RI - Turut Tergugat : - 	Masih berproses di Mahkamah Konstitusi	Rp0	Rp0	Rp0	MASIH DALAM PROSES

No.	Deskripsi Perkara	Status Perkara	Jumlah Tuntutan		Potensi Pengeluaran Negara	Keterangan
			Materil	Immateril		
3	<ul style="list-style-type: none"> - No. Perkara : 55 P/HUM/2020 - Tanggal Pendaftaran Gugatan : 10-Aug-21 - Pokok Gugatan : Pengujian materiil Pasal 52 ayat (1) huruf i dan j Perpres 82/2018 tentang Jaminan Kesehatan, yang dianggap bertentangan dengan: <ul style="list-style-type: none"> 1. Pasal 19 ayat (1) dan Pasal 22 ayat (1) UU No.40 Tahun 2004 tentang Sistem Jaminan Sosial Nasional; 2. Pasal 52 dan Pasal 54 ayat (1) dan ayat (2) UU No.36 Tahun 2009 tentang Kesehatan; 3. Pasal 3 ayat (3), Pasal 41 ayat (1) dan Pasal 71 UU No.39 Tahun 1999 tentang HAM; 4. UU No.11 Tahun 2005 tentang Pengesahan International Covenant On Economic, Social And Cultural Rights (Kovenan Internasional Tentang Hak-Hak Ekonomi, Sosial dan Budaya); 5. Pasal 11 huruf d, Pasal 62 ayat (1), dan Pasal 70 ayat (1) UU No.18 Tahun 2014 tentang Kesehatan Jiwa. - Amar Putusan : KEMKES MENANG - Lembaga Peradilan : Mahkamah Agung - Pemohon : 1. Pemohon I: Baby Rivona Nasution 2. Pemohon II: Perkumpulan Rumah Cemara; 3. Pemohon III: Perkumpulan Organisasi Perubahan Sosial Indonesia. - Termohon : Presiden RI diwakili Menteri Hukum dan HAM bersama Menteri Kesehatan. - Turut Tergugat : 	Perkara telah selesai	Rp0	Rp0	Rp0	INKRACHT , diputus pada tanggal 29 Maret 2021
4	<ul style="list-style-type: none"> - No. Perkara : 3 P/HUM/2021 - Tanggal Pendaftaran Gugatan : 04-Jan-21 - Pokok Gugatan : Pengujian materiil atas Permenkes Nomor 24 Tahun 2020 tentang Pelayanan Radiologi Klinik - Amar Putusan : KEMKES MENANG - Lembaga Peradilan : Mahkamah Agung - Pemohon : PB IDI, dkk - Termohon : Menteri Kesehatan - Turut Tergugat : 	Perkara telah selesai	Rp0	Rp0	Rp0	INKRACHT , diputus pada tanggal 24 Maret 2021

No.	Deskripsi Perkara	Status Perkara	Jumlah Tuntutan		Potensi Pengeluaran Negara	Keterangan
			Materil	Immateril		
5	<ul style="list-style-type: none"> - No. Perkara : 5 P/HUM/2021 - Tanggal Pendaftaran Gugatan : 04-Jan-21 - Pokok Gugatan : Pengujian materiil atas Permenkes Nomor 81 Tahun 2019 tentang Perubahan atas Permenkes Nomor: 496/MENKES/PER/V/2008 tentang Tata Cara Pengusulan Calon Anggota Konsil Kedokteran Indonesia - Amar Putusan : KEMKES KALAH - Lembaga Peradilan : Mahkamah Agung - Pemohon : PB IDI, dkk - Termohon : Menteri Kesehatan - Turut Tergugat : 	Perkara telah selesai	Rp0	Rp0	Rp0	INKRACHT , diputus pada tanggal 6 April 2021
6	<ul style="list-style-type: none"> - No. Perkara : 5/PUU-XIX/2021 - Tanggal Pendaftaran Gugatan : 14-Apr-21 - Pokok Gugatan : Pengujian Materiil Undang-Undang Nomor 11 Tahun 2020 tentang Cipta Kerja terhadap UUD 1945 - Amar Putusan : KEMKES MENANG - Lembaga Peradilan : Mahkamah Konstitusi - Pemohon : 1. Putu Bagus Dian Rendragraha 2. Simon Petrus Simbolon - Termohon : Presiden RI - Turut Tergugat : 	Perkara telah selesai	Rp0	Rp0	Rp0	INKRACHT , diputus pada tanggal 25 November 2021
7	<ul style="list-style-type: none"> - No. Perkara : 14/PUU-XIX/2021 - Tanggal Pendaftaran Gugatan : 21-Apr-21 - Pokok Gugatan : Pengujian Materiil Undang-Undang Nomor 6 tahun 2018 tentang Kekejarantinaan Kesehatan Pasal 10 ayat 1 - Amar Putusan : KEMKES MENANG - Lembaga Peradilan : Mahkamah Konstitusi - Pemohon : Rowindo Hatorangan - Termohon : Presiden RI - Turut Tergugat : - 	Perkara telah selesai	Rp0	Rp0	Rp0	INKRACHT , diputus pada tanggal 29 Juni 2021

